

REPUBLIQUE FRANÇAISE

:Département de la Côte-d'Or (1)

AGREGÉ AU BUDGET PRINCIPAL DE (2)

Numéro SIRET : 22210001800019

POSTE COMPTABLE : 021090

M. 52

Décision modificative 2 (3)

Voté par nature

BUDGET : Budget Départemental (4)

ANNEE 2021

(1) Indiquer soit « Département : nom du département », soit le libellé de l'établissement ou du syndicat (exemples : MDPH, libellé du syndicat mixte relevant de l'article L. 5721-2 du CGCT...).

(2) A compléter s'il s'agit d'un budget annexe.

(3) Préciser s'il s'agit du budget supplémentaire ou d'une décision modificative.

(4) Indiquer le budget concerné : budget principal (du département ou syndicat mixte) ou libellé du budget annexe.

Sommaire

I - Informations générales

A - Informations statistiques, fiscales et financières	4
B - Modalités de vote du budget	5
C1 - Exécution du budget de l'exercice précédent - Résultats	7
C2 - Exécution du budget de l'exercice précédent - RAR Dépenses	8
C3 - Exécution du budget de l'exercice précédent - RAR Recettes	9

II - Présentation générale du budget

A1 - Vue d'ensemble du budget par section	10
A2.1 - Equilibre financier du budget - Section d'investissement - Dépenses	11
A2.2 - Equilibre financier du budget - Section d'investissement - Recettes	12
A3.1 - Equilibre financier du budget - Section de fonctionnement - Dépenses	13
A3.2 - Equilibre financier du budget - Section de fonctionnement - Recettes	14
B1 - Balance générale - Dépenses	15
B2 - Balance générale - Recettes	16

III - Vote du budget

A - Section d'investissement - Vue d'ensemble - Dépenses / Recettes	18
A1.1 - Equipements départementaux - Dépenses non individualisées en programme d'équipement	20
A1.2 - Equipements départementaux - Dépenses RMI / RSA	21
A1.3 - Equipements départementaux - Dépenses individualisées en programme d'équipement	22
A1.4 - Equipements départementaux - Chapitres de programme afférent à une autorisation de programme	23
A1.5 - Equipements départementaux - Chapitres de programme non compris dans une autorisation de programme	24
A2 - Equipements non départementaux	25
A3 - Dépenses financières	26
A4.1 - Financement des équipements départementaux et non départementaux	27
A4.2 - Recettes RMI / RSA	28
A4.3 - Recettes financières	29
A5 - Récapitulatif des opérations pour le compte de tiers	30
A6 - Section d'investissement - Opérations d'ordre entre sections	31
A7 - Section d'investissement - Opérations patrimoniales	33
B - Section de fonctionnement - Vue d'ensemble	34
B1 - Section de fonctionnement - Détail des dépenses	36
B2 - Section de fonctionnement - Détail des recettes	41

IV - Annexes

A - Présentation croisée par fonction

A1 - Vue d'ensemble	44
A1/01 - Opérations non ventilées	54
A1/0 - Fonction 0 (sauf 01)	56
A1/1 - Fonction 1	58
A1/2 - Fonction 2	59
A1/3 - Fonction 3	61
A1/4 - Fonction 4	63
A1/5 - Fonction 5	64
A1/6 - Fonction 6	72
A1/7 - Fonction 7	74
A1/8 - Fonction 8	76
A1/9 - Fonction 9	78

B - Eléments du bilan

B1.1 - Etat de la dette - Détail des crédits de trésorerie	80
B1.2 - Etat de la dette - Répartition par nature de dette	81
B1.3 - Etat de la dette - Répartition des emprunts par structure de taux	Sans Objet
B1.4 - Etat de la dette - Typologie de la répartition de l'encours	89
B1.5 - Etat de la dette - Détail des opérations de couverture	90
B2 - Méthodes utilisées	92
B3 - Etat des provisions	95
B4 - Etat des charges transférées	Sans Objet
B5 - Détail des chapitres d'opérations pour comptes de tiers	97
B6 - Prêts	103
B7.1 - Equilibre des opérations financières - Dépenses	104

B7.2 - Equilibre des opérations financières - Recettes	105
C - Engagements hors bilan	
C1.1 - Etat des emprunts garantis	107
C1.2 - Calcul du ratio d'endettement relatif aux garanties d'emprunt	128
C2 - Subventions versées dans le cadre du vote du budget	Sans Objet
C3 - Etat des contrats de crédit-bail	Sans Objet
C4 - Etat des contrats de PPP	Sans Objet
C5 - Etat des autres engagements donnés	Sans Objet
C6 - Etat des engagements reçus	Sans Objet
C7 - Situation des autorisations de programme	129
C8 - Situation des autorisations d'engagement	Sans Objet
C9 - Etat des recettes grevées d'affectation spéciale	Sans Objet
D - Autres éléments d'information	
D1 - Etat du personnel	131
D2 - Liste des organismes dans lesquels le département a pris un engagement financier	136
D3.1 - Liste des organismes de regroupement	145
D3.2 - Liste des établissements publics créés	146
D3.3 - Liste des services individualisés dans un budget annexe	147
D3.4 - Liste des services assujettis à la TVA et non érigés en un budget annexe	148
E - Décisions en matière de taux - Arrêté et signatures	
E1 - Décisions en matière de taux	149
E - Arrêté et signatures	
E2 - Arrêté et signatures	150

Préciser, pour chaque annexe, si l'état est sans objet le cas échéant.

I – INFORMATIONS GENERALES	I
INFORMATIONS STATISTIQUES, FISCALES ET FINANCIERES	A

Informations statistiques			
	Valeurs		Valeurs
Population totale	545283	Nombre de m ² de surface utile de bâtiments (4)	518168
Longueur de la voirie départementale (en km)	5670	Nombre d'organismes de coopération auxquels appartient le département	2

Informations fiscales (N-2)			
Potentiel fiscal et financier (1)		Valeurs par habitant pour le département (population DGF)	Moyennes nationales du potentiel financier par catégorie (2)
Fiscal	Financier		
253783920	298661082	543,81	554,04

(1) Il s'agit du potentiel fiscal et financier définis à l'article L. 3334-6 du code général des collectivités territoriales qui figurent sur la fiche de répartition de la DGF de l'exercice N-1 établie sur la base des informations N-2 (transmise par les services préfectoraux).

(2) Il s'agit du potentiel financier défini à l'article L. 3334-6-1 pour les départements urbains et R. 3334-3-1 du CGCT pour les départements non urbains. Le potentiel financier moyen par catégorie figure sur la fiche de la répartition de la DGF de l'exercice N-1 établie sur la base des informations N-2.

Informations financières – ratios		Valeurs	Moyennes nationales
1	Dépenses réelles de fonctionnement/population	943,65	
2	Produit des impositions directes/population	65,10	
3	Recettes réelles de fonctionnement/population	1106,83	
4	Dépenses d'équipement brut/population	146,23	
5	Encours de dette/population (3)	439,18	
6	DGF/population	130,04	
7	Dépenses de personnel/dépenses réelles de fonctionnement (4)	21,12	
8	Dépenses réelles de fonctionnement et remboursement annuel de la dette en capital/recettes réelles de fonctionnement (4)	89,53	
9	Dépenses d'équipement brut/recettes réelles de fonctionnement (4)	13,21	
10	Encours de la dette/recettes réelles de fonctionnement (3) (4)	39,68	

(3) Les ratios s'appuyant sur l'encours de la dette se calculent à partir du montant de la dette au 01/01/N.

(4) Pour les syndicats mixtes, seules ces données sont à renseigner.

(5) Les valeurs devant figurer dans cet état sont celles du dernier CA adopté avant le vote du budget concerné.

Dans l'ensemble des tableaux, les cases grisées ne doivent pas être remplies.

I – INFORMATIONS GENERALES	I
MODALITES DE VOTE DU BUDGET	B

I – L'Assemblée délibérante a voté le présent budget par nature :

- au niveau (1) du chapitre pour la section d'investissement.
- (2) sans les programmes d'équipement.
- au niveau (1) du chapitre pour la section de fonctionnement.
- (3) sans vote formel sur chacun des chapitres.

La liste des articles spécialisés sur lesquels l'ordonnateur ne peut procéder à des virements d'article à article est la suivante :

204112
204122
204131
204132
204141
204142
204151
2041782
204181
20421
20422
20431
204411
204412
204422
45442
65734
65736
65737
65738
6574
6577
6743
6745
6748

II – En l'absence de mention au paragraphe I ci-dessus, le budget est réputé voté par chapitre, sans vote formel sur chacun des chapitres, en investissement et en fonctionnement, et, en section d'investissement, sans chapitre de programme.

III – La comparaison s'effectue par rapport au budget de l'exercice (4).

IV – Le présent budget a été voté (5) sans reprise des résultats de l'exercice N-1.

- (1) A compléter par « du chapitre » ou « de l'article ».
- (2) Indiquer « avec » ou « sans » les programmes d'équipement.
- (3) Indiquer « avec » ou « sans » vote formel.
- (4) Budget de l'exercice = budget primitif + budget supplémentaire + décision modificative, s'il y a lieu.
- (5) A compléter par un seul des trois choix suivants :
 - sans reprise des résultats de l'exercice N-1,
 - avec reprise des résultats de l'exercice N-1 après le vote du compte administratif,
 - avec reprise anticipée des résultats de l'exercice N-1.

I – INFORMATIONS GENERALES	I
EXECUTION DU BUDGET DE L'EXERCICE PRECEDENT	C1

RESULTATS DE L'EXERCICE PRECEDENT

	RESULTAT DE L'EXERCICE N-1			
	Dépenses	Recettes	Solde d'exécution ou résultat reporté	Résultat ou solde (A) (3)
TOTAL DU BUDGET	656 703 112,09	690 885 309,98	27 535 341,69	A1 61 717 539,58
Investissement	122 301 030,12	105 460 017,70	(1) -8 451 342,78	A2 -25 292 355,20
Fonctionnement	534 402 081,97	585 425 292,28	(2) 35 986 684,47	A3 87 009 894,78

(1) Solde d'exécution de N-2 reporté sur la ligne budgétaire 001 du compte administratif N-1. Indiquer le signe – si dépenses > recettes, et + si recettes > dépenses.

(2) Résultat de fonctionnement reporté sur la ligne budgétaire 002 du compte administratif N-1. Indiquer le signe – si déficitaire, et + si excédentaire.

(3) Indiquer le signe – si dépenses > recettes, et + si recettes > dépenses.

	RESTES A REALISER N-1			
	Dépenses	Recettes	Solde (B)	
TOTAL des RAR	I + II 15 686 661,25	III + IV 11 842 271,32	B1	-3 844 389,93
Investissement	I 15 686 661,25	III 11 842 271,32	B2	-3 844 389,93
Fonctionnement	II 0,00	IV 0,00	B3	0,00

		RESULTAT CUMULE = (A) + (B) (1)
TOTAL	A1 + B1	57 873 149,65
Investissement	A2 + B2	-29 136 745,13
Fonctionnement	A3 + B3	87 009 894,78

(1) Si le montant est positif, il s'agit d'un excédent, si le montant est négatif, il s'agit d'un déficit.

I – INFORMATIONS GENERALES	I
EXECUTION DU BUDGET DE L'EXERCICE PRECEDENT – RAR DEPENSES	C2

DETAIL DES RESTES A REALISER N-1 EN DEPENSES

Chap./ art. (1)	Libellé	Dépenses engagées non mandatées
SECTION D'INVESTISSEMENT – TOTAL		(I) 15 686 661,25
010	Revenu minimum d'insertion	0,00
018	Revenu de solidarité active	0,00
10	Dotations, fonds divers et réserves	0,00
13	Subventions d'investissement (2)	0,00
16	Emprunts et dettes assimilées	0,00
18	Cpte de liaison : affectation (BA,régie)	0,00
20	Immobilisations incorporelles (2)	2 032 237,20
204	Subventions d'équipement versées (2)	4 233 703,79
21	Immobilisations corporelles (2)	4 556 010,42
22	Immobilisations reçues en affectation (2)	0,00
23	Immobilisations en cours (2)	4 735 918,73
26	Participations et créances rattachées	0,00
27	Autres immobilisations financières (2)	1 538,42
4542100	Remembrement -Dépenses - Frais annexes	16 144,48
4542110	Remembrement 2005 - dépenses	14 430,59
4542116	Remembrement 2010 - Dépenses	19 556,45
4542120	Remembrement 2012	42 684,00
4542122	Remembrement 2014	28 038,49
4542123	Aubigny-en-Plaine - dépenses 2014	6 398,68
SECTION DE FONCTIONNEMENT – TOTAL		(II) 0,00
011	Charges à caractère général (3)	0,00
012	Charges de personnel et frais assimilés (3)	0,00
014	Atténuations de produits	0,00
015	Revenu minimum d'insertion	0,00
016	Allocation personnalisée d'autonomie	0,00
017	Revenu de solidarité active	0,00
65	Autres charges de gestion courante (3)	0,00
6586	Frais fonctionnement des groupes d'élus	0,00
66	Charges financières	0,00
67	Charges exceptionnelles (3)	0,00

(1) Suivant le niveau de vote retenu par l'assemblée délibérante.

(2) Hors dépenses imputées aux comptes 010 et 018.

(3) Hors dépenses imputées aux comptes 015, 016 et 017.

I – INFORMATIONS GENERALES	I
EXECUTION DU BUDGET DE L'EXERCICE PRECEDENT – RAR RECETTES	C3

DETAIL DES RESTES A REALISER N-1 EN RECETTES

Chap. / art. (1)	Libellé	Titres restant à émettre
SECTION D'INVESTISSEMENT – TOTAL		(III) 11 842 271,32
010	Revenu minimum d'insertion	0,00
018	Revenu de solidarité active	0,00
024	Produits des cessions d'immobilisations	0,00
10	Dotations, fonds divers et réserves	0,00
13	Subventions d'investissement (2)	2 676 407,94
16	Emprunts et dettes assimilées	9 000 000,00
18	Cpte de liaison : affectation (BA,régie)	0,00
20	Immobilisations incorporelles (2)	0,00
204	Subventions d'équipement versées (2)	0,00
21	Immobilisations corporelles (2)	0,00
22	Immobilisations reçues en affectation (2)	0,00
23	Immobilisations en cours (2)	150 553,83
26	Participations et créances rattachées	0,00
27	Autres immobilisations financières (2)	3 562,81
4542223	Aubigny-en-Plaine - recettes 2014	11 746,74
SECTION DE FONCTIONNEMENT – TOTAL		(IV) 0,00
70	Prod. services, domaine, ventes diverses	0,00
73	Impôts et taxes	0,00
731	Impositions directes	0,00
74	Dotations, subventions et participations (3)	0,00
75	Autres produits de gestion courante (3)	0,00
013	Atténuations de charges (3)	0,00
015	Revenu minimum d'insertion	0,00
016	Allocation personnalisée d'autonomie	0,00
017	Revenu de solidarité active	0,00
76	Produits financiers	0,00
77	Produits exceptionnels (3)	0,00

(1) Suivant le niveau de vote retenu par l'assemblée délibérante.

(2) Hors recettes imputées aux chapitres 010 et 018.

(3) Hors recettes imputées aux chapitres 015, 016 et 017.

II – PRESENTATION GENERALE DU BUDGET	II
VUE D'ENSEMBLE	A1

		DEPENSES	RECETTES
V	Crédits d'investissement votés au titre du présent budget (y compris le compte 1068)	-17 259 581,37	-17 259 581,37
O			
T			

+ + +

R	Restes à réaliser de l'exercice précédent (RAR N-1) (1)	0,00	0,00
E			
P	001 Solde d'exécution de la section d'investissement reporté (1)	(si solde négatif) 0,00	(si solde positif) 0,00
O			
R			
T			

= = =

Total de la section d'investissement (2)	-17 259 581,37	-17 259 581,37
--	----------------	----------------

		DEPENSES	RECETTES
V	Crédits de fonctionnement votés au titre du présent budget	6 349 865,81	6 349 865,81
O			
T			

+ + +

R	Restes à réaliser de l'exercice précédent (RAR N-1) (1)	0,00	0,00
E			
P	002 Résultat de fonctionnement reporté (1)	(si déficit) 0,00	(si excédent) 0,00
O			
R			
T			

= = =

Total de la section de fonctionnement (3)	6 349 865,81	6 349 865,81
---	--------------	--------------

TOTAL DU BUDGET (4)	-10 909 715,56	-10 909 715,56
-------------------------------	----------------	----------------

TOTAL DES OPERATIONS REELLES ET D'ORDRE DU BUDGET

	DÉPENSES			RECETTES		
	RÉELLES ET MIXTES	ORDRE	TOTAL	REELLES ET MIXTES	ORDRE	TOTAL
Crédits d'investissement votés au titre du présent budget	-17 287 221,37	27 640,00	-17 259 581,37	-19 178 462,48	1 918 881,11	-17 259 581,37
Crédits de fonctionnement votés au titre du présent budget	4 448 624,70	1 901 241,11	6 349 865,81	6 339 865,81	10 000,00	6 349 865,81
Total budget (hors RAR N-1 et reports)	-12 838 596,67	1 928 881,11	-10 909 715,56	-12 838 596,67	1 928 881,11	-10 909 715,56

(1) A servir uniquement en cas de reprise des résultats de l'exercice précédent.

Les restes à réaliser de la section de fonctionnement correspondent en dépenses, aux dépenses engagées non mandatées et non rattachées telles qu'elles ressortent de la comptabilité des engagements et en recettes, aux recettes certaines n'ayant pas donné lieu à l'émission d'un titre et non rattachées (R. 3312.9 du CGCT).

Les restes à réaliser de la section d'investissement correspondent en dépenses, aux dépenses engagées non mandatées au 31/12 de l'exercice précédent telles qu'elles ressortent de la comptabilité des engagements et aux recettes certaines n'ayant pas donné lieu à l'émission d'un titre au 31/12 de l'exercice précédent (R. 3312-8 du CGCT).

(2) Total de la section d'investissement = RAR + solde d'exécution reporté + crédits d'investissement votés.

(3) Total de la section de fonctionnement = RAR + résultat reporté + crédits de fonctionnement votés.

(4) Total du budget = total de la section de fonctionnement + total de la section d'investissement.

II – PRESENTATION GENERALE DU BUDGET	II
EQUILIBRE FINANCIER – SECTION D'INVESTISSEMENT	A2.1

DEPENSES D'INVESTISSEMENT

Chap.	Libellé	Budget de l'exercice (1) I	Restes à réaliser N-1 (2) II	Propositions nouvelles du président	Vote de l'assemblée (3) III	TOTAL IV = I + II + III
010	Revenu minimum d'insertion	0,00	0,00	0,00	0,00	0,00
018	Revenu de solidarité active	0,00	0,00	0,00	0,00	0,00
20	Immobilisations incorporelles (sauf 204) (y compris programmes) (8)	5 716 914,63	0,00	-741 740,00	-741 740,00	4 975 174,63
204	Subventions d'équipement versées (8)	30 243 629,62	0,00	1 916 619,61	1 916 619,61	32 160 249,23
21	Immobilisations corporelles (y compris programmes) (6)	8 998 998,75	0,00	15 048,21	15 048,21	9 014 046,96
22	Immobilisations reçues en affectation (y compris programmes) (4) (8)	0,00	0,00	0,00	0,00	0,00
23	Immobilisations en cours (y compris programmes) (8)	51 520 114,05	0,00	-3 063 349,19	-3 063 349,19	48 456 764,86
Total des dépenses d'équipement		96 479 657,05	0,00	-1 873 421,37	-1 873 421,37	94 606 235,68
10	Dotations, fonds divers et réserves	0,00	0,00	0,00	0,00	0,00
13	Subventions d'investissement (8)	0,00	0,00	0,00	0,00	0,00
16	Emprunts et dettes assimilées	43 760 000,00	0,00	-15 000 000,00	-15 000 000,00	28 760 000,00
18	Cpte de liaison : affectation (BA,régie) (5)	0,00	0,00	0,00	0,00	0,00
26	Participations et créances rattachées	0,00	0,00	0,00	0,00	0,00
27	Autres immobilisations financières (8)	567 538,42	0,00	-398 800,00	-398 800,00	168 738,42
020	Dépenses imprévues	2 000 000,00	0,00	0,00	0,00	2 000 000,00
Total des dépenses financières		46 327 538,42	0,00	-15 398 800,00	-15 398 800,00	30 928 738,42
45...	Total des opé. pour compte de tiers (6)	832 252,69	0,00	-15 000,00	-15 000,00	817 252,69
Total des dépenses réelles d'investissement		143 639 448,16	0,00	-17 287 221,37	-17 287 221,37	126 352 226,79

040	Opérations ordre transf. entre sections (7)	13 403 190,00		10 000,00	10 000,00	13 413 190,00
041	Opérations patrimoniales (7)	10 528 400,90		17 640,00	17 640,00	10 546 040,90
Total des dépenses d'ordre d'investissement		23 931 590,90	0,00	27 640,00	27 640,00	23 959 230,90

TOTAL	167 571 039,06	0,00	-17 259 581,37	-17 259 581,37	150 311 457,69
--------------	-----------------------	-------------	-----------------------	-----------------------	-----------------------

+

D 001 SOLDE D'EXECUTION NEGATIF REPORTE OU ANTICIPE	25 292 355,20
--	----------------------

=

TOTAL DES DEPENSES D'INVESTISSEMENT CUMULEES	175 603 812,89
---	-----------------------

(1) Voir état I-B pour le contenu du budget de l'exercice.

(2) La colonne RAR n'est à renseigner qu'en l'absence de reprise anticipée du résultat lors du vote du budget primitif.

(3) Il s'agit des nouveaux crédits votés lors de la présente délibération, hors RAR.

(4) En dépenses, le chapitre 22 retrace les travaux d'investissement réalisés sur les biens reçus en affectation. En recette, il retrace, le cas échéant, l'annulation de tels travaux effectués sur un exercice antérieur.

(5) A servir uniquement lorsque le département effectue une dotation initiale en espèces au profit d'un service public non personnalisé qu'il crée.

(6) Seul le total des opérations pour compte de tiers figure sur cet état (voir le détail en III-A5).

(7) DF 023 = RI 021 ; DI 040 = RF 042 ; RI 040 = DF 042 ; DI 041 = RI 041.

(8) Hors dépenses imputées aux chapitres 010 et 018.

II – PRESENTATION GENERALE DU BUDGET	II
EQUILIBRE FINANCIER – SECTION D'INVESTISSEMENT	A2.2

RECETTES D'INVESTISSEMENT

Chap	Libellé	Budget de l'exercice (1) I	Restes à réaliser N-1 (2) II	Propositions nouvelles du président	Vote de l'assemblée (3) III	TOTAL IV = I + II + III
010	Revenu minimum d'insertion	0,00	0,00	0,00	0,00	0,00
018	Revenu de solidarité active	0,00	0,00	0,00	0,00	0,00
13	Subventions d'investissement (sauf 138) (11)	9 538 394,77	0,00	-1 302 109,00	-1 302 109,00	8 236 285,77
16	Emprunts et dettes assimilées (4)	18 609 365,38	0,00	-2 946 153,48	-2 946 153,48	15 663 211,90
20	Immobilisations incorporelles (sauf 204) (11)	0,00	0,00	63 400,00	63 400,00	63 400,00
204	Subventions d'équipement versées (11)	0,00	0,00	0,00	0,00	0,00
21	Immobilisations corporelles (11)	0,00	0,00	0,00	0,00	0,00
22	Immobilisations reçues en affectation (5) (11)	0,00	0,00	0,00	0,00	0,00
23	Immobilisations en cours (11)	150 553,83	0,00	0,00	0,00	150 553,83
Total des recettes d'équipement		28 298 313,98	0,00	-4 184 862,48	-4 184 862,48	24 113 451,50
10	Dotations, fonds divers et réserves (sauf 1068)	5 200 000,00	0,00	0,00	0,00	5 200 000,00
1068	Excédents de fonctionnement capitalisés (6)	29 136 745,13	0,00	0,00	0,00	29 136 745,13
138	Autres subventions invest. non transf. (11)	0,00	0,00	0,00	0,00	0,00
16	Emprunts et dettes assimilées	18 000 000,00	0,00	-15 000 000,00	-15 000 000,00	3 000 000,00
18	Cpte de liaison : affectation (BA,régie) (7)	0,00	0,00	0,00	0,00	0,00
26	Participations et créances rattachées	0,00	0,00	0,00	0,00	0,00
27	Autres immobilisations financières (11)	69 562,81	0,00	0,00	0,00	69 562,81
024	Produits des cessions d'immobilisations	1 051 000,00	0,00	0,00	0,00	1 051 000,00
Total des recettes financières		53 457 307,94	0,00	-15 000 000,00	-15 000 000,00	38 457 307,94
45...	Total des opé. pour le compte de tiers (8)	89 973,94	0,00	6 400,00	6 400,00	96 373,94
Total des recettes réelles d'investissement		81 845 595,86	0,00	-19 178 462,48	-19 178 462,48	62 667 133,38

021	Virement de la section de fonctionnement (9)	51 488 127,50		1 901 241,11	1 901 241,11	53 389 368,61
040	Opérations ordre transf. entre sections (9)	49 001 270,00		0,00	0,00	49 001 270,00
041	Opérations patrimoniales (9)	10 528 400,90		17 640,00	17 640,00	10 546 040,90
Total des recettes d'ordre d'investissement		111 017 798,40		1 918 881,11	1 918 881,11	112 936 679,51

TOTAL	192 863 394,26	0,00	-17 259 581,37	-17 259 581,37	175 603 812,89
--------------	-----------------------	-------------	-----------------------	-----------------------	-----------------------

+

R 001 SOLDE D'EXECUTION POSITIF REPORTE OU ANTICIPE	0,00
--	-------------

=

TOTAL DES RECETTES D'INVESTISSEMENT CUMULEES	175 603 812,89
---	-----------------------

Pour information :

Il s'agit, pour un budget voté en équilibre, des ressources propres correspondant à l'excédent des recettes réelles de fonctionnement sur les dépenses réelles de fonctionnement Il sert à financer le remboursement du capital de la dette et les nouveaux investissements du département.

**AUTOFINANCEMENT PREVISIONNEL
DÉGAGÉ PAR LA SECTION DE
FONCTIONNEMENT (10)**

88 977 448,61

(1) Voir état I-B pour le contenu du budget de l'exercice.

(2) La colonne RAR n'est à renseigner qu'en l'absence de reprise anticipée du résultat lors du vote du budget primitif.

(3) Il s'agit des nouveaux crédits votés lors de la présente délibération, hors RAR.

(4) Sauf 165, 166 et 16449.

(5) En dépenses, le chapitre 22 retrace les travaux d'investissement réalisés sur les biens reçus en affectation. En recette, il retrace, le cas échéant, l'annulation de tels travaux effectués sur un exercice antérieur.

(6) Le compte 1068 n'est pas un chapitre mais un article du chapitre 10.

(7) A servir uniquement lorsque le département effectue une dotation initiale en espèces au profit d'un service public non personnalisé qu'il crée.

(8) Seul le total des opérations pour compte de tiers figure sur cet état (voir le détail en III-A5).

(9) DF 023 = RI 021 ; DI 040 = RF 042 ; RI 040 = DF 042 ; DI 041 = RI 041.

(10) Solde de l'opération DF 023 + DF 042 – RF 042 ou solde de l'opération RI 021 + RI 040 – DI 040.

(11) Hors recettes imputées aux chapitres 010 et 018.

II – PRESENTATION GENERALE DU BUDGET	II
EQUILIBRE FINANCIER – SECTION DE FONCTIONNEMENT	A3.1

DEPENSES DE FONCTIONNEMENT

Chap.	Libellé	Budget de l'exercice (1) I	Restes à réaliser N-1 (2) II	Propositions nouvelles du président	Vote de l'assemblée (3) III	TOTAL IV = I + II + III
011	Charges à caractère général (5)	31 261 407,50	0,00	258 539,00	258 539,00	31 519 946,50
012	Charges de personnel et frais assimilés (5)	104 745 645,00	0,00	1 101 500,00	1 101 500,00	105 847 145,00
014	Atténuations de produits	15 150 153,85	0,00	0,00	0,00	15 150 153,85
015	Revenu minimum d'insertion	6 000,00	0,00	37 462,86	37 462,86	43 462,86
016	Allocation personnalisée d'autonomie	47 083 100,00	0,00	5 000,00	5 000,00	47 088 100,00
017	Revenu de solidarité active	67 830 621,65	0,00	635 924,50	635 924,50	68 466 546,15
65	Autres charges de gestion courante (sauf 6586) (5)	233 438 842,13	0,00	1 222 323,34	1 222 323,34	234 661 165,47
6586	Frais fonctionnement des groupes d'élus	443 975,00	0,00	-17 000,00	-17 000,00	426 975,00
Total des dépenses de gestion courante		499 959 745,13	0,00	3 243 749,70	3 243 749,70	503 203 494,83
66	Charges financières	4 604 500,00	0,00	-28 000,00	-28 000,00	4 576 500,00
67	Charges exceptionnelles (5)	4 194 395,00	0,00	-17 125,00	-17 125,00	4 177 270,00
68	Dotations amortissements et provisions (5)	350 000,00		1 250 000,00	1 250 000,00	1 600 000,00
022	Dépenses imprévues	1 000 000,00		0,00	0,00	1 000 000,00
Total des dépenses réelles de fonctionnement		510 108 640,13	0,00	4 448 624,70	4 448 624,70	514 557 264,83

023	Virement à la section d'investissement (4)	51 488 127,50		1 901 241,11	1 901 241,11	53 389 368,61
042	Opérations ordre transf. entre sections (4)	49 001 270,00		0,00	0,00	49 001 270,00
043	Opérations ordre intérieur de la section (4)	0,00		0,00	0,00	0,00
Total des dépenses d'ordre de fonctionnement		100 489 397,50		1 901 241,11	1 901 241,11	102 390 638,61

TOTAL	610 598 037,63	0,00	6 349 865,81	6 349 865,81	616 947 903,44
--------------	-----------------------	-------------	---------------------	---------------------	-----------------------

+

D 002 RESULTAT REPORTE OU ANTICIPE	0,00
---	-------------

=

TOTAL DES DEPENSES DE FONCTIONNEMENT CUMULEES	616 947 903,44
--	-----------------------

(1) Voir état I-B pour la comparaison par rapport au budget précédent.

(2) La colonne RAR n'est à renseigner qu'en l'absence de reprise anticipée du résultat lors du vote du budget primitif.

(3) Il s'agit des nouveaux crédits votés lors de la présente délibération, hors RAR.

(4) DF 023 = RI 021 ; DI 040 = RF 042 ; RI 040 = DF 042 ; DI 041 = RI 041 ; DF 043 = RF 043.

(5) Hors dépenses imputées aux chapitres 015, 016 et 017.

II – PRESENTATION GENERALE DU BUDGET	II
EQUILIBRE FINANCIER – SECTION DE FONCTIONNEMENT	A3.2

RECETTES DE FONCTIONNEMENT

Chap.	Libellé	Budget de l'exercice (1) I	Restes à réaliser N-1 (2) II	Propositions nouvelles du président	Vote de l'assemblée (3) III	TOTAL IV = I + II + III
013	Atténuations de charges (6)	3 345 429,90	0,00	61 700,00	61 700,00	3 407 129,90
015	Revenu minimum d'insertion	5 000,00	0,00	37 462,86	37 462,86	42 462,86
016	Allocation personnalisée d'autonomie	18 700 000,00	0,00	0,00	0,00	18 700 000,00
017	Revenu de solidarité active	2 778 491,65	0,00	49 872,00	49 872,00	2 828 363,65
70	Prod. services, domaine, ventes diverses	1 599 600,00	0,00	37 500,00	37 500,00	1 637 100,00
73	Impôts et taxes (sauf 731)	340 953 796,00	0,00	5 229 088,00	5 229 088,00	346 182 884,00
731	Impositions directes	46 711 349,00	0,00	0,00	0,00	46 711 349,00
74	Dotations, subventions et participations (6)	92 869 694,00	0,00	840 342,00	840 342,00	93 710 036,00
75	Autres produits de gestion courante (6)	31 374 500,00	0,00	34 002,44	34 002,44	31 408 502,44
Total des recettes de gestion courante		538 337 860,55	0,00	6 289 967,30	6 289 967,30	544 627 827,85
76	Produits financiers	21 150,00	0,00	0,00	0,00	21 150,00
77	Produits exceptionnels (6)	903 283,13	0,00	-24 711,49	-24 711,49	878 571,64
78	Reprises amortissements et provisions (6)	59 404,30		74 610,00	74 610,00	134 014,30
Total des recettes réelles de fonctionnement		539 321 697,98	0,00	6 339 865,81	6 339 865,81	545 661 563,79

042	Opérations ordre transf. entre sections (4)	13 403 190,00		10 000,00	10 000,00	13 413 190,00
043	Opérations ordre intérieur de la section (4)	0,00		0,00	0,00	0,00
Total des recettes d'ordre de fonctionnement		13 403 190,00		10 000,00	10 000,00	13 413 190,00

TOTAL	552 724 887,98	0,00	6 349 865,81	6 349 865,81	559 074 753,79
--------------	-----------------------	-------------	---------------------	---------------------	-----------------------

+

R 002 RESULTAT REPORTE OU ANTICIPE	57 873 149,65
---	----------------------

=

TOTAL DES RECETTES DE FONCTIONNEMENT CUMULEES	616 947 903,44
--	-----------------------

Pour information :

AUTOFINANCEMENT PREVISIONNEL DÉGAGÉ AU PROFIT DE LA SECTION D'INVESTISSEMENT (5)	88 977 448,61
---	----------------------

Il s'agit, pour un budget voté en équilibre, des ressources propres correspondant à l'excédent des recettes réelles de fonctionnement sur les dépenses réelles de fonctionnement. Il sert à financer le remboursement du capital de la dette et les nouveaux investissements du département.

(1) Voir état I-B pour la comparaison par rapport au budget précédent.

(2) La colonne RAR n'est à renseigner qu'en l'absence de reprise anticipée du résultat lors du vote du budget primitif.

(3) Il s'agit des nouveaux crédits votés lors de la présente délibération, hors RAR.

(4) DF 023 = RI 021 ; DI 040 = RF 042 ; RI 040 = DF 042 ; DI 041 = RI 041 ; DF 043 = RF 043.

(5) Solde de l'opération DF 023 + DF 042 – RF 042 ou solde de l'opération RI 021 + RI 040 – DI 040.

(6) Hors recettes imputées aux chapitres 015, 016 et 017.

II – PRESENTATION GENERALE DU BUDGET	II
BALANCE GENERALE – DEPENSES	B1

DEPENSES D'INVESTISSEMENT (y compris RAR)

INVESTISSEMENT		Opérations réelles (1)	Opérations d'ordre (2)	TOTAL
10	Dotations, fonds divers et réserves	0,00	0,00	0,00
13	Subventions d'investissement (7)	0,00	0,00	0,00
16	Emprunts et dettes assimilées (sauf 1688 non budgétaire)	-15 000 000,00	0,00	-15 000 000,00
18	Cpte de liaison : affectation (BA,régie)	(5) 0,00		0,00
	Total des programmes d'équipement	0,00		0,00
20	Immobilisations incorporelles (sauf 204) (3) (7)	-741 740,00	0,00	-741 740,00
204	Subventions d'équipement versées (3) (7)	1 916 619,61	-21 400,00	1 895 219,61
21	Immobilisations corporelles (3) (7)	15 048,21	39 040,00	54 088,21
22	Immobilisations reçues en affectation (3) (7)	(6) 0,00	0,00	0,00
23	Immobilisations en cours (3) (7)	-3 063 349,19	0,00	-3 063 349,19
010	Revenu minimum d'insertion	0,00	0,00	0,00
018	Revenu de solidarité active	0,00	0,00	0,00
26	Participations et créances rattachées	0,00	0,00	0,00
27	Autres immobilisations financières (7)	-398 800,00	0,00	-398 800,00
28	<i>Amortissement des immobilisations (reprises)</i>		0,00	0,00
3...	<i>Stocks et en-cours</i>		0,00	0,00
198	<i>Neutralisation des amortissements</i>		10 000,00	10 000,00
45	Total des opérations pour compte de tiers (4)	-15 000,00	0,00	-15 000,00
481	<i>Charges à rép. sur plusieurs exercices</i>		0,00	0,00
020	Dépenses imprévues	0,00		0,00
Dépenses d'investissement –Total		-17 287 221,37	27 640,00	-17 259 581,37

+

D 001 SOLDE D'EXECUTION NEGATIF REPORTE OU ANTICIPE	0,00
--	-------------

=

TOTAL DES DEPENSES D'INVESTISSEMENT CUMULEES	-17 259 581,37
---	-----------------------

DEPENSES DE FONCTIONNEMENT (y compris RAR)

FONCTIONNEMENT		Opérations réelles (1)	Opérations d'ordre (2)	TOTAL
011	Charges à caractère général (8)	258 539,00		258 539,00
012	Charges de personnel et frais assimilés (8)	1 101 500,00		1 101 500,00
014	Atténuations de produits	0,00		0,00
015	Revenu minimum d'insertion	37 462,86		37 462,86
016	Allocation personnalisée d'autonomie	5 000,00		5 000,00
017	Revenu de solidarité active	635 924,50		635 924,50
60	<i>Achats et variation des stocks</i>		0,00	0,00
65	Autres charges de gestion courante (sauf 6586) (8)	1 222 323,34	0,00	1 222 323,34
6586	Frais fonctionnement des groupes d'élus	-17 000,00		-17 000,00
66	Charges financières	-28 000,00	0,00	-28 000,00
67	Charges exceptionnelles (8)	-17 125,00	0,00	-17 125,00
68	Dot. aux amortissements et provisions (8)	1 250 000,00	0,00	1 250 000,00
71	<i>Production stockée (ou déstockage)</i>		0,00	0,00
022	Dépenses imprévues	0,00		0,00
023	<i>Virement à la section d'investissement</i>		1 901 241,11	1 901 241,11
Dépenses de fonctionnement –Total		4 448 624,70	1 901 241,11	6 349 865,81

+

D 002 RESULTAT REPORTE OU ANTICIPE	0,00
---	-------------

=

TOTAL DES DEPENSES DE FONCTIONNEMENT CUMULEES	6 349 865,81
--	---------------------

(1) Y compris les opérations relatives au rattachement et les opérations d'ordre semi-budgétaire.

(2) Voir la liste des opérations d'ordre de l'instruction budgétaire et comptable M. 52.

(3) Hors chapitres programmes.

(4) Seul le total des opérations pour compte de tiers figure sur cet état (voir le détail en III-A5).

(5) A utiliser uniquement dans le cas où le département effectuerait une dotation initiale au profit d'un service public doté de la seule autonomie financière.

(6) A utiliser uniquement dans le cas où le département effectuerait des dépenses sur des biens affectés.

(7) Hors dépenses imputées aux chapitres 010 et 018.

(8) Hors dépenses imputées aux chapitres 015, 016 et 017.

II – PRESENTATION GENERALE DU BUDGET	II
BALANCE GENERALE – RECETTES	B2

RECETTES D'INVESTISSEMENT (y compris RAR)

INVESTISSEMENT		Opérations réelles (1)	Opérations d'ordre (2)	TOTAL
10	Dotations, fonds divers et réserves (sauf 1068)	0,00	0,00	0,00
13	Subventions d'investissement (6)	-1 302 109,00	0,00	-1 302 109,00
16	Emprunts et dettes assimilées (sauf 1688 non budgétaire)	-17 946 153,48	0,00	-17 946 153,48
18	Cpte de liaison : affectation (BA,régie)	(4) 0,00		0,00
20	Immobilisations incorporelles (sauf 204) (6)	63 400,00	39 040,00	102 440,00
204	Subventions d'équipement versées (6)	0,00	0,00	0,00
21	Immobilisations corporelles (6)	0,00	0,00	0,00
22	Immobilisations reçues en affectation (6)	(5) 0,00	0,00	0,00
23	Immobilisations en cours (6)	0,00	0,00	0,00
010	Revenu minimum d'insertion	0,00	0,00	0,00
018	Revenu de solidarité active	0,00	0,00	0,00
26	Participations et créances rattachées	0,00	0,00	0,00
27	Autres immobilisations financières (6)	0,00	0,00	0,00
3...	<i>Stocks et en-cours</i>		0,00	0,00
28	<i>Amortissement des immobilisations</i>		0,00	0,00
45	Opérations pour compte de tiers (3)	6 400,00	-21 400,00	-15 000,00
481	<i>Charges à rép. sur plusieurs exercices</i>		0,00	0,00
021	<i>Virement de la section de fonctionnement</i>		1 901 241,11	1 901 241,11
024	Produits des cessions d'immobilisations	0,00		0,00
Recettes d'investissement –Total		-19 178 462,48	1 918 881,11	-17 259 581,37

+

R 001 SOLDE D'EXECUTION POSITIF REPORTE OU ANTICIPE	0,00
--	-------------

+

R 1068 AFFECTATION DU RESULTAT	0,00
---------------------------------------	-------------

=

TOTAL DES RECETTES D'INVESTISSEMENT CUMULEES	-17 259 581,37
---	-----------------------

RECETTES DE FONCTIONNEMENT (y compris RAR)

FONCTIONNEMENT		Opérations réelles (1)	Opérations d'ordre (2)	TOTAL
013	Atténuations de charges (7)	61 700,00		61 700,00
015	Revenu minimum d'insertion	37 462,86		37 462,86
016	Allocation personnalisée d'autonomie	0,00		0,00
017	Revenu de solidarité active	49 872,00		49 872,00
60	<i>Achats et variation des stocks</i>		0,00	0,00
70	Prod. services, domaine, ventes diverses	37 500,00		37 500,00
71	<i>Production stockée (ou déstockage)</i>		0,00	0,00
72	<i>Production immobilisée</i>		0,00	0,00
73	Impôts et taxes (sauf 731)	5 229 088,00		5 229 088,00
731	Impositions directes	0,00		0,00
74	Dotations, subventions et participations (7)	840 342,00		840 342,00
75	Autres produits d'activités (7)	34 002,44	0,00	34 002,44
76	Produits financiers	0,00	0,00	0,00
77	Produits exceptionnels (7)	-24 711,49	10 000,00	-14 711,49
78	Reprise sur amortissements et provisions (7)	74 610,00	0,00	74 610,00
79	<i>Transferts de charges</i>		0,00	0,00
Recettes de fonctionnement –Total		6 339 865,81	10 000,00	6 349 865,81

+

R 002 RESULTAT REPORTE OU ANTICIPE	0,00
---	-------------

=

TOTAL DES RECETTES DE FONCTIONNEMENT CUMULEES	6 349 865,81
--	---------------------

(1) Y compris les opérations relatives au rattachement et les opérations d'ordre semi-budgétaire.

(2) Voir la liste des opérations d'ordre de l'instruction budgétaire et comptable M. 52.

(3) Seul le total des opérations pour compte de tiers figure sur cet état (voir le détail en III-A5).

- (4) A utiliser uniquement dans le cas où le département effectuerait une dotation initiale au profit d'un service public doté de la seule autonomie financière.
- (5) A utiliser uniquement dans le cas où le département effectuerait des dépenses sur des biens affectés.
- (6) Hors recettes imputées aux chapitres 010 et 018.
- (7) Hors recettes imputées aux chapitres 015, 016 et 017.

III – VOTE DU BUDGET	III
SECTION D'INVESTISSEMENT – VUE D'ENSEMBLE	A

DEPENSES

Nature	Budget de l'exercice (1)	RAR N-1 (2)	Propositions nouvelles du président	Vote de l'assemblée (3)	Pour information Crédits gérés dans le cadre d'une AP	Pour information Crédits gérés hors AP	TOTAL
	I	II		III			IV = I + II + III
TOTAL	167 571 039,06	0,00	-17 259 581,37	-17 259 581,37	-4 563 534,60	-12 696 046,77	150 311 457,69
Dépenses des équipements départementaux (total) (détail de III-A1.1 à III-A1.5)	66 236 027,43	0,00	-3 790 040,98	-3 790 040,98	-3 856 034,48	65 993,50	62 445 986,45
- Non individualisées en programmes d'équipement (détail en III-A1.1)	66 236 027,43	0,00	-3 790 040,98	-3 790 040,98	-3 856 034,48	65 993,50	62 445 986,45
- Individualisées en programmes d'équipement (liste des programmes en III-A1.3, détail en III-A1.4 et en III A1.5)	0,00	0,00	0,00	0,00	0,00	0,00	0,00
- 010 Revenu minimum d'insertion (détail en III-A1.2)	0,00	0,00	0,00	0,00	0,00	0,00	0,00
- 018 Revenu de solidarité active (détail en III-A1.2)	0,00	0,00	0,00	0,00	0,00	0,00	0,00
Dépenses des équipements non départementaux (détail en III-A2)	30 243 629,62	0,00	1 916 619,61	1 916 619,61	-307 500,12	2 224 119,73	32 160 249,23
Dépenses financières (détail en III-A3)	46 327 538,42	0,00	-15 398 800,00	-15 398 800,00		-15 398 800,00	30 928 738,42
Opérations pour compte de tiers (détail en III-A5)	832 252,69	0,00	-15 000,00	-15 000,00	0,00	-15 000,00	817 252,69
040 Opérations ordre transf. entre sections (détail en III-A6)	13 403 190,00		10 000,00	10 000,00		10 000,00	13 413 190,00
041 Opérations patrimoniales (détail en III-A7)	10 528 400,90		17 640,00	17 640,00		17 640,00	10 546 040,90

D001 Solde d'exécution négatif reporté ou anticipé (4)	25 292 355,20
---	----------------------

Total des dépenses d'investissement cumulées	175 603 812,89
---	-----------------------

(1) Voir état I-B pour le contenu du budget de l'exercice.

(2) La colonne RAR n'est à renseigner qu'en l'absence de reprise anticipée du résultat lors du vote du budget primitif.

(3) Il s'agit des nouveaux crédits votés lors de la présente délibération, hors RAR.

(4) Le solde d'exécution reporté est le résultat constaté de l'exercice précédent qui fait l'objet d'un report et non d'un vote de l'assemblée délibérante.

III – VOTE DU BUDGET	III
SECTION D'INVESTISSEMENT – VUE D'ENSEMBLE	A

RECETTES

Nature	Budget de l'exercice (1)	RAR N-1 (2)	Propositions nouvelles du président	Vote de l'assemblée (3)	TOTAL
	I	II		III	IV = I + II + III
TOTAL	163 726 649,13	0,00	-17 259 581,37	-17 259 581,37	146 467 067,76
Recettes d'équipements départementaux et non départementaux (détail en III-A4.1)	28 298 313,98	0,00	-4 184 862,48	-4 184 862,48	24 113 451,50
010 Revenu minimum d'insertion (détail en III-A4.2)	0,00	0,00	0,00	0,00	0,00
018 Revenu de solidarité active (détail en III-A4.2)	0,00	0,00	0,00	0,00	0,00
Opérations pour compte de tiers (détail en III-A5)	89 973,94	0,00	6 400,00	6 400,00	96 373,94
Recettes financières (détail en III-A4.3) (sauf 1068)	24 320 562,81	0,00	-15 000 000,00	-15 000 000,00	9 320 562,81
040 Opérations ordre transf. entre sections (détail en III-A6)	49 001 270,00		0,00	0,00	49 001 270,00
041 Opérations patrimoniales (détail en III-A7)	10 528 400,90		17 640,00	17 640,00	10 546 040,90
021 Virement de la section de fonctionnement	51 488 127,50		1 901 241,11	1 901 241,11	53 389 368,61

R001 Solde d'exécution positif reporté ou anticipé (4)	0,00
---	-------------

Affectation au compte 1068 (5)	29 136 745,13
---------------------------------------	----------------------

Total des recettes d'investissement cumulées	175 603 812,89
---	-----------------------

(1) Voir état I-B pour le contenu du budget de l'exercice.

(2) La colonne RAR n'est à renseigner qu'en l'absence de reprise anticipée du résultat lors du vote du budget primitif.

(3) Il s'agit des nouveaux crédits votés lors de la présente délibération, hors RAR.

(4) Le solde d'exécution reporté est le résultat constaté de l'exercice précédent qui fait l'objet d'un report et non d'un vote de l'assemblée délibérante.

(5) Le montant inscrit doit être conforme à la délibération d'affectation du résultat. Ce montant ne fait donc pas l'objet d'un nouveau vote.

III – VOTE DU BUDGET	III
SECTION D'INVESTISSEMENT Equipements départementaux – Dépenses non individualisées	A1.1

DEPENSES NON INDIVIDUALISEES EN PROGRAMMES D'EQUIPEMENT (hors RMI et RSA)

Chap. / art. (1)	Libellé	Budget de l'exercice (2)	RAR N-1 (3)	Propositions nouvelles du président	Vote de l'assemblée (4)	Pour information	
						Crédits gérés dans le cadre d'une AP	Crédits gérés hors AP
TOTAL		66 236 027,43	0,00	-3 790 040,98	-3 790 040,98	-3 856 034,48	65 993,50
20	Immobilisations incorporelles (sauf 204)	5 716 914,63	0,00	-741 740,00	-741 740,00	-750 000,00	8 260,00
2031	Frais d'études	2 948 455,33	0,00	-757 000,00	-757 000,00		
2033	Frais d'insertion	40 966,18	0,00	6 000,00	6 000,00		
2051	Concessions, droits similaires	2 727 493,12	0,00	9 260,00	9 260,00		
21	Immobilisations corporelles	8 998 998,75	0,00	15 048,21	15 048,21	14 314,71	733,50
2111	Terrains nus	14 362,58	0,00	0,00	0,00		
2118	Autres terrains	0,00	0,00	0,00	0,00		
2121	Plantations d'arbres et d'arbustes	3 788,44	0,00	0,00	0,00		
2128	Autres agencements et aménagements	87 989,60	0,00	-50 000,00	-50 000,00		
21311	Bâtiments administratifs	5 280 600,00	0,00	0,00	0,00		
21351	Bâtiments publics	0,00	0,00	0,00	0,00		
2151	Réseaux de voirie	130 017,14	0,00	-59 313,20	-59 313,20		
2152	Installations de voirie	20 000,02	0,00	0,00	0,00		
2153	Réseaux divers	5 000,00	0,00	-5 000,00	-5 000,00		
2157	Matériel et outillage technique	480 976,16	0,00	125 757,91	125 757,91		
216	Collections et oeuvres d'art	35 000,00	0,00	-2 260,00	-2 260,00		
2181	Install. générales, agencements	52 687,03	0,00	10 000,00	10 000,00		
2182	Matériel de transport	400 000,00	0,00	0,00	0,00		
21831	Matériel informatique scolaire	914 168,44	0,00	-5 536,50	-5 536,50		
21838	Autre matériel informatique	1 311 132,37	0,00	7 400,00	7 400,00		
21848	Autres matériels de bureau et mobiliers	175 371,71	0,00	-3 000,00	-3 000,00		
2188	Autres immobilisations corporelles	87 905,26	0,00	-3 000,00	-3 000,00		
22	Immobilisations reçues en affectation	0,00	0,00	0,00	0,00	0,00	0,00
23	Immobilisations en cours	51 520 114,05	0,00	-3 063 349,19	-3 063 349,19	-3 120 349,19	57 000,00
2312	Agencements et aménagements de terrains	1 103 913,32	0,00	272 000,00	272 000,00		
231311	Bâtiments administratifs	2 450 918,30	0,00	69 000,00	69 000,00		
231312	Bâtiments scolaires	11 191 179,63	0,00	-1 415 000,00	-1 415 000,00		
231313	Bâtiments sociaux et médico-sociaux	550 007,11	0,00	-230 159,64	-230 159,64		
231314	Bâtiments culturels et sportifs	210 582,77	0,00	-140 000,00	-140 000,00		
231318	Autres bâtiments publics	1 713 415,59	0,00	-740 000,00	-740 000,00		
23151	Réseaux de voirie	27 309 948,21	0,00	-455 000,00	-455 000,00		
23152	Installations de voirie	50 000,00	0,00	-50 000,00	-50 000,00		
23153	Réseaux divers	1 203 342,14	0,00	0,00	0,00		
23157	Matériel et outillage technique	2 916 282,00	0,00	-126 189,55	-126 189,55		
2316	Restaur. des collections oeuvres art	150 988,88	0,00	2 000,00	2 000,00		
2317312	Bâtiments scolaires	2 669 536,10	0,00	-250 000,00	-250 000,00		

(1) Détailler les articles conformément au plan de comptes.

(2) Voir état I-B pour le contenu du budget de l'exercice.

(3) La colonne RAR n'est à renseigner qu'en l'absence de reprise anticipée du résultat lors du vote du budget primitif.

(4) Il s'agit des nouveaux crédits votés lors de la présente délibération, hors RAR.

III – VOTE DU BUDGET	III
SECTION D'INVESTISSEMENT Equipements départementaux – RMI / RSA - Dépenses	A1.2

RMI DEPENSES

Chap. / art. (1)	Libellé	Budget de l'exercice (2)	RAR N-1 (3)	Propositions nouvelles du président	Vote de l'assemblée (4)	Pour information	
						Crédits gérés dans le cadre d'une AP	Crédits gérés hors AP
010	Revenu minimum d'insertion	0,00	0,00	0,00	0,00	0,00	0,00

(1) Détailler les articles conformément au plan de comptes.

(2) Voir état I-B pour le contenu du budget de l'exercice.

(3) La colonne RAR n'est à renseigner qu'en l'absence de reprise anticipée du résultat lors du vote du budget primitif.

(4) Il s'agit des nouveaux crédits votés lors de la présente délibération, hors RAR.

RSA DEPENSES

Chap. / art. (1)	Libellé	Budget de l'exercice (2)	RAR N-1 (3)	Propositions nouvelles du président	Vote de l'assemblée (4)	Pour information	
						Crédits gérés dans le cadre d'une AP	Crédits gérés hors AP
018	Revenu de solidarité active	0,00	0,00	0,00	0,00	0,00	0,00

(1) Détailler les articles conformément au plan de comptes.

(2) Voir état I-B pour le contenu du budget de l'exercice.

(3) La colonne RAR n'est à renseigner qu'en l'absence de reprise anticipée du résultat lors du vote du budget primitif.

(4) Il s'agit des nouveaux crédits votés lors de la présente délibération, hors RAR.

III – VOTE DU BUDGET	III
SECTION D'INVESTISSEMENT	
EQUIPEMENTS DEPARTEMENTAUX – VUE D'ENSEMBLE DES PROGRAMMES D'EQUIPEMENT	A1.3

Vue d'ensemble des chapitres de programmes d'équipement (1)

N° progr.	Libellé du programme	N° AP (2)	RAR N-1 (3)	Propositions nouvelles du président	Vote de l'assemblée	Pour information	
						Crédits gérés dans le cadre d'une AP	Crédits gérés hors AP
TOTAL			0.00	0.00	0.00	0.00	0.00

(1) Les programmes d'équipement afférents ou non à une AP sont présentés individuellement en détail en III-A1.4 et en III-A1.5.

(2) Colonne à renseigner uniquement lorsque le programme d'équipement est afférent à une AP.

(3) La colonne RAR n'est à renseigner qu'en l'absence de reprise anticipée du résultat lors du vote du budget primitif.

III – VOTE DU BUDGET	III
SECTION D'INVESTISSEMENT – EQUIPEMENTS DEPARTEMENTAUX	A1.4

Cet état ne contient pas d'information.

III – VOTE DU BUDGET	III
SECTION D'INVESTISSEMENT – EQUIPEMENTS DEPARTEMENTAUX	A1.5

Cet état ne contient pas d'information.

III – VOTE DU BUDGET	III
SECTION D'INVESTISSEMENT EQUIPEMENTS NON DEPARTEMENTAUX – DEPENSES	A2

SUBVENTIONS D'EQUIPEMENT A VERSER (hors RMI et RSA)

Chap. / art. (1)	Libellé	Budget de l'exercice (2)	RAR N-1 (3)	Propositions nouvelles du président	Vote de l'assemblée
204	Subventions d'équipement versées (4)	30 243 629,62	0,00	1 916 619,61	1 916 619,61
204112	Subv. Etat : Bâtiments, installations	10 000,00	0,00	-10 000,00	-10 000,00
204122	Subv. Régions : Bâtiments, installations	0,00	0,00	70 000,00	70 000,00
204131	Subv. Dpt : Bien mobilier, matériel	115 000,00	0,00	0,00	0,00
204132	Subv. Dpt : Bâtiments, installations	855 824,00	0,00	0,00	0,00
204141	Subv.Cne : Bien mobilier, matériel	813 753,55	0,00	-41 410,00	-41 410,00
204142	Subv.Cne : Bâtiments, installations	21 114 926,18	0,00	635 607,91	635 607,91
204151	Subv. Grpt : Bien mobilier, matériel	20 000,00	0,00	0,00	0,00
2041782	Autres EPL: Bâtiments, installations	2 385 640,00	0,00	1 036 130,00	1 036 130,00
204181	Autres org pub - Biens mob, mat, études	5 000,00	0,00	0,00	0,00
20421	Privé : Bien mobilier, matériel	324 592,15	0,00	29 000,00	29 000,00
20422	Privé : Bâtiments, installations	3 103 977,73	0,00	179 755,20	179 755,20
20431	Subv.Scol : Bien mobilier, matériel	1 494 916,01	0,00	17 536,50	17 536,50

(1) Détailler les articles utilisés conformément au plan de comptes.

(2) Voir état I-B pour le contenu du budget de l'exercice.

(3) La colonne RAR n'est à renseigner qu'en l'absence de reprise anticipée du résultat lors du vote du budget primitif.

(4) Dépenses relatives au compte 204 sauf celles relatives au RMI et au RSA (voir état III-A1.2).

III – VOTE DU BUDGET	III
SECTION D'INVESTISSEMENT – DEPENSES FINANCIERES	A3

Dépenses financières

Chap. / art. (1)	Libellé	Budget de l'exercice (2)	RAR N-1 (3)	Propositions nouvelles du président	Vote de l'assemblée
	DEPENSES TOTALES	46 327 538,42	0,00	-15 398 800,00	-15 398 800,00
10	Dotations, fonds divers et réserves	0,00	0,00	0,00	0,00
13	Subventions d'investissement	0,00	0,00	0,00	0,00
1321	Subv. non transf. Etat, établ. nationaux	0,00	0,00	0,00	0,00
16	Emprunts et dettes assimilées	43 760 000,00	0,00	-15 000 000,00	-15 000 000,00
1641	Emprunts en euros	24 760 000,00	0,00	0,00	0,00
16441	Opérations afférentes à l'emprunt	1 000 000,00	0,00	0,00	0,00
16449	Opérations de tirage ligne trésorerie	18 000 000,00	0,00	-15 000 000,00	-15 000 000,00
166	Refinancement de dette	0,00	0,00	0,00	0,00
18	Cpte de liaison : affectation (BA,régie)	0,00	0,00	0,00	0,00
26	Participations et créances rattachées	0,00	0,00	0,00	0,00
27	Autres immobilisations financières	567 538,42	0,00	-398 800,00	-398 800,00
271	Titres immobilisés (droits de propriété)	0,00	0,00	1 200,00	1 200,00
2743	Prêts au personnel	25 000,00	0,00	0,00	0,00
2748	Autres prêts	542 538,42	0,00	-400 000,00	-400 000,00
020	Dépenses imprévues	2 000 000,00		0,00	0,00

(1) Détailler les articles utilisés conformément au plan de comptes.

(2) Voir état I-B pour le contenu du budget de l'exercice.

(3) La colonne RAR n'est à renseigner qu'en l'absence de reprise anticipée du résultat lors du vote du budget primitif.

III – VOTE DU BUDGET	III
SECTION D'INVESTISSEMENT – RECETTES D'EQUIPEMENT	A4.1

RECETTES D'EQUIPEMENT – Détail des chapitres
Financement des équipements départementaux et non départementaux (hors RMI et RSA)

Chap. / art. (1)	Libellé	Budget de l'exercice (2)	RAR N-1 (3)	Propositions nouvelles du président	Vote de l'assemblée
TOTAL		28 298 313,98	0,00	-4 184 862,48	-4 184 862,48
13	Subventions d'investissement (sauf 138)	9 538 394,77	0,00	-1 302 109,00	-1 302 109,00
1311	Subv. transf. Etat et établ. nationaux	12 104,00	0,00	0,00	0,00
1312	Subv. transf. Régions	63 206,00	0,00	0,00	0,00
13172	Subv. transf. FEDER	286 469,21	0,00	-60 000,00	-60 000,00
1318	Autres subventions d'équipement transf.	313 050,00	0,00	0,00	0,00
1321	Subv. non transf. Etat, établ. nationaux	2 925 922,36	0,00	-312 000,00	-312 000,00
1322	Subv. non transf. Régions	451 069,34	0,00	-163 847,00	-163 847,00
1323	Subv. non transf. Départements	73 000,00	0,00	0,00	0,00
1324	Subv. non transf. Communes	1 157 032,28	0,00	-267 000,00	-267 000,00
1326	Subv. non transf. Autres E.P.L.	413 133,00	0,00	-133 000,00	-133 000,00
13272	Subv. non transf. FEDER	63 262,00	0,00	-63 262,00	-63 262,00
13278	Autres fonds européens	255 000,00	0,00	-255 000,00	-255 000,00
1328	Autres subventions d'équip. non transf.	39 646,58	0,00	2 000,00	2 000,00
1332	Dot. Dép. équip. Collèges transférables	2 268 000,00	0,00	0,00	0,00
1336	Dot. soutien investissement départements	217 500,00	0,00	0,00	0,00
1345	Amendes radars automatiques et de police	1 000 000,00	0,00	-50 000,00	-50 000,00
16	Emprunts et dettes assimilées (5)	18 609 365,38	0,00	-2 946 153,48	-2 946 153,48
1641	Emprunts en euros	18 609 365,38	0,00	-2 946 153,48	-2 946 153,48
20	Immobilisations incorporelles (4)	0,00	0,00	63 400,00	63 400,00
2031	Frais d'études	0,00	0,00	63 400,00	63 400,00
204	Subventions d'équipement versées (4)	0,00	0,00	0,00	0,00
21	Immobilisations corporelles (4)	0,00	0,00	0,00	0,00
22	Immobilisations reçues en affectation (4)	0,00	0,00	0,00	0,00
23	Immobilisations en cours (4)	150 553,83	0,00	0,00	0,00
231312	Bâtiments scolaires	0,73	0,00	0,00	0,00
23151	Réseaux de voirie	93 832,87	0,00	0,00	0,00
23153	Réseaux divers	56 720,23	0,00	0,00	0,00

(1) Détailler les articles utilisés conformément au plan de comptes.

(2) Voir état I-B pour le contenu du budget de l'exercice.

(3) La colonne RAR n'est à renseigner qu'en l'absence de reprise anticipée du résultat lors du vote du budget primitif.

(4) Exceptionnellement, les comptes 20, 204, 21, 22 et 23 sont en recettes réelles en cas de réduction ou d'annulation de mandats donnant lieu à reversement.

(5) Sauf 165, 166 et 16449.

III – VOTE DU BUDGET	III
SECTION D'INVESTISSEMENT – RMI / RSA – RECETTES	A4.2

RECETTES RMI

Chap. / art. (1)	Libellé	Budget de l'exercice (2)	RAR N-1 (3)	Propositions nouvelles du président	Vote de l'assemblée
010	Revenu minimum d'insertion	0,00	0,00	0,00	0,00

(1) Détailler les articles utilisés conformément au plan de comptes.

(2) Voir état I-B pour le contenu du budget de l'exercice.

(3) La colonne RAR n'est à renseigner qu'en l'absence de reprise anticipée du résultat lors du vote du budget primitif.

RECETTES RSA

Chap. / art. (1)	Libellé	Budget de l'exercice (2)	RAR N-1 (3)	Propositions nouvelles du président	Vote de l'assemblée
018	Revenu de solidarité active	0,00	0,00	0,00	0,00

(1) Détailler les articles utilisés conformément au plan de comptes.

(2) Voir état I-B pour le contenu du budget de l'exercice.

(3) La colonne RAR n'est à renseigner qu'en l'absence de reprise anticipée du résultat lors du vote du budget primitif.

III – VOTE DU BUDGET	III
SECTION D'INVESTISSEMENT – RECETTES FINANCIERES	A4.3

Recettes financières

Chap. / art. (1)	Libellé	Budget de l'exercice (2)	RAR N-1 (3)	Propositions nouvelles du président	Vote de l'assemblée
	TOTAL	53 457 307,94	0,00	-15 000 000,00	-15 000 000,00
10	Dotations, fonds divers et réserves	34 336 745,13	0,00	0,00	0,00
10222	FCTVA	5 200 000,00	0,00	0,00	0,00
10228	Autres fonds	0,00	0,00	0,00	0,00
1068	Excédents de fonctionnement capitalisés	29 136 745,13	0,00	0,00	0,00
138	Autres subventions invest. non transf.	0,00	0,00	0,00	0,00
16	Emprunts et dettes assimilées	18 000 000,00	0,00	-15 000 000,00	-15 000 000,00
16449	Opérations de tirage ligne trésorerie	18 000 000,00	0,00	-15 000 000,00	-15 000 000,00
166	Refinancement de dette	0,00	0,00	0,00	0,00
18	Cpte de liaison : affectation (BA,régie)	0,00	0,00	0,00	0,00
26	Participations et créances rattachées	0,00	0,00	0,00	0,00
27	Autres immobilisations financières	69 562,81	0,00	0,00	0,00
271	Titres immobilisés (droits de propriété)	0,00	0,00	0,00	0,00
2743	Prêts au personnel	25 411,14	0,00	0,00	0,00
2748	Autres prêts	44 151,67	0,00	0,00	0,00
024	Produits des cessions d'immobilisations	1 051 000,00	0,00	0,00	0,00

(1) Détailler les articles utilisés conformément au plan de comptes.

(2) Voir état I-B pour le contenu du budget de l'exercice.

(3) La colonne RAR n'est à renseigner qu'en l'absence de reprise anticipée du résultat lors du vote du budget primitif.

III – VOTE DU BUDGET	III
SECTION D'INVESTISSEMENT – OPERATIONS POUR LE COMPTE DE TIERS	A5

RECAPITULATIF DES OPERATIONS POUR LE COMPTE DE TIERS (1)

Chap. (3)	Libellé	RAR N-1 (4)	Propositions nouvelles du président	Vote de l'assemblée
TOTAL DEPENSES (2) (3)		0,00	-15 000,00	-15 000,00
4542100	Remembrement -Dépenses - Frais annexes	0,00	0,00	0,00
4542103	Remembrement 1998, 1999 et 2000 - dépenses	0,00	0,00	0,00
4542104	Remembrement 2001 - dépenses	0,00	0,00	0,00
4542105	Remembrement 2002 - dépenses	0,00	0,00	0,00
4542106	Remembrement 2003 - dépenses	0,00	0,00	0,00
4542109	Remembrement 2004 - dépenses	0,00	0,00	0,00
4542110	Remembrement 2005 - dépenses	0,00	0,00	0,00
4542111	LGV Athée,Poncey,Auxonne,Flammerans - dépenses 2005	0,00	0,00	0,00
4542112	Remembrement 2006 - dépenses	0,00	0,00	0,00
4542113	Remembrement 2007 - dépenses	0,00	0,00	0,00
4542114	Remembrement 2008 - dépenses	0,00	0,00	0,00
4542115	Remembrement 2009 - Dépenses	0,00	0,00	0,00
4542116	Remembrement 2010 - Dépenses	0,00	0,00	0,00
4542117	remembrement LGV	0,00	0,00	0,00
4542118	Remembrement 2011	0,00	0,00	0,00
4542119	LGV 2eme tranche Remembrement	0,00	0,00	0,00
4542120	Remembrement 2012	0,00	0,00	0,00
4542122	Remembrement 2014	0,00	0,00	0,00
4542123	Aubigny-en-Plaine - dépenses 2014	0,00	0,00	0,00
4542125	Allerey / Arconcey	0,00	0,00	0,00
4542126	Aubigny	0,00	0,00	0,00
4542127	Nouvelle opération 2019	0,00	0,00	0,00
4542128	Règlementation des boisements	0,00	-15 000,00	-15 000,00
4544103	AP contournement de Mirebeau - Dépenses	0,00	0,00	0,00
4544104	AP Liaison Dijon / Is sur tille	0,00	0,00	0,00
458102	Centres de Secours de Baigneux et Saulieu	0,00	0,00	0,00
458103	Centre de secours Fontaine-Française	0,00	0,00	0,00
458104	Statuaire hotel Bouhier de Lantenay Dijon	0,00	0,00	0,00
TOTAL RECETTES (2) (3)		0,00	6 400,00	6 400,00
4542211	LGV Athée,Poncey,Auxonne,Flammerans - recettes 2005	0,00	0,00	0,00
4542216	Remembrement 2010	0,00	0,00	0,00
4542217	remembrement LGV	0,00	0,00	0,00
4542219	LGV 2eme tranche remembrement	0,00	0,00	0,00
4542223	Aubigny-en-Plaine - recettes 2014	0,00	6 400,00	6 400,00
4542226	Aubigny	0,00	0,00	0,00
4544202	Numérisation du cadastre - recettes	0,00	0,00	0,00
458202	Centres de secours de Baigneux et Saulieu	0,00	0,00	0,00
458203	Centre de secours Fontaine-Française	0,00	0,00	0,00
458204	Statuaire hotel Bouhier de Lantenay Dijon	0,00	0,00	0,00

(1) Voir le détail des opérations pour compte de tiers en annexe en IV-B5.

(2) Les recettes sont égales aux dépenses de chaque opération sous mandat. Pour les opérations gérées sur plusieurs années, l'opération peut être déséquilibrée au titre d'un exercice. Toutefois cette opération doit être équilibrée à sa clôture.

(3) Présenter une ligne par opération pour compte de tiers.

(4) La colonne RAR n'est à renseigner qu'en l'absence de reprise anticipée du résultat lors du vote du budget primitif.

III – VOTE DU BUDGET				III
SECTION D'INVESTISSEMENT				
OPERATIONS D'ORDRE DE TRANSFERT ENTRE SECTIONS				A6
Chap. / art. (1)	Libellé	Budget de l'exercice (3)	Propositions nouvelles du président	Vote de l'assemblée
040	DEPENSES (2)	13 403 190,00	10 000,00	10 000,00
13911	Sub. transf cpte rés. Etat, étab. Nat.	99 620,00	0,00	0,00
13912	Sub. transf cpte résultat. Régions	4 100,00	0,00	0,00
13916	Sub. transf cpte résultat. Autres EPL	2 620,00	0,00	0,00
139172	Sub. transf cpte résultat.FEDER	50 000,00	0,00	0,00
13918	Autres Sub. Transf équipement	123 050,00	0,00	0,00
13931	Sub. transf cpte résultat. D.G.E.	1 583 550,00	0,00	0,00
13932	Sub. transf cpte résultat. DDEC	2 267 840,00	0,00	0,00
192	Plus ou moins-values sur cession immo.	0,00	0,00	0,00
198	Neutralisation des amortissements	9 272 410,00	10 000,00	10 000,00
040	RECETTES (2)	49 001 270,00	0,00	0,00
192	Plus ou moins-values sur cession immo.	0,00	0,00	0,00
21311	Bâtiments administratifs	0,00	0,00	0,00
2151	Réseaux de voirie	0,00	0,00	0,00
2157	Matériel et outillage technique	0,00	0,00	0,00
21848	Autres matériels de bureau et mobiliers	0,00	0,00	0,00
28031	Frais d'études	518 190,00	0,00	0,00
2804111	Subv. Etat : Bien mobilier, matériel	6 460,00	0,00	0,00
2804112	Subv. Etat : Bâtiments, installations	2 596 750,00	0,00	0,00
2804122	Subv. Régions : Bâtiments, installations	174 500,00	0,00	0,00
2804131	Subv. Dpt : Bien mobilier, matériel	17 070,00	0,00	0,00
2804132	Subv. Dpt : Bâtiments, installations	440,00	0,00	0,00
2804141	Subv.Cne : Bien mobilier, matériel	86 890,00	0,00	0,00
2804142	Subv.Cne : Bâtiments, installations	22 776 260,00	0,00	0,00
2804152	Subv. Grpt : Bâtiments, installations	84 250,00	0,00	0,00
28041781	Autres EPL: Bien mobilier, matériel	6 920,00	0,00	0,00
28041782	Autres EPL: Bâtiments, installations	1 325 530,00	0,00	0,00
2804181	Autres org pub - Biens mob, mat, études	1 120,00	0,00	0,00
2804182	Autres org pub - Bât. et installations	1 604 940,00	0,00	0,00
2804183	Autres org pub-Proj infrastruct int nat.	731 790,00	0,00	0,00
280421	Privé - Biens mob., matériel et études	162 910,00	0,00	0,00
280422	Privé - Bâtiments et installations	889 760,00	0,00	0,00
280431	Subv.Scol : Bien mobilier, matériel	1 077 370,00	0,00	0,00
280432	Subv.Scol : Bâtiments, installations	593 800,00	0,00	0,00
2804411	Sub nat org pub - Biens mob, mat, études	783 690,00	0,00	0,00
2804412	Sub nat org pub - Bât. et installations	52 390,00	0,00	0,00
2804422	Sub nat privé - Bât. et installations	221 690,00	0,00	0,00
28051	Concessions et droits similaires	1 061 620,00	0,00	0,00
2811	Terrains de gisement	1 960,00	0,00	0,00
28121	Plantations d'arbres et d'arbustes	2 050,00	0,00	0,00
28128	Autres aménagements de terrains	23 480,00	0,00	0,00
281311	Bâtiments administratifs	1 200 750,00	0,00	0,00
281312	Bâtiments scolaires	7 499 210,00	0,00	0,00
281313	Bâtiments sociaux et médico-sociaux	701 970,00	0,00	0,00
281314	Bâtiments culturels et sportifs	132 700,00	0,00	0,00
281318	Autres bâtiments publics	458 850,00	0,00	0,00
281351	Bâtiments publics	159 050,00	0,00	0,00
2814	Constructions sur sol d'autrui	2 430,00	0,00	0,00
28152	Installations de voirie	1 710,00	0,00	0,00
28157	Matériel et outillage techniques	1 767 750,00	0,00	0,00
2817312	Bâtiments scolaires (m. à dispo)	1 504 650,00	0,00	0,00
2817314	Bâtiments culturels et sportifs (m. à di	1 970,00	0,00	0,00
2817318	Autres bâtiments publics (m. à dispo)	8 170,00	0,00	0,00
28181	Installations générales, aménagt divers	8 970,00	0,00	0,00
28182	Matériel de transport	187 540,00	0,00	0,00
281838	Autre matériel informatique	370 220,00	0,00	0,00
281848	Autres matériels de bureau et mobiliers	94 420,00	0,00	0,00
28185	Matériel de téléphonie	14 710,00	0,00	0,00
28188	Autres immo. corporelles	84 370,00	0,00	0,00

(1) Détailler les articles utilisés conformément au plan de comptes.

(2) DI 040 = RF 042 ; RI 040 = DF 042.

(3) Voir état I-B pour le contenu du budget de l'exercice.

III – VOTE DU BUDGET				III
SECTION D'INVESTISSEMENT – OPERATIONS PATRIMONIALES				A7
Chap. / art. (1)	Libellé	Budget de l'exercice (3)	Propositions nouvelles du président	Vote de l'assemblée
041	DEPENSES (2)	10 528 400,90	17 640,00	17 640,00
1641	Emprunts en euros	0,00	0,00	0,00
2031	Frais d'études	1 000 000,00	0,00	0,00
204411	Sub nat org pub - Biens mob, mat, études	823 000,00	0,00	0,00
204412	Sub nat org pub - Bât. et installations	1 036 060,57	0,00	0,00
204422	Sub nat privé - Bât. et installations	1 452 234,05	-21 400,00	-21 400,00
21312	Bâtiments scolaires	0,00	20 230,00	20 230,00
2151	Réseaux de voirie	0,00	18 810,00	18 810,00
2312	Agencements et aménagements de terrains	600 000,00	0,00	0,00
231311	Bâtiments administratifs	192 900,00	0,00	0,00
231312	Bâtiments scolaires	1 832 226,07	0,00	0,00
231314	Bâtiments culturels et sportifs	168 000,00	0,00	0,00
231318	Autres bâtiments publics	343 333,00	0,00	0,00
23151	Réseaux de voirie	1 781 707,21	0,00	0,00
23153	Réseaux divers	0,00	0,00	0,00
2317312	Bâtiments scolaires	1 298 940,00	0,00	0,00
041	RECETTES (2)	10 528 400,90	17 640,00	17 640,00
1324	Subv. non transf. Communes	0,00	0,00	0,00
166	Refinancement de dette	0,00	0,00	0,00
2031	Frais d'études	494 573,28	0,00	0,00
2033	Frais d'insertion	0,00	39 040,00	39 040,00
21831	Matériel informatique scolaire	823 000,00	0,00	0,00
237	Avances commandes immo incorporelles	1 000 000,00	0,00	0,00
238	Avances commandes immo corporelles	5 722 533,00	0,00	0,00
4542200	Frais annexes	63 644,48	0,00	0,00
4542203	Remembrement 1998, 1999 et 2000 - recettes	0,00	0,00	0,00
4542204	Remembrement 2001 - recettes	0,00	0,00	0,00
4542205	Remembrement 2002 - recettes	0,00	0,00	0,00
4542206	Remembrement 2003 - recettes	0,00	0,00	0,00
4542209	Remembrement 2004 - recettes	0,00	0,00	0,00
4542210	Remembrement 2005 - recettes	188 383,20	0,00	0,00
4542211	LGV Athée, Poncey, Auxonne, Flammerans - recettes 2005	0,00	0,00	0,00
4542212	Remembrement 2006 - recettes	0,00	0,00	0,00
4542213	Remembrement 2007 - recettes	0,00	0,00	0,00
4542214	Remembrement 2008 - recettes	0,00	0,00	0,00
4542215	Remembrement 2009	0,00	0,00	0,00
4542216	Remembrement 2010	609 408,87	0,00	0,00
4542218	Remembrement 2011	0,00	0,00	0,00
4542220	Remembrement 2012	82 763,40	0,00	0,00
4542222	Remembrement 2014	146 138,08	0,00	0,00
4542223	Aubigny-en-Plaine - recettes 2014	7 368,06	-6 400,00	-6 400,00
4542225	Allerey/arconcey	270 000,00	0,00	0,00
4542226	Aubigny	20 367,96	0,00	0,00
4542227	Nouvelle opération 2019	49 160,00	0,00	0,00
4542228	Reglementation des boisements	15 000,00	-15 000,00	-15 000,00
4544202	Numérisation du cadastre - recettes	0,00	0,00	0,00
4544203	Aménagement foncier AP contournement Mirebeau	260 273,70	0,00	0,00
4544204	AP Dijon / Is sur tille	775 786,87	0,00	0,00

(1) Détailler les articles utilisés conformément au plan de comptes.

(2) Les dépenses sont égales aux recettes.

(3) Voir état I-B pour le contenu du budget de l'exercice.

III – VOTE DU BUDGET	III
SECTION DE FONCTIONNEMENT – VUE D'ENSEMBLE	B

DEPENSES

Chap.	Libellé	Budget de l'exercice (1)	RAR N-1 (2)	Propositions nouvelles du président	Vote de l'assemblée (3)	Pour information Crédits gérés dans le cadre d'une AE	Pour information Crédits gérés hors AE	Total
		I	II		III			IV = I + II + III
DEPENSES DE L'EXERCICE (Détail en III-B1)		610 598 037,63	0,00	6 349 865,81	6 349 865,81	0,00	6 349 865,81	616 947 903,44
011	Charges à caractère général (5)	31 261 407,50	0,00	258 539,00	258 539,00	0,00	258 539,00	31 519 946,50
012	Charges de personnel et frais assimilés (5)	104 745 645,00	0,00	1 101 500,00	1 101 500,00		1 101 500,00	105 847 145,00
014	Atténuations de produits	15 150 153,85	0,00	0,00	0,00		0,00	15 150 153,85
015	Revenu minimum d'insertion	6 000,00	0,00	37 462,86	37 462,86	0,00	37 462,86	43 462,86
016	Allocation personnalisée d'autonomie	47 083 100,00	0,00	5 000,00	5 000,00	0,00	5 000,00	47 088 100,00
017	Revenu de solidarité active	67 830 621,65	0,00	635 924,50	635 924,50	0,00	635 924,50	68 466 546,15
65	Autres charges de gestion courante (sauf 6586) (5)	233 438 842,13	0,00	1 222 323,34	1 222 323,34	0,00	1 222 323,34	234 661 165,47
6586	Frais fonctionnement des groupes d'élus	443 975,00	0,00	-17 000,00	-17 000,00		-17 000,00	426 975,00
66	Charges financières	4 604 500,00	0,00	-28 000,00	-28 000,00		-28 000,00	4 576 500,00
67	Charges exceptionnelles (5)	4 194 395,00	0,00	-17 125,00	-17 125,00		-17 125,00	4 177 270,00
68	Dotations amortissements et provisions (5)	350 000,00		1 250 000,00	1 250 000,00		1 250 000,00	1 600 000,00
022	Dépenses imprévues	1 000 000,00		0,00	0,00		0,00	1 000 000,00
023	Virement à la section d'investissement	51 488 127,50		1 901 241,11	1 901 241,11		1 901 241,11	53 389 368,61
042	Opérations ordre transf. entre sections	49 001 270,00		0,00	0,00		0,00	49 001 270,00
043	Opérations ordre intérieur de la section	0,00		0,00	0,00		0,00	0,00

D002 Résultat reporté ou anticipé (4)	0,00
--	-------------

Total des dépenses de fonctionnement cumulées	616 947 903,44
--	-----------------------

(1) Voir état I-B pour le contenu du budget de l'exercice.

(2) La colonne RAR n'est à renseigner qu'en l'absence de reprise anticipée du résultat lors du vote du budget primitif.

(3) Il s'agit des nouveaux crédits votés lors de la présente délibération, hors RAR.

(4) Le solde d'exécution reporté est le résultat constaté de l'exercice précédent qui fait l'objet d'un report et non d'un vote de l'assemblée délibérante.

(5) Hors dépenses imputées aux chapitres 015, 016 et 017.

III – VOTE DU BUDGET	III
SECTION DE FONCTIONNEMENT – VUE D'ENSEMBLE	B

RECETTES

Chap.	Libellé	Budget de l'exercice (1)	RAR N-1 (2)	Propositions nouvelles du président	Vote de l'assemblée (3)	Total
		I	II		III	IV = I + II + III
RECETTES DE L'EXERCICE (Détail en III-B2)		552 724 887,98	0,00	6 349 865,81	6 349 865,81	559 074 753,79
70	Prod. services, domaine, ventes diverses	1 599 600,00	0,00	37 500,00	37 500,00	1 637 100,00
73	Impôts et taxes (sauf 731)	340 953 796,00	0,00	5 229 088,00	5 229 088,00	346 182 884,00
731	Impositions directes	46 711 349,00	0,00	0,00	0,00	46 711 349,00
74	Dotations, subventions et participations (5)	92 869 694,00	0,00	840 342,00	840 342,00	93 710 036,00
75	Autres produits de gestion courante (5)	31 374 500,00	0,00	34 002,44	34 002,44	31 408 502,44
013	Atténuations de charges (5)	3 345 429,90	0,00	61 700,00	61 700,00	3 407 129,90
015	Revenu minimum d'insertion	5 000,00	0,00	37 462,86	37 462,86	42 462,86
016	Allocation personnalisée d'autonomie	18 700 000,00	0,00	0,00	0,00	18 700 000,00
017	Revenu de solidarité active	2 778 491,65	0,00	49 872,00	49 872,00	2 828 363,65
76	Produits financiers	21 150,00	0,00	0,00	0,00	21 150,00
77	Produits exceptionnels (5)	903 283,13	0,00	-24 711,49	-24 711,49	878 571,64
78	Reprises amortissements et provisions (5)	59 404,30		74 610,00	74 610,00	134 014,30
042	Opérations ordre transf. entre sections	13 403 190,00		10 000,00	10 000,00	13 413 190,00
043	Opérations ordre intérieur de la section	0,00		0,00	0,00	0,00

R002 Résultat reporté ou anticipé (4)	57 873 149,65
--	----------------------

Total des recettes de fonctionnement cumulées	616 947 903,44
--	-----------------------

(1) Voir état I-B pour le contenu du budget de l'exercice.

(2) La colonne RAR n'est à renseigner qu'en l'absence de reprise anticipée du résultat lors du vote du budget primitif.

(3) Il s'agit des nouveaux crédits votés lors de la présente délibération, hors RAR.

(4) Le solde d'exécution reporté est le résultat constaté de l'exercice précédent qui fait l'objet d'un report et non d'un vote de l'assemblée délibérante.

(5) Hors recettes imputées aux chapitres 015, 016 et 017.

III – VOTE DU BUDGET	III
SECTION DE FONCTIONNEMENT – DEPENSES – DETAIL PAR ARTICLE	B1

OPERATIONS REELLES - GESTION DES SERVICES DEPARTEMENTAUX

Chap. / art. (1)	Libellé	Budget de l'exercice (2)	RAR N-1 (3)	Propositions nouvelles du président	Vote de l'assemblée
011	Charges à caractère général (5)	31 261 407,50	0,00	258 539,00	258 539,00
6037	Variat. stocks march., terrains nus	70 000,00	0,00	0,00	0,00
6042	Achats de prestations de services	4 500,00	0,00	0,00	0,00
60611	Eau et assainissement	76 500,00	0,00	0,00	0,00
60612	Energie - Electricité	1 257 000,00	0,00	110 000,00	110 000,00
60613	Chauffage urbain	40 000,00	0,00	0,00	0,00
60621	Combustibles	53 000,00	0,00	0,00	0,00
60622	Carburants	492 000,00	0,00	-200 000,00	-200 000,00
60623	Alimentation	9 400,00	0,00	0,00	0,00
60628	Autres fournitures non stockées	33 500,00	0,00	0,00	0,00
60631	Fournitures d'entretien	146 800,00	0,00	0,00	0,00
60632	Fournitures de petit équipement	1 009 800,00	0,00	249 000,00	249 000,00
60633	Fournitures de voirie	1 620 000,00	0,00	-50 000,00	-50 000,00
60636	Vêtements de travail	1 062 000,00	0,00	0,00	0,00
6064	Fournitures administratives	177 000,00	0,00	0,00	0,00
6065	Livres, disq., cass. (biblio. Médiat.)	297 000,00	0,00	10 000,00	10 000,00
60661	Médicaments	20 800,00	0,00	0,00	0,00
60668	Autres produits pharmaceutiques	26 300,00	0,00	0,00	0,00
6068	Autres matières et fournitures	48 500,00	0,00	0,00	0,00
607	Achats de marchandises	1 415 000,00	0,00	0,00	0,00
611	Contrats de prestations de services	28 000,00	0,00	0,00	0,00
6132	Locations immobilières	410 600,00	0,00	0,00	0,00
6135	Locations mobilières	789 150,00	0,00	0,00	0,00
614	Charges locatives et de copropriété	234 700,00	0,00	0,00	0,00
61521	Entretien terrains	40 000,00	0,00	0,00	0,00
615221	Entretien, réparations bâtiments publics	455 000,00	0,00	-30 000,00	-30 000,00
615231	Entretien, réparations voiries	4 898 000,00	0,00	0,00	0,00
615232	Entretien, réparations réseaux	138 030,00	0,00	0,00	0,00
61551	Entretien matériel roulant	500 000,00	0,00	0,00	0,00
61558	Entretien autres biens mobiliers	210 750,00	0,00	0,00	0,00
6156	Maintenance	1 260 556,00	0,00	0,00	0,00
6161	Multirisques	402 300,00	0,00	0,00	0,00
617	Etudes et recherches	84 670,00	0,00	0,00	0,00
6182	Documentation générale et technique	131 000,00	0,00	0,00	0,00
6183	Frais de formation (personnel extérieur	142 000,00	0,00	0,00	0,00
6184	Versements à des organismes de formation	378 350,00	0,00	69 000,00	69 000,00
6185	Frais de colloques et de séminaires	38 050,00	0,00	-8 000,00	-8 000,00
6188	Autres frais divers	114 690,50	0,00	-13 000,00	-13 000,00
6225	Indemnités aux comptable et régisseurs	0,00	0,00	0,00	0,00
62261	Honoraires médicaux et paramédicaux	473 200,00	0,00	0,00	0,00
62268	Autres honoraires, conseils	915 300,00	0,00	-16 000,00	-16 000,00
6227	Frais d'actes et de contentieux	154 000,00	0,00	0,00	0,00
6228	Divers	492 500,00	0,00	-5 970,00	-5 970,00
6231	Annonces et insertions	375 500,00	0,00	0,00	0,00
6232	Fêtes et cérémonies	437 500,00	0,00	-1 500,00	-1 500,00
6233	Foires et expositions	228 000,00	0,00	0,00	0,00
6234	Réceptions	194 000,00	0,00	0,00	0,00
6236	Catalogues et imprimés	574 470,00	0,00	0,00	0,00
6238	Divers	443 991,00	0,00	-90 391,00	-90 391,00
6241	Transports de biens	0,00	0,00	0,00	0,00
6245	Transports de personnes extérieures	2 582 500,00	0,00	250 000,00	250 000,00
6247	Transports collectifs	195 000,00	0,00	-50 000,00	-50 000,00
6248	Divers	500,00	0,00	0,00	0,00
6251	Voyages, déplacements et missions	466 700,00	0,00	-5 000,00	-5 000,00
6255	Frais de déménagement	10 000,00	0,00	-5 000,00	-5 000,00
6261	Frais d'affranchissement	640 000,00	0,00	0,00	0,00
6262	Frais de télécommunications	569 000,00	0,00	-30 000,00	-30 000,00
627	Services bancaires et assimilés	30 000,00	0,00	-10 000,00	-10 000,00

Département de la Côte-d'Or - Budget Départemental - DM - 2021

Chap. / art. (1)	Libellé	Budget de l'exercice (2)	RAR N-1 (3)	Propositions nouvelles du président	Vote de l'assemblée
6281	Concours divers (cotisations)	662 400,00	0,00	59 000,00	59 000,00
6282	Frais de gardiennage	8 600,00	0,00	0,00	0,00
6283	Frais de nettoyage des locaux	1 291 500,00	0,00	0,00	0,00
62872	Remb. frais au budget annexe	331 500,00	0,00	0,00	0,00
62878	Remboursement de frais à des tiers	1 375 000,00	0,00	155 000,00	155 000,00
6288	Autres services extérieurs	402 300,00	0,00	-128 600,00	-128 600,00
63512	Taxes foncières	224 000,00	0,00	0,00	0,00
63513	Autres impôts locaux	0,00	0,00	0,00	0,00
6354	Droits d'enregistrement et de timbre	15 000,00	0,00	0,00	0,00
6355	Taxes et impôts sur les véhicules	24 000,00	0,00	0,00	0,00
6358	Autres droits	500,00	0,00	0,00	0,00
637	Autres impôts, taxes (autres organismes)	29 500,00	0,00	0,00	0,00
012	Charges de personnel et frais assimilés (4) (5)	104 745 645,00	0,00	1 101 500,00	1 101 500,00
6218	Autre personnel extérieur	80 600,00	0,00	-10 000,00	-10 000,00
6331	Versement de transport	722 645,00	0,00	0,00	0,00
6332	Cotisations versées au F.N.A.L.	256 440,00	0,00	0,00	0,00
6336	Cotisations CNFPT et CDGFPT	491 030,00	0,00	15 000,00	15 000,00
6338	Autres impôts, taxes sur rémunérations	154 140,00	0,00	0,00	0,00
64111	Rémunération principale titulaires	48 333 710,00	0,00	330 000,00	330 000,00
64112	SFT, indemnité résidence	592 100,00	0,00	0,00	0,00
64113	NBI	619 000,00	0,00	0,00	0,00
64118	Autres indemnités titulaires	12 460 900,00	0,00	0,00	0,00
64121	Rémunération principale	6 710 000,00	0,00	-300 000,00	-300 000,00
64123	Indemnités d'attente	20 000,00	0,00	0,00	0,00
64126	Indemnités de licenciement	40 000,00	0,00	0,00	0,00
64128	Autres indemnités	0,00	0,00	0,00	0,00
64131	Rémunérations non tit.	4 530 400,00	0,00	936 000,00	936 000,00
6417	Rémunérations des apprentis	201 000,00	0,00	0,00	0,00
6451	Cotisations à l'U.R.S.S.A.F.	10 511 410,00	0,00	-90 000,00	-90 000,00
6453	Cotisations aux caisses de retraites	16 062 470,00	0,00	285 000,00	285 000,00
6456	Versement au F.N.C. supplément familial	40 000,00	0,00	0,00	0,00
6457	Cotis. sociales liées à l'apprentissage	1 800,00	0,00	0,00	0,00
6473	Allocations de chômage	303 500,00	0,00	-39 500,00	-39 500,00
6475	Médecine du travail, pharmacie	116 500,00	0,00	25 000,00	25 000,00
6478	Autres charges sociales diverses	2 446 000,00	0,00	-50 000,00	-50 000,00
6488	Autres charges	52 000,00	0,00	0,00	0,00
014	Atténuations de produits	15 150 153,85	0,00	0,00	0,00
73914	Fonds péréquation cotis./VA entreprises	0,00	0,00	74 131,00	74 131,00
73918	Autres reversements sur impôts locaux	896 153,85	0,00	0,00	0,00
73926	Prélèvements fonds péréquation des DMTO	14 204 000,00	0,00	-74 131,00	-74 131,00
739261	Fonds de péréquation des DMTO	0,00	0,00	0,00	0,00
73928	Autres reversements sur droits d'enreg.	50 000,00	0,00	0,00	0,00
015	Revenu minimum d'insertion	6 000,00	0,00	37 462,86	37 462,86
6515	Allocations RMI (vers. aux org. payeurs)	5 000,00	0,00	0,00	0,00
6541	Créances admises en non-valeur	0,00	0,00	25 516,06	25 516,06
6542	Créances éteintes	0,00	0,00	11 946,80	11 946,80
673	Titres annulés (sur exercices antérieurs)	1 000,00	0,00	0,00	0,00
6817	Dot. prov. dépréc. actifs circulants	0,00	0,00	0,00	0,00
016	Allocation personnalisée d'autonomie	47 083 100,00	0,00	5 000,00	5 000,00
6331	Versement de transport	16 600,00	0,00	0,00	0,00
6332	Cotisations versées au F.N.A.L.	5 900,00	0,00	0,00	0,00
6336	Cotisations CNFPT et CDGFPT	11 100,00	0,00	0,00	0,00
6338	Autres impôts, taxes sur rémunérations	3 500,00	0,00	0,00	0,00
64111	Rémunération principale titulaires	1 095 000,00	0,00	0,00	0,00
64112	SFT, indemnité résidence	11 000,00	0,00	0,00	0,00
64113	NBI	13 000,00	0,00	0,00	0,00
64118	Autres indemnités titulaires	300 000,00	0,00	0,00	0,00
64131	Rémunérations non tit.	85 000,00	0,00	0,00	0,00
6451	Cotisations à l'U.R.S.S.A.F.	190 000,00	0,00	0,00	0,00
6453	Cotisations aux caisses de retraites	362 000,00	0,00	0,00	0,00
651141	APA à domicile au serv. Aide Dom.	15 800 000,00	0,00	0,00	0,00
651142	APA versée au bénéficiaire	3 700 000,00	0,00	0,00	0,00

Département de la Côte-d'Or - Budget Départemental - DM - 2021

Chap. / art. (1)	Libellé	Budget de l'exercice (2)	RAR N-1 (3)	Propositions nouvelles du président	Vote de l'assemblée
651143	APA versée bénéf. en étab.	2 500 000,00	0,00	0,00	0,00
651144	APA versée à l'étab.	22 950 000,00	0,00	0,00	0,00
6577	Remises gratuites	5 000,00	0,00	5 000,00	5 000,00
673	Titres annulés (sur exercices antérieurs)	35 000,00	0,00	0,00	0,00
017	Revenu de solidarité active	67 830 621,65	0,00	635 924,50	635 924,50
62878	Remboursement de frais à des tiers	19 250,00	0,00	0,00	0,00
6331	Versement de transport	4 700,00	0,00	0,00	0,00
6332	Cotisations versées au F.N.A.L.	1 800,00	0,00	0,00	0,00
6336	Cotisations CNFPT et CDGFPT	3 480,00	0,00	0,00	0,00
6338	Autres impôts, taxes sur rémunérations	1 100,00	0,00	0,00	0,00
64111	Rémunération principale titulaires	375 000,00	0,00	0,00	0,00
64112	SFT, indemnité résidence	3 300,00	0,00	0,00	0,00
64113	NBI	9 000,00	0,00	0,00	0,00
64118	Autres indemnités titulaires	170 000,00	0,00	0,00	0,00
64131	Rémunérations non tit.	0,00	0,00	0,00	0,00
6451	Cotisations à l'U.R.S.S.A.F.	58 000,00	0,00	0,00	0,00
6453	Cotisations aux caisses de retraites	122 000,00	0,00	0,00	0,00
65171	RSA - Vers. allocations forfaitaires	53 800 000,00	0,00	0,00	0,00
65172	RSA - Vers. alloc. forfaitaires maj.	10 200 000,00	0,00	0,00	0,00
6518	Autres (primes, dots)	70 000,00	0,00	0,00	0,00
6541	Créances admises en non-valeur	73 720,85	0,00	48 755,00	48 755,00
6542	Créances éteintes	4 770,80	0,00	1 117,00	1 117,00
65661	Contrat d'accompagnement dans l'emploi	1 201 000,00	0,00	0,00	0,00
65734	Subv. fonct. Communes et intercos	15 000,00	0,00	-15 000,00	-15 000,00
6574	Subv. fonct. asso. personnes privées	1 547 500,00	0,00	523 500,00	523 500,00
6577	Remises gratuites	15 000,00	0,00	0,00	0,00
6718	Autres charges exceptionnelles gestion	0,00	0,00	0,00	0,00
673	Titres annulés (sur exercices antérieurs)	36 000,00	0,00	0,00	0,00
6817	Dot. prov. dépréc. actifs circulants	100 000,00	0,00	77 552,50	77 552,50
65	Autres charges de gestion courante (sauf 6586) (5)	233 438 842,13	0,00	1 222 323,34	1 222 323,34
65111	Famille et enfance	973 055,00	0,00	-13 000,00	-13 000,00
6511211	Presta. de compensation handicapé +20ans	17 200 000,00	0,00	250 000,00	250 000,00
6511212	Presta. de compensation handicapé -20ans	2 200 000,00	0,00	250 000,00	250 000,00
651122	Allocation compensatrice tierce personne	1 600 000,00	0,00	0,00	0,00
65113	Personnes âgées	830 000,00	0,00	0,00	0,00
6512	Secours d'urgence	200 000,00	0,00	0,00	0,00
6513	Bourses	1 062 000,00	0,00	0,00	0,00
6514	Cotisations, adhésions et autres prestat	679 500,00	0,00	-200 000,00	-200 000,00
6518	Autres (primes, dots)	2 882 800,00	0,00	80 000,00	80 000,00
65212	Frais périscolaires	123 000,00	0,00	0,00	0,00
6522	Accueil familial	18 833 000,00	0,00	-185 000,00	-185 000,00
6523	Frais d'hospitalisation	15 000,00	0,00	0,00	0,00
652411	Foyers enf, centres et hot. mat.	8 159 941,45	0,00	350 000,00	350 000,00
652412	Mais. enf. caract. social	22 938 000,00	0,00	-240 000,00	-240 000,00
652413	Lieux de vie et d'accueil	414 000,00	0,00	100 000,00	100 000,00
652414	Foyers de jeunes travailleurs	50 000,00	0,00	0,00	0,00
652415	Etablissements scolaires	300 000,00	0,00	0,00	0,00
652416	Serv. aide éduc. milieu ouvert dom.	2 985 000,00	0,00	0,00	0,00
652418	Autres	2 093 000,00	0,00	240 000,00	240 000,00
65242	Frais séj. étab. adultes hand	48 070 000,00	0,00	0,00	0,00
65243	Frais séj. étab. pers. âgées	39 100 000,00	0,00	0,00	0,00
6525	Frais d'inhumation	1 000,00	0,00	0,00	0,00
6531	Indemnités	1 565 000,00	0,00	0,00	0,00
6532	Frais de mission et de déplacement	36 000,00	0,00	10 000,00	10 000,00
6533	Cotisations de retraite	623 000,00	0,00	0,00	0,00
6535	Formation	31 300,00	0,00	0,00	0,00
6541	Créances admises en non-valeur	35 358,75	0,00	54 116,00	54 116,00
6542	Créances éteintes	24 045,55	0,00	20 494,00	20 494,00
65511	Etablissements publics	10 044 000,00	0,00	-146 258,16	-146 258,16
65512	Etablissements privés	3 960 000,00	0,00	-160 000,00	-160 000,00
6553	Service d'incendie	17 921 000,00	0,00	0,00	0,00
65541	Compens. versée Région (loi NOTRe)	1 277 000,00	0,00	0,00	0,00

Département de la Côte-d'Or - Budget Départemental - DM - 2021

Chap. / art. (1)	Libellé	Budget de l'exercice (2)	RAR N-1 (3)	Propositions nouvelles du président	Vote de l'assemblée
65542	Compens. / article L. 5217-13 du CGCT	4 700 000,00	0,00	0,00	0,00
6556	Contributions à des fonds	924 000,00	0,00	0,00	0,00
6558	Autres contributions obligatoires	20 000,00	0,00	0,00	0,00
6561	Org. de regroup. (synd. Mixte, entente)	110 667,00	0,00	0,00	0,00
6568	Autres participations	4 352 122,38	0,00	-20 000,00	-20 000,00
65734	Subv. fonct. Communes et intercos	1 668 553,00	0,00	-4 588,00	-4 588,00
65736	Subv. fonct. SPIC	14 150,00	0,00	142 000,00	142 000,00
65737	Subv. Fonct. Autres EPL	402 100,00	0,00	-2 100,00	-2 100,00
65738	Subv. fonct. Autres organismes publics	947 043,00	0,00	-48 539,50	-48 539,50
6574	Subv. fonct. asso. personnes privées	12 010 146,00	0,00	684 199,00	684 199,00
6577	Remises gracieuses	35 000,00	0,00	0,00	0,00
6581	Redev. concessions, brevets, licences...	1 250,00	0,00	61 000,00	61 000,00
65821	Déficit des budgets annexes administrati	2 027 800,00	0,00	0,00	0,00
65888	Autres	10,00	0,00	0,00	0,00
6586	Frais fonctionnement des groupes d'élus	443 975,00	0,00	-17 000,00	-17 000,00
65861	Frais de personnel	387 000,00	0,00	-17 000,00	-17 000,00
65862	Matériel, équipement et fournitures	56 975,00	0,00	0,00	0,00
TOTAL DEPENSES DE GESTION DES SERVICES (A) = (011 + 012 + 014 + 015 + 016 + 017 + 65 + 6586)		499 959 745,13	0,00	3 243 749,70	3 243 749,70

(1) Détailler les articles utilisés conformément au plan de comptes.

(2) Voir état I-B pour le contenu du budget de l'exercice.

(3) La colonne RAR n'est à renseigner qu'en l'absence de reprise anticipée du résultat lors du vote du budget primitif.

(4) Conformément à l'article L. 3312-4 du CGCT, les dépenses de frais de personnel sont exclues des autorisations d'engagement.

(5) Hors dépenses imputées aux chapitres 015, 016 et 017.

III – VOTE DU BUDGET	III
SECTION DE FONCTIONNEMENT – DEPENSES – DETAIL PAR ARTICLE	B1

GESTION DES SERVICES DEPARTEMENTAUX – CHARGES FINANCIERES ET EXCEPTIONNELLES – OPERATIONS D'ORDRE

Chap / art (1)	Libellé (1)	Budget de l'exercice (2)	RAR N-1 (3)	Propositions nouvelles du président	Vote de l'assemblée
66	Charges financières (B)	4 604 500,00	0,00	-28 000,00	-28 000,00
66111	Intérêts réglés à l'échéance	3 578 500,00	0,00	-23 000,00	-23 000,00
66112	Intérêts - Rattachement des ICNE	0,00	0,00	-55 000,00	-55 000,00
6615	Intérêts comptes courants et de dépôts	0,00	0,00	0,00	0,00
6688	Autres	1 026 000,00	0,00	50 000,00	50 000,00
67	Charges exceptionnelles (C) (5)	4 194 395,00	0,00	-17 125,00	-17 125,00
6711	Intérêts moratoires, pénalités / marché	6 000,00	0,00	0,00	0,00
6713	Dots et prix	38 000,00	0,00	0,00	0,00
6718	Autres charges exceptionnelles gestion	66 100,00	0,00	-40 000,00	-40 000,00
673	Titres annulés (sur exercices antérieurs)	118 500,00	0,00	0,00	0,00
6743	Subv. fonct. aux SPIC départ.	3 920 935,00	0,00	32 875,00	32 875,00
6745	Subv. aux personnes de droit privé	30 000,00	0,00	-10 000,00	-10 000,00
6748	Autres subventions exceptionnelles	0,00	0,00	0,00	0,00
678	Autres charges exceptionnelles	14 860,00	0,00	0,00	0,00
68	Dotations amortissements et provisions (D) (5)	350 000,00		1 250 000,00	1 250 000,00
6815	Dot. prov. pour risques fonct. courant	0,00		1 300 000,00	1 300 000,00
6817	Dot. prov. dépréc. actifs circulants	350 000,00		-50 000,00	-50 000,00
022	Dépenses imprévues (E)	1 000 000,00		0,00	0,00
TOTAL DES DEPENSES REELLES = A + B + C + D + E		510 108 640,13	0,00	4 448 624,70	4 448 624,70

023	Virement à la section d'investissement	51 488 127,50		1 901 241,11	1 901 241,11
042	Opérations ordre transf. entre sections (4)	49 001 270,00		0,00	0,00
675	Valeurs comptables immobilisations cédée	0,00		0,00	0,00
6761	Différences sur réalisations (positives)	0,00		0,00	0,00
6811	Dot. amort. et prov. Immos incorporelles	49 001 270,00		0,00	0,00
043	Opérations ordre intérieur de la section (4)	0,00		0,00	0,00
TOTAL DES DEPENSES D'ORDRE		100 489 397,50		1 901 241,11	1 901 241,11

TOTAL DES DEPENSES DE FONCTIONNEMENT DE L'EXERCICE (= Total des opérations réelles et d'ordre)	610 598 037,63	0,00	6 349 865,81	6 349 865,81
---	-----------------------	-------------	---------------------	---------------------

002 DEFICIT DE FONCTIONNEMENT REPORTE	0,00
--	-------------

TOTAL DES DEPENSES DE FONCTIONNEMENT CUMULEES	616 947 903,44
--	-----------------------

- (1) Détailler les articles utilisés conformément au plan de comptes.
 (2) Voir état I-B pour le contenu du budget de l'exercice.
 (3) La colonne RAR n'est à renseigner qu'en l'absence de reprise anticipée du résultat lors du vote du budget primitif.
 (4) Cf. définitions des chapitres des opérations d'ordre, DF 042 = RI 040, DF 043 = RF 043.
 (5) Hors dépenses imputées aux chapitres 015, 016 et 017.

Détail du calcul des ICNE au compte 66112 (6)

Montant des ICNE de l'exercice	613 340,69
Montant des ICNE de l'exercice N-1	668 340,69
= Différence ICNE N – ICNE N-1	-55 000,00

(6) Le montant des ICNE de l'exercice correspond au montant de l'étape en cours cumulé aux crédits de l'exercice. Si le montant des ICNE de l'exercice est inférieur au montant de l'exercice N-1, le montant du compte 66112 sera négatif.

III – VOTE DU BUDGET	III
SECTION DE FONCTIONNEMENT – RECETTES – DETAIL PAR ARTICLE	B2

GESTION DES SERVICES DEPARTEMENTAUX

Chap. / art. (1)	Libellé (1)	Budget de l'exercice (2)	RAR N-1 (3)	Propositions nouvelles du président	Vote de l'assemblée
70	Prod. services, domaine, ventes diverses	1 599 600,00	0,00	37 500,00	37 500,00
7021	Ventes de récoltes	10 000,00	0,00	38 000,00	38 000,00
70323	Red.occupation dom. public départemental	752 000,00	0,00	-1 000,00	-1 000,00
70388	Autres	36 000,00	0,00	0,00	0,00
704	Travaux	162 000,00	0,00	0,00	0,00
7068	Autres redevances et droits	123 000,00	0,00	0,00	0,00
707	Ventes de marchandises	51 000,00	0,00	-5 500,00	-5 500,00
70872	Remb. frais Budgets annexes	128 750,00	0,00	6 000,00	6 000,00
70878	Remb. frais par des tiers	330 850,00	0,00	0,00	0,00
7088	Produits activités annexes (abonnements)	6 000,00	0,00	0,00	0,00
73	Impôts et taxes (sauf impôts locaux)	340 953 796,00	0,00	5 229 088,00	5 229 088,00
7321	Taxe départementale publicité foncière	84 200 000,00	0,00	5 800 000,00	5 800 000,00
7322	Taxe départ. Add. certains droits enreg.	450 000,00	0,00	0,00	0,00
7326	Attrib. fonds péréquation sur les DMTO	7 965 000,00	0,00	-490 912,00	-490 912,00
73261	Attrib. fonds péréquation des DMTO	0,00	0,00	0,00	0,00
7327	Taxe d'aménagement	2 100 000,00	0,00	0,00	0,00
7342	Taxe sur les conventions d'assurance	55 300 000,00	0,00	0,00	0,00
7351	Taxe sur consommation finale électricité	5 550 000,00	0,00	0,00	0,00
7352	TICPE	34 693 000,00	0,00	0,00	0,00
7362	Taxes de séjour	250 000,00	0,00	-80 000,00	-80 000,00
7381	Fraction de TVA(article 149-II LFi 2017)	150 445 796,00	0,00	0,00	0,00
731	Impositions directes	46 711 349,00	0,00	0,00	0,00
73111	Taxe foncière sur les propriétés bâties	0,00	0,00	0,00	0,00
73112	Cotisation sur la VAE	33 752 098,00	0,00	0,00	0,00
73114	Imposition Forf. sur Entrep. Réseau	1 744 854,00	0,00	0,00	0,00
73121	F.N.G.I.R.	3 766 822,00	0,00	0,00	0,00
73123	Attributions de compensation CVAE	609 475,00	0,00	0,00	0,00
73125	Frais taxe foncière propriétés bâties	6 838 100,00	0,00	0,00	0,00
7318	Autres impôts locaux ou assimilés	0,00	0,00	0,00	0,00
74	Dotations, subventions et participations (4)	92 869 694,00	0,00	840 342,00	840 342,00
7411	Dotation forfaitaire	42 429 334,00	0,00	0,00	0,00
74121	Dotation de fonctionnement minimale	14 171 784,00	0,00	0,00	0,00
74123	Dotation de compensation	14 308 846,00	0,00	0,00	0,00
744	FCTVA	700 000,00	0,00	0,00	0,00
7461	DGD	3 217 000,00	0,00	0,00	0,00
74718	Autres participations Etat	2 635 360,00	0,00	335 000,00	335 000,00
7472	Participation régions	0,00	0,00	0,00	0,00
7473	Participation Départements	30 000,00	0,00	0,00	0,00
7474	Participation Communes et interco	62 500,00	0,00	-450,00	-450,00
7475	Group. coll et coll. statut particulier	300 000,00	0,00	0,00	0,00
7476	Sécurité sociale, organism. Mutualistes	250 000,00	0,00	0,00	0,00
74771	Participation Fonds social européen	1 912 800,00	0,00	500 000,00	500 000,00
747812	Dotation versée au titre de la PCH	5 000 000,00	0,00	0,00	0,00
7478141	Part autonomie	110 081,00	0,00	0,00	0,00
7478142	Part prévention	1 246 739,00	0,00	0,00	0,00
74788	Autres	265 500,00	0,00	25 792,00	25 792,00
7482	Compens. perte taxe add. droits mutation	30 000,00	0,00	0,00	0,00
74832	D.C.R.T.P.	3 491 737,00	0,00	0,00	0,00
74833	Etat - Compensation CET (CVAE et CFE)	10 000,00	0,00	0,00	0,00
74834	Etat - Compens. exonération T.F.B.	0,00	0,00	0,00	0,00
74835	D.T.C. exonération fiscalité directe	2 598 013,00	0,00	0,00	0,00
74881	Particip. familles resto, hébergmt	100 000,00	0,00	-20 000,00	-20 000,00
75	Autres produits de gestion courante (4)	31 374 500,00	0,00	34 002,44	34 002,44
7511	Recouvrements sur département, autres CL	100 000,00	0,00	0,00	0,00
7513	Recouvrements sur bénéficiaire, tiers-pa	28 930 000,00	0,00	1 002,44	1 002,44
7518	Recouvrements sur autres redevables	310 000,00	0,00	0,00	0,00
752	Revenus des immeubles	1 429 490,00	0,00	0,00	0,00
7535	PCH	600 000,00	0,00	0,00	0,00
7538	Autres	1 000,00	0,00	0,00	0,00
7588	Autres produits divers gestion courante	4 010,00	0,00	33 000,00	33 000,00
013	Atténuations de charges (4)	3 345 429,90	0,00	61 700,00	61 700,00
6037	Variat. stocks march., terrains nus	70 000,00	0,00	0,00	0,00
6096	RRR obtenus sur approv. non stocké	849,90	0,00	0,00	0,00
6419	Remboursements rémunérations personnel	1 931 980,00	0,00	61 700,00	61 700,00
6459	Rembourst charges SS et prévoyance	110 600,00	0,00	0,00	0,00
6479	Rembourst sur autres charges sociales	1 232 000,00	0,00	0,00	0,00

Chap. / art. (1)	Libellé (1)	Budget de l'exercice (2)	RAR N-1 (3)	Propositions nouvelles du président	Vote de l'assemblée
015	Revenu minimum d'insertion	5 000,00	0,00	37 462,86	37 462,86
7531	RMI	5 000,00	0,00	0,00	0,00
7817	Rep. prov. dépréc. actifs circulants	0,00	0,00	37 462,86	37 462,86
016	Allocation personnalisée d'autonomie	18 700 000,00	0,00	0,00	0,00
747811	Dotations versées au titre de l'APA	18 300 000,00	0,00	0,00	0,00
7533	APA	400 000,00	0,00	0,00	0,00
017	Revenu de solidarité active	2 778 491,65	0,00	49 872,00	49 872,00
74783	Fonds mobilisation départ. Insertion	2 300 000,00	0,00	0,00	0,00
75342	Allocations forfaitaires	400 000,00	0,00	0,00	0,00
7817	Rep. prov. dépréc. actifs circulants	78 491,65	0,00	49 872,00	49 872,00
TOTAL GESTION DES SERVICES		538 337 860,55	0,00	6 289 967,30	6 289 967,30
(A) = (70 + 73 + 731 + 74 + 75 + 013 + 015 + 016 + 017)					

(1) Détailler les articles utilisés conformément au plan de comptes.

(2) Voir état I-B pour le contenu du budget de l'exercice.

(3) La colonne RAR n'est à renseigner qu'en l'absence de reprise anticipée du résultat lors du vote du budget primitif.

(4) Hors recettes imputées aux chapitres 015, 016 et 017.

Détail du calcul de la taxe départementale de publicité foncière pour les départements dits « surfiscalisés » (compte 7321) (5)

Montant brut	0,00
Compensation	0,00
Montant net	0,00

(5) Le montant brut et la compensation correspondent au montant de l'étape en cours cumulé aux crédits de l'exercice. Le détail du calcul est destiné à retracer le prélèvement de la part non départementale de la taxe.

III – VOTE DU BUDGET	III
SECTION DE FONCTIONNEMENT – RECETTES – DETAIL PAR ARTICLE	B2

GESTION DES SERVICES DEPARTEMENTAUX – PRODUITS FINANCIERS ET EXCEPTIONNELS – OPERATIONS D'ORDRE

Chap. / art. (1)	Libellé (1)	Budget de l'exercice (2)	RAR N-1 (3)	Propositions nouvelles du président	Vote de l'assemblée
76	Produits financiers (B)	21 150,00	0,00	0,00	0,00
761	Produits de participations	750,00	0,00	0,00	0,00
7621	Prod. Immo. fin. - encaissées à échéance	400,00	0,00	0,00	0,00
7688	Autres	20 000,00	0,00	0,00	0,00
77	Produits exceptionnels (C) (5)	903 283,13	0,00	-24 711,49	-24 711,49
7711	Dédits et pénalités perçus	30 000,00	0,00	0,00	0,00
7714	Recouvert créances admises en non valeur	0,00	0,00	0,00	0,00
7718	Autres prod. except. opération gestion	541 617,07	0,00	-34 524,73	-34 524,73
773	Mandats annulés (exercices antérieurs)	0,00	0,00	0,00	0,00
775	Produits des cessions d'immobilisations	0,00	0,00	0,00	0,00
7788	Produits exceptionnels divers	331 666,06	0,00	9 813,24	9 813,24
78	Reprises amortissements et provisions (D) (5)	59 404,30		74 610,00	74 610,00
7817	Rep. prov. dépréc. actifs circulants	59 404,30		74 610,00	74 610,00
TOTAL DES RECETTES REELLES = A + B + C + D		539 321 697,98	0,00	6 339 865,81	6 339 865,81

042	Opérations ordre transf. entre sections (4)	13 403 190,00		10 000,00	10 000,00
7761	Différences sur réalisations (négatives)	0,00		0,00	0,00
7768	Neutralisation des amortissements	9 272 410,00		10 000,00	10 000,00
777	Quote-part subv invest transf cpte résul	4 130 780,00		0,00	0,00
043	Opérations ordre intérieur de la section (4)	0,00		0,00	0,00
TOTAL DES RECETTES D'ORDRE		13 403 190,00		10 000,00	10 000,00

TOTAL DES RECETTES DE FONCTIONNEMENT DE L'EXERCICE (= Total des opérations réelles et d'ordre)	552 724 887,98	0,00	6 349 865,81	6 349 865,81
---	-----------------------	-------------	---------------------	---------------------

R 002 RESULTAT REPORTE	57 873 149,65
-------------------------------	----------------------

TOTAL DES RECETTES DE FONCTIONNEMENT CUMULEES	616 947 903,44
--	-----------------------

- (1) Détailler les articles utilisés conformément au plan de comptes.
 (2) Voir état I-B pour le contenu du budget de l'exercice.
 (3) La colonne RAR n'est à renseigner qu'en l'absence de reprise anticipée du résultat lors du vote du budget primitif.
 (4) Cf. définitions des chapitres des opérations d'ordre, RF 042 = DI 040, RF 043 = DF 043.
 (5) Hors recettes imputées aux chapitres 015, 016 et 017.

Détail du calcul des ICNE au compte 7622 (6)

Montant des ICNE de l'exercice	0,00
Montant des ICNE de l'exercice N-1	0,00
= Différence ICNE N – ICNE N-1	0,00

(6) Le montant des ICNE de l'exercice correspond au montant de l'étape en cours cumulé aux crédits de l'exercice. Si le montant des ICNE de l'exercice est inférieur au montant de l'exercice N-1, le montant du compte 7622 sera négatif.

IV – ANNEXES	IV
PRESENTATION CROISEE PAR FONCTION – VUE D'ENSEMBLE	A1

Libellé	01 Opérations non ventilables	0 Services généraux	1 Sécurité	2 Enseignement	3 Culture, jeunesse, sports	4 Prévention médico-sociale
---------	----------------------------------	------------------------	---------------	-------------------	--------------------------------	--------------------------------

INVESTISSEMENT						
DEPENSES						
Dépenses réelles	31 578 453	13 237 046	413 179	15 344 800	13 116 353	17 325
- Equipements départx		13 192 046	413 179	13 655 962	294 492	17 325
- Equip. non départx (c/204)		20 000	0	1 688 838	12 821 861	0
- Opérations financières	31 578 453					
<i>Dépenses d'ordre</i>	23 959 231					
Total dépenses de l'exercice	55 537 684	13 237 046	413 179	15 344 800	13 116 353	17 325
RAR N-1 et reports	25 292 355	0	0	0	0	0
Total cumulé dépenses d'investissement	80 830 039	13 237 046	413 179	15 344 800	13 116 353	17 325
RECETTES						
Total recettes de l'exercice	167 123 657	25 411	0	2 769 074	39 206	0
RAR N-1 et reports	0	0	0	0	0	0
Total cumulé recettes d'investissement	167 123 657	25 411	0	2 769 074	39 206	0

FONCTIONNEMENT						
DEPENSES						
Total dépenses de l'exercice	131 747 082	34 201 001	17 979 500	34 683 182	12 602 156	7 474 200
RAR N-1 et reports	0	0	0	0	0	0
Total cumulé dépenses de fonctionnement	131 747 082	34 201 001	17 979 500	34 683 182	12 602 156	7 474 200
RECETTES						
Total recettes de l'exercice	490 419 193	3 363 704	0	118 334	107 050	250 000
RAR N-1 et reports	57 873 150	0	0	0	0	0
Total cumulé recettes de fonctionnement	548 292 343	3 363 704	0	118 334	107 050	250 000

IV – ANNEXES	IV
PRESENTATION CROISEE PAR FONCTION	A1

Libellé	5 Action sociale (hors RMI, RSA, APA)	5-4 Revenu minimum d'insertion	5-5 Personnes dépendantes (APA)	5-6 Revenu de solidarité active	6 Réseaux et infrastructures	7 Aménagement et environnement	8 Transports	9 Développement économique	TOTAL
---------	--	-----------------------------------	------------------------------------	------------------------------------	---------------------------------	-----------------------------------	-----------------	-------------------------------	-------

INVESTISSEMENT									
DEPENSES									
Dépenses réelles	4 763 316	0	0	0	38 054 750	6 038 058	0	3 788 946	126 352 227
- Equipements départx	319 847	0	0	0	32 128 845	1 217 919	0	1 206 369	62 445 986
- Equip. non départx (c/204)	4 400 930	0	0	0	5 925 905	4 720 139	0	2 582 576	32 160 249
- Opérations financières									31 578 453
<i>Dépenses d'ordre</i>									23 959 231
Total dépenses de l'exercice	4 763 316	0	0	0	38 054 750	6 038 058	0	3 788 946	150 311 458
RAR N-1 et reports	0	0	0	0	0	0	0	0	25 292 355
Total cumulé dépenses d'investissement	4 763 316	0	0	0	38 054 750	6 038 058	0	3 788 946	175 603 813
RECETTES									
Total recettes de l'exercice	44 152	0	0	0	4 908 230	694 083	0	0	175 603 813
RAR N-1 et reports	0	0	0	0	0	0	0	0	0
Total cumulé recettes d'investissement	44 152	0	0	0	4 908 230	694 083	0	0	175 603 813

FONCTIONNEMENT									
DEPENSES									
Total dépenses de l'exercice	215 044 471	43 463	47 107 100	68 471 046	34 281 218	4 153 881	2 750 000	6 409 604	616 947 903
RAR N-1 et reports	0	0	0	0	0	0	0	0	0
Total cumulé dépenses de fonctionnement	215 044 471	43 463	47 107 100	68 471 046	34 281 218	4 153 881	2 750 000	6 409 604	616 947 903
RECETTES									
Total recettes de l'exercice	41 139 832	42 463	18 700 000	2 941 164	1 454 014	539 000	0	0	559 074 754
RAR N-1 et reports	0	0	0	0	0	0	0	0	57 873 150
Total cumulé recettes de fonctionnement	41 139 832	42 463	18 700 000	2 941 164	1 454 014	539 000	0	0	616 947 903

IV – ANNEXES	IV
PRESENTATION CROISEE PAR FONCTION – VUE D'ENSEMBLE	A1

Art. (1)	Libellé	01 Opérations non ventilables	0 Services généraux	1 Sécurité	2 Enseignement	3 Culture, jeunesse, sports	4 Prévention médico-sociale
INVESTISSEMENT							
DEPENSES							
Total dépenses d'investissement		55 537 684	13 237 046	413 179	15 344 800	13 116 353	17 325
Dépenses réelles		31 578 453	13 237 046	413 179	15 344 800	13 116 353	17 325
020	Dépenses imprévues	2 000 000	0	0	0	0	0
164	Emprunts auprès des ét. financiers	28 760 000	0	0	0	0	0
203	Frais d'études, recherche, développement	0	164 389	0	551 615	0	0
204	Subventions d'équipement versées	0	20 000	0	1 688 838	12 821 861	0
205	Licences, logiciels, droits similaires	0	2 645 549	0	0	91 204	0
211	Terrains	0	0	0	0	0	0
212	Agencements et aménagements de terrains	0	0	0	0	0	0
213	Constructions	0	5 280 600	0	0	0	0
215	Install., matériel, outillage techniques	0	161 764	0	0	4 370	17 325
216	Collections et oeuvres d'art	0	0	0	0	32 740	0
218	Autres immobilisations corporelles	0	1 928 215	0	908 632	13 189	0
231	Immobilisations corporelles en cours	0	3 011 529	413 179	12 195 716	152 989	0
271	Titres immobilisés (droits de propriété)	1 200	0	0	0	0	0
274	Prêts	0	25 000	0	0	0	0
454	Travaux effectués d'office	817 253	0	0	0	0	0
<i>Dépenses d'ordre</i>		<i>23 959 231</i>	<i>0</i>	<i>0</i>	<i>0</i>	<i>0</i>	<i>0</i>
<i>Opérations d'ordre entre section</i>		<i>13 413 190</i>	<i>0</i>	<i>0</i>	<i>0</i>	<i>0</i>	<i>0</i>
139	<i>Subv. invest. transférées cpte résultat</i>	<i>4 130 780</i>	<i>0</i>	<i>0</i>	<i>0</i>	<i>0</i>	<i>0</i>
198	<i>Neutralisation des amortissements</i>	<i>9 282 410</i>	<i>0</i>	<i>0</i>	<i>0</i>	<i>0</i>	<i>0</i>
<i>Opérations patrimoniales</i>		<i>10 546 041</i>	<i>0</i>	<i>0</i>	<i>0</i>	<i>0</i>	<i>0</i>
203	<i>Frais d'études, recherche, développement</i>	<i>1 000 000</i>	<i>0</i>	<i>0</i>	<i>0</i>	<i>0</i>	<i>0</i>
204	<i>Subventions d'équipement versées</i>	<i>3 289 895</i>	<i>0</i>	<i>0</i>	<i>0</i>	<i>0</i>	<i>0</i>
213	<i>Constructions</i>	<i>20 230</i>	<i>0</i>	<i>0</i>	<i>0</i>	<i>0</i>	<i>0</i>
215	<i>Install., matériel, outillage techniques</i>	<i>18 810</i>	<i>0</i>	<i>0</i>	<i>0</i>	<i>0</i>	<i>0</i>
231	<i>Immobilisations corporelles en cours</i>	<i>6 217 106</i>	<i>0</i>	<i>0</i>	<i>0</i>	<i>0</i>	<i>0</i>
RECETTES							
Total recettes d'investissement		167 123 657	25 411	0	2 769 074	39 206	0
Recettes réelles		54 186 978	25 411	0	2 769 074	39 206	0
024	Produits des cessions d'immobilisations	1 051 000	0	0	0	0	0
102	Dotations et fonds d'investissement	5 200 000	0	0	0	0	0
106	Réserves	29 136 745	0	0	0	0	0
131	Subv inv rattachées aux actifs amort	0	0	0	283 573	18 206	0
132	Subv inv rattachées aux actifs non amort	39 647	0	0	0	21 000	0

Département de la Côte-d'Or - Budget Départemental - DM - 2021

Art. (1)	Libellé	01	0	1	2	3	4
		Opérations non ventilables	Services généraux	Sécurité	Enseignement	Culture, jeunesse, sports	Prévention médico-sociale
133	Fonds affectés à l'équipement amort.	0	0	0	2 485 500	0	0
134	Fonds affectés à l'équipement non amort.	0	0	0	0	0	0
164	Emprunts auprès des ét. financiers	18 663 212	0	0	0	0	0
203	Frais d'études, recherche, développement	0	0	0	0	0	0
231	Immobilisations corporelles en cours	0	0	0	1	0	0
274	Prêts	0	25 411	0	0	0	0
454	Travaux effectués d'office	96 374	0	0	0	0	0
<i>Recettes d'ordre</i>		<i>112 936 680</i>	<i>0</i>	<i>0</i>	<i>0</i>	<i>0</i>	<i>0</i>
<i>Opérations d'ordre entre section</i>		<i>102 390 639</i>	<i>0</i>	<i>0</i>	<i>0</i>	<i>0</i>	<i>0</i>
021	<i>Virement de la section de fonctionnement</i>	<i>53 389 369</i>	<i>0</i>	<i>0</i>	<i>0</i>	<i>0</i>	<i>0</i>
280	<i>Amort. immobilisations incorporelles</i>	<i>34 774 340</i>	<i>0</i>	<i>0</i>	<i>0</i>	<i>0</i>	<i>0</i>
281	<i>Amortissement immobilisations corporelle</i>	<i>14 226 930</i>	<i>0</i>	<i>0</i>	<i>0</i>	<i>0</i>	<i>0</i>
<i>Opérations patrimoniales</i>		<i>10 546 041</i>	<i>0</i>	<i>0</i>	<i>0</i>	<i>0</i>	<i>0</i>
203	<i>Frais d'études, recherche, développement</i>	<i>533 613</i>	<i>0</i>	<i>0</i>	<i>0</i>	<i>0</i>	<i>0</i>
218	<i>Autres immobilisations corporelles</i>	<i>823 000</i>	<i>0</i>	<i>0</i>	<i>0</i>	<i>0</i>	<i>0</i>
237	<i>Avances commandes immo incorporelles</i>	<i>1 000 000</i>	<i>0</i>	<i>0</i>	<i>0</i>	<i>0</i>	<i>0</i>
238	<i>Avances commandes immo corporelles</i>	<i>5 722 533</i>	<i>0</i>	<i>0</i>	<i>0</i>	<i>0</i>	<i>0</i>
454	<i>Travaux effectués d'office</i>	<i>2 466 895</i>	<i>0</i>	<i>0</i>	<i>0</i>	<i>0</i>	<i>0</i>

FONCTIONNEMENT

DEPENSES							
Total dépenses de fonctionnement		131 747 082	34 201 001	17 979 500	34 683 182	12 602 156	7 474 200
Dépenses réelles		29 356 443	34 201 001	17 979 500	34 683 182	12 602 156	7 474 200
022	Dépenses imprévues	1 000 000	0	0	0	0	0
603	Variation des stocks	70 000	0	0	0	0	0
604	Achats d'études, prestations de services	0	0	0	0	0	4 500
606	Achats non stockés de matières et fourni	0	978 800	5 000	250 000	335 100	22 000
607	Achats de marchandises	0	0	0	0	0	0
611	Contrats de prestations de services	0	28 000	0	0	0	0
613	Locations	4 800	555 530	0	50 000	2 920	0
614	Charges locatives et de copropriété	0	234 700	0	0	0	0
615	Entretien et réparations	0	1 204 156	16 000	258 000	72 800	500
616	Primes d'assurances	0	252 300	0	0	0	0
617	Etudes et recherches	0	0	0	0	37 970	0
618	Divers	0	500 350	0	37 891	80 300	112 000
621	Personnel extérieur au service	0	70 000	0	0	0	0
622	Rémunérations intermédiaires, honoraires	15 500	592 700	0	214 000	46 870	209 200
623	Pub., publications, relations publiques	0	1 875 500	0	0	140 570	0
624	Transports biens, transports collectifs	0	151 000	0	0	0	0
625	Déplacements et missions	0	38 200	0	12 000	10 000	72 000
626	Frais postaux et frais télécommunication	0	1 179 000	0	0	0	0
627	Services bancaires et assimilés	19 000	1 000	0	0	0	0

Département de la Côte-d'Or - Budget Départemental - DM - 2021

Art. (1)	Libellé	01	0	1	2	3	4
		Opérations non ventilables	Services généraux	Sécurité	Enseignement	Culture, jeunesse, sports	Prévention médico-sociale
628	Divers	0	1 117 313	0	0	79 700	1 310 000
633	Impôts, taxes, versements (autre orga.)	0	325 525	0	306 650	59 900	105 200
635	Autres impôts, taxes (Admin Impôts)	220 000	500	0	4 000	0	0
637	Autres impôts, taxes (autres organismes)	3 000	6 000	0	0	2 500	0
6411	Personnel titulaire	0	9 711 510	0	12 680 900	1 984 000	3 453 800
6412	Assistantes maternelles	0	0	0	0	0	0
6413	Personnel non titulaire	0	1 578 000	0	783 000	35 000	433 500
6417	Rémunérations des apprentis	0	201 000	0	0	0	0
645	Charges sécurité sociale et prévoyance	0	4 148 800	0	5 212 000	727 000	1 454 000
647	Autres charges sociales	0	2 573 000	0	93 500	0	0
648	Autres charges de personnel	0	52 000	0	0	0	0
651	Aides à la personne	0	66 800	0	1 062 000	0	250 000
65171	RSA - Vers. allocations forfaitaires	0	0	0	0	0	0
65172	RSA - Vers. alloc. forfaitaires maj.	0	0	0	0	0	0
652	Frais de séjour, héberg., inhumation	0	0	0	0	0	0
653	Indemnités, frais et formation élus	0	2 265 300	0	0	0	0
654	Pertes sur créances irrécouvrables	134 014	0	0	0	0	0
655	Contributions obligatoires	5 977 000	0	17 921 000	13 697 742	0	0
656	Participations	0	216 802	0	0	0	0
657	Subventions de fonctionnement versées	35 000	4 205 350	19 500	21 500	5 012 466	47 500
658	Charges diverses de gestion courante	426 975	61 005	0	0	1 250	0
661	Charges d'intérêts	3 500 500	0	0	0	0	0
668	Autres charges financières	1 076 000	0	0	0	0	0
671	Charges exceptionnelles opér. de gestion	6 000	9 000	18 000	0	20 000	0
673	Titres annulés (sur exercices antérieurs)	118 500	0	0	0	0	0
674	Subv. fonctionnement exceptionnelles	0	0	0	0	3 953 810	0
678	Autres charges exceptionnelles	0	1 860	0	0	0	0
681	Dot. amort. et prov. Charges de fonct.	1 600 000	0	0	0	0	0
739	Reverst. et restit. sur impôts et taxes	15 150 154	0	0	0	0	0
<i>Dépenses d'ordre</i>		<i>102 390 639</i>	<i>0</i>	<i>0</i>	<i>0</i>	<i>0</i>	<i>0</i>
<i>Opérations d'ordre entre section</i>		<i>102 390 639</i>	<i>0</i>	<i>0</i>	<i>0</i>	<i>0</i>	<i>0</i>
023	<i>Virement à la section d'investissement</i>	<i>53 389 369</i>	<i>0</i>	<i>0</i>	<i>0</i>	<i>0</i>	<i>0</i>
681	<i>Dot. amort. et prov. Charges de fonct.</i>	<i>49 001 270</i>	<i>0</i>	<i>0</i>	<i>0</i>	<i>0</i>	<i>0</i>
<i>Opérations d'ordre à l'intérieur de la section</i>		<i>0</i>	<i>0</i>	<i>0</i>	<i>0</i>	<i>0</i>	<i>0</i>
RECETTES							
Total recettes de fonctionnement		490 419 193	3 363 704	0	118 334	107 050	250 000
Recettes réelles		477 006 003	3 363 704	0	118 334	107 050	250 000
603	Variation des stocks	70 000	0	0	0	0	0
609	RRR obtenus sur achats	0	0	0	0	0	0
6419	Remboursements rémunérations personnel	0	193 000	0	1 980	0	0
645	Charges sécurité sociale et prévoyance	0	110 000	0	600	0	0
647	Autres charges sociales	0	1 232 000	0	0	0	0

Département de la Côte-d'Or - Budget Départemental - DM - 2021

Art. (1)	Libellé	01	0	1	2	3	4
		Opérations non ventilables	Services généraux	Sécurité	Enseignement	Culture, jeunesse, sports	Prévention médico-sociale
702	Ventes de récoltes et produits forestier	0	0	0	0	0	0
703	Redevances utilisation du domaine	0	0	0	0	36 000	0
704	Travaux	0	0	0	0	0	0
706	Prestations de services	0	0	0	0	0	0
707	Ventes de marchandises	0	0	0	0	5 500	0
708	Autres produits	0	355 600	0	0	0	0
731	Impositions directes	46 711 349	0	0	0	0	0
732	Droits d'enregistrement,taxes urbanisme	100 024 088	0	0	0	0	0
734	Taxes liées aux véhicules	55 300 000	0	0	0	0	0
735	Impôts et taxes spécif. prod. énergie	40 243 000	0	0	0	0	0
736	Impôts et taxes / activités services	170 000	0	0	0	0	0
738	Autres taxes	150 445 796	0	0	0	0	0
741	D.G.F.	70 909 964	0	0	0	0	0
744	FCTVA	700 000	0	0	0	0	0
746	Dotation générale de décentralisation	3 217 000	0	0	0	0	0
747	Participations	2 380 292	0	0	30 000	65 550	250 000
748	Autres attributions et participations	6 129 750	0	0	80 000	0	0
751	Recouvrements de dépenses d'aide sociale	0	0	0	0	0	0
752	Revenus des immeubles	0	1 429 490	0	0	0	0
753	Recouvrement indus d'insertion et aides	0	0	0	0	0	0
758	Produits divers de gestion courante	0	33 010	0	4 000	0	0
761	Produits de participations	750	0	0	0	0	0
762	Produits autres immo. financières	0	400	0	0	0	0
768	Autres produits financiers	20 000	0	0	0	0	0
771	Produits exception. / opérations gestion	500 000	1 276	0	1 754	0	0
778	Autres produits exceptionnels	50 000	8 929	0	0	0	0
781	Rep. amort. et prov. produits fonct. cou	134 014	0	0	0	0	0
Recettes d'ordre		13 413 190	0	0	0	0	0
Opérations d'ordre entre section		13 413 190	0	0	0	0	0
776	<i>Différences sur réalisations (négatives)</i>	9 282 410	0	0	0	0	0
777	<i>Quote-part subv invest transf cpte résul</i>	4 130 780	0	0	0	0	0
Opérations d'ordre à l'intérieur de la section		0	0	0	0	0	0

(1) Détailler les comptes à trois chiffres sauf pour les comptes 641 et 6516 qui sont déclinés à quatre chiffres et le compte 6517 qui est décliné à cinq chiffres.

IV – ANNEXES	IV
PRESENTATION CROISEE PAR FONCTION	A1

Art. (1)	Libellé	5 Action sociale (hors RMI, RSA, APA)	5-4 Revenu minimum d'insertion	5-5 Personnes dépendantes (APA)	5-6 Revenu de solidarité active	6 Réseaux et infrastructures	7 Aménagement et environnement	8 Transports	9 Développement économique	TOTAL
----------	---------	--	-----------------------------------	------------------------------------	------------------------------------	---------------------------------	-----------------------------------	-----------------	-------------------------------	-------

INVESTISSEMENT										
DEPENSES										
Total dépenses d'investissement		4 763 316	0	0	0	38 054 750	6 038 058	0	3 788 946	150 311 458
Dépenses réelles		4 763 316	0	0	0	38 054 750	6 038 058	0	3 788 946	126 352 227
020	Dépenses imprévues	0	0	0	0	0	0	0	0	2 000 000
164	Emprunts auprès des ét. financiers	0	0	0	0	0	0	0	0	28 760 000
203	Frais d'études, recherche, développement	0	0	0	0	632 012	713 739	0	176 668	2 238 422
204	Subventions d'équipement versées	4 400 930	0	0	0	5 925 905	4 720 139	0	2 582 576	32 160 249
205	Licences, logiciels, droits similaires	0	0	0	0	0	0	0	0	2 736 753
211	Terrains	0	0	0	0	14 253	110	0	0	14 363
212	Agencements et aménagements de terrains	0	0	0	0	0	37 990	0	3 788	41 778
213	Constructions	0	0	0	0	0	0	0	0	5 280 600
215	Install., matériel, outillage techniques	0	0	0	0	484 908	29 071	0	0	697 438
216	Collections et oeuvres d'art	0	0	0	0	0	0	0	0	32 740
218	Autres immobilisations corporelles	0	0	0	0	34 405	62 687	0	0	2 947 128
231	Immobilisations corporelles en cours	319 847	0	0	0	30 963 268	374 323	0	1 025 913	48 456 765
271	Titres immobilisés (droits de propriété)	0	0	0	0	0	0	0	0	1 200
274	Prêts	42 538	0	0	0	0	100 000	0	0	167 538
454	Travaux effectués d'office	0	0	0	0	0	0	0	0	817 253
<i>Dépenses d'ordre</i>		<i>0</i>	<i>0</i>	<i>0</i>	<i>0</i>	<i>0</i>	<i>0</i>	<i>0</i>	<i>0</i>	<i>23 959 231</i>
<i>Opérations d'ordre entre section</i>		<i>0</i>	<i>0</i>	<i>0</i>	<i>0</i>	<i>0</i>	<i>0</i>	<i>0</i>	<i>0</i>	<i>13 413 190</i>
139	<i>Subv. invest. transférées cpte résultat</i>	<i>0</i>	<i>0</i>	<i>0</i>	<i>0</i>	<i>0</i>	<i>0</i>	<i>0</i>	<i>0</i>	<i>4 130 780</i>
198	<i>Neutralisation des amortissements</i>	<i>0</i>	<i>0</i>	<i>0</i>	<i>0</i>	<i>0</i>	<i>0</i>	<i>0</i>	<i>0</i>	<i>9 282 410</i>
<i>Opérations patrimoniales</i>		<i>0</i>	<i>0</i>	<i>0</i>	<i>0</i>	<i>0</i>	<i>0</i>	<i>0</i>	<i>0</i>	<i>10 546 041</i>
203	<i>Frais d'études, recherche, développement</i>	<i>0</i>	<i>0</i>	<i>0</i>	<i>0</i>	<i>0</i>	<i>0</i>	<i>0</i>	<i>0</i>	<i>1 000 000</i>
204	<i>Subventions d'équipement versées</i>	<i>0</i>	<i>0</i>	<i>0</i>	<i>0</i>	<i>0</i>	<i>0</i>	<i>0</i>	<i>0</i>	<i>3 289 895</i>
213	<i>Constructions</i>	<i>0</i>	<i>0</i>	<i>0</i>	<i>0</i>	<i>0</i>	<i>0</i>	<i>0</i>	<i>0</i>	<i>20 230</i>
215	<i>Install., matériel, outillage techniques</i>	<i>0</i>	<i>0</i>	<i>0</i>	<i>0</i>	<i>0</i>	<i>0</i>	<i>0</i>	<i>0</i>	<i>18 810</i>
231	<i>Immobilisations corporelles en cours</i>	<i>0</i>	<i>0</i>	<i>0</i>	<i>0</i>	<i>0</i>	<i>0</i>	<i>0</i>	<i>0</i>	<i>6 217 106</i>
RECETTES										
Total recettes d'investissement		44 152	0	0	0	4 908 230	694 083	0	0	175 603 813
Recettes réelles		44 152	0	0	0	4 908 230	694 083	0	0	62 667 133
024	Produits des cessions d'immobilisations	0	0	0	0	0	0	0	0	1 051 000
102	Dotations et fonds d'investissement	0	0	0	0	0	0	0	0	5 200 000
106	Réserves	0	0	0	0	0	0	0	0	29 136 745
131	Subv inv rattachées aux actifs amort	0	0	0	0	0	313 050	0	0	614 829

Département de la Côte-d'Or - Budget Départemental - DM - 2021

Art. (1)	Libellé	5 Action sociale (hors RMI, RSA, APA)	5-4 Revenu minimum d'insertion	5-5 Personnes dépendantes (APA)	5-6 Revenu de solidarité active	6 Réseaux et infrastructures	7 Aménagement et environnement	8 Transports	9 Développement économique	TOTAL
132	Subv inv rattachées aux actifs non amort	0	0	0	0	3 807 677	317 633	0	0	4 185 957
133	Fonds affectés à l'équipement amort.	0	0	0	0	0	0	0	0	2 485 500
134	Fonds affectés à l'équipement non amort.	0	0	0	0	950 000	0	0	0	950 000
164	Emprunts auprès des ét. financiers	0	0	0	0	0	0	0	0	18 663 212
203	Frais d'études, recherche, développement	0	0	0	0	0	63 400	0	0	63 400
231	Immobilisations corporelles en cours	0	0	0	0	150 553	0	0	0	150 554
274	Prêts	44 152	0	0	0	0	0	0	0	69 563
454	Travaux effectués d'office	0	0	0	0	0	0	0	0	96 374
<i>Recettes d'ordre</i>		0	0	0	0	0	0	0	0	112 936 680
<i>Opérations d'ordre entre section</i>		0	0	0	0	0	0	0	0	102 390 639
021	<i>Virement de la section de fonctionnement</i>	0	0	0	0	0	0	0	0	53 389 369
280	<i>Amort. immobilisations incorporelles</i>	0	0	0	0	0	0	0	0	34 774 340
281	<i>Amortissement immobilisations corporelle</i>	0	0	0	0	0	0	0	0	14 226 930
<i>Opérations patrimoniales</i>		0	0	0	0	0	0	0	0	10 546 041
203	<i>Frais d'études, recherche, développement</i>	0	0	0	0	0	0	0	0	533 613
218	<i>Autres immobilisations corporelles</i>	0	0	0	0	0	0	0	0	823 000
237	<i>Avances commandes immo incorporelles</i>	0	0	0	0	0	0	0	0	1 000 000
238	<i>Avances commandes immo corporelles</i>	0	0	0	0	0	0	0	0	5 722 533
454	<i>Travaux effectués d'office</i>	0	0	0	0	0	0	0	0	2 466 895

FONCTIONNEMENT

DEPENSES										
Total dépenses de fonctionnement		215 044 471	43 463	47 107 100	68 471 046	34 281 218	4 153 881	2 750 000	6 409 604	616 947 903
Dépenses réelles		215 044 471	43 463	47 107 100	68 471 046	34 281 218	4 153 881	2 750 000	6 409 604	514 557 265
022	Dépenses imprévues	0	0	0	0	0	0	0	0	1 000 000
603	Variation des stocks	0	0	0	0	0	0	0	0	70 000
604	Achats d'études, prestations de services	0	0	0	0	0	0	0	0	4 500
606	Achats non stockés de matières et fourni	380 200	0	0	0	4 498 300	19 200	0	0	6 488 600
607	Achats de marchandises	0	0	0	0	1 415 000	0	0	0	1 415 000
611	Contrats de prestations de services	0	0	0	0	0	0	0	0	28 000
613	Locations	0	0	0	0	586 500	0	0	0	1 199 750
614	Charges locatives et de copropriété	0	0	0	0	0	0	0	0	234 700
615	Entretien et réparations	145 000	0	0	0	5 739 850	36 030	0	0	7 472 336
616	Primes d'assurances	0	0	0	0	150 000	0	0	0	402 300
617	Etudes et recherches	3 000	0	0	0	0	43 700	0	0	84 670
618	Divers	117 050	0	0	0	3 000	1 500	0	0	852 091
621	Personnel extérieur au service	600	0	0	0	0	0	0	0	70 600
622	Rémunérations intermédiaires, honoraires	722 900	0	0	0	30 000	80 860	0	101 000	2 013 030
623	Pub., publications, relations publiques	85 000	0	0	0	57 500	3 000	0	0	2 161 570
624	Transports biens, transports collectifs	71 500	0	0	0	500	5 000	2 750 000	0	2 978 000

Département de la Côte-d'Or - Budget Départemental - DM - 2021

Art. (1)	Libellé	5 Action sociale (hors RMI, RSA, APA)	5-4 Revenu minimum d'insertion	5-5 Personnes dépendantes (APA)	5-6 Revenu de solidarité active	6 Réseaux et infrastructures	7 Aménagement et environnement	8 Transports	9 Développement économique	TOTAL
625	Déplacements et missions	216 200	0	19 000	4 500	86 000	8 800	0	0	466 700
626	Frais postaux et frais télécommunication	0	0	0	0	0	0	0	0	1 179 000
627	Services bancaires et assimilés	0	0	0	0	0	0	0	0	20 000
628	Divers	1 099 410	0	0	19 250	209 278	331 000	0	10 000	4 175 950
633	Impôts, taxes, versements (autre orga.)	481 530	0	37 100	11 080	300 320	60 130	0	0	1 687 435
635	Autres impôts, taxes (Admin Impôts)	0	0	0	0	39 000	0	0	0	263 500
637	Autres impôts, taxes (autres organismes)	0	0	0	0	18 000	0	0	0	29 500
6411	Personnel titulaire	16 777 000	0	1 419 000	557 300	15 553 500	2 175 000	0	0	64 312 010
6412	Assistants maternelles	6 470 000	0	0	0	0	0	0	0	6 470 000
6413	Personnel non titulaire	1 560 400	0	85 000	0	62 500	78 000	0	936 000	5 551 400
6417	Rémunérations des apprentis	0	0	0	0	0	0	0	0	201 000
645	Charges sécurité sociale et prévoyance	8 976 410	0	552 000	180 000	5 529 470	763 000	0	0	27 542 680
647	Autres charges sociales	135 000	0	0	0	0	0	0	0	2 801 500
648	Autres charges de personnel	0	0	0	0	0	0	0	0	52 000
651	Aides à la personne	26 615 555	5 000	44 950 000	70 000	0	0	0	0	73 019 355
65171	RSA - Vers. allocations forfaitaires	0	0	0	53 800 000	0	0	0	0	53 800 000
65172	RSA - Vers. alloc. forfaitaires maj.	0	0	0	10 200 000	0	0	0	0	10 200 000
652	Frais de séjour, héberg., inhumation	143 346 941	0	0	0	0	0	0	0	143 346 941
653	Indemnités, frais et formation élus	0	0	0	0	0	0	0	0	2 265 300
654	Pertes sur créances irrécouvrables	0	37 463	0	128 364	0	0	0	0	299 841
655	Contributions obligatoires	944 000	0	0	0	0	0	0	0	38 539 742
656	Participations	4 115 320	0	0	1 201 000	0	0	0	110 667	5 643 789
657	Subventions de fonctionnement versées	2 758 450	0	10 000	2 086 000	2 500	548 661	0	3 197 037	17 943 964
658	Charges diverses de gestion courante	5	0	0	0	0	0	0	2 027 800	2 517 035
661	Charges d'intérêts	0	0	0	0	0	0	0	0	3 500 500
668	Autres charges financières	0	0	0	0	0	0	0	0	1 076 000
671	Charges exceptionnelles opér. de gestion	10 000	0	0	0	0	0	0	7 100	70 100
673	Titres annulés (sur exercices antérieurs	0	1 000	35 000	36 000	0	0	0	0	190 500
674	Subv. fonctionnement exceptionnelles	0	0	0	0	0	0	0	20 000	3 973 810
678	Autres charges exceptionnelles	13 000	0	0	0	0	0	0	0	14 860
681	Dot. amort. et prov. Charges de fonct.	0	0	0	177 553	0	0	0	0	1 777 553
739	Reverst. et restit. sur impôts et taxes	0	0	0	0	0	0	0	0	15 150 154
<i>Dépenses d'ordre</i>		0	0	0	0	0	0	0	0	102 390 639
<i>Opérations d'ordre entre section</i>		0	0	0	0	0	0	0	0	102 390 639
023	<i>Virement à la section d'investissement</i>	0	0	0	0	0	0	0	0	53 389 369
681	<i>Dot. amort. et prov. Charges de fonct.</i>	0	0	0	0	0	0	0	0	49 001 270
<i>Opérations d'ordre à l'intérieur de la section</i>		0	0	0	0	0	0	0	0	0
RECETTES										
Total recettes de fonctionnement		41 139 832	42 463	18 700 000	2 941 164	1 454 014	539 000	0	0	559 074 754
Recettes réelles		41 139 832	42 463	18 700 000	2 941 164	1 454 014	539 000	0	0	545 661 564
603	Variation des stocks	0	0	0	0	0	0	0	0	70 000

Département de la Côte-d'Or - Budget Départemental - DM - 2021

Art. (1)	Libellé	5 Action sociale (hors RMI, RSA, APA)	5-4 Revenu minimum d'insertion	5-5 Personnes dépendantes (APA)	5-6 Revenu de solidarité active	6 Réseaux et infrastructures	7 Aménagement et environnement	8 Transports	9 Développement économique	TOTAL
609	RRR obtenus sur achats	850	0	0	0	0	0	0	0	850
6419	Remboursements rémunérations personnel	1 798 700	0	0	0	0	0	0	0	1 993 680
645	Charges sécurité sociale et prévoyance	0	0	0	0	0	0	0	0	110 600
647	Autres charges sociales	0	0	0	0	0	0	0	0	1 232 000
702	Ventes de récoltes et produits forestier	0	0	0	0	0	48 000	0	0	48 000
703	Redevances utilisation du domaine	0	0	0	0	751 000	0	0	0	787 000
704	Travaux	0	0	0	0	162 000	0	0	0	162 000
706	Prestations de services	0	0	0	0	90 000	33 000	0	0	123 000
707	Ventes de marchandises	0	0	0	0	40 000	0	0	0	45 500
708	Autres produits	0	0	0	0	116 000	0	0	0	471 600
731	Impositions directes	0	0	0	0	0	0	0	0	46 711 349
732	Droits d'enregistrement, taxes urbanisme	0	0	0	0	0	0	0	0	100 024 088
734	Taxes liées aux véhicules	0	0	0	0	0	0	0	0	55 300 000
735	Impôts et taxes spécif. prod. énergie	0	0	0	0	0	0	0	0	40 243 000
736	Impôts et taxes / activités services	0	0	0	0	0	0	0	0	170 000
738	Autres taxes	0	0	0	0	0	0	0	0	150 445 796
741	D.G.F.	0	0	0	0	0	0	0	0	70 909 964
744	FCTVA	0	0	0	0	0	0	0	0	700 000
746	Dotations générales de décentralisation	0	0	0	0	0	0	0	0	3 217 000
747	Participations	9 376 680	0	18 300 000	2 412 800	0	458 000	0	0	33 273 322
748	Autres attributions et participations	0	0	0	0	0	0	0	0	6 209 750
751	Recouvrements de dépenses d'aide sociale	29 341 002	0	0	0	0	0	0	0	29 341 002
752	Revenus des immeubles	0	0	0	0	0	0	0	0	1 429 490
753	Recouvrement indus d'insertion et aides	601 000	5 000	400 000	400 000	0	0	0	0	1 406 000
758	Produits divers de gestion courante	0	0	0	0	0	0	0	0	37 010
761	Produits de participations	0	0	0	0	0	0	0	0	750
762	Produits autres immo. financières	0	0	0	0	0	0	0	0	400
768	Autres produits financiers	0	0	0	0	0	0	0	0	20 000
771	Produits exception. / opérations gestion	3 151	0	0	0	30 912	0	0	0	537 092
778	Autres produits exceptionnels	18 449	0	0	0	264 102	0	0	0	341 479
781	Rep. amort. et prov. produits fonct. cou	0	37 463	0	128 364	0	0	0	0	299 841
<i>Recettes d'ordre</i>		0	0	0	0	0	0	0	0	13 413 190
<i>Opérations d'ordre entre section</i>		0	0	0	0	0	0	0	0	13 413 190
776	<i>Différences sur réalisations (négatives)</i>	0	0	0	0	0	0	0	0	9 282 410
777	<i>Quote-part subv invest transf cpte résul</i>	0	0	0	0	0	0	0	0	4 130 780
<i>Opérations d'ordre à l'intérieur de la section</i>		0	0	0	0	0	0	0	0	0

IV – ANNEXES	IV
PRESENTATION CROISEE PAR FONCTION – OPERATIONS NON VENTILEES	A1/01

OPERATIONS NON-VENTILABLES 01 (hors RAR et reports)

INVESTISSEMENT

Art. (1)	Libellé	Opérations non ventilables 01
DEPENSES		55 537 683,59
Dépenses réelles		31 578 452,69
020	Dépenses imprévues	2 000 000,00
164	Emprunts auprès des ét. financiers	28 760 000,00
271	Titres immobilisés (droits de propriété)	1 200,00
454	Travaux effectués d'office	817 252,69
Dépenses d'ordre		23 959 230,90
040	Opérations ordre transf. entre sections	13 413 190,00
139	Subv. invest. transférées cpte résultat	4 130 780,00
198	Neutralisation des amortissements	9 282 410,00
041	Opérations patrimoniales	10 546 040,90
203	Frais d'études, recherche, développement	1 000 000,00
204	Subventions d'équipement versées	3 289 894,62
213	Constructions	20 230,00
215	Install., matériel, outillage techniques	18 810,00
231	Immobilisations corporelles en cours	6 217 106,28
RECETTES		167 123 657,06
Recettes réelles		54 186 977,55
024	Produits des cessions d'immobilisations	1 051 000,00
102	Dotations et fonds d'investissement	5 200 000,00
106	Réserves	29 136 745,13
132	Subv inv rattachées aux actifs non amort	39 646,58
164	Emprunts auprès des ét. financiers	18 663 211,90
454	Travaux effectués d'office	96 373,94
Recettes d'ordre		112 936 679,51
021	Virement de la section de fonctionnement	53 389 368,61
040	Opérations ordre transf. entre sections	49 001 270,00
280	Amort. immobilisations incorporelles	34 774 340,00
281	Amortissement immobilisations corporelle	14 226 930,00
041	Opérations patrimoniales	10 546 040,90
203	Frais d'études, recherche, développement	533 613,28
218	Autres immobilisations corporelles	823 000,00
237	Avances commandes immo incorporelles	1 000 000,00
238	Avances commandes immo corporelles	5 722 533,00
454	Travaux effectués d'office	2 466 894,62

(1) Détailler les comptes à trois chiffres sauf pour le compte 641 qui est décliné à quatre chiffres.

FONCTIONNEMENT

Art. (1)	Libellé	Opérations non ventilables 01
DEPENSES		131 747 081,76
Dépenses réelles		29 356 443,15
022	Dépenses imprévues	1 000 000,00
603	Variation des stocks	70 000,00
613	Locations	4 800,00
622	Rémunérations intermédiaires, honoraires	15 500,00
627	Services bancaires et assimilés	19 000,00
635	Autres impôts, taxes (Admin Impôts)	220 000,00
637	Autres impôts, taxes (autres organismes)	3 000,00
654	Pertes sur créances irrécouvrables	134 014,30
655	Contributions obligatoires	5 977 000,00
657	Subventions de fonctionnement versées	35 000,00
658	Charges diverses de gestion courante	426 975,00
661	Charges d'intérêts	3 500 500,00
668	Autres charges financières	1 076 000,00
671	Charges exceptionnelles opér. de gestion	6 000,00
673	Titres annulés (sur exercices antérieurs	118 500,00
681	Dot. amort. et prov. Charges de fonct.	1 600 000,00
739	Reverst. et restit. sur impôts et taxes	15 150 153,85
Dépenses d'ordre		102 390 638,61
023	Virement à la section d'investissement	53 389 368,61

Département de la Côte-d'Or - Budget Départemental - DM - 2021

Art. (1)	Libellé	Opérations non ventilables 01
042	Opérations ordre transf. entre sections	49 001 270,00
681	Dot. amort. et prov. Charges de fonct.	49 001 270,00
043	Opérations ordre intérieur de la section	0,00
RECETTES		490 419 193,30
Recettes réelles		477 006 003,30
603	Variation des stocks	70 000,00
731	Impositions directes	46 711 349,00
732	Droits d'enregistrement,taxes urbanisme	100 024 088,00
734	Taxes liées aux véhicules	55 300 000,00
735	Impôts et taxes spécif. prod. énergie	40 243 000,00
736	Impôts et taxes / activités services	170 000,00
738	Autres taxes	150 445 796,00
741	D.G.F.	70 909 964,00
744	FCTVA	700 000,00
746	Dotation générale de décentralisation	3 217 000,00
747	Participations	2 380 292,00
748	Autres attributions et participations	6 129 750,00
761	Produits de participations	750,00
768	Autres produits financiers	20 000,00
771	Produits exception. / opérations gestion	500 000,00
778	Autres produits exceptionnels	50 000,00
781	Rep. amort. et prov. produits fonct. cou	134 014,30
Recettes d'ordre		13 413 190,00
042	Opérations ordre transf. entre sections	13 413 190,00
776	Différences sur réalisations (négatives)	9 282 410,00
777	Quote-part subv invest transf cpte résul	4 130 780,00
043	Opérations ordre intérieur de la section	0,00

(1) Détailler les comptes à trois chiffres sauf pour le compte 641 qui est décliné à quatre chiffres.

IV – ANNEXES	IV
PRESENTATION CROISEE PAR FONCTION	A1/0

FONCTION 0 – Services généraux (hors RAR)

INVESTISSEMENT

Art. (1)	Libellé	202 Admin. gén. (autres moyens généraux)	21 Assemblée locale	23 Information, communication, publicité	4 Coopération décent., action européenne		TOTAL DE LA FONCTION (hors 01)
					41 Subvention globale	48 Autres	
DEPENSES REELLES		13 212 046,48	0,00	0,00	0,00	0,00	13 237 046,48
Equipements départementaux		13 192 046,48	0,00	0,00	0,00	0,00	13 192 046,48
203	Frais d'études, recherche, développement	164 388,70	0,00	0,00	0,00	0,00	164 388,70
205	Licences, logiciels, droits similaires	2 645 548,82	0,00	0,00	0,00	0,00	2 645 548,82
213	Constructions	5 280 600,00	0,00	0,00	0,00	0,00	5 280 600,00
215	Install., matériel, outillage techniques	161 764,44	0,00	0,00	0,00	0,00	161 764,44
218	Autres immobilisations corporelles	1 928 215,09	0,00	0,00	0,00	0,00	1 928 215,09
231	Immobilisations corporelles en cours	3 011 529,43	0,00	0,00	0,00	0,00	3 011 529,43
Equipements non départementaux (c/204)		20 000,00	0,00	0,00	0,00	0,00	20 000,00
RECETTES REELLES		0,00	0,00	0,00	0,00	0,00	25 411,14
274	Prêts	0,00	0,00	0,00	0,00	0,00	25 411,14

FONCTIONNEMENT

Art. (1)	Libellé	20 Administration générale collectivité		21 Assemblée locale	23 Information, communication, publicité	4 Coopération décent., action européenne		TOTAL DE LA FONCTION (hors 01)
		201 Admin. gén. (personnel non ventilable)	202 Admin. gén. (autres moyens généraux)			41 Subvention globale	48 Autres	
DEPENSES REELLES		20 308 490,00	9 494 210,88	2 354 800,00	2 043 500,00	0,00	0,00	34 201 000,88
606	Achats non stockés de matières et fourni	3 300,00	975 500,00	0,00	0,00	0,00	0,00	978 800,00
611	Contrats de prestations de services	0,00	28 000,00	0,00	0,00	0,00	0,00	28 000,00
613	Locations	0,00	495 530,00	0,00	60 000,00	0,00	0,00	555 530,00
614	Charges locatives et de copropriété	0,00	234 700,00	0,00	0,00	0,00	0,00	234 700,00
615	Entretien et réparations	0,00	1 204 156,00	0,00	0,00	0,00	0,00	1 204 156,00
616	Primes d'assurances	0,00	252 300,00	0,00	0,00	0,00	0,00	252 300,00
618	Divers	360 350,00	140 000,00	0,00	0,00	0,00	0,00	500 350,00
621	Personnel extérieur au service	70 000,00	0,00	0,00	0,00	0,00	0,00	70 000,00
622	Rémunérations intermédiaires, honoraires	216 300,00	224 400,00	0,00	152 000,00	0,00	0,00	592 700,00
623	Pub., publications, relations publiques	35 000,00	325 000,00	6 000,00	1 509 500,00	0,00	0,00	1 875 500,00
624	Transports biens, transports collectifs	93 500,00	50 000,00	1 500,00	6 000,00	0,00	0,00	151 000,00
625	Déplacements et missions	38 200,00	0,00	0,00	0,00	0,00	0,00	38 200,00
626	Frais postaux et frais télécommunication	0,00	934 000,00	0,00	245 000,00	0,00	0,00	1 179 000,00
627	Services bancaires et assimilés	0,00	1 000,00	0,00	0,00	0,00	0,00	1 000,00
628	Divers	582 000,00	529 312,50	0,00	6 000,00	0,00	0,00	1 117 312,50
633	Impôts, taxes, versements (autre orga.)	325 525,00	0,00	0,00	0,00	0,00	0,00	325 525,00
635	Autres impôts, taxes (Admin Impôts)	0,00	500,00	0,00	0,00	0,00	0,00	500,00
637	Autres impôts, taxes (autres organismes)	0,00	0,00	0,00	6 000,00	0,00	0,00	6 000,00

Département de la Côte-d'Or - Budget Départemental - DM - 2021

Art. (1)	Libellé	20 Administration générale collectivité		21 Assemblée locale	23 Information, communication, publicité	4 Coopération décent., action européenne		TOTAL DE LA FONCTION (hors 01)
		201 Admin. gén. (personnel non ventilable)	202 Admin. gén. (autres moyens généraux)			41 Subvention globale	48 Autres	
		6411	Personnel titulaire			9 711 510,00	0,00	
6413	Personnel non titulaire	1 578 000,00	0,00	0,00	0,00	0,00	0,00	1 578 000,00
6417	Rémunérations des apprentis	201 000,00	0,00	0,00	0,00	0,00	0,00	201 000,00
645	Charges sécurité sociale et prévoyance	4 148 800,00	0,00	0,00	0,00	0,00	0,00	4 148 800,00
647	Autres charges sociales	2 573 000,00	0,00	0,00	0,00	0,00	0,00	2 573 000,00
648	Autres charges de personnel	52 000,00	0,00	0,00	0,00	0,00	0,00	52 000,00
651	Aides à la personne	66 800,00	0,00	0,00	0,00	0,00	0,00	66 800,00
653	Indemnités, frais et formation élus	0,00	0,00	2 265 300,00	0,00	0,00	0,00	2 265 300,00
656	Participations	0,00	216 802,38	0,00	0,00	0,00	0,00	216 802,38
657	Subventions de fonctionnement versées	253 200,00	3 820 150,00	82 000,00	50 000,00	0,00	0,00	4 205 350,00
658	Charges diverses de gestion courante	5,00	61 000,00	0,00	0,00	0,00	0,00	61 005,00
671	Charges exceptionnelles opér. de gestion	0,00	0,00	0,00	9 000,00	0,00	0,00	9 000,00
678	Autres charges exceptionnelles	0,00	1 860,00	0,00	0,00	0,00	0,00	1 860,00
RECETTES REELLES		1 574 920,00	1 788 784,29	0,00	0,00	0,00	0,00	3 363 704,29
6419	Remboursements rémunérations personnel	193 000,00	0,00	0,00	0,00	0,00	0,00	193 000,00
645	Charges sécurité sociale et prévoyance	110 000,00	0,00	0,00	0,00	0,00	0,00	110 000,00
647	Autres charges sociales	1 232 000,00	0,00	0,00	0,00	0,00	0,00	1 232 000,00
708	Autres produits	0,00	355 600,00	0,00	0,00	0,00	0,00	355 600,00
752	Revenus des immeubles	0,00	1 429 490,00	0,00	0,00	0,00	0,00	1 429 490,00
758	Produits divers de gestion courante	33 010,00	0,00	0,00	0,00	0,00	0,00	33 010,00
762	Produits autres immo. financières	400,00	0,00	0,00	0,00	0,00	0,00	400,00
771	Produits exception. / opérations gestion	0,00	1 275,79	0,00	0,00	0,00	0,00	1 275,79
778	Autres produits exceptionnels	6 510,00	2 418,50	0,00	0,00	0,00	0,00	8 928,50

(1) Détailler les comptes à trois chiffres sauf pour le compte 641 qui est décliné à quatre chiffres.

IV – ANNEXES	IV
PRESENTATION CROISEE PAR FONCTION	A1/1

FONCTION 1 – Sécurité (hors RAR)

INVESTISSEMENT

Art. (1)	Libellé	0 Services communs	1 Gendarmerie, police, sécurité, justice	2 Incendie et Secours	8 Autres interventions de protection	TOTAL DE LA FONCTION
	DEPENSES REELLES	0,00	413 179,31	0,00	0,00	413 179,31
	Equipements départementaux	0,00	413 179,31	0,00	0,00	413 179,31
231	Immobilisations corporelles en cours	0,00	413 179,31	0,00	0,00	413 179,31
	Equipements non départementaux (c/204)	0,00	0,00	0,00	0,00	0,00
	RECETTES REELLES	0,00	0,00	0,00	0,00	0,00

FONCTIONNEMENT

Art. (1)	Libellé	0 Services communs	1 Gendarmerie, police, sécurité, justice	2 Incendie et Secours	8 Autres interventions de protection	TOTAL DE LA FONCTION
	DEPENSES REELLES	0,00	21 000,00	17 921 000,00	37 500,00	17 979 500,00
606	Achats non stockés de matières et fourni	0,00	5 000,00	0,00	0,00	5 000,00
615	Entretien et réparations	0,00	16 000,00	0,00	0,00	16 000,00
655	Contributions obligatoires	0,00	0,00	17 921 000,00	0,00	17 921 000,00
657	Subventions de fonctionnement versées	0,00	0,00	0,00	19 500,00	19 500,00
671	Charges exceptionnelles opér. de gestion	0,00	0,00	0,00	18 000,00	18 000,00
	RECETTES REELLES	0,00	0,00	0,00	0,00	0,00

(1) Détailler les comptes à trois chiffres sauf pour le compte 641 qui est décliné à quatre chiffres.

IV – ANNEXES	IV
PRESENTATION CROISEE PAR FONCTION	A1/2

FONCTION 2 – Enseignement (hors RAR)
INVESTISSEMENT

Art. (1)	Libellé	0 Services communs	1 Enseignement du premier degré	2 Enseignement du second degré	
				21 Collèges	22 Lycées
DEPENSES REELLES		0,00	100 000,00	15 244 800,10	0,00
Equipements départementaux		0,00	0,00	13 655 962,39	0,00
203	Frais d'études, recherche, développement	0,00	0,00	551 614,72	0,00
218	Autres immobilisations corporelles	0,00	0,00	908 631,94	0,00
231	Immobilisations corporelles en cours	0,00	0,00	12 195 715,73	0,00
Equipements non départementaux (c/204)		0,00	100 000,00	1 588 837,71	0,00
RECETTES REELLES		0,00	0,00	2 769 073,94	0,00
131	Subv inv rattachées aux actifs amort	0,00	0,00	283 573,21	0,00
133	Fonds affectés à l'équipement amort.	0,00	0,00	2 485 500,00	0,00
231	Immobilisations corporelles en cours	0,00	0,00	0,73	0,00

FONCTIONNEMENT

Art. (1)	Libellé	0 Services communs	1 Enseignement du premier degré	2 Enseignement du second degré	
				21 Collèges	22 Lycées
DEPENSES REELLES		2 050 900,00	0,00	31 700 282,34	0,00
606	Achats non stockés de matières et fourni	0,00	0,00	250 000,00	0,00
613	Locations	0,00	0,00	50 000,00	0,00
615	Entretien et réparations	0,00	0,00	258 000,00	0,00
618	Divers	0,00	0,00	37 890,50	0,00
622	Rémunérations intermédiaires, honoraires	0,00	0,00	214 000,00	0,00
625	Déplacements et missions	2 000,00	0,00	10 000,00	0,00
633	Impôts, taxes, versements (autre orga.)	39 500,00	0,00	267 150,00	0,00
635	Autres impôts, taxes (Admin Impôts)	0,00	0,00	4 000,00	0,00
6411	Personnel titulaire	1 460 900,00	0,00	11 220 000,00	0,00
6413	Personnel non titulaire	38 000,00	0,00	745 000,00	0,00
645	Charges sécurité sociale et prévoyance	489 000,00	0,00	4 723 000,00	0,00
647	Autres charges sociales	0,00	0,00	93 500,00	0,00
651	Aides à la personne	0,00	0,00	130 000,00	0,00
655	Contributions obligatoires	0,00	0,00	13 697 741,84	0,00
657	Subventions de fonctionnement versées	21 500,00	0,00	0,00	0,00
671	Charges exceptionnelles opér. de gestion	0,00	0,00	0,00	0,00
RECETTES REELLES		0,00	0,00	118 334,00	0,00
6419	Remboursements rémunérations personnel	0,00	0,00	1 980,00	0,00
645	Charges sécurité sociale et prévoyance	0,00	0,00	600,00	0,00
747	Participations	0,00	0,00	30 000,00	0,00
748	Autres attributions et participations	0,00	0,00	80 000,00	0,00
758	Produits divers de gestion courante	0,00	0,00	4 000,00	0,00
771	Produits exception. / opérations gestion	0,00	0,00	1 754,00	0,00

(1) Détailler les comptes à trois chiffres sauf pour le compte 641 qui est décliné à quatre chiffres.

IV – ANNEXES	IV
PRESENTATION CROISEE PAR FONCTION	A/2

FONCTION 2 – Enseignement

INVESTISSEMENT

Art. (1)	Libellé	3 Enseignement supérieur	4 Formation pro. , apprentissage (COM)	8 Autres services périscolaires	TOTAL DE LA FONCTION
DEPENSES REELLES		0,00	0,00	0,00	15 344 800,10
Equipements départementaux		0,00	0,00	0,00	13 655 962,39
203	Frais d'études, recherche, développement	0,00	0,00	0,00	551 614,72
218	Autres immobilisations corporelles	0,00	0,00	0,00	908 631,94
231	Immobilisations corporelles en cours	0,00	0,00	0,00	12 195 715,73
Equipements non départementaux (c/204)		0,00	0,00	0,00	1 688 837,71
RECETTES REELLES		0,00	0,00	0,00	2 769 073,94
131	Subv inv rattachées aux actifs amort	0,00	0,00	0,00	283 573,21
133	Fonds affectés à l'équipement amort.	0,00	0,00	0,00	2 485 500,00
231	Immobilisations corporelles en cours	0,00	0,00	0,00	0,73

FONCTIONNEMENT

Art. (1)	Libellé	3 Enseignement supérieur	4 Formation pro. , apprentissage (COM)	8 Autres services périscolaires	TOTAL DE LA FONCTION
DEPENSES REELLES		0,00	0,00	932 000,00	34 683 182,34
606	Achats non stockés de matières et fourni	0,00	0,00	0,00	250 000,00
613	Locations	0,00	0,00	0,00	50 000,00
615	Entretien et réparations	0,00	0,00	0,00	258 000,00
618	Divers	0,00	0,00	0,00	37 890,50
622	Rémunérations intermédiaires, honoraires	0,00	0,00	0,00	214 000,00
625	Déplacements et missions	0,00	0,00	0,00	12 000,00
633	Impôts, taxes, versements (autre orga.)	0,00	0,00	0,00	306 650,00
635	Autres impôts, taxes (Admin Impôts)	0,00	0,00	0,00	4 000,00
6411	Personnel titulaire	0,00	0,00	0,00	12 680 900,00
6413	Personnel non titulaire	0,00	0,00	0,00	783 000,00
645	Charges sécurité sociale et prévoyance	0,00	0,00	0,00	5 212 000,00
647	Autres charges sociales	0,00	0,00	0,00	93 500,00
651	Aides à la personne	0,00	0,00	932 000,00	1 062 000,00
655	Contributions obligatoires	0,00	0,00	0,00	13 697 741,84
657	Subventions de fonctionnement versées	0,00	0,00	0,00	21 500,00
671	Charges exceptionnelles opér. de gestion	0,00	0,00	0,00	0,00
RECETTES REELLES		0,00	0,00	0,00	118 334,00
6419	Remboursements rémunérations personnel	0,00	0,00	0,00	1 980,00
645	Charges sécurité sociale et prévoyance	0,00	0,00	0,00	600,00
747	Participations	0,00	0,00	0,00	30 000,00
748	Autres attributions et participations	0,00	0,00	0,00	80 000,00
758	Produits divers de gestion courante	0,00	0,00	0,00	4 000,00
771	Produits exception. / opérations gestion	0,00	0,00	0,00	1 754,00

IV – ANNEXES	IV
PRESENTATION CROISEE PAR FONCTION	A1/3

FONCTION 3 – Culture, vie sociale, jeunesse, sports et loisirs (hors RAR)

INVESTISSEMENT

Art. (1)	Libellé	0 Services communs	1 Culture		
			11 Activités artistiques, action culturelle	12 Patrimoine (musées, monuments...)	13 Bibliothèques et médiathèques
DEPENSES REELLES		10 824 920,00	0,00	1 038 085,82	250 225,09
Equipements départementaux		0,00	0,00	0,00	4 370,00
205	Licences, logiciels, droits similaires	0,00	0,00	0,00	0,00
215	Install., matériel, outillage techniques	0,00	0,00	0,00	4 370,00
216	Collections et oeuvres d'art	0,00	0,00	0,00	0,00
218	Autres immobilisations corporelles	0,00	0,00	0,00	0,00
231	Immobilisations corporelles en cours	0,00	0,00	0,00	0,00
Equipements non départementaux (c/204)		10 824 920,00	0,00	1 038 085,82	245 855,09
RECETTES REELLES		0,00	0,00	0,00	18 206,00
131	Subv inv rattachées aux actifs amort	0,00	0,00	0,00	18 206,00
132	Subv inv rattachées aux actifs non amort	0,00	0,00	0,00	0,00

FONCTIONNEMENT

Art. (1)	Libellé	0 Services communs	1 Culture		
			11 Activités artistiques, action culturelle	12 Patrimoine (musées, monuments...)	13 Bibliothèques et médiathèques
DEPENSES REELLES		4 976 212,00	1 684 016,00	55 427,00	652 791,00
606	Achats non stockés de matières et fourni	0,00	0,00	0,00	317 600,00
613	Locations	0,00	0,00	0,00	2 920,00
615	Entretien et réparations	0,00	0,00	0,00	66 300,00
617	Etudes et recherches	0,00	0,00	0,00	37 970,00
618	Divers	0,00	0,00	0,00	73 000,00
622	Rémunérations intermédiaires, honoraires	0,00	0,00	0,00	46 870,00
623	Pub., publications, relations publiques	9 000,00	0,00	0,00	2 070,00
625	Déplacements et missions	10 000,00	0,00	0,00	0,00
628	Divers	78 000,00	0,00	0,00	0,00
633	Impôts, taxes, versements (autre orga.)	59 900,00	0,00	0,00	0,00
637	Autres impôts, taxes (autres organismes)	2 500,00	0,00	0,00	0,00
6411	Personnel titulaire	1 984 000,00	0,00	0,00	0,00
6413	Personnel non titulaire	35 000,00	0,00	0,00	0,00
645	Charges sécurité sociale et prévoyance	727 000,00	0,00	0,00	0,00
656	Participations	0,00	0,00	0,00	0,00
657	Subventions de fonctionnement versées	2 070 812,00	1 664 016,00	55 427,00	104 811,00
658	Charges diverses de gestion courante	0,00	0,00	0,00	1 250,00
671	Charges exceptionnelles opér. de gestion	0,00	20 000,00	0,00	0,00
674	Subv. fonctionnement exceptionnelles	0,00	0,00	0,00	0,00
RECETTES REELLES		0,00	0,00	0,00	71 050,00
703	Redevances utilisation du domaine	0,00	0,00	0,00	0,00
707	Ventes de marchandises	0,00	0,00	0,00	5 500,00
747	Participations	0,00	0,00	0,00	65 550,00

(1) Détailler les comptes à trois chiffres sauf pour le compte 641 qui est décliné à quatre chiffres.

IV – ANNEXES	IV
PRESENTATION CROISEE PAR FONCTION	A1/3

FONCTION 3 – Culture, vie sociale, jeunesse, sports et loisirs

INVESTISSEMENT

Art. (1)	Libellé	1 Culture		2 Sports	3 Jeunesse (action socio-éducative...)	TOTAL DE LA FONCTION
		14 Musées	15 Services d'archives			
DEPENSES REELLES		0,00	290 122,47	713 000,00	0,00	13 116 353,38
Equipements départementaux		0,00	290 122,47	0,00	0,00	294 492,47
205	Licences, logiciels, droits similaires	0,00	91 204,30	0,00	0,00	91 204,30
215	Install., matériel, outillage techniques	0,00	0,00	0,00	0,00	4 370,00
216	Collections et oeuvres d'art	0,00	32 740,00	0,00	0,00	32 740,00
218	Autres immobilisations corporelles	0,00	13 189,29	0,00	0,00	13 189,29
231	Immobilisations corporelles en cours	0,00	152 988,88	0,00	0,00	152 988,88
Equipements non départementaux (c/204)		0,00	0,00	713 000,00	0,00	12 821 860,91
RECETTES REELLES		0,00	21 000,00	0,00	0,00	39 206,00
131	Subv inv rattachées aux actifs amort	0,00	0,00	0,00	0,00	18 206,00
132	Subv inv rattachées aux actifs non amort	0,00	21 000,00	0,00	0,00	21 000,00

FONCTIONNEMENT

Art. (1)	Libellé	1 Culture		2 Sports	3 Jeunesse (action socio-éducative...)	TOTAL DE LA FONCTION
		14 Musées	15 Services d'archives			
DEPENSES REELLES		3 953 810,00	110 900,00	1 169 000,00	0,00	12 602 156,00
606	Achats non stockés de matières et fourni	0,00	17 500,00	0,00	0,00	335 100,00
613	Locations	0,00	0,00	0,00	0,00	2 920,00
615	Entretien et réparations	0,00	6 500,00	0,00	0,00	72 800,00
617	Etudes et recherches	0,00	0,00	0,00	0,00	37 970,00
618	Divers	0,00	7 300,00	0,00	0,00	80 300,00
622	Rémunérations intermédiaires, honoraires	0,00	0,00	0,00	0,00	46 870,00
623	Pub., publications, relations publiques	0,00	77 900,00	51 600,00	0,00	140 570,00
625	Déplacements et missions	0,00	0,00	0,00	0,00	10 000,00
628	Divers	0,00	1 700,00	0,00	0,00	79 700,00
633	Impôts, taxes, versements (autre orga.)	0,00	0,00	0,00	0,00	59 900,00
637	Autres impôts, taxes (autres organismes)	0,00	0,00	0,00	0,00	2 500,00
6411	Personnel titulaire	0,00	0,00	0,00	0,00	1 984 000,00
6413	Personnel non titulaire	0,00	0,00	0,00	0,00	35 000,00
645	Charges sécurité sociale et prévoyance	0,00	0,00	0,00	0,00	727 000,00
656	Participations	0,00	0,00	0,00	0,00	0,00
657	Subventions de fonctionnement versées	0,00	0,00	1 117 400,00	0,00	5 012 466,00
658	Charges diverses de gestion courante	0,00	0,00	0,00	0,00	1 250,00
671	Charges exceptionnelles opér. de gestion	0,00	0,00	0,00	0,00	20 000,00
674	Subv. fonctionnement exceptionnelles	3 953 810,00	0,00	0,00	0,00	3 953 810,00
RECETTES REELLES		0,00	36 000,00	0,00	0,00	107 050,00
703	Redevances utilisation du domaine	0,00	36 000,00	0,00	0,00	36 000,00
707	Ventes de marchandises	0,00	0,00	0,00	0,00	5 500,00
747	Participations	0,00	0,00	0,00	0,00	65 550,00

IV – ANNEXES	IV
PRESENTATION CROISEE PAR FONCTION	A1/4

FONCTION 4 – Prévention médico-sociale (hors RAR)

INVESTISSEMENT

Art. (1)	Libellé	0 Services communs	1 PMI et planification familiale	2 Prévention et éducation pour la santé	8 Autres actions	TOTAL DE LA FONCTION
DEPENSES REELLES		0,00	17 325,25	0,00	0,00	17 325,25
Equipements départementaux		0,00	17 325,25	0,00	0,00	17 325,25
215	Install., matériel, outillage techniques	0,00	17 325,25	0,00	0,00	17 325,25
Equipements non départementaux (c/204)		0,00	0,00	0,00	0,00	0,00
RECETTES REELLES		0,00	0,00	0,00	0,00	0,00

FONCTIONNEMENT

Art. (1)	Libellé	0 Services communs	1 PMI et planification familiale	2 Prévention et éducation pour la santé	8 Autres actions	TOTAL DE LA FONCTION
DEPENSES REELLES		5 518 500,00	1 955 700,00	0,00	0,00	7 474 200,00
604	Achats d'études, prestations de services	0,00	4 500,00	0,00	0,00	4 500,00
606	Achats non stockés de matières et fourni	0,00	22 000,00	0,00	0,00	22 000,00
615	Entretien et réparations	0,00	500,00	0,00	0,00	500,00
618	Divers	0,00	112 000,00	0,00	0,00	112 000,00
622	Rémunérations intermédiaires, honoraires	0,00	209 200,00	0,00	0,00	209 200,00
625	Déplacements et missions	72 000,00	0,00	0,00	0,00	72 000,00
628	Divers	0,00	1 310 000,00	0,00	0,00	1 310 000,00
633	Impôts, taxes, versements (autre orga.)	105 200,00	0,00	0,00	0,00	105 200,00
6411	Personnel titulaire	3 453 800,00	0,00	0,00	0,00	3 453 800,00
6413	Personnel non titulaire	433 500,00	0,00	0,00	0,00	433 500,00
645	Charges sécurité sociale et prévoyance	1 454 000,00	0,00	0,00	0,00	1 454 000,00
651	Aides à la personne	0,00	250 000,00	0,00	0,00	250 000,00
657	Subventions de fonctionnement versées	0,00	47 500,00	0,00	0,00	47 500,00
RECETTES REELLES		0,00	250 000,00	0,00	0,00	250 000,00
747	Participations	0,00	250 000,00	0,00	0,00	250 000,00

(1) Détailler les comptes à trois chiffres sauf pour le compte 641 qui est décliné à quatre chiffres.

IV – ANNEXES	IV
PRESENTATION CROISEE PAR FONCTION	A1/5

FONCTION 5 – Action sociale (hors RMI, APA et RSA) (hors RAR)

INVESTISSEMENT

Art. (1)	Libellé	0 Services communs	1 Famille et enfance	2 Personnes handicapées
DEPENSES REELLES		319 847,47	1 213 219,75	650 390,20
Equipements départementaux		319 847,47	0,00	0,00
231	Immobilisations corporelles en cours	319 847,47	0,00	0,00
Equipements non départementaux (c/204)		0,00	1 197 219,75	650 390,20
RECETTES REELLES		0,00	15 331,15	0,00
274	Prêts	0,00	15 331,15	0,00

FONCTIONNEMENT

Art. (1)	Libellé	0 Services communs	1 Famille et enfance	2 Personnes handicapées
DEPENSES REELLES		27 797 250,00	65 720 701,45	83 947 500,00
606	Achats non stockés de matières et fourni	341 500,00	38 700,00	0,00
615	Entretien et réparations	145 000,00	0,00	0,00
617	Etudes et recherches	3 000,00	0,00	0,00
618	Divers	69 000,00	34 050,00	0,00
621	Personnel extérieur au service	0,00	600,00	0,00
622	Rémunérations intermédiaires, honoraires	83 600,00	265 000,00	0,00
623	Pub., publications, relations publiques	5 000,00	0,00	0,00
624	Transports biens, transports collectifs	1 500,00	70 000,00	0,00
625	Déplacements et missions	201 200,00	15 000,00	0,00
628	Divers	795 410,00	11 000,00	0,00
633	Impôts, taxes, versements (autre orga.)	470 730,00	10 800,00	0,00
6411	Personnel titulaire	16 777 000,00	0,00	0,00
6412	Assistants maternelles	0,00	6 470 000,00	0,00
6413	Personnel non titulaire	1 560 400,00	0,00	0,00
645	Charges sécurité sociale et prévoyance	6 783 410,00	2 193 000,00	0,00
647	Autres charges sociales	70 500,00	64 500,00	0,00
651	Aides à la personne	0,00	1 605 555,00	21 500 000,00
652	Frais de séjour, héberg., inhumation	1 000,00	54 505 941,45	58 660 000,00
655	Contributions obligatoires	0,00	120 000,00	0,00
656	Participations	0,00	0,00	2 923 000,00
657	Subventions de fonctionnement versées	479 000,00	304 550,00	864 000,00
658	Charges diverses de gestion courante	0,00	5,00	0,00
671	Charges exceptionnelles opér. de gestion	10 000,00	0,00	0,00
678	Autres charges exceptionnelles	0,00	12 000,00	500,00
RECETTES REELLES		1 804 149,48	2 045 360,00	17 210 000,00
609	RRR obtenus sur achats	849,90	0,00	0,00
6419	Remboursements rémunérations personnel	1 798 700,00	0,00	0,00
747	Participations	0,00	1 443 360,00	5 000 000,00
751	Recouvrements de dépenses d'aide sociale	0,00	600 000,00	11 610 000,00
753	Recouvrement induit d'insertion et aides	0,00	1 000,00	600 000,00
771	Produits exception. / opérations gestion	3 150,58	0,00	0,00
778	Autres produits exceptionnels	1 449,00	1 000,00	0,00

(1) Détailler les comptes à trois chiffres sauf pour le compte 641 qui est décliné à quatre chiffres.

IV – ANNEXES	IV
PRESENTATION CROISEE PAR FONCTION	A/5

FONCTION 5 – Action sociale (hors RMI, APA et RSA)

INVESTISSEMENT

Art. (1)	Libellé	3 Personnes âgées			8 Autres interventions sociales	TOTAL DE LA FONCTION
		31 Forfait autonomie	32 Autres actions de prévention	38 Autres		
DEPENSES REELLES		0,00	0,00	2 553 320,00	26 538,42	4 763 315,84
Equipements départementaux		0,00	0,00	0,00	0,00	319 847,47
231	Immobilisations corporelles en cours	0,00	0,00	0,00	0,00	319 847,47
Equipements non départementaux (c/204)		0,00	0,00	2 553 320,00	0,00	4 400 929,95
RECETTES REELLES		0,00	0,00	0,00	28 820,52	44 151,67
274	Prêts	0,00	0,00	0,00	28 820,52	44 151,67

FONCTIONNEMENT

Art. (1)	Libellé	3 Personnes âgées			8 Autres interventions sociales	TOTAL DE LA FONCTION
		31 Forfait autonomie	32 Autres actions de prévention	38 Autres		
DEPENSES REELLES		124 081,00	1 940 239,00	30 355 500,00	5 159 200,00	215 044 471,45
606	Achats non stockés de matières et fourni	0,00	0,00	0,00	0,00	380 200,00
615	Entretien et réparations	0,00	0,00	0,00	0,00	145 000,00
617	Etudes et recherches	0,00	0,00	0,00	0,00	3 000,00
618	Divers	14 000,00	0,00	0,00	0,00	117 050,00
621	Personnel extérieur au service	0,00	0,00	0,00	0,00	600,00
622	Rémunérations intermédiaires, honoraires	0,00	15 000,00	30 000,00	329 300,00	722 900,00
623	Pub., publications, relations publiques	0,00	80 000,00	0,00	0,00	85 000,00
624	Transports biens, transports collectifs	0,00	0,00	0,00	0,00	71 500,00
625	Déplacements et missions	0,00	0,00	0,00	0,00	216 200,00
628	Divers	0,00	0,00	0,00	293 000,00	1 099 410,00
633	Impôts, taxes, versements (autre orga.)	0,00	0,00	0,00	0,00	481 530,00
6411	Personnel titulaire	0,00	0,00	0,00	0,00	16 777 000,00
6412	Assistants maternelles	0,00	0,00	0,00	0,00	6 470 000,00
6413	Personnel non titulaire	0,00	0,00	0,00	0,00	1 560 400,00
645	Charges sécurité sociale et prévoyance	0,00	0,00	0,00	0,00	8 976 410,00
647	Autres charges sociales	0,00	0,00	0,00	0,00	135 000,00
651	Aides à la personne	0,00	830 000,00	80 000,00	2 600 000,00	26 615 555,00
652	Frais de séjour, héberg., inhumation	0,00	0,00	30 180 000,00	0,00	143 346 941,45
655	Contributions obligatoires	0,00	0,00	0,00	824 000,00	944 000,00
656	Participations	110 081,00	1 015 239,00	0,00	67 000,00	4 115 320,00
657	Subventions de fonctionnement versées	0,00	0,00	65 000,00	1 045 900,00	2 758 450,00
658	Charges diverses de gestion courante	0,00	0,00	0,00	0,00	5,00
671	Charges exceptionnelles opér. de gestion	0,00	0,00	0,00	0,00	10 000,00
678	Autres charges exceptionnelles	0,00	0,00	500,00	0,00	13 000,00
RECETTES REELLES		110 081,00	1 466 739,00	17 131 002,44	1 372 500,00	41 139 831,92
609	RRR obtenus sur achats	0,00	0,00	0,00	0,00	849,90
6419	Remboursements rémunérations personnel	0,00	0,00	0,00	0,00	1 798 700,00
747	Participations	110 081,00	1 466 739,00	0,00	1 356 500,00	9 376 680,00
751	Recouvrements de dépenses d'aide sociale	0,00	0,00	17 131 002,44	0,00	29 341 002,44
753	Recouvrement indus d'insertion et aides	0,00	0,00	0,00	0,00	601 000,00
771	Produits exception. / opérations gestion	0,00	0,00	0,00	0,00	3 150,58
778	Autres produits exceptionnels	0,00	0,00	0,00	16 000,00	18 449,00

IV – ANNEXES	IV
PRESENTATION CROISEE PAR FONCTION	A1/5-4

SOUS-FONCTION 5-4 – Revenu minimum d'insertion (hors RAR)

INVESTISSEMENT

Art. (1)	Libellé	1 Insertion sociale	2 Santé	3 Logement	4 Insertion professionnelle
DEPENSES REELLES		0,00	0,00	0,00	0,00
	Equipements départementaux	0,00	0,00	0,00	0,00
	Equipements non départementaux (c/204)	0,00	0,00	0,00	0,00
RECETTES REELLES		0,00	0,00	0,00	0,00

FONCTIONNEMENT

Art. (1)	Libellé	1 Insertion sociale	2 Santé	3 Logement	4 Insertion professionnelle
DEPENSES REELLES		0,00	0,00	0,00	0,00
651	Aides à la personne	0,00	0,00	0,00	0,00
654	Pertes sur créances irrécouvrables	0,00	0,00	0,00	0,00
673	Titres annulés (sur exercices antérieurs)	0,00	0,00	0,00	0,00
RECETTES REELLES		0,00	0,00	0,00	0,00
753	Recouvrement indus d'insertion et aides	0,00	0,00	0,00	0,00
781	Rep. amort. et prov. produits fonct. cou	0,00	0,00	0,00	0,00

(1) Détailler les comptes à trois chiffres sauf pour le compte 641 qui est décliné à quatre chiffres et le compte 6516 qui est également décliné à 4 chiffres.

IV – ANNEXES	IV
PRESENTATION CROISEE PAR FONCTION	A1/5-4

SOUS-FONCTION 5-4 – Revenu minimum d'insertion

INVESTISSEMENT

Art. (1)	Libellé	5 Évaluation des dépenses engagées	6 Dépenses de structure	8 Autres dépenses au titre du RMI	TOTAL DE LA SOUS-FONCTION
	DEPENSES REELLES	0,00	0,00	0,00	0,00
	Equipements départementaux	0,00	0,00	0,00	0,00
	Equipements non départementaux (c/204)	0,00	0,00	0,00	0,00
	RECETTES REELLES	0,00	0,00	0,00	0,00

FONCTIONNEMENT

Art. (1)	Libellé	5 Évaluation des dépenses engagées	6 Dépenses de structure	7 Revenu minimum d'insertion - RMA		8 Autres dépenses au titre du RMI	TOTAL DE LA SOUS-FONCTION
				71 Revenu minimum d'insertion - Allocations	72 Revenu minimum d'activité		
	DEPENSES REELLES	0,00	0,00	43 462,86	0,00	0,00	43 462,86
651	Aides à la personne	0,00	0,00	5 000,00	0,00	0,00	5 000,00
654	Pertes sur créances irrécouvrables	0,00	0,00	37 462,86	0,00	0,00	37 462,86
673	Titres annulés (sur exercices antérieurs)	0,00	0,00	1 000,00	0,00	0,00	1 000,00
	RECETTES REELLES	0,00	0,00	42 462,86	0,00	0,00	42 462,86
753	Recouvrement indus d'insertion et aides	0,00	0,00	5 000,00	0,00	0,00	5 000,00
781	Rep. amort. et prov. produits fonct. cou	0,00	0,00	37 462,86	0,00	0,00	37 462,86

IV – ANNEXES	IV
PRESENTATION CROISEE PAR FONCTION	A1/5-5

SOUS-FONCTION 5-5 – Personnes dépendantes (APA) (hors RAR)

FONCTIONNEMENT

Art. (1)	Libellé	0 Services communs	1 APA à domicile	2 APA versée au bénéficiaire en établisst	3 APA versée à l'établissement	TOTAL DE LA SOUS-FONCTION
DEPENSES REELLES		2 112 100,00	19 545 000,00	2 500 000,00	22 950 000,00	47 107 100,00
625	Déplacements et missions	19 000,00	0,00	0,00	0,00	19 000,00
633	Impôts, taxes, versements (autre orga.)	37 100,00	0,00	0,00	0,00	37 100,00
6411	Personnel titulaire	1 419 000,00	0,00	0,00	0,00	1 419 000,00
6413	Personnel non titulaire	85 000,00	0,00	0,00	0,00	85 000,00
645	Charges sécurité sociale et prévoyance	552 000,00	0,00	0,00	0,00	552 000,00
651	Aides à la personne	0,00	19 500 000,00	2 500 000,00	22 950 000,00	44 950 000,00
657	Subventions de fonctionnement versées	0,00	10 000,00	0,00	0,00	10 000,00
673	Titres annulés (sur exercices antérieurs)	0,00	35 000,00	0,00	0,00	35 000,00
RECETTES REELLES		18 300 000,00	400 000,00	0,00	0,00	18 700 000,00
747	Participations	18 300 000,00	0,00	0,00	0,00	18 300 000,00
753	Recouvrement indus d'insertion et aides	0,00	400 000,00	0,00	0,00	400 000,00

(1) Détailler les comptes à trois chiffres sauf pour le compte 641 qui est décliné à quatre chiffres.

IV – ANNEXES	IV
PRESENTATION CROISEE PAR FONCTION	A1/5-6

SOUS-FONCTION 5-6 – Revenu de solidarité active (hors RAR)

INVESTISSEMENT

Art. (1)	Libellé	1 Insertion sociale	2 Santé	3 Logement	4 Insertion professionnelle
DEPENSES REELLES		0,00	0,00	0,00	0,00
	Equipements départementaux	0,00	0,00	0,00	0,00
	Equipements non départementaux (c/204)	0,00	0,00	0,00	0,00
RECETTES REELLES		0,00	0,00	0,00	0,00

FONCTIONNEMENT

Art. (1)	Libellé	1 Insertion sociale	2 Santé	3 Logement	4 Insertion professionnelle
DEPENSES REELLES		0,00	400 000,00	0,00	2 942 000,00
625	Déplacements et missions	0,00	0,00	0,00	0,00
628	Divers	0,00	0,00	0,00	0,00
633	Impôts, taxes, versements (autre orga.)	0,00	0,00	0,00	0,00
6411	Personnel titulaire	0,00	0,00	0,00	0,00
645	Charges sécurité sociale et prévoyance	0,00	0,00	0,00	0,00
651	Aides à la personne	0,00	0,00	0,00	70 000,00
65171	RSA - Vers. allocations forfaitaires	0,00	0,00	0,00	0,00
65172	RSA - Vers. alloc. forfaitaires maj.	0,00	0,00	0,00	0,00
654	Pertes sur créances irrécouvrables	0,00	0,00	0,00	0,00
656	Participations	0,00	0,00	0,00	1 201 000,00
657	Subventions de fonctionnement versées	0,00	400 000,00	0,00	1 671 000,00
673	Titres annulés (sur exercices antérieurs)	0,00	0,00	0,00	0,00
681	Dot. amort. et prov. Charges de fonct.	0,00	0,00	0,00	0,00
RECETTES REELLES		0,00	0,00	0,00	2 412 800,00
747	Participations	0,00	0,00	0,00	2 412 800,00
753	Recouvrement indus d'insertion et aides	0,00	0,00	0,00	0,00
781	Rep. amort. et prov. produits fonct. cou	0,00	0,00	0,00	0,00

(1) Détailler les comptes à trois chiffres sauf pour le compte 641 qui est décliné à quatre chiffres, et le compte 6517 qui est décliné à 5 chiffres.

IV – ANNEXES	IV
PRESENTATION CROISEE PAR FONCTION	A1/5-6

SOUS-FONCTION 5-6 – Revenu de solidarité active

INVESTISSEMENT

Art. (1)	Libellé	5 Evaluation des dépenses engagées	6 Dépenses de structure	8 Autres dépenses au titre du RSA	TOTAL DE LA SOUS-FONCTION
DEPENSES REELLES		0,00	0,00	0,00	0,00
	Equipements départementaux	0,00	0,00	0,00	0,00
	Equipements non départementaux (c/204)	0,00	0,00	0,00	0,00
RECETTES REELLES		0,00	0,00	0,00	0,00

FONCTIONNEMENT

Art. (1)	Libellé	5 Evaluation des dépenses engagées	6 Dépenses de structure	7 Allocations RSA	8 Autres dépenses au titre du RSA	TOTAL DE LA SOUS-FONCTION
DEPENSES REELLES		0,00	772 130,00	64 356 916,15	0,00	68 471 046,15
625	Déplacements et missions	0,00	4 500,00	0,00	0,00	4 500,00
628	Divers	0,00	19 250,00	0,00	0,00	19 250,00
633	Impôts, taxes, versements (autre orga.)	0,00	11 080,00	0,00	0,00	11 080,00
6411	Personnel titulaire	0,00	557 300,00	0,00	0,00	557 300,00
645	Charges sécurité sociale et prévoyance	0,00	180 000,00	0,00	0,00	180 000,00
651	Aides à la personne	0,00	0,00	0,00	0,00	70 000,00
65171	RSA - Vers. allocations forfaitaires	0,00	0,00	53 800 000,00	0,00	53 800 000,00
65172	RSA - Vers. alloc. forfaitaires maj.	0,00	0,00	10 200 000,00	0,00	10 200 000,00
654	Pertes sur créances irrécouvrables	0,00	0,00	128 363,65	0,00	128 363,65
656	Participations	0,00	0,00	0,00	0,00	1 201 000,00
657	Subventions de fonctionnement versées	0,00	0,00	15 000,00	0,00	2 086 000,00
673	Titres annulés (sur exercices antérieurs)	0,00	0,00	36 000,00	0,00	36 000,00
681	Dot. amort. et prov. Charges de fonct.	0,00	0,00	177 552,50	0,00	177 552,50
RECETTES REELLES		0,00	0,00	128 363,65	400 000,00	2 941 163,65
747	Participations	0,00	0,00	0,00	0,00	2 412 800,00
753	Recouvrement indus d'insertion et aides	0,00	0,00	0,00	400 000,00	400 000,00
781	Rep. amort. et prov. produits fonct. cou	0,00	0,00	128 363,65	0,00	128 363,65

IV – ANNEXES	IV
PRESENTATION CROISEE PAR FONCTION	A1/6

FONCTION 6 – Réseaux et infrastructures (hors RAR)
INVESTISSEMENT

Art. (1)	Libellé	0 Services communs	1 Eaux et assainissement	2 Routes et voirie		
				21 Réseau routier départemental	22 Viabilité hivernale et aléas climatiques	28 Autres réseaux de voirie
DEPENSES REELLES		0,00	2 598 491,71	30 976 607,39	34 560,00	2 953 471,58
Equipements départementaux		0,00	0,00	30 883 982,39	34 560,00	0,00
203	Frais d'études, recherche, développement	0,00	0,00	618 175,44	0,00	0,00
211	Terrains	0,00	0,00	0,00	0,00	0,00
215	Install., matériel, outillage techniques	0,00	0,00	447 153,41	34 560,00	0,00
218	Autres immobilisations corporelles	0,00	0,00	34 404,96	0,00	0,00
231	Immobilisations corporelles en cours	0,00	0,00	29 784 248,58	0,00	0,00
Equipements non départementaux (c/204)		0,00	2 598 491,71	92 625,00	0,00	2 953 471,58
RECETTES REELLES		0,00	0,00	2 237 087,49	0,00	0,00
132	Subv inv rattachées aux actifs non amort	0,00	0,00	1 193 254,62	0,00	0,00
134	Fonds affectés à l'équipement non amort.	0,00	0,00	950 000,00	0,00	0,00
231	Immobilisations corporelles en cours	0,00	0,00	93 832,87	0,00	0,00

FONCTIONNEMENT

Art. (1)	Libellé	0 Services communs	1 Eaux et assainissement	2 Routes et voirie		
				21 Réseau routier départemental	22 Viabilité hivernale et aléas climatiques	28 Autres réseaux de voirie
DEPENSES REELLES		17 310 770,00	0,00	15 505 347,50	1 012 000,00	70 000,00
606	Achats non stockés de matières et fourni	1 000,00	0,00	4 223 300,00	4 000,00	70 000,00
607	Achats de marchandises	0,00	0,00	915 000,00	500 000,00	0,00
613	Locations	0,00	0,00	573 500,00	0,00	0,00
615	Entretien et réparations	0,00	0,00	5 111 850,00	508 000,00	0,00
616	Primes d'assurances	0,00	0,00	150 000,00	0,00	0,00
618	Divers	0,00	0,00	3 000,00	0,00	0,00
622	Rémunérations intermédiaires, honoraires	5 000,00	0,00	20 000,00	0,00	0,00
623	Pub., publications, relations publiques	0,00	0,00	17 500,00	0,00	0,00
624	Transports biens, transports collectifs	0,00	0,00	500,00	0,00	0,00
625	Déplacements et missions	40 000,00	0,00	46 000,00	0,00	0,00
628	Divers	0,00	0,00	206 677,50	0,00	0,00
633	Impôts, taxes, versements (autre orga.)	220 300,00	0,00	80 020,00	0,00	0,00
635	Autres impôts, taxes (Admin Impôts)	0,00	0,00	39 000,00	0,00	0,00
637	Autres impôts, taxes (autres organismes)	0,00	0,00	18 000,00	0,00	0,00
6411	Personnel titulaire	12 529 500,00	0,00	3 024 000,00	0,00	0,00
6413	Personnel non titulaire	37 500,00	0,00	25 000,00	0,00	0,00
645	Charges sécurité sociale et prévoyance	4 477 470,00	0,00	1 052 000,00	0,00	0,00
657	Subventions de fonctionnement versées	0,00	0,00	0,00	0,00	0,00
RECETTES REELLES		12 000,00	0,00	927 013,77	25 000,00	240 000,00
703	Redevances utilisation du domaine	0,00	0,00	531 000,00	0,00	0,00
704	Travaux	0,00	0,00	12 000,00	0,00	150 000,00
706	Prestations de services	0,00	0,00	0,00	0,00	90 000,00
707	Ventes de marchandises	0,00	0,00	15 000,00	25 000,00	0,00
708	Autres produits	0,00	0,00	116 000,00	0,00	0,00
771	Produits exception. / opérations gestion	0,00	0,00	911,97	0,00	0,00
778	Autres produits exceptionnels	12 000,00	0,00	252 101,80	0,00	0,00

(1) Détailler les comptes à trois chiffres sauf pour le compte 641 qui est décliné à quatre chiffres.

IV – ANNEXES	IV
PRESENTATION CROISEE PAR FONCTION	A/1/6

FONCTION 6 – Réseaux et infrastructures

INVESTISSEMENT

Art. (1)	Libellé	3 Infrastructures ferroviaires et aéroport	4 Infrastructures fluviales, maritimes	8 Autres réseaux	TOTAL DE LA FONCTION
DEPENSES REELLES		0,00	135 203,08	1 356 415,76	38 054 749,52
Equipements départementaux		0,00	0,00	1 210 302,28	32 128 844,67
203	Frais d'études, recherche, développement	0,00	0,00	13 836,42	632 011,86
211	Terrains	0,00	0,00	14 252,58	14 252,58
215	Install., matériel, outillage techniques	0,00	0,00	3 194,23	484 907,64
218	Autres immobilisations corporelles	0,00	0,00	0,00	34 404,96
231	Immobilisations corporelles en cours	0,00	0,00	1 179 019,05	30 963 267,63
Equipements non départementaux (c/204)		0,00	135 203,08	146 113,48	5 925 904,85
RECETTES REELLES		0,00	0,00	2 671 142,59	4 908 230,08
132	Subv inv rattachées aux actifs non amort	0,00	0,00	2 614 422,36	3 807 676,98
134	Fonds affectés à l'équipement non amort.	0,00	0,00	0,00	950 000,00
231	Immobilisations corporelles en cours	0,00	0,00	56 720,23	150 553,10

FONCTIONNEMENT

Art. (1)	Libellé	3 Infrastructures ferroviaires et aéroport	4 Infrastructures fluviales, maritimes	8 Autres réseaux	TOTAL DE LA FONCTION
DEPENSES REELLES		0,00	0,00	383 100,00	34 281 217,50
606	Achats non stockés de matières et fourni	0,00	0,00	200 000,00	4 498 300,00
607	Achats de marchandises	0,00	0,00	0,00	1 415 000,00
613	Locations	0,00	0,00	13 000,00	586 500,00
615	Entretien et réparations	0,00	0,00	120 000,00	5 739 850,00
616	Primes d'assurances	0,00	0,00	0,00	150 000,00
618	Divers	0,00	0,00	0,00	3 000,00
622	Rémunérations intermédiaires, honoraires	0,00	0,00	5 000,00	30 000,00
623	Pub., publications, relations publiques	0,00	0,00	40 000,00	57 500,00
624	Transports biens, transports collectifs	0,00	0,00	0,00	500,00
625	Déplacements et missions	0,00	0,00	0,00	86 000,00
628	Divers	0,00	0,00	2 600,00	209 277,50
633	Impôts, taxes, versements (autre orga.)	0,00	0,00	0,00	300 320,00
635	Autres impôts, taxes (Admin Impôts)	0,00	0,00	0,00	39 000,00
637	Autres impôts, taxes (autres organismes)	0,00	0,00	0,00	18 000,00
6411	Personnel titulaire	0,00	0,00	0,00	15 553 500,00
6413	Personnel non titulaire	0,00	0,00	0,00	62 500,00
645	Charges sécurité sociale et prévoyance	0,00	0,00	0,00	5 529 470,00
657	Subventions de fonctionnement versées	0,00	0,00	2 500,00	2 500,00
RECETTES REELLES		0,00	0,00	250 000,00	1 454 013,77
703	Redevances utilisation du domaine	0,00	0,00	220 000,00	751 000,00
704	Travaux	0,00	0,00	0,00	162 000,00
706	Prestations de services	0,00	0,00	0,00	90 000,00
707	Ventes de marchandises	0,00	0,00	0,00	40 000,00
708	Autres produits	0,00	0,00	0,00	116 000,00
771	Produits exception. / opérations gestion	0,00	0,00	30 000,00	30 911,97
778	Autres produits exceptionnels	0,00	0,00	0,00	264 101,80

IV – ANNEXES	IV
PRESENTATION CROISEE PAR FONCTION	A1/7

FONCTION 7 – Aménagement et environnement (hors RAR)
INVESTISSEMENT

Art. (1)	Libellé	0 Services communs	1 Aménagement et développement urbain	2 Logement	3 Environnement	
					31 Actions de traitement des déchets	38 Autres actions en faveur milieu naturel
DEPENSES REELLES		0,00	0,00	1 514 594,36	43 645,20	2 072 818,87
Equipements départementaux		0,00	0,00	6 000,00	43 645,20	1 168 273,80
203	Frais d'études, recherche, développement	0,00	0,00	6 000,00	43 645,20	664 093,38
211	Terrains	0,00	0,00	0,00	0,00	110,00
212	Agencements et aménagements de terrains	0,00	0,00	0,00	0,00	37 989,60
215	Install., matériel, outillage techniques	0,00	0,00	0,00	0,00	29 070,70
218	Autres immobilisations corporelles	0,00	0,00	0,00	0,00	62 687,03
231	Immobilisations corporelles en cours	0,00	0,00	0,00	0,00	374 323,09
Equipements non départementaux (c/204)		0,00	0,00	1 508 594,36	0,00	904 545,07
RECETTES REELLES		0,00	0,00	37 500,00	11 894,00	457 689,00
131	Subv inv rattachées aux actifs amort	0,00	0,00	0,00	0,00	126 050,00
132	Subv inv rattachées aux actifs non amort	0,00	0,00	37 500,00	11 894,00	268 239,00
203	Frais d'études, recherche, développement	0,00	0,00	0,00	0,00	63 400,00

FONCTIONNEMENT

Art. (1)	Libellé	0 Services communs	1 Aménagement et développement urbain	2 Logement	3 Environnement	
					31 Actions de traitement des déchets	38 Autres actions en faveur milieu naturel
DEPENSES REELLES		3 084 930,00	0,00	83 500,00	132 560,00	852 890,50
606	Achats non stockés de matières et fourni	0,00	0,00	0,00	12 000,00	7 200,00
615	Entretien et réparations	0,00	0,00	0,00	0,00	36 030,00
617	Etudes et recherches	0,00	0,00	0,00	43 700,00	0,00
618	Divers	0,00	0,00	0,00	1 000,00	500,00
622	Rémunérations intermédiaires, honoraires	0,00	0,00	17 500,00	52 360,00	11 000,00
623	Pub., publications, relations publiques	0,00	0,00	0,00	2 500,00	500,00
624	Transports biens, transports collectifs	0,00	0,00	0,00	0,00	5 000,00
625	Déplacements et missions	8 800,00	0,00	0,00	0,00	0,00
628	Divers	0,00	0,00	0,00	0,00	331 000,00
633	Impôts, taxes, versements (autre orga.)	60 130,00	0,00	0,00	0,00	0,00
6411	Personnel titulaire	2 175 000,00	0,00	0,00	0,00	0,00
6413	Personnel non titulaire	78 000,00	0,00	0,00	0,00	0,00
645	Charges sécurité sociale et prévoyance	763 000,00	0,00	0,00	0,00	0,00
657	Subventions de fonctionnement versées	0,00	0,00	66 000,00	21 000,00	461 660,50
RECETTES REELLES		0,00	0,00	0,00	40 000,00	499 000,00
702	Ventes de récoltes et produits forestier	0,00	0,00	0,00	0,00	48 000,00
706	Prestations de services	0,00	0,00	0,00	0,00	33 000,00
747	Participations	0,00	0,00	0,00	40 000,00	418 000,00

(1) Détailler les comptes à trois chiffres sauf pour le compte 641 qui est décliné à quatre chiffres.

IV – ANNEXES	IV
PRESENTATION CROISEE PAR FONCTION	A1/7

FONCTION 7 – Aménagement et environnement

INVESTISSEMENT

Art. (1)	Libellé	4 Aménagement et développement rural	TOTAL DE LA FONCTION
DEPENSES REELLES		2 407 000,00	6 038 058,43
Equipements départementaux		0,00	1 217 919,00
203	Frais d'études, recherche, développement	0,00	713 738,58
211	Terrains	0,00	110,00
212	Agencements et aménagements de terrains	0,00	37 989,60
215	Install., matériel, outillage techniques	0,00	29 070,70
218	Autres immobilisations corporelles	0,00	62 687,03
231	Immobilisations corporelles en cours	0,00	374 323,09
Equipements non départementaux (c/204)		2 307 000,00	4 720 139,43
RECETTES REELLES		187 000,00	694 083,00
131	Subv inv rattachées aux actifs amort	187 000,00	313 050,00
132	Subv inv rattachées aux actifs non amort	0,00	317 633,00
203	Frais d'études, recherche, développement	0,00	63 400,00

FONCTIONNEMENT

Art. (1)	Libellé	4 Aménagement et développement rural	TOTAL DE LA FONCTION
DEPENSES REELLES		0,00	4 153 880,50
606	Achats non stockés de matières et fourni	0,00	19 200,00
615	Entretien et réparations	0,00	36 030,00
617	Etudes et recherches	0,00	43 700,00
618	Divers	0,00	1 500,00
622	Rémunérations intermédiaires, honoraires	0,00	80 860,00
623	Pub., publications, relations publiques	0,00	3 000,00
624	Transports biens, transports collectifs	0,00	5 000,00
625	Déplacements et missions	0,00	8 800,00
628	Divers	0,00	331 000,00
633	Impôts, taxes, versements (autre orga.)	0,00	60 130,00
6411	Personnel titulaire	0,00	2 175 000,00
6413	Personnel non titulaire	0,00	78 000,00
645	Charges sécurité sociale et prévoyance	0,00	763 000,00
657	Subventions de fonctionnement versées	0,00	548 660,50
RECETTES REELLES		0,00	539 000,00
702	Ventes de récoltes et produits forestier	0,00	48 000,00
706	Prestations de services	0,00	33 000,00
747	Participations	0,00	458 000,00

IV – ANNEXES	IV
PRESENTATION CROISEE PAR FONCTION	A1/8

FONCTION 8 – Transports (hors RAR)

INVESTISSEMENT

Art. (1)	Libellé	0 Services communs	1 Transports scolaires	2 Transports publics de voyageurs	
				21 Routier	22 Ferroviaire
				DEPENSES REELLES	0,00
	Equipements départementaux	0,00	0,00	0,00	0,00
	Equipements non départementaux (c/204)	0,00	0,00	0,00	0,00
	RECETTES REELLES	0,00	0,00	0,00	0,00

FONCTIONNEMENT

Art. (1)	Libellé	0 Services communs	1 Transports scolaires	2 Transports publics de voyageurs	
				21 Routier	22 Ferroviaire
				DEPENSES REELLES	0,00
624	Transports biens, transports collectifs	0,00	2 750 000,00	0,00	0,00
	RECETTES REELLES	0,00	0,00	0,00	0,00

(1) Détailler les comptes à trois chiffres sauf pour le compte 641 qui est décliné à quatre chiffres.

IV – ANNEXES	IV
PRESENTATION CROISEE PAR FONCTION	A1/8

FONCTION 8 – Transports

INVESTISSEMENT

Art. (1)	Libellé	2 Transports publics de voyageurs			8 Autres	TOTAL DE LA FONCTION
		23 Maritime	24 Fluvial	25 Aérien		
	DEPENSES REELLES	0,00	0,00	0,00	0,00	0,00
	Equipements départementaux	0,00	0,00	0,00	0,00	0,00
	Equipements non départementaux (c/204)	0,00	0,00	0,00	0,00	0,00
	RECETTES REELLES	0,00	0,00	0,00	0,00	0,00

FONCTIONNEMENT

Art. (1)	Libellé	2 Transports publics de voyageurs			8 Autres	TOTAL DE LA FONCTION
		23 Maritime	24 Fluvial	25 Aérien		
	DEPENSES REELLES	0,00	0,00	0,00	0,00	2 750 000,00
624	Transports biens, transports collectifs	0,00	0,00	0,00	0,00	2 750 000,00
	RECETTES REELLES	0,00	0,00	0,00	0,00	0,00

IV – ANNEXES	IV
PRESENTATION CROISEE PAR FONCTION	A1/9

FONCTION 9 – Développement économique (hors RAR)

INVESTISSEMENT

Art. (1)	Libellé	0 Services communs	1 Structures animation, développement éco.	2 Agriculture et pêche	
				21 Laboratoire départemental	28 Autres
DEPENSES REELLES		0,00	20 000,00	0,00	3 264 908,61
Equipements départementaux		0,00	0,00	0,00	1 206 369,41
203	Frais d'études, recherche, développement	0,00	0,00	0,00	176 667,65
212	Agencements et aménagements de terrains	0,00	0,00	0,00	3 788,44
231	Immobilisations corporelles en cours	0,00	0,00	0,00	1 025 913,32
Equipements non départementaux (c/204)		0,00	20 000,00	0,00	2 058 539,20
RECETTES REELLES		0,00	0,00	0,00	0,00

FONCTIONNEMENT

Art. (1)	Libellé	0 Services communs	1 Structures animation, développement éco.	2 Agriculture et pêche	
				21 Laboratoire départemental	28 Autres
DEPENSES REELLES		1 176 000,00	299 199,00	2 027 800,00	861 100,00
622	Rémunérations intermédiaires, honoraires	0,00	0,00	0,00	101 000,00
623	Pub., publications, relations publiques	0,00	0,00	0,00	0,00
628	Divers	0,00	0,00	0,00	10 000,00
6413	Personnel non titulaire	936 000,00	0,00	0,00	0,00
656	Participations	0,00	0,00	0,00	0,00
657	Subventions de fonctionnement versées	240 000,00	279 199,00	0,00	743 000,00
658	Charges diverses de gestion courante	0,00	0,00	2 027 800,00	0,00
671	Charges exceptionnelles opér. de gestion	0,00	0,00	0,00	7 100,00
674	Subv. fonctionnement exceptionnelles	0,00	20 000,00	0,00	0,00
RECETTES REELLES		0,00	0,00	0,00	0,00

(1) Détailler les comptes à trois chiffres sauf pour le compte 641 qui est décliné à quatre chiffres.

IV – ANNEXES	IV
PRESENTATION CROISEE PAR FONCTION	A1/9

FONCTION 9 – Développement économique

INVESTISSEMENT

Art. (1)	Libellé	3 Industrie, commerce et artisanat	4 Développement touristique	5 Maintien services publics non départ.	TOTAL DE LA FONCTION
DEPENSES REELLES		93 600,00	410 437,18	0,00	3 788 945,79
Equipements départementaux		0,00	0,00	0,00	1 206 369,41
203	Frais d'études, recherche, développement	0,00	0,00	0,00	176 667,65
212	Agencements et aménagements de terrains	0,00	0,00	0,00	3 788,44
231	Immobilisations corporelles en cours	0,00	0,00	0,00	1 025 913,32
Equipements non départementaux (c/204)		93 600,00	410 437,18	0,00	2 582 576,38
RECETTES REELLES		0,00	0,00	0,00	0,00

FONCTIONNEMENT

Art. (1)	Libellé	3 Industrie, commerce et artisanat	4 Développement touristique	5 Maintien services publics non départ.	TOTAL DE LA FONCTION
DEPENSES REELLES		0,00	2 045 505,00	0,00	6 409 604,00
622	Rémunérations intermédiaires, honoraires	0,00	0,00	0,00	101 000,00
623	Pub., publications, relations publiques	0,00	0,00	0,00	0,00
628	Divers	0,00	0,00	0,00	10 000,00
6413	Personnel non titulaire	0,00	0,00	0,00	936 000,00
656	Participations	0,00	110 667,00	0,00	110 667,00
657	Subventions de fonctionnement versées	0,00	1 934 838,00	0,00	3 197 037,00
658	Charges diverses de gestion courante	0,00	0,00	0,00	2 027 800,00
671	Charges exceptionnelles opér. de gestion	0,00	0,00	0,00	7 100,00
674	Subv. fonctionnement exceptionnelles	0,00	0,00	0,00	20 000,00
RECETTES REELLES		0,00	0,00	0,00	0,00

IV – ANNEXES	IV
ELEMENTS DU BILAN – ETAT DE LA DETTE – DETAIL DES CREDITS DE TRESORERIE	B1.1

B1.1 – DETAIL DES CREDITS DE TRESORERIE (1)

Nature (Pour chaque ligne, indiquer le numéro de contrat)	Date de la décision de réaliser la ligne de trésorerie (2)	Montant maximum autorisé au 01/01/N	Montant des tirages N-1	Montant des remboursements N-1		Encours restant dû au 01/01/N
				Intérêts (3)	Remboursement du tirage	
5191 Avances du Trésor						
5192 Avances de trésorerie						
51931 Lignes de trésorerie						
LT- Société Générale 20M€	17/12/2018	0,00	10 000 000,00	277,78	10 000 000,00	0,00
LT-Caisse d'Epargne 15 M€	16/12/2019	15 000 000,00	0,00	0,00	0,00	0,00
51932 Lignes de trésorerie liées à un emprunt						
5194 Billets de trésorerie						
5198 Autres crédits de trésorerie						
519 Crédits de trésorerie (Total)		15 000 000,00	10 000 000,00	277,78	10 000 000,00	0,00

(1) Circulaire n° NOR : INTB8900071C du 22/02/1989.

(2) Indiquer la date de la délibération de l'assemblée autorisant la ligne de trésorerie ou la date de la décision de l'ordonnateur de réaliser la ligne de trésorerie sur la base d'un montant maximum autorisé par l'organe délibérant (article L. 3211-2 du CGCT).

(3) Il s'agit des intérêts comptabilisés au compte 6615, sauf pour les emprunts assortis d'une option de tirage sur ligne de trésorerie pour lesquels les intérêts sont comptabilisés au compte 66111 et sauf pour les billets de trésorerie pour lesquels les intérêts sont comptabilisés au compte 6618.

IV – ANNEXES	IV
ELEMENTS DU BILAN – ETAT DE LA DETTE – REPARTITION PAR NATURE DE DETTE	B1.2

B1.2 – REPARTITION PAR NATURE DE DETTE (hors 16449 et 166)

Nature (Pour chaque ligne, indiquer le numéro de contrat)	Emprunts et dettes à l'origine du contrat													
	Organisme prêteur ou chef de file	Date de signature	Date d'émission ou date de mobilisation (1)	Date du premier remboursement	Nominal (2)	Type de taux d'intérêt (3)	Index (4)	Taux initial		Devise	Périodicité des remboursements (6)	Profil d'amortissement (7)	Possibilité de remboursement anticipé O/N	Catégorie d'emprunt (8)
								Niveau de taux (5)	Taux actuariel					
163 Emprunts obligataires (Total)					0,00									
164 Emprunts auprès des établissements financiers (Total)					452 962 713,00									
1641 Emprunts en euros (total)					432 962 713,00									
00002661995	CREDIT AGRICOLE	29/11/2018	21/12/2018	10/03/2019	10 000 000,00	F	Taux fixe à 1.19 %	1,190	1,200	EUR	T	P	O	A-1
00003292934	CREDIT AGRICOLE	25/03/2021	20/12/2021	20/03/2022	15 000 000,00	V	(Euribor 3M moyenné + 0,19)-Floor 0 sur Euribor 3M moyenné	0,190	0,190	EUR	T	C	O	A-1
005514C	CREDIT COOPERATIF	03/12/2010	29/12/2010	29/12/2011	5 000 000,00	F	Taux fixe à 3.1 %	3,100	3,100	EUR	A	P	O	A-1
00698	SOCIETE GENERALE	18/11/2011	01/12/2011	01/03/2012	3 000 000,00	F	Taux fixe à 4.54 %	4,540	4,690	EUR	T	C	O	A-1
0421 0090277 01	ARKEA	08/07/2010	30/12/2010	30/03/2011	10 000 000,00	V	(Euribor 3M-Floor -0.46 sur Euribor 3M) + 0.46	1,470	1,500	EUR	T	P	O	A-1
0421 0090277 02	ARKEA	24/12/2010	30/05/2011	30/08/2011	10 000 000,00	V	Euribor 3M + 0.83	2,260	2,290	EUR	T	P	O	A-1
0421 0090277 03	ARKEA	07/09/2011	30/04/2012	30/07/2012	10 000 000,00	V	Euribor 3M + 0.85	1,560	1,600	EUR	T	P	O	A-1
0568	SOCIETE GENERALE	23/12/2009	31/12/2009	31/03/2010	20 000 000,00	F	Taux fixe à 3.97 %	3,970	4,090	EUR	T	P	O	A-1
1208544	CAISSE DES DEPOTS ET CONSIGNATIONS	02/12/2011	28/12/2011	01/01/2013	5 000 000,00	F	Taux fixe à 4.51 %	4,510	4,510	EUR	A	P	O	A-1
1240456	CAISSE DES DEPOTS ET CONSIGNATIONS	12/02/2007	31/12/2012	01/04/2013	18 900 000,00	F	Taux fixe à 4.15 %	4,150	4,150	EUR	T	C	O	A-1
16566	SOCIETE GENERALE	11/07/2006	29/12/2006	29/03/2007	20 000 000,00	F	Taux fixe à 4.01 %	4,010	4,130	EUR	T	P	O	A-1
2616	SOCIETE GENERALE	24/07/2020	28/12/2020	29/04/2021	20 000 000,00	V	(Euribor 1M + 0,50)-Floor 0 sur Euribor 1M	0,500	0,510	EUR	T	C	O	A-1
3474110	CAISSE D'EPARGNE	12/09/2006	25/09/2006	25/12/2006	20 000 000,00	F	Taux fixe à 3.92 %	3,920	3,980	EUR	T	P	O	A-1

Département de la Côte-d'Or - Budget Départemental - DM - 2021

Nature (Pour chaque ligne, indiquer le numéro de contrat)	Emprunts et dettes à l'origine du contrat													
	Organisme prêteur ou chef de file	Date de signature	Date d'émission ou date de mobilisation (1)	Date du premier remboursement	Nominal (2)	Type de taux d'intérêt (3)	Index (4)	Taux initial		Devise	Périodicité des remboursements (6)	Profil d'amortissement (7)	Possibilité de remboursement anticipé O/N	Catégorie d'emprunt (8)
								Niveau de taux (5)	Taux actuariel					
6040103387	SaarLB	27/11/2014	25/12/2014	15/04/2015	6 060 000,00	F	Taux fixe à 1.86 %	1,860	1,870	EUR	T	P	O	A-1
6710612	BNP PARIBAS	26/08/2009	31/12/2009	31/03/2010	10 000 000,00	V	Euribor 3M + 0.65	1,370	1,380	EUR	T	C	O	A-1
89 54783	CAISSE D'EPARGNE	14/12/2011	23/02/2012	25/05/2012	1 350 000,00	F	Taux fixe à 3.55 %	3,550	3,600	EUR	T	P	O	A-1
9669702	CAISSE D'EPARGNE	10/12/2015	17/12/2015	25/03/2016	10 000 000,00	V	(Euribor 3M + 0.65)-Floor 0 sur Euribor 3M	0,650	0,660	EUR	T	P	O	A-1
A92190A4	CAISSE CENTRALE DE CREDIT COOPERATIF	19/09/2019	16/12/2019	16/03/2020	6 000 000,00	F	Taux fixe à 0.32 %	0,320	0,320	EUR	T	C	O	A-1
AN096869	CAISSE D'EPARGNE	20/11/2017	15/12/2017	25/03/2018	8 600 000,00	V	(Euribor 3M + 0.28)-Floor 0 sur Euribor 3M	0,280	0,280	EUR	T	P	O	A-1
C710311	CAISSE CENTRALE DE CREDIT COOPERATIF	29/06/2010	25/06/2012	25/07/2012	30 000 000,00	V	(Euribor 1M-Floor -0.4 sur Euribor 1M) + 0.4	0,780	0,790	EUR	M	P	O	A-1
CO1324	CREDIT AGRICOLE CORPORATE AND INVESTMENT BANK	13/03/2007	30/06/2010	31/12/2013	15 000 000,00	F	Taux fixe à 3.15 %	3,150	3,230	EUR	A	C	O	A-1
CO1988	CREDIT AGRICOLE CORPORATE AND INVESTMENT BANK	27/07/2009	30/09/2010	31/12/2010	20 000 000,00	F	Taux fixe à 2.89 %	2,890	2,960	EUR	A	C	O	A-1
CO2422004	CREDIT AGRICOLE	14/12/2010	31/10/2011	31/01/2012	12 500 000,00	F	Taux fixe à 3.1 %	3,100	3,190	EUR	A	C	O	A-1
CO2422005	CREDIT AGRICOLE	14/12/2010	31/10/2011	31/01/2012	12 500 000,00	F	Taux fixe à 2.83 %	2,830	2,910	EUR	A	C	O	A-1
CP0410	CREDIT AGRICOLE CORPORATE AND INVESTMENT BANK	02/05/2019	30/01/2020	30/04/2020	13 500 000,00	F	Taux fixe à 0.88 %	0,880	0,900	EUR	T	C	O	A-1
DD10160373	ARKEA	11/07/2017	01/08/2017	30/10/2017	7 350 000,00	V	(Euribor 3M + 0.38)-Floor 0 sur Euribor 3M	0,380	0,390	EUR	T	C	O	A-1
MIN249442EUR	SFIL CAFFIL	13/07/2007	28/12/2007	01/01/2009	3 000 000,00	F	Taux fixe à 4.77 %	4,770	4,840	EUR	A	P	O	A-1
MIN262382EUR	SFIL CAFFIL	07/11/2008	31/12/2008	01/04/2009	30 000 000,00	V	TAG 3M(Postfixé) + 0.6	2,500	2,520	EUR	T	P	O	A-1
MIN519799EUR	SFIL CAFFIL	01/12/2016	14/12/2017	01/04/2018	10 000 000,00	F	Taux fixe à 0.35 %	0,350	0,350	EUR	T	P	O	A-1
MIN519800EUR	SFIL CAFFIL	01/12/2016	14/12/2017	01/04/2018	10 000 000,00	F	Taux fixe à 0.42 %	0,420	0,420	EUR	T	P	O	A-1
MIN521276EUR	SFIL CAFFIL	08/12/2017	22/03/2018	01/07/2018	10 000 000,00	F	Taux fixe à 0.25 %	0,250	0,250	EUR	T	P	O	A-1

Département de la Côte-d'Or - Budget Départemental - DM - 2021

Nature (Pour chaque ligne, indiquer le numéro de contrat)	Emprunts et dettes à l'origine du contrat													
	Organisme prêteur ou chef de file	Date de signature	Date d'émission ou date de mobilisation (1)	Date du premier remboursement	Nominal (2)	Type de taux d'intérêt (3)	Index (4)	Taux initial		Devise	Périodicité des remboursements (6)	Profil d'amortissement (7)	Possibilité de remboursement anticipé O/N	Catégorie d'emprunt (8)
								Niveau de taux (5)	Taux actuariel					
MIS275433EUR	SFIL CAFFIL	15/06/2011	04/07/2011	01/08/2012	10 000 000,00	V	Euribor 1M + 0.86	2,180	2,240	EUR	A	P	O	A-1
MON259942EUR	SFIL CAFFIL	27/06/2008	31/12/2008	01/04/2009	5 000 000,00	F	Taux fixe à 4.6 %	4,600	4,680	EUR	T	C	O	A-1
MON506301EUR	SFIL CAFFIL	03/07/2015	04/08/2015	01/12/2015	10 000 000,00	F	Taux fixe à 1.38 %	1,380	1,390	EUR	T	P	O	A-1
MON531017EUR	BANQUE POSTALE	01/12/2011	15/12/2011	01/01/2013	10 000 000,00	F	Taux fixe à 4.51 %	4,510	4,510	EUR	A	P	O	A-1
MON533350EUR	BANQUE POSTALE	11/01/2007	28/12/2007	01/02/2008	3 389 713,00	F	Taux fixe à 4.57 %	4,570	4,670	EUR	M	C	O	A-1
MON533415EUR	BANQUE POSTALE	09/06/2009	31/07/2009	01/09/2009	3 800 000,00	F	Taux fixe à 4.37 %	4,370	4,510	EUR	T	P	O	A-1
MON534324EUR	SFIL CAFFIL	23/06/2020	05/08/2020	01/12/2020	8 013 000,00	F	Taux fixe à 0.49 %	0,490	0,490	EUR	T	P	O	A-1
1643 Emprunts en devises (total)					0,00									
16441 Emprunts assortis d'une option de tirage sur ligne de trésorerie (total)					20 000 000,00									
MIR262994EUR	DEXIA CL	14/11/2008	29/12/2008		20 000 000,00	V	EONIA(Postfixé) + 0.75	3,680	3,840	EUR	A	X	O	A-1
165 Dépôts et cautionnements reçus (Total)					0,00									
167 Emprunts et dettes assortis de conditions particulières (Total)					0,00									
1671 Avances consolidées du Trésor (total)					0,00									
1672 Emprunts sur comptes spéciaux du Trésor (total)					0,00									
1675 Dettes pour METP et PPP (total)					0,00									
1676 Dettes envers locataires-acquéreurs (total)					0,00									
1678 Autres emprunts et dettes (total)					0,00									
168 Emprunts et dettes assimilés (Total)					0,00									
1681 Autres emprunts (total)					0,00									

Département de la Côte-d'Or - Budget Départemental - DM - 2021

Nature (Pour chaque ligne, indiquer le numéro de contrat)	Emprunts et dettes à l'origine du contrat													
	Organisme prêteur ou chef de file	Date de signature	Date d'émission ou date de mobilisation (1)	Date du premier remboursement	Nominal (2)	Type de taux d'intérêt (3)	Index (4)	Taux initial		Devise	Périodicité des remboursements (6)	Profil d'amortissement (7)	Possibilité de remboursement anticipé O/N	Catégorie d'emprunt (8)
								Niveau de taux (5)	Taux actuariel					
1682 Bons à moyen terme négociables (total)					0,00									
1687 Autres dettes (total)					0,00									
Total général					452 962 713,00									

(1) Si un emprunt donne lieu à plusieurs mobilisations, indiquer la date de la première mobilisation.

(2) Nominal : montant emprunté à l'origine.

(3) Type de taux d'intérêt : F : fixe ; V : variable simple ; C : complexe (c'est-à-dire un taux variable qui n'est pas seulement défini comme la simple addition d'un taux usuel de référence et d'une marge exprimée en point de pourcentage).

(4) Mentionner le ou les types d'index (ex : Euribor 3 mois).

(5) Indiquer le niveau de taux à l'origine du contrat.

(6) Indiquer la périodicité des remboursements : A : annuelle ; M : mensuelle, B : bimestrielle, S : semestrielle, T : trimestrielle, X autre.

(7) Indiquer C pour amortissement constant, P pour amortissement progressif, F pour *in fine*, X pour autres à préciser.

(8) Catégorie d'emprunt à l'origine. Exemple A-1 (cf. la classification des emprunts suivant la typologie de la circulaire IOCB1015077C du 25 juin 2010 sur les produits financiers offerts aux collectivités territoriales).

IV – ANNEXES	IV
ELEMENTS DU BILAN – ETAT DE LA DETTE – REPARTITION PAR NATURE DE DETTE	B1.2

B1.2 – REPARTITION PAR NATURE DE DETTE (hors 16449 et 166) (suite)

Nature (Pour chaque ligne, indiquer le numéro de contrat)	Couverture ? O/N (10)	Montant couvert	Catégorie d'emprunt après couverture éventuelle (11)	Capital restant dû au 01/01/N	Durée résiduelle (en années)	Emprunts et dettes au 01/01/N			Annuité de l'exercice			ICNE de l'exercice
						Type de taux (12)	Taux d'intérêt		Capital	Charges d'intérêt (15)	Intérêts perçus (le cas échéant) (16)	
							Index (13)	Niveau de taux d'intérêt à la date de vote du budget (14)				
163 Emprunts obligataires (Total)		0,00		0,00					0,00	0,00	0,00	0,00
164 Emprunts auprès des établissements financiers (Total)		48 647 931,91		239 480 073,15					25 758 987,59	4 625 784,45	14 396,97	606 472,15
1641 Emprunts en euros (total)		48 647 931,91		235 480 073,15					24 758 987,59	4 625 583,78	14 396,97	606 472,15
00002661995	N	0,00	A-1	8 985 855,80	12,94	F	Taux fixe à 1.19 %	1,200	643 019,81	104 069,31	0,00	5 515,54
00003292934	N	0,00	-	0,00	20,83	V	(Euribor 3M moyenné + 0,19)-Floor 0 sur Euribor 3M moyenné	0,190	0,00	0,00	0,00	950,00
005514C	N	0,00	A-1	1 926 528,67	4,99	F	Taux fixe à 3.1 %	3,100	362 145,78	59 722,39	0,00	134,71
00698	N	0,00	A-1	1 200 000,00	5,92	F	Taux fixe à 4.54 %	4,690	200 000,00	51 774,92	0,00	3 783,33
0421 0090277 01	O	6 434 516,97	A-1	6 434 516,97	15,00	V	((Euribor 3M)-Floor -0 sur Euribor 3M) + Cap à 3.6 désactivant à 5.6 sur Euribor 3M	0,000	386 234,37	33 733,88	0,00	0,00
0421 0090277 02	O	4 064 188,00	A-1	4 064 188,00	5,41	F	Taux fixe à 3.1 %	3,180	701 973,32	151 434,37	0,00	955,43
0421 0090277 03	O	4 622 164,37	A-1	4 622 164,37	6,33	F	Taux fixe à 0.495 %	0,495	680 919,03	36 315,93	14 396,97	2 375,70
0568	N	0,00	A-1	13 555 688,63	14,00	F	Taux fixe à 3.9 %	4,030	738 010,25	525 092,44	0,00	0,00
1208544	N	0,00	A-1	2 744 341,19	6,00	F	Taux fixe à 4.51 %	4,510	342 119,38	123 769,79	0,00	108 039,26
1240456	N	0,00	A-1	14 715 000,00	27,00	F	Taux fixe à 4.15 %	4,150	540 000,00	593 109,22	0,00	144 440,04
16566	N	0,00	A-1	1 743 391,04	0,99	F	Taux fixe à 4.01 %	4,130	1 743 391,04	44 449,72	0,00	0,00

Département de la Côte-d'Or - Budget Départemental - DM - 2021

Nature (Pour chaque ligne, indiquer le numéro de contrat)	Emprunts et dettes au 01/01/N											
	Couverture ? O/N (10)	Montant couvert	Catégorie d'emprunt après couverture éventuelle (11)	Capital restant dû au 01/01/N	Durée résiduelle (en années)	Taux d'intérêt			Annuité de l'exercice			ICNE de l'exercice
						Type de taux (12)	Index (13)	Niveau de taux d'intérêt à la date de vote du budget (14)	Capital	Charges d'intérêt (15)	Intérêts perçus (le cas échéant) (16)	
2616	N	0,00	A-1	11 000 000,00	20,00	V	(Euribor 1M + 0,50)-Floor 0 sur Euribor 1M	0,510	750 000,00	57 303,82	0,00	11 790,63
3474110	N	0,00	A-1	1 301 803,23	0,73	F	Taux fixe à 3.92 %	3,980	1 301 803,23	25 598,25	0,00	0,00
6040103387	N	0,00	A-1	3 933 915,82	9,04	F	Taux fixe à 1.86 %	1,870	393 470,77	70 436,99	0,00	13 719,22
6710612	O	4 500 000,00	A-1	4 500 000,00	9,00	F	Taux fixe à 3.195 %	3,280	500 000,00	167 805,06	0,00	0,00
89 54783	N	0,00	A-1	650 256,79	6,15	F	Taux fixe à 3.55 %	3,600	94 635,16	21 833,56	0,00	1 917,67
9669702	N	0,00	A-1	6 774 307,36	9,98	V	(Euribor 3M + 0.65)-Floor 0 sur Euribor 3M	0,660	657 804,03	43 016,66	0,00	662,62
A92190A4	N	0,00	A-1	5 333 333,32	7,96	F	Taux fixe à 0.32 %	0,320	666 666,68	16 266,67	0,00	580,74
AN096869	N	0,00	A-1	6 818 949,15	9,48	V	(Euribor 3M + 0.28)-Floor 0 sur Euribor 3M	0,280	630 066,21	18 689,84	0,00	288,81
C710311	O	13 430 699,68	A-1	13 430 699,68	6,48	F	Taux fixe à 0.359 %	0,360	2 022 327,17	62 361,49	0,00	0,00
CO1324	N	0,00	A-1	11 000 000,00	22,00	F	Taux fixe à 3.15 %	3,230	500 000,00	351 312,50	0,00	0,00
CO1988	N	0,00	A-1	9 000 000,00	9,00	F	Taux fixe à 2.89 %	2,960	1 000 000,00	263 712,50	0,00	0,00
CO2422004	N	0,00	A-1	6 875 000,00	10,08	F	Taux fixe à 3.1 %	3,190	625 000,00	198 001,72	0,00	0,00
CO2422005	N	0,00	A-1	6 875 000,00	10,08	F	Taux fixe à 2.83 %	2,910	625 000,00	180 756,39	0,00	0,00
CP0410	N	0,00	A-1	12 825 000,00	14,08	F	Taux fixe à 0.88 %	0,900	900 000,00	111 111,00	0,00	18 364,50
DD10160373	N	0,00	A-1	5 985 000,00	14,08	V	(Euribor 3M + 0.38)-Floor 0 sur Euribor 3M	0,390	420 000,00	22 451,51	0,00	3 641,98
MIN249442EUR	N	0,00	A-1	787 091,89	2,00	F	Taux fixe à 4.77 %	4,840	249 672,27	38 170,02	0,00	25 919,75
MIN262382EUR	O	15 596 362,89	A-1	15 596 362,89	8,00	F	Taux fixe à 3.775 %	3,890	1 603 818,75	654 668,40	0,00	0,00
MIN519799EUR	N	0,00	A-1	8 205 732,57	12,00	F	Taux fixe à 0.35 %	0,350	656 752,62	34 058,21	0,00	8 586,96
MIN519800EUR	N	0,00	A-1	8 213 488,85	12,00	F	Taux fixe à 0.42 %	0,420	654 770,67	33 466,29	0,00	7 848,47

Département de la Côte-d'Or - Budget Départemental - DM - 2021

Nature (Pour chaque ligne, indiquer le numéro de contrat)	Emprunts et dettes au 01/01/N											
	Couverture ? O/N (10)	Montant couvert	Catégorie d'emprunt après couverture éventuelle (11)	Capital restant dû au 01/01/N	Durée résiduelle (en années)	Taux d'intérêt			Annuité de l'exercice			ICNE de l'exercice
						Type de taux (12)	Index (13)	Niveau de taux d'intérêt à la date de vote du budget (14)	Capital	Charges d'intérêt (15)	Intérêts perçus (le cas échéant) (16)	
MIN521276EUR	N	0,00	A-1	8 359 257,99	12,25	F	Taux fixe à 0.25 %	0,250	659 172,59	22 465,36	0,00	5 839,23
MIS275433EUR	N	0,00	A-1	4 391 213,93	5,58	F	Taux fixe à 0.1 %	0,100	704 519,30	4 126,77	0,00	307,22
MON259942EUR	N	0,00	A-1	1 083 333,49	3,00	F	Taux fixe à 4.6 %	4,680	333 333,32	44 083,35	0,00	8 529,17
MON506301EUR	N	0,00	A-1	6 732 441,41	9,67	F	Taux fixe à 1.38 %	1,390	649 635,25	89 555,47	0,00	6 762,05
MON531017EUR	N	0,00	A-1	5 488 682,36	6,00	F	Taux fixe à 4.51 %	4,510	684 238,77	247 539,57	0,00	216 078,52
MON533350EUR	N	0,00	A-1	470 793,30	2,00	V	Euribor 1M-Floor 0 sur Euribor 1M	0,000	225 980,88	0,00	0,00	0,00
MON533415EUR	N	0,00	A-1	2 021 095,70	8,42	F	Taux fixe à 4.37 %	4,510	200 886,58	86 232,05	0,00	6 628,59
MON534324EUR	N	0,00	A-1	7 835 638,75	10,67	F	Taux fixe à 0.49 %	0,490	711 620,36	37 088,36	0,00	2 812,01
1643 Emprunts en devises (total)		0,00		0,00					0,00	0,00	0,00	0,00
16441 Emprunts assortis d'une option de tirage sur ligne de trésorerie (total) (9)		0,00		4 000 000,00					1 000 000,00	200,67	0,00	0,00
MIR262994EUR	N	0,00	A-1	4 000 000,00	4,00	V	EONIA(Postfixé) + 0.75	0,350	1 000 000,00	200,67	0,00	0,00
165 Dépôts et cautionnements reçus (Total)		0,00		0,00					0,00	0,00	0,00	0,00
167 Emprunts et dettes assortis de conditions particulières (Total)		0,00		0,00					0,00	0,00	0,00	0,00
1671 Avances consolidées du Trésor (total)		0,00		0,00					0,00	0,00	0,00	0,00
1672 Emprunts sur comptes spéciaux (total)		0,00		0,00					0,00	0,00	0,00	0,00
1675 Dettes pour METP et PPP (total)		0,00		0,00					0,00	0,00	0,00	0,00
1676 Dettes envers locataires-acquéreurs (total)		0,00		0,00					0,00	0,00	0,00	0,00
1678 Autres emprunts et dettes (total)		0,00		0,00					0,00	0,00	0,00	0,00
168 Emprunts et dettes assimilés (Total)		0,00		0,00					0,00	0,00	0,00	0,00
1681 Autres emprunts (total)		0,00		0,00					0,00	0,00	0,00	0,00
1682 Bons à moyen terme négociables (total)		0,00		0,00					0,00	0,00	0,00	0,00
1687 Autres dettes (total)		0,00		0,00					0,00	0,00	0,00	0,00

Département de la Côte-d'Or - Budget Départemental - DM - 2021

Nature (Pour chaque ligne, indiquer le numéro de contrat)	Emprunts et dettes au 01/01/N											
	Couverture ? O/N (10)	Montant couvert	Catégorie d'emprunt après couverture éventuelle (11)	Capital restant dû au 01/01/N	Durée résiduelle (en années)	Taux d'intérêt			Annuité de l'exercice			ICNE de l'exercice
						Type de taux (12)	Index (13)	Niveau de taux d'intérêt à la date de vote du budget (14)	Capital	Charges d'intérêt (15)	Intérêts perçus (le cas échéant) (16)	
Total général		48 647 931,91		239 480 073,15					25 758 987,59	4 625 784,45	14 396,97	606 472,15

(9) S'agissant des emprunts assortis d'une ligne de trésorerie, il faut faire ressortir le remboursement du capital de la dette prévue pour l'exercice correspondant au véritable endettement.

(10) Si l'emprunt est soumis à couverture, il convient de compléter le tableau « détail des opérations de couverture ».

(11) Catégorie d'emprunt. Exemple A-1 (cf. la classification des emprunts suivant la typologie de la circulaire IOCB1015077C du 25 juin 2010 sur les produits financiers offerts aux collectivités territoriales).

(12) Type de taux d'intérêt après opérations de couverture : F : fixe ; V : variable simple ; C : complexe (c'est-à-dire un taux variable qui n'est pas seulement défini comme la simple addition d'un taux usuel de référence et d'une marge exprimée en point de pourcentage).

(13) Mentionner l'index en cours au 01/01/N après opérations de couverture.

(14) Taux après opérations de couverture éventuelles. Pour les emprunts à taux variable, indiquer le niveau à la date de vote du budget.

(15) Il s'agit des intérêts dus au titre du contrat initial et comptabilisés à l'article 66111 « Intérêts réglés à l'échéance » (intérêts décaissés) et intérêts éventuels dus au titre du contrat d'échange éventuel et comptabilisés à l'article 668.

(16) Indiquer les intérêts éventuellement reçus au titre du contrat d'échange éventuel et comptabilisés au 768.

IV – ANNEXES	IV
ELEMENTS DU BILAN – ETAT DE LA DETTE – TYPOLOGIE DE LA REPARTITION DE L'ENCOURS	B1.4

B1.4 – TYPOLOGIE DE LA REPARTITION DE L'ENCOURS (1)

Indices sous-jacents		(1) Indices zone euro	(2) Indices inflation française ou zone euro ou écart entre ces indices	(3) Ecart d'indices zone euro	(4) Indices hors zone euro et écarts d'indices dont l'un est un indice hors zone euro	(5) Ecart d'indices hors zone euro	(6) Autres indices
Structure							
(A) Taux fixe simple. Taux variable simple. Echange de taux fixe contre taux variable ou inversement. Echange de taux structuré contre taux variable ou taux fixe (sens unique). Taux variable simple plafonné (cap) ou encadré (tunnel)	Nombre de produits	38	0	0	0	0	
	% de l'encours	99,99	0,00	0,00	0,00	0,00	
	Montant en euros	239 480 073,15	0,00	0,00	0,00	0,00	
(B) Barrière simple. Pas d'effet de levier	Nombre de produits	0	0	0	0	0	
	% de l'encours	0,00	0,00	0,00	0,00	0,00	
	Montant en euros	0,00	0,00	0,00	0,00	0,00	
(C) Option d'échange (swaption)	Nombre de produits	0	0	0	0	0	
	% de l'encours	0,00	0,00	0,00	0,00	0,00	
	Montant en euros	0,00	0,00	0,00	0,00	0,00	
(D) Multiplicateur jusqu'à 3 ; multiplicateur jusqu'à 5 capé	Nombre de produits	0	0	0	0	0	
	% de l'encours	0,00	0,00	0,00	0,00	0,00	
	Montant en euros	0,00	0,00	0,00	0,00	0,00	
(E) Multiplicateur jusqu'à 5	Nombre de produits	0	0	0	0	0	
	% de l'encours	0,00	0,00	0,00	0,00	0,00	
	Montant en euros	0,00	0,00	0,00	0,00	0,00	
(F) Autres types de structures	Nombre de produits						0
	% de l'encours						0,00
	Montant en euros						0,00

(1) Cette annexe retrace le stock de dette au 01/01/N après opérations de couverture éventuelles.

IV – ANNEXES	IV
ELEMENTS DU BILAN – ETAT DE LA DETTE – DETAIL DES OPERATIONS DE COUVERTURE	B1.5

B1.5 – DETAIL DES OPERATIONS DE COUVERTURE (1)

Instruments de couverture (Pour chaque ligne, indiquer le numéro de contrat)	Emprunt couvert			Instrument de couverture									
	Référence de l'emprunt couvert	Capital restant dû au 01/01/N	Date de fin du contrat	Organisme co-contractant	Type de couverture (3)	Nature de la couverture (change ou taux)	Notionnel de l'instrument de couverture	Date de début du contrat	Date de fin du contrat	Périodicité de règlement des intérêts (4)	Montant des commissions diverses	Primes éventuelles	
												Primes payées pour l'achat d'option	Primes reçues pour la vente d'option
Taux fixe (total)		42 213 414,94					42 213 414,94				0,00	0,00	0,00
2170643M	MIN262382EUR	15 596 362,89	02/01/2029	NATIXIS	swap	taux	15 596 362,89	01/10/2009	02/01/2029	T	0,00	0,00	0,00
4511497C	6710612	4 500 000,00	31/12/2029	CREDIT AGRICOLE CORPORATE AND INVESTMENT BANK	swap	taux	4 500 000,00	30/09/2011	31/12/2029	T	0,00	0,00	0,00
MX1543967	C710311	13 430 699,68	25/06/2027	ARKEA	swap	taux	13 430 699,68	25/06/2019	25/06/2027	M	0,00	0,00	0,00
MX1711765	0421 0090277 03	4 622 164,37	30/04/2027	ARKEA	swap	taux	4 622 164,37	30/04/2020	30/04/2027	T	0,00	0,00	0,00
MX3861	0421 0090277 02	4 064 188,00	30/05/2026	ARKEA	swap	taux	4 064 188,00	30/08/2011	30/05/2026	T	0,00	0,00	0,00
Taux variable simple (total)		6 434 516,97					6 434 516,97				0,00	0,00	0,00
MX1117031	0421 0090277 01	6 434 516,97	30/12/2035	ARKEA	swap	taux	6 434 516,97	30/03/2017	30/12/2035	T	0,00	0,00	0,00
Taux complexe (total) (2)		0,00					0,00				0,00	0,00	0,00
Total		48 647 931,91					48 647 931,91				0,00	0,00	0,00

(1) Si un instrument couvre plusieurs emprunts, distinguer une ligne par emprunt couvert.

(2) Il s'agit d'un taux variable qui n'est pas défini comme la simple addition d'un taux usuel de référence et d'une marge exprimée en point de pourcentage.

(3) Indiquer s'il s'agit d'un *swap*, d'une option (*cap*, *floor*, *tunnel*, *swaption*).

(4) Indiquer la périodicité de règlement des intérêts : A : annuelle, M : mensuelle, B : bimestrielle, S : semestrielle, T : trimestrielle, X : autre.

IV – ANNEXES	IV
ELEMENTS DU BILAN – ETAT DE LA DETTE – DETAIL DES OPERATIONS DE COUVERTURE	B1.5

B1.5 – DETAIL DES OPERATIONS DE COUVERTURE (1) (suite)

Instruments de couverture (Pour chaque ligne, indiquer le numéro de contrat)	Référence de l'emprunt couvert	Effet de l'instrument de couverture							
		Taux payé		Taux reçu (7)		Charges et produits constatés depuis l'origine du contrat		Catégorie d'emprunt (8)	
		Index (5)	Niveau de taux (6)	Index	Niveau de taux	Charges c/668	Produits c/768	Avant opération de couverture	Après opération de couverture
Taux fixe (total)						14 359 406,77	146 294,10		
2170643M	MIN262382EUR	Taux fixe à 3.775 %	3,885	Euribor 3M	-0,500	9 804 806,39	74 576,11	A-1	A-1
4511497C	6710612	Taux fixe à 3.195 %	3,281	Euribor 3M	-0,500	2 189 399,77	21 700,01	A-1	A-1
MX1543967	C710311	Taux fixe à 0.359 %	0,365	Euribor 1M + 0.4	-0,100	160 641,21	27,39	A-1	A-1
MX1711765	0421 0090277 03	Taux fixe à 0.495 %	0,495	Euribor 3M + 0.85	0,350	34 183,77	26 578,98	A-1	A-1
MX3861	0421 0090277 02	Taux fixe à 3.1 %	3,183	Euribor 3M	-0,500	2 170 375,63	23 411,61	A-1	A-1
Taux variable simple (total)						130 146,45	0,00		
MX1117031	0421 0090277 01	((Euribor 3M)-Floor -0 sur Euribor 3M) + Cap à 3.6 désactivant à 5.6 sur Euribor 3M	0,000	Euribor 3M	-0,500	130 146,45	0,00	A-1	A-1
Taux complexe (total) (2)						0,00	0,00		
Total						14 489 553,22	146 294,10		

(5) Indiquer l'index utilisé ou la formule de taux.

(6) Pour les emprunts à taux variable, indiquer le niveau à la date de vote du budget.

(7) A compléter si l'instrument de couverture est un *swap*.

(8) Catégorie d'emprunt. Exemple A-1 (cf. la classification des emprunts suivant la typologie de la circulaire IOCB1015077C du 25 juin 2010 sur les produits financiers offerts aux collectivités territoriales).

IV – ANNEXES	IV
ELEMENTS DU BILAN – METHODES UTILISEES	B2

METHODES UTILISEES

Procédure d'amortissement (linéaire, dégressif, variable)	CHOIX DE L'ASSEMBLEE DELIBERANTE	Durée (en années)	Délibération du
	Biens de faible valeur - Seuil unitaire en deçà duquel les immobilisations de peu de valeur s'amortissent sur un an (article D. 3321-1 du CGCT) : €		
	Catégories de biens amortis		
L	Matériel et outillage technique 10	10	01/01/2001
L		25	01/06/2002
L	Autres Prêts	1	01/06/2002
L	Subventions d'équipement versées aux départements	15	24/06/2002
L	Matériel de téléphonie	10	24/06/2002
L	Bâtiments scolaires reçus à disposition	25	24/06/2002
L	Bâtiments administratifs	25	24/06/2002
L	Bâtiments culturels ou sportifs	25	24/06/2002
L	Bâtiment culturel et sportif reçu à disposition	25	24/06/2002
L	bâtiment privé et de rapport	25	24/06/2002
L	Bâtiments scolaires	25	24/06/2002
L	Bâtiments sociaux	25	24/06/2002
L	Installations générales, agencements, aménagements	25	24/06/2002
L	Subventions d'équipement versées à des group de collectivité	15	24/06/2002
L	Subventions d'équipement versées à des tiers privés	5	24/06/2002
L	Collections et oeuvres d'art	1	24/06/2002
L	Avances et acomptes versés sur commandes d'immobilisation	1	01/01/2003
L	Installations techniques, mat. & outillages indust.(abribus)	10	01/06/2003
L	Titres immobilisés (droits de propriété)	1	01/06/2003
L	Avances aux communes et à la région pour travaux collèges	25	23/06/2003
L	Autres agencements et aménagements de terrains	20	29/12/2003
L	Autres matériels	10	29/12/2003
L	Concessions, brevets, licences	5	29/12/2003
L	Construction sur sol d'autrui	25	29/12/2003
L	Installations diverses	10	29/12/2003
L	Logiciels	2	29/12/2003
L	Matériels de bureau	10	29/12/2003
L	Matériels d'actions de promotion et de communication	5	29/12/2003
L	Matériels et outillages techniques	10	29/12/2003
L	Matériels de transport	5	29/12/2003
L	Plantations d'arbres et d'arbustes	20	29/12/2003

Procédure d'amortissement (linéaire, dégressif, variable)	CHOIX DE L'ASSEMBLEE DELIBERANTE		Délibération du
L	Frais de recherche et de développement	5	29/12/2003
L	Matériels informatiques	4	29/12/2003
L	Réseaux divers	1	01/12/2010
L	Matériels de bureau et mobilier scolaires	1	01/12/2010
L	Matériels informatiques scolaires	1	02/12/2010
L	Terrains nus	1	02/12/2010
L	Bâtiments techniques	30	17/12/2010
L	Central enrobé,chaudiere usine sauf instal fixe de radio	20	17/12/2010
L	Camions de 2.5 à 5 tonnes C.U Charges Utiles	7	17/12/2010
L	Matériel et outillage tech 3	3	17/12/2010
L	Matériel et outillage technique amorti	1	17/12/2010
L	Tracteurs & Accessoires	7	17/12/2010
L	Engins de chantiers	10	17/12/2010
L	Camions de plus de 5 tonnes C.U. Charge Utile	10	17/12/2010
L	Autres bâtiments privés	25	17/12/2010
L	Matériel et outillage technique 7	7	17/12/2010
L	Installations techniques voirie 5	5	17/12/2010
L	Matériel et outillage technique 5	5	17/12/2010
L	Matériel de transport amorti	1	17/12/2010
L	Installations spécialisées-installations fixes de radio	10	17/12/2010
L	Fourgons	5	17/12/2010
L	Postes mobiles et fixes de radio	5	17/12/2010
L	Réseaux de voirie	1	17/12/2010
L	Frais d'étude en attente	1	17/12/2010
L	INSTALLATIONS GENERALES EX TRANSCO	25	17/12/2010
L	Frais d'insertion	1	17/12/2010
L	Prêts au personnel	1	17/12/2010
L	Installations de voirie	1	30/12/2010
L	Subventions personnes de droit privé biens mobiliers	5	01/01/2012
L	Subventions Etat biens mobiliers	5	01/01/2012
L	Subv Régions - biens mobiliers, mat. études	5	01/01/2012
L	Subv EPL - biens mobiliers, mat. études	5	01/01/2012
L	Subventions organismes publics divers biens mobiliers	5	01/01/2012
L	Subv Pers droit privé - biens mobiliers, mat. études	5	01/01/2012
L	Subventions étblt scolaires publics biens mobiliers	5	01/01/2012
L	Subv autres grt coll - biens mobiliers, mat., études	5	01/01/2012
L	Subv Département - biens mobiliers, mat. études	5	01/01/2012
L	Subv Org pub - biens mobiliers, mat. études	5	01/01/2012

Procédure d'amortissement (linéaire, dégressif, variable)	CHOIX DE L'ASSEMBLEE DELIBERANTE		Délégation du
L	Subv Spic - biens mobiliers, mat. études	5	30/03/2012
L	Subventions communes et struct. interco biens mobiliers	5	30/03/2012
L	Fourgons 7 ans	7	31/12/2015
L	Subv Régions - projet infrast. intérêt national	40	01/01/2016
L	Subv Département - projet infrast. intérêt national	40	01/01/2016
L	Subventions personnes de droit privé bâtiments	30	01/01/2016
L	Subv établissements scolaires - bâtiments et installations	30	01/01/2016
L	Subv établ scolaires - projet infrast. intérêt national	40	01/01/2016
L	Subventions d'équipement versées à des group de collectivité	30	01/01/2016
L	Subventions organismes publics divers bâtiments	30	01/01/2016
L	Subv Org pub divers - projet infrast intérêt national	40	01/01/2016
L	Subv Org pub - projet infrast. intérêt national	40	01/01/2016
L	Subv Pers droit privé - bâtiments et installations	30	01/01/2016
L	Mobilier	15	01/01/2016
L	Pers. droit privé - projet infrastructures intérêt national	40	01/01/2016
L	Subventions Etat bâtiments	30	01/01/2016
L	Subventions régions bâtiments	30	01/01/2016
L	Subv Départements - bâtiments et installations	30	01/01/2016
L	Subventions communes et struct. interco bâtiments	30	01/01/2016
L	Subv Communes - projet infrast. intérêt national	40	01/01/2016
L	Subv autres grt coll - projet infrast. intérêt national	40	01/01/2016
L	Subv Spic - bâtiments et installations	30	01/01/2016
L	Subv Spic - projet infrast. intérêt national	40	01/01/2016
L	Subv Org pub - bâtiments et intallations	30	01/01/2016
L	Subv Pers droit privé - projet infrast intérêt national	40	01/01/2016
L	Subventions autres E.P.L. bâtiments	30	01/01/2016
L	Subv EPL - projet infrast intérêt national	40	01/01/2016
L	Subv Etat - projet infrast. intérêt national	40	01/01/2016
L	Acompte subvention communes et struc interco batiments	30	01/01/2016
L		25	25/11/2019
L	Matériel informatique pour organismes extérieurs non amortis	1	16/12/2019
L	Logiciels pour organismes extérieurs non amortissables	1	16/12/2019

IV – ANNEXES	IV
ELEMENTS DU BILAN – ETAT DES PROVISIONS	B3

PROVISIONS CONSTITUEES AU 01/01/N ET PROVISIONS NOUVELLES

Nature de la provision	Montant de la provision de l'exercice (1) A	Date de constitution de la provision	Montant des provisions constituées au 01/01/N B	Montant total des provisions constituées C = A + B	Montant des reprises D	SOLDE E = C - D
Provisions pour risques et charges (2)	1 300 000,00		500 000,00	1 800 000,00	0,00	1 800 000,00
Provisions pour litiges	0,00		0,00	0,00	0,00	0,00
Provisions pour pertes de change	0,00		0,00	0,00	0,00	0,00
Provisions pour garanties d'emprunts	0,00		500 000,00	500 000,00	0,00	500 000,00
Provisions pour garanties d'emprunts	0,00	17/10/2016	500 000,00	500 000,00	0,00	500 000,00
Autres provisions pour risques	1 300 000,00		0,00	1 300 000,00	0,00	1 300 000,00
Provisions Compte Epargne Temps	1 300 000,00	18/10/2021	0,00	1 300 000,00	0,00	1 300 000,00
Provisions pour dépréciation (2)	477 552,50		3 089 000,00	3 566 552,50	3 207 119,15	359 433,35
- des immobilisations	0,00		0,00	0,00	0,00	0,00
- des stocks	0,00		0,00	0,00	0,00	0,00
- des comptes de tiers	477 552,50		3 089 000,00	3 566 552,50	3 207 119,15	359 433,35
Créances de tiers en situation de surendettement	0,00	19/10/2012	300 000,00	300 000,00	278 000,00	22 000,00
Admissions en non valeur	0,00	18/10/2013	490 000,00	490 000,00	102 000,00	388 000,00
Admissions en non valeur	0,00	20/06/2014	170 000,00	170 000,00	203 858,30	-33 858,30
Admissions en non valeur	0,00	17/10/2014	270 000,00	270 000,00	202 613,02	67 386,98
Admissions en non valeur	0,00	19/06/2015	140 000,00	140 000,00	250 262,61	-110 262,61
Admissions en non valeur	0,00	12/10/2015	404 000,00	404 000,00	265 706,95	138 293,05
Admissions en non valeur	0,00	27/06/2016	240 000,00	240 000,00	249 122,51	-9 122,51
Admissions en non valeur	0,00	17/10/2016	330 000,00	330 000,00	109 769,25	220 230,75
Admissions en non valeur	0,00	26/06/2017	0,00	0,00	134 041,40	-134 041,40
Admissions en non valeur	0,00	16/10/2017	100 000,00	100 000,00	117 754,67	-17 754,67
Admissions en non valeur	0,00	25/06/2018	0,00	0,00	211 387,16	-211 387,16
Admissions en non valeur	0,00	15/10/2018	200 000,00	200 000,00	161 829,04	38 170,96
Admissions en non valeur	0,00	24/06/2019	215 000,00	215 000,00	196 692,99	18 307,01
Admissions en non valeur	0,00	14/10/2019	230 000,00	230 000,00	199 740,44	30 259,56
Admissions en non valeur	0,00	24/06/2020	0,00	0,00	224 500,00	-224 500,00
Admissions en non valeur	450 000,00	31/05/2021	0,00	450 000,00	137 895,95	312 104,05
Admissions en non valeur	27 552,50	18/10/2021	0,00	27 552,50	161 944,86	-134 392,36
- des comptes financiers	0,00		0,00	0,00	0,00	0,00
TOTAL PROVISIONS	1 777 552,50		3 589 000,00	5 366 552,50	3 207 119,15	2 159 433,35

(1) Provision nouvelle ou abondement d'une provision déjà constituée.

(2) Indiquer l'objet de la provision (exemples : provision pour litiges au titre du procès, provisions pour dépréciation des immobilisations de l'équipement, ...).

IV – ANNEXES	IV
ELEMENTS DU BILAN – DETAIL DES OPERATIONS POUR COMPTE DE TIERS	B5

CHAPITRE D'OPERATIONS POUR COMPTE DE TIERS (Détail) (1)

N° opération : 4542100		Intitulé de l'opération : Remembrement -Dépenses - Frais annexes Frais annexes			Date de la délibération :
	Pour mémoire réalisations cumulées au 01/01/N (2)	RAR N-1 (3)	Nouveaux crédits votés	Total (4)	
DEPENSES (a)					
	355 418,48	16 144,48	0,00	16 144,48	
45421 Remembrement -Dépenses - Frais annexes (5)	352 923,19	16 144,48	0,00	16 144,48	
<i>040 Travaux réalisés par le personnel du mandataire</i>	0,00	0,00	0,00	0,00	
<i>041 Opérations d'ordre à l'intérieur de la section</i>	0,00	0,00	0,00	0,00	
45421 Annulations sur dépenses (c) (6)	2 495,29	0,00	0,00	0,00	
Dépenses nettes (a – c)	352 923,19	16 144,48	0,00	16 144,48	
RECETTES (b)					
	352 923,19	0,00	0,00	0,00	
Financement par le mandant et par d'autres tiers (7)	0,00	0,00	0,00	0,00	
<i>040 Financement par le mandataire</i>	0,00	0,00	0,00	0,00	
<i>041 Financement par emprunt à la charge du tiers</i>	352 923,19	0,00	0,00	0,00	
Annulations sur recettes (d) (6)	0,00	0,00	0,00	0,00	
Recettes nettes (b - d)	352 923,19	0,00	0,00	0,00	

N° opération : 4542110		Intitulé de l'opération : Remembrement 2005 - dépenses			Date de la délibération :
	Pour mémoire réalisations cumulées au 01/01/N (2)	RAR N-1 (3)	Nouveaux crédits votés	Total (4)	
DEPENSES (a)					
	162 951,61	14 430,59	0,00	14 430,59	
45421 Remembrement 2005 - dépenses (5)	162 951,61	14 430,59	0,00	14 430,59	
<i>040 Travaux réalisés par le personnel du mandataire</i>	0,00	0,00	0,00	0,00	
<i>041 Opérations d'ordre à l'intérieur de la section</i>	0,00	0,00	0,00	0,00	
Annulations sur dépenses (c) (6)	0,00	0,00	0,00	0,00	
Dépenses nettes (a – c)	162 951,61	14 430,59	0,00	14 430,59	
RECETTES (b)					
	0,00	0,00	0,00	0,00	
Financement par le mandant et par d'autres tiers (7)	0,00	0,00	0,00	0,00	
<i>040 Financement par le mandataire</i>	0,00	0,00	0,00	0,00	
<i>041 Financement par emprunt à la charge du tiers</i>	0,00	0,00	0,00	0,00	
Annulations sur recettes (d) (6)	0,00	0,00	0,00	0,00	
Recettes nettes (b - d)	0,00	0,00	0,00	0,00	

N° opération : 4542116		Intitulé de l'opération : Remembrement 2010 - Dépenses Remembrement 2010			Date de la délibération :
	Pour mémoire réalisations cumulées au 01/01/N (2)	RAR N-1 (3)	Nouveaux crédits votés	Total (4)	
DEPENSES (a)	561 181,49	19 556,45	0,00	19 556,45	
45421 Remembrement 2010 - Dépenses (5)	561 124,80	19 556,45	0,00	19 556,45	
<i>040 Travaux réalisés par le personnel du mandataire</i>	0,00	0,00	0,00	0,00	
<i>041 Opérations d'ordre à l'intérieur de la section</i>	0,00	0,00	0,00	0,00	
45421 Annulations sur dépenses (c) (6)	56,69	0,00	0,00	0,00	
Dépenses nettes (a - c)	561 124,80	19 556,45	0,00	19 556,45	
RECETTES (b)	221 272,38	0,00	0,00	0,00	
45422 Financement par le mandant et par d'autres tiers (7)	221 272,38	0,00	0,00	0,00	
<i>040 Financement par le mandataire</i>	0,00	0,00	0,00	0,00	
<i>041 Financement par emprunt à la charge du tiers</i>	0,00	0,00	0,00	0,00	
Annulations sur recettes (d) (6)	0,00	0,00	0,00	0,00	
Recettes nettes (b - d)	221 272,38	0,00	0,00	0,00	

N° opération : 4542120		Intitulé de l'opération : Remembrement 2012			Date de la délibération :
	Pour mémoire réalisations cumulées au 01/01/N (2)	RAR N-1 (3)	Nouveaux crédits votés	Total (4)	
DEPENSES (a)	40 079,40	42 684,00	0,00	42 684,00	
45421 Remembrement 2012 (5)	40 079,40	42 684,00	0,00	42 684,00	
<i>040 Travaux réalisés par le personnel du mandataire</i>	0,00	0,00	0,00	0,00	
<i>041 Opérations d'ordre à l'intérieur de la section</i>	0,00	0,00	0,00	0,00	
Annulations sur dépenses (c) (6)	0,00	0,00	0,00	0,00	
Dépenses nettes (a - c)	40 079,40	42 684,00	0,00	42 684,00	
RECETTES (b)	0,00	0,00	0,00	0,00	
Financement par le mandant et par d'autres tiers (7)	0,00	0,00	0,00	0,00	
<i>040 Financement par le mandataire</i>	0,00	0,00	0,00	0,00	
<i>041 Financement par emprunt à la charge du tiers</i>	0,00	0,00	0,00	0,00	
Annulations sur recettes (d) (6)	0,00	0,00	0,00	0,00	
Recettes nettes (b - d)	0,00	0,00	0,00	0,00	

N° opération : 4542122		Intitulé de l'opération : Remembrement 2014			Date de la délibération :
	Pour mémoire réalisations cumulées au 01/01/N (2)	RAR N-1 (3)	Nouveaux crédits votés	Total (4)	
DEPENSES (a)	108 099,59	28 038,49	0,00	28 038,49	
45421 Remembrement 2014 (5)	108 099,59	28 038,49	0,00	28 038,49	

N° opération : 4542122		Intitulé de l'opération : Remembrement 2014			Date de la délibération :
	Pour mémoire réalisations cumulées au 01/01/N (2)	RAR N-1 (3)	Nouveaux crédits votés	Total (4)	
040 Travaux réalisés par le personnel du mandataire	0,00	0,00	0,00	0,00	0,00
041 Opérations d'ordre à l'intérieur de la section	0,00	0,00	0,00	0,00	0,00
Annulations sur dépenses (c) (6)	0,00	0,00	0,00	0,00	0,00
Dépenses nettes (a - c)	108 099,59	28 038,49	0,00	28 038,49	
RECETTES (b)	0,00	0,00	0,00	0,00	
Financement par le mandant et par d'autres tiers (7)	0,00	0,00	0,00	0,00	0,00
040 Financement par le mandataire	0,00	0,00	0,00	0,00	0,00
041 Financement par emprunt à la charge du tiers	0,00	0,00	0,00	0,00	0,00
Annulations sur recettes (d) (6)	0,00	0,00	0,00	0,00	0,00
Recettes nettes (b - d)	0,00	0,00	0,00	0,00	0,00

N° opération : 4542123		Intitulé de l'opération : Aubigny-en-Plaine - recettes 2014 Aubigny-en-Plaine - dépenses 2014			Date de la délibération :
	Pour mémoire réalisations cumulées au 01/01/N (2)	RAR N-1 (3)	Nouveaux crédits votés	Total (4)	
DEPENSES (a)	25 601,32	6 398,68	0,00	6 398,68	
45421 Aubigny-en-Plaine - dépenses 2014 (5)	25 601,32	6 398,68	0,00	6 398,68	6 398,68
040 Travaux réalisés par le personnel du mandataire	0,00	0,00	0,00	0,00	0,00
041 Opérations d'ordre à l'intérieur de la section	0,00	0,00	0,00	0,00	0,00
Annulations sur dépenses (c) (6)	0,00	0,00	0,00	0,00	0,00
Dépenses nettes (a - c)	25 601,32	6 398,68	0,00	6 398,68	
RECETTES (b)	12 858,00	11 746,74	0,00	11 746,74	
45422 Financement par le mandant et par d'autres tiers (7)	12 858,00	11 746,74	6 400,00	18 146,74	18 146,74
040 Financement par le mandataire	0,00	0,00	0,00	0,00	0,00
041 Financement par emprunt à la charge du tiers	0,00	0,00	-6 400,00	-6 400,00	-6 400,00
Annulations sur recettes (d) (6)	0,00	0,00	0,00	0,00	0,00
Recettes nettes (b - d)	12 858,00	11 746,74	0,00	11 746,74	11 746,74

N° opération : 4542125		Intitulé de l'opération : Allerey / Arconcey			Date de la délibération :
	Pour mémoire réalisations cumulées au 01/01/N (2)	RAR N-1 (3)	Nouveaux crédits votés	Total (4)	
DEPENSES (a)	0,00	0,00	0,00	0,00	0,00
45421 Allerey / Arconcey (5)	0,00	0,00	0,00	0,00	0,00
040 Travaux réalisés par le personnel du mandataire	0,00	0,00	0,00	0,00	0,00
041 Opérations d'ordre à l'intérieur de la section	0,00	0,00	0,00	0,00	0,00

N° opération : 4542125		Intitulé de l'opération : Allerey / Arconcey			Date de la délibération :
	Pour mémoire réalisations cumulées au 01/01/N (2)	RAR N-1 (3)	Nouveaux crédits votés	Total (4)	
Annulations sur dépenses (c) (6)	0,00	0,00	0,00	0,00	0,00
Dépenses nettes (a - c)	0,00	0,00	0,00	0,00	0,00
RECETTES (b)	0,00	0,00	0,00	0,00	0,00
Financement par le mandant et par d'autres tiers (7)	0,00	0,00	0,00	0,00	0,00
<i>040 Financement par le mandataire</i>	0,00	0,00	0,00	0,00	0,00
<i>041 Financement par emprunt à la charge du tiers</i>	0,00	0,00	0,00	0,00	0,00
Annulations sur recettes (d) (6)	0,00	0,00	0,00	0,00	0,00
Recettes nettes (b - d)	0,00	0,00	0,00	0,00	0,00

N° opération : 4542126		Intitulé de l'opération : Aubigny			Date de la délibération :
	Pour mémoire réalisations cumulées au 01/01/N (2)	RAR N-1 (3)	Nouveaux crédits votés	Total (4)	
DEPENSES (a)	72 264,92	0,00	0,00	0,00	0,00
45421 Aubigny (5)	72 264,92	0,00	0,00	0,00	0,00
<i>040 Travaux réalisés par le personnel du mandataire</i>	0,00	0,00	0,00	0,00	0,00
<i>041 Opérations d'ordre à l'intérieur de la section</i>	0,00	0,00	0,00	0,00	0,00
Annulations sur dépenses (c) (6)	0,00	0,00	0,00	0,00	0,00
Dépenses nettes (a - c)	72 264,92	0,00	0,00	0,00	0,00
RECETTES (b)	34 196,96	0,00	0,00	0,00	0,00
45422 Financement par le mandant et par d'autres tiers (7)	34 196,96	0,00	0,00	0,00	0,00
<i>040 Financement par le mandataire</i>	0,00	0,00	0,00	0,00	0,00
<i>041 Financement par emprunt à la charge du tiers</i>	0,00	0,00	0,00	0,00	0,00
Annulations sur recettes (d) (6)	0,00	0,00	0,00	0,00	0,00
Recettes nettes (b - d)	34 196,96	0,00	0,00	0,00	0,00

N° opération : 4542127		Intitulé de l'opération : Aisey-sur-Seine, Brémur-et-Vaurois, Champagne-sur-Vingeanne			Date de la délibération :
	Pour mémoire réalisations cumulées au 01/01/N (2)	RAR N-1 (3)	Nouveaux crédits votés	Total (4)	
DEPENSES (a)	8 160,00	0,00	0,00	0,00	0,00
45421 Aisey-sur-Seine, Brémur-et-Vaurois, Champagne-sur-Vingeanne (5)	8 160,00	0,00	0,00	0,00	0,00
<i>040 Travaux réalisés par le personnel du mandataire</i>	0,00	0,00	0,00	0,00	0,00
<i>041 Opérations d'ordre à l'intérieur de la section</i>	0,00	0,00	0,00	0,00	0,00
Annulations sur dépenses (c) (6)	0,00	0,00	0,00	0,00	0,00
Dépenses nettes (a - c)	8 160,00	0,00	0,00	0,00	0,00

N° opération : 4542127		Intitulé de l'opération : Aisey-sur-Seine, Brémur-et-Vaurois, Champagne-sur-Vingeanne			Date de la délibération :
	Pour mémoire réalisations cumulées au 01/01/N (2)	RAR N-1 (3)	Nouveaux crédits votés	Total (4)	
RECETTES (b)	0,00	0,00	0,00	0,00	0,00
Financement par le mandant et par d'autres tiers (7)	0,00	0,00	0,00	0,00	0,00
<i>040 Financement par le mandataire</i>	0,00	0,00	0,00	0,00	0,00
<i>041 Financement par emprunt à la charge du tiers</i>	0,00	0,00	0,00	0,00	0,00
Annulations sur recettes (d) (6)	0,00	0,00	0,00	0,00	0,00
Recettes nettes (b - d)	0,00	0,00	0,00	0,00	0,00

N° opération : 4542128		Intitulé de l'opération : Reglementation des boisements Règlements des boisements			Date de la délibération :
	Pour mémoire réalisations cumulées au 01/01/N (2)	RAR N-1 (3)	Nouveaux crédits votés	Total (4)	
DEPENSES (a)	0,00	0,00	-15 000,00	-15 000,00	-15 000,00
45421 Règlements des boisements (5)	0,00	0,00	-15 000,00	-15 000,00	-15 000,00
<i>040 Travaux réalisés par le personnel du mandataire</i>	0,00	0,00	0,00	0,00	0,00
<i>041 Opérations d'ordre à l'intérieur de la section</i>	0,00	0,00	0,00	0,00	0,00
Annulations sur dépenses (c) (6)	0,00	0,00	0,00	0,00	0,00
Dépenses nettes (a - c)	0,00	0,00	-15 000,00	-15 000,00	-15 000,00
RECETTES (b)	0,00	0,00	-15 000,00	-15 000,00	-15 000,00
Financement par le mandant et par d'autres tiers (7)	0,00	0,00	0,00	0,00	0,00
<i>040 Financement par le mandataire</i>	0,00	0,00	0,00	0,00	0,00
<i>041 Financement par emprunt à la charge du tiers</i>	0,00	0,00	-15 000,00	-15 000,00	-15 000,00
Annulations sur recettes (d) (6)	0,00	0,00	0,00	0,00	0,00
Recettes nettes (b - d)	0,00	0,00	-15 000,00	-15 000,00	-15 000,00

N° opération : 4544103		Intitulé de l'opération : AP contournement de Mirebeau - Dépenses			Date de la délibération :
	Pour mémoire réalisations cumulées au 01/01/N (2)	RAR N-1 (3)	Nouveaux crédits votés	Total (4)	
DEPENSES (a)	260 273,70	0,00	0,00	0,00	0,00
45441 AP contournement de Mirebeau - Dépenses (5)	260 273,70	0,00	0,00	0,00	0,00
<i>040 Travaux réalisés par le personnel du mandataire</i>	0,00	0,00	0,00	0,00	0,00
<i>041 Opérations d'ordre à l'intérieur de la section</i>	0,00	0,00	0,00	0,00	0,00
Annulations sur dépenses (c) (6)	0,00	0,00	0,00	0,00	0,00
Dépenses nettes (a - c)	260 273,70	0,00	0,00	0,00	0,00
RECETTES (b)	0,00	0,00	0,00	0,00	0,00
Financement par le mandant et par d'autres tiers (7)	0,00	0,00	0,00	0,00	0,00

N° opération : 4544103		Intitulé de l'opération : AP contournement de Mirebeau - Dépenses			Date de la délibération :
	Pour mémoire réalisations cumulées au 01/01/N (2)	RAR N-1 (3)	Nouveaux crédits votés	Total (4)	
040 Financement par le mandataire	0,00	0,00	0,00	0,00	0,00
041 Financement par emprunt à la charge du tiers	0,00	0,00	0,00	0,00	0,00
Annulations sur recettes (d) (6)	0,00	0,00	0,00	0,00	0,00
Recettes nettes (b - d)	0,00	0,00	0,00	0,00	0,00

N° opération : 4544104		Intitulé de l'opération : AP Liaison Dijon / Is sur tille			Date de la délibération :
	Pour mémoire réalisations cumulées au 01/01/N (2)	RAR N-1 (3)	Nouveaux crédits votés	Total (4)	
DEPENSES (a)	775 786,87	0,00	0,00	0,00	0,00
45441 AP Liaison Dijon / Is sur tille (5)	775 786,87	0,00	0,00	0,00	0,00
040 Travaux réalisés par le personnel du mandataire	0,00	0,00	0,00	0,00	0,00
041 Opérations d'ordre à l'intérieur de la section	0,00	0,00	0,00	0,00	0,00
Annulations sur dépenses (c) (6)	0,00	0,00	0,00	0,00	0,00
Dépenses nettes (a - c)	775 786,87	0,00	0,00	0,00	0,00
RECETTES (b)	0,00	0,00	0,00	0,00	0,00
Financement par le mandant et par d'autres tiers (7)	0,00	0,00	0,00	0,00	0,00
040 Financement par le mandataire	0,00	0,00	0,00	0,00	0,00
041 Financement par emprunt à la charge du tiers	0,00	0,00	0,00	0,00	0,00
Annulations sur recettes (d) (6)	0,00	0,00	0,00	0,00	0,00
Recettes nettes (b - d)	0,00	0,00	0,00	0,00	0,00

(1) Ouvrir un cadre par opération pour compte de tiers.

(2) Ensemble des réalisations connues (hors restes à réaliser).

(3) A remplir uniquement en cas de reprise des résultats de l'exercice précédent, soit après le vote du compte administratif, soit en cas de reprise anticipée des résultats.

(4) Total = Restes à réaliser N-1 + Nouveaux crédits votés.

(5) Inscrire le chapitre et la nature des travaux.

(6) Le chapitre 45 doit être détaillé conformément au plan de comptes, tant en dépenses qu'en recettes.

(7) Indiquer le chapitre.

IV – ANNEXES	IV
ELEMENTS DU BILAN – ETAT DES PRETS	B6

Prêts (compte 274)

Bénéficiaires	Date de la délibération	Encours restant dû au 01/01/N	Montant de l'annuité à recouvrer		ICNE de l'exercice
			Capital	Intérêts	
Assortis d'intérêts (total)		24 479,66	13 726,70	273,23	0,00
Prêts Action Sociale		3 491,14	3 416,49	74,92	0,00
Prêts véhicules services		5 658,52	5 460,21	198,31	0,00
Prêts exceptionnels		15 330,00	4 850,00	0,00	0,00
Non assortis d'intérêts (total)		0,00	0,00		

IV – ANNEXES	IV
ELEMENTS DU BILAN EQUILIBRE DES OPERATIONS FINANCIERES – DEPENSES	B7.1

DEPENSES A COUVRIR PAR DES RESSOURCES PROPRES

Art. (1)	Libellé (1)	Budget de l'exercice (hors RAR) (BP + BS + DM)	Propositions nouvelles	Vote (2)
DEPENSES TOTALES A COUVRIR PAR DES RESSOURCES PROPRES =A + B		I 31 890 780,00	0,00	II 0,00
16 Emprunts et dettes assimilées (A)		25 760 000,00	0,00	0,00
1631	Emprunts obligataires	0,00	0,00	0,00
1641	Emprunts en euros	24 760 000,00	0,00	0,00
1643	Emprunts en devises	0,00	0,00	0,00
16441	Opérations afférentes à l'emprunt	1 000 000,00	0,00	0,00
1671	Avances consolidées du Trésor	0,00	0,00	0,00
1672	Emprunts sur comptes spéciaux du Trésor	0,00	0,00	0,00
1678	Autres emprunts et dettes	0,00	0,00	0,00
1681	Autres emprunts	0,00	0,00	0,00
1682	Bons à moyen terme négociables	0,00	0,00	0,00
1687	Autres dettes	0,00	0,00	0,00
Dépenses et transferts à déduire des ressources propres (B)		6 130 780,00	0,00	0,00
10...	<i>Reprise de dotations, fonds divers et réserves</i>			
10...	Reversement de dotations, fonds divers et réserves			
139	<i>Subv. invest. transférées cpte résultat</i>	4 130 780,00	0,00	0,00
020	Dépenses imprévues	2 000 000,00	0,00	0,00

	Op. de l'exercice III = I + II	Restes à réaliser en dépenses de l'exercice précédent (3)	Solde d'exécution D001 (3)	TOTAL IV
Dépenses à couvrir par des ressources propres	31 890 780,00	15 686 661,25	25 292 355,20	72 869 796,45

(1) Détailler les chapitres budgétaires par article conformément au plan de comptes.

(2) Crédits de l'exercice votés lors de la séance.

(3) Inscrire uniquement si le compte administratif est voté ou en cas de reprise anticipée des résultats de l'exercice précédent.

IV – ANNEXES	IV
ELEMENTS DU BILAN EQUILIBRE DES OPERATIONS FINANCIERES – RECETTES	B7.2

RESSOURCES PROPRES

Art. (1)	Libellé (1)	Budget de l'exercice (hors RAR) (BP + BS + DM)	Propositions nouvelles	Vote (2)
RECETTES (RESSOURCES PROPRES) = a + b		V 106 806 397,50	1 901 241,11	VI 1 901 241,11
Ressources propres externes de l'année (a)		5 266 000,00	0,00	0,00
10222	FCTVA	5 200 000,00	0,00	0,00
10228	Autres fonds	0,00	0,00	0,00
138	Autres subventions invest. non transf.	0,00	0,00	0,00
26...	Participations et créances rattachées			
27...	Autres immobilisations financières			
271	Titres immobilisés (droits de propriété)	0,00	0,00	0,00
2743	Prêts au personnel	25 000,00	0,00	0,00
2748	Autres prêts	41 000,00	0,00	0,00
Ressources propres internes de l'année (b)		101 540 397,50	1 901 241,11	1 901 241,11
169	Primes de remboursement des obligations	0,00	0,00	0,00
26...	Participations et créances rattachées			
27...	Autres immobilisations financières			
28...	Amortissement des immobilisations			
28031	Frais d'études	518 190,00	0,00	0,00
2804111	Subv. Etat : Bien mobilier, matériel	6 460,00	0,00	0,00
2804112	Subv. Etat : Bâtiments, installations	2 596 750,00	0,00	0,00
2804122	Subv. Régions : Bâtiments, installations	174 500,00	0,00	0,00
2804131	Subv. Dpt : Bien mobilier, matériel	17 070,00	0,00	0,00
2804132	Subv. Dpt : Bâtiments, installations	440,00	0,00	0,00
2804141	Subv. Cne : Bien mobilier, matériel	86 890,00	0,00	0,00
2804142	Subv. Cne : Bâtiments, installations	22 776 260,00	0,00	0,00
2804152	Subv. Grpt : Bâtiments, installations	84 250,00	0,00	0,00
28041781	Autres EPL: Bien mobilier, matériel	6 920,00	0,00	0,00
28041782	Autres EPL: Bâtiments, installations	1 325 530,00	0,00	0,00
2804181	Autres org pub - Biens mob, mat, études	1 120,00	0,00	0,00
2804182	Autres org pub - Bât. et installations	1 604 940,00	0,00	0,00
2804183	Autres org pub-Proj infrastruct int nat.	731 790,00	0,00	0,00
280421	Privé - Biens mob., matériel et études	162 910,00	0,00	0,00
280422	Privé - Bâtiments et installations	889 760,00	0,00	0,00
280431	Subv. Scol : Bien mobilier, matériel	1 077 370,00	0,00	0,00
280432	Subv. Scol : Bâtiments, installations	593 800,00	0,00	0,00
2804411	Sub nat org pub - Biens mob, mat, études	783 690,00	0,00	0,00
2804412	Sub nat org pub - Bât. et installations	52 390,00	0,00	0,00
2804422	Sub nat privé - Bât. et installations	221 690,00	0,00	0,00
28051	Concessions et droits similaires	1 061 620,00	0,00	0,00
2811	Terrains de gisement	1 960,00	0,00	0,00
28121	Plantations d'arbres et d'arbustes	2 050,00	0,00	0,00
28128	Autres aménagements de terrains	23 480,00	0,00	0,00
281311	Bâtiments administratifs	1 200 750,00	0,00	0,00
281312	Bâtiments scolaires	7 499 210,00	0,00	0,00
281313	Bâtiments sociaux et médico-sociaux	701 970,00	0,00	0,00
281314	Bâtiments culturels et sportifs	132 700,00	0,00	0,00
281318	Autres bâtiments publics	458 850,00	0,00	0,00
281351	Bâtiments publics	159 050,00	0,00	0,00
2814	Constructions sur sol d'autrui	2 430,00	0,00	0,00
28152	Installations de voirie	1 710,00	0,00	0,00
28157	Matériel et outillage techniques	1 767 750,00	0,00	0,00
2817312	Bâtiments scolaires (m. à dispo)	1 504 650,00	0,00	0,00
2817314	Bâtiments culturels et sportifs (m. à di	1 970,00	0,00	0,00
2817318	Autres bâtiments publics (m. à dispo)	8 170,00	0,00	0,00
28181	Installations générales, aménagt divers	8 970,00	0,00	0,00
28182	Matériel de transport	187 540,00	0,00	0,00
281838	Autre matériel informatique	370 220,00	0,00	0,00
281848	Autres matériels de bureau et mobiliers	94 420,00	0,00	0,00

Art. (1)	Libellé (1)	Budget de l'exercice (hors RAR) (BP + BS + DM)	Propositions nouvelles	Vote (2)
28185	Matériel de téléphonie	14 710,00	0,00	0,00
28188	Autres immo. corporelles	84 370,00	0,00	0,00
481...	Charges à rép. sur plusieurs exercices			
024	Produits des cessions d'immobilisations	1 051 000,00	0,00	0,00
021	Virement de la section de fonctionnement	51 488 127,50	1 901 241,11	1 901 241,11

	Opérations de l'exercice VII = V + VI	Restes à réaliser en recettes de l'exercice précédent (3)	Solde d'exécution R001 (3)	Affectation R1068 (3)	TOTAL VIII
Total ressources propres disponibles	108 707 638,61	11 842 271,32	0,00	29 136 745,13	149 686 655,06

	Montant
Dépenses à couvrir par des ressources propres	IV 72 869 796,45
Ressources propres disponibles	VIII 149 686 655,06
Solde	IX = VIII – IV (4) 76 816 858,61

(1) Les comptes 169, 26, 27, 28 et 481 sont à détailler conformément au plan de comptes.

(2) Crédits de l'exercice votés lors de la séance.

(3) Inscrire uniquement si le compte administratif est voté ou en cas de reprise anticipée des résultats de l'exercice précédent.

(4) Indiquer le signe algébrique.

IV – ANNEXES	IV
ENGAGEMENTS HORS BILAN – ENGAGEMENTS DONNES ET RECUS EMPRUNTS GARANTIS	C1.1

C1.1 – ETAT DES EMPRUNTS GARANTIS

Désignation du bénéficiaire	Année de mobilisation et profil d'amortissement de l'emprunt (1)		Objet de l'emprunt garanti	Organisme prêteur ou chef de file	Montant initial	Capital restant dû au 01/01/N	Durée résiduelle	Périodicité des remboursements (2)	Taux initial			Taux à la date de vote du budget (6)			Catégorie d'emprunt (7)	Indices ou devises pouvant modifier l'emprunt	Annuité garantie au cours de l'exercice	
	Année	Profil							Taux (3)	Index (4)	Taux actuariel (5)	Taux (3)	Index (4)	Niveau de taux			En intérêts (8)	En capital
Total des emprunts contractés par des collectivités ou des EP (hors logements sociaux)					2 684 276,06	694 875,15										23 595,05	164 588,03	
CH DE LA HAUTE COTE D OR	1996	P	TRAVAUX D'HUMANISATION	CDC	1 295 816,65	95 629,65	0,67	A	F	Taux fixe à 6 %	6,000	F	Taux fixe à 6 %	6,000	A-1	EUR	5 737,78	95 629,65
HOP LOCAL D'IS SUR TILLE	2006	P	RESTRUCTURATION DE L'HOPITAL D'IS SUR TILLE	CDC	1 388 459,41	599 245,50	8,58	T	V	Livret A + 1.2	3,950	V	Livret A + 1.2	3,150	A-1	EUR	17 857,27	68 958,38
Total des emprunts autres que ceux contractés par des collectivités ou des EP (hors logements sociaux)					36 593 892,56	30 355 511,74										469 743,42	1 194 348,90	
A.L.I.S.	2007	P	acquisition immeuble "Les Tanneries"	C.C.C.COOP	182 500,00	113 978,64	11,99	T	F	Taux fixe à 4.6 %	4,680	F	Taux fixe à 4.6 %	4,680	A-1	EUR	5 118,39	7 294,46
A.L.I.S.	2007	P	acquisition immeuble "Les Tanneries"	C.C.C.COOP	182 500,00	107 950,64	11,99	T	V	(Livret A + 1.05)-Floor 0 sur Livret A	3,850	V	(Livret A + 1.05)-Floor 0 sur Livret A	1,560	A-1	EUR	1 631,47	7 244,53
AGEI	1997	P	REHABILITATION BATIMENTS NELSON MIREBEAU	CDC	212 544,42	66 450,25	8,33	A	V	Livret A + 0.8	4,300	V	Livret A + 0.8	1,300	A-1	EUR	863,85	7 935,24
AGEI	2014	P	Foyer Hebergement BEZOUOTTE	CDC	1 750 000,00	1 225 000,00	13,75	A	F	Taux fixe à 0.79 %	0,790	F	Taux fixe à 0.79 %	0,790	A-1	EUR	9 390,28	87 500,00
AGEI	2005	P	TRAVAUX D'EXTENSION DU FOYER	CREDIT MUTUEL	359 996,00	212 122,09	14,08	M	V	(Livret A + 1.7)-Floor 0 sur Livret A	4,020	V	(Livret A + 1.7)-Floor 0 sur Livret A	2,220	A-1	EUR	4 536,19	12 993,03

Désignation du bénéficiaire	Année de mobilisation et profil d'amortissement de l'emprunt (1)		Objet de l'emprunt garanti	Organisme prêteur ou chef de file	Montant initial	Capital restant dû au 01/01/N	Durée résiduelle	Périodicité des remboursements (2)	Taux initial			Taux à la date de vote du budget (6)			Catégorie d'emprunt (7)	Indices ou devises pouvant modifier l'emprunt	Annuité garantie au cours de l'exercice	
	Année	Profil							Taux (3)	Index (4)	Taux actuariel (5)	Taux (3)	Index (4)	Niveau de taux			En intérêts (8)	En capital
AGEI	2016	C	Foyer de Vie Roland LEGRAS à RENEVE	CE	200 000,00	155 000,00	15,26	T	F	Taux fixe à 1.95 %	1,960	F	Taux fixe à 1.95 %	1,960	A-1	EUR	2 949,38	10 000,00
ARCHE A DIJON	1995	P	EXTENSION FOYER LA VIGNE	CDC	76 224,51	17 776,73	6,67	A	V	Livret A + 0.8	4,800	V	Livret A + 0.8	1,300	A-1	EUR	231,10	2 716,99
ASS FOYER DU RENOUVEAU	1999	P	TRAVAUX DE SECURITE CHATEAU DE VELLEROT	CDC	176 166,99	65 834,73	10,00	A	V	Livret A + 0.8	3,800	V	Livret A + 0.8	1,300	A-1	EUR	1 020,44	6 415,26
ASS SANTE ET BIEN-ETRE	2016	P	ASSOCIATION BIEN ETRE - EHPAD St Vincent de Paul	CDC	4 143 476,50	3 669 936,34	30,83	A	F	Taux fixe à 0.72 %	0,720	F	Taux fixe à 0.72 %	0,720	A-1	EUR	26 032,85	118 385,04
ASS SANTE ET BIEN-ETRE	2016	P	ASSOCIATION BIEN ETRE - EHPAD ATHEE	CDC	1 500 000,00	1 260 000,00	20,75	A	F	Taux fixe à 0.65 %	0,650	F	Taux fixe à 0.65 %	0,650	A-1	EUR	8 024,09	60 000,00
ASS UNION LUSO FRANCAISE EUROPEENNE	2013	P	construction de la Maison du Portugal	Caixa Geral	79 999,97	66 338,28	18,69	M	F	Taux fixe à 4.85 %	4,960	F	Taux fixe à 4.85 %	4,960	A-1	EUR	3 168,36	2 225,58
ASSOC. MAISON D ACCUEIL ET RETRAITE	2008	P	Maison d'accueil et de retraite - PRECY SOUS THIL	CREDIT AGRICOLE	175 000,00	40 553,69	2,52	T	F	Taux fixe à 4.09 %	4,150	F	Taux fixe à 4.09 %	4,150	A-1	EUR	1 442,34	14 224,46
EHPAD DE LAIGNES	2016	P	EHPAD LAIGNES	CDC	3 292 726,32	2 892 895,24	30,50	T	V	Livret A + 0.6	1,350	V	Livret A + 0.6	1,100	A-1	EUR	31 304,61	94 077,92
EHPAD LES ARCADES	2019	P	Reconstruction de l'EHPAD	CDC	3 470 897,38	3 295 155,75	18,50	T	V	Livret A + 1	0,430	V	Livret A + 1	1,500	A-1	EUR	48 168,68	175 741,64
EHPAD de Moutiers Saint Jean	2017	P	travaux de modernisation	CE	387 000,00	335 868,41	16,57	T	F	Taux fixe à 2.37 %	2,390	F	Taux fixe à 2.37 %	2,390	A-1	EUR	7 813,81	16 539,28
Entreprendre pour Humaniser la Dépendance.	2020	P	réhab.-ext. EHPAD Saint-Joseph à Saint-Julien.	C.C.C.COOP	2 487 500,00	2 487 500,00	31,44	T	V	(Livret A + 1.36)-Floor 0 sur Livret A	1,870	V	(Livret A + 1.36)-Floor 0 sur Livret A	1,870	A-1	EUR	46 267,52	0,00
LA MAISON DE RETRAITE DE SAINT JEAN DE LOSNE	1996	C	MAISON DE RETRAITE SAONE - ST JEAN DE LAONE	SFIL	609 796,07	110 101,62	5,33	M	F	Taux fixe à 7.75 %	8,030	F	Taux fixe à 7.75 %	8,030	A-1	EUR	7 810,92	20 326,56
LES PAPILLONS BLANCS DE BEAUNE	2016	C	Association "Les Papillons Blancs"	SG	75 000,00	50 833,43	10,15	M	F	Taux fixe à 1.55 %	1,580	F	Taux fixe à 1.55 %	1,580	A-1	EUR	762,82	5 000,04
LES PAPILLONS BLANCS DE BEAUNE	2016	C	Association "Les Papillons Blancs"	BANQUE POSTALE	225 000,00	171 562,50	15,04	T	F	Taux fixe à 1.98 %	1,990	F	Taux fixe à 1.98 %	1,990	A-1	EUR	3 313,42	11 250,00
M RET DE BLIGNY SUR OUCHE	2002	P	EXTENSION MAISON DE RETRAITE	CDC	788 339,12	197 084,84	5,67	A	V	Livret A + 1.2	4,200	V	Livret A + 1.2	1,700	A-1	EUR	3 350,44	32 847,46

Désignation du bénéficiaire	Année de mobilisation et profil d'amortissement de l'emprunt (1)		Objet de l'emprunt garanti	Organisme prêteur ou chef de file	Montant initial	Capital restant dû au 01/01/N	Durée résiduelle	Périodicité des remboursements (2)	Taux initial			Taux à la date de vote du budget (6)			Catégorie d'emprunt (7)	Indices ou devises pouvant modifier l'emprunt	Annuité garantie au cours de l'exercice	
	Année	Profil							Taux (3)	Index (4)	Taux actuariel (5)	Taux (3)	Index (4)	Niveau de taux			En intérêts (8)	En capital
M RET DE BLIGNY SUR OUCHE	2005	P	EXTENSION MAISON RETRAITE BLIGNY	CDC	24 622,24	9 941,95	7,83	T	V	Livret A	3,200	V	Livret A	2,430	A-1	EUR	242,03	1 249,88
MAISON DE RETRAITE DE SAINT PHILIBERT	2015	P	MR Saint Philibert - travaux restructuration	Crédit Foncier	900 000,00	562 734,32	18,08	T	V	Livret A + 1.4	2,150	V	Livret A + 1.4	1,900	A-1	EUR	10 381,46	33 165,25
MAISON DE RETRAITE DE SAINT PHILIBERT	2009	P	MR Saint Philibert - travaux restructuration	CREDIT COOPERATIF	909 000,00	684 264,39	18,42	T	F	Taux fixe à 4.175 %	4,240	F	Taux fixe à 4.175 %	4,240	A-1	EUR	28 178,52	25 096,97
MAISON DE RETRAITE DE SAINT PHILIBERT	2008	C	MR Saint Philibert - travaux restructuration	CRAM	327 205,00	114 521,75	6,83	A	F	Taux fixe à 0 %	0,000	F	Taux fixe à 0 %	0,000	A-1	EUR	0,00	16 360,25
MAISON DE RETRAITE LA PROVIDENCE	2019	C	extens. restruct.Maison de Retraite La Providence	BANQUE POSTALE	1 644 485,30	1 562 261,04	18,96	T	F	Taux fixe à 0.85 %	0,850	F	Taux fixe à 0.85 %	0,850	A-1	EUR	13 017,14	82 224,28
MFBSAM	2013	P	EHPAD La Tuilerie à Epoisses	CREDIT MUTUEL	1 245 000,00	1 111 687,00	32,42	M	V	(Livret A + 1.11)-Floor 0 sur Livret A	2,900	V	(Livret A + 1.11)-Floor 0 sur Livret A	1,620	A-1	EUR	17 720,34	26 335,78
Mutualité Française Bourguignonne	2012	P	EHPAD GRANDJEAN TALANT	CREDIT MUTUEL	3 000 000,00	2 635 985,15	33,25	M	V	(Livret A)-Floor 0 sur Livret A	2,310	V	(Livret A)-Floor 0 sur Livret A	0,510	A-1	EUR	31 789,97	60 864,91
Mutualité Française Bourguignonne	2014	C	EHPAD "les Hortensias" valmy DIJON	Crédit Foncier	5 000 000,00	4 187 500,00	33,33	T	V	(Livret A)-Floor 0 sur Livret A	1,260	V	(Livret A)-Floor 0 sur Livret A	0,500	A-1	EUR	95 648,46	125 000,00
PEP CBFC	2007	P	Réorg. Centre Professionnel Educatif d'Arnay-le-Duc	CREDIT MUTUEL	200 000,00	112 963,00	11,01	M	F	Taux fixe à 3.95 %	4,020	F	Taux fixe à 3.95 %	4,020	A-1	EUR	4 313,08	8 288,94
PEP CBFC	2007	P	Réorg. Centre Professionnel Educatif d'Arnay-le-Duc	CREDIT MUTUEL	149 999,50	22 203,79	1,68	M	F	Taux fixe à 3.8 %	3,870	F	Taux fixe à 3.8 %	3,870	A-1	EUR	627,39	12 507,27
Residende NOTRE DAME de la VISITATION	2016	C	Restructuration de l'EHPAD	LCL	2 818 913,24	2 809 506,17	25,41	M	F	Taux fixe à 1.98 %	2,000	F	Taux fixe à 1.98 %	2,000	A-1	EUR	54 624,07	110 537,88

Désignation du bénéficiaire	Année de mobilisation et profil d'amortissement de l'emprunt (1)		Objet de l'emprunt garanti	Organisme prêteur ou chef de file	Montant initial	Capital restant dû au 01/01/N	Durée résiduelle	Périodicité des remboursements (2)	Taux initial			Taux à la date de vote du budget (6)			Catégorie d'emprunt (7)	Indices ou devises pouvant modifier l'emprunt	Annuité garantie au cours de l'exercice	
	Année	Profil							Taux (3)	Index (4)	Taux actuariel (5)	Taux (3)	Index (4)	Niveau de taux			En intérêts (8)	En capital
Total des emprunts contractés pour des opérations de logement social					146 381 895,36	115 642 233,56										1 374 533,63	5 089 307,20	
CDC Habitat	1988	P	PLF ARC-SUR-TILLE	CDC	153 577,26	40 651,46	4,67	A	V	Livret A + 1,3	5,800	V	Livret A + 1,3	2,050	A-1	EUR	731,73	8 169,59
CDC Habitat	1987	P	PLA MONTBARD	CDC	464 100,03	91 313,12	3,42	A	V	Livret A + 0,52	4,940	V	Livret A + 0,52	1,270	A-1	EUR	931,39	23 163,41
CDC Habitat	1987	P	PLA MONTBARD CITE FAYS	CDC	87 978,33	11 479,74	3,58	A	V	Livret A + 0,52	4,940	V	Livret A + 0,52	1,270	A-1	EUR	117,09	2 912,07
CDC Habitat	1987	P	PLA DOMOIS	CDC	525 949,18	102 929,07	3,92	A	V	Livret A + 0,52	4,940	V	Livret A + 0,52	1,270	A-1	EUR	1 049,88	26 110,05
CDC Habitat	1988	P	PLA BRAZEY-EN-PLAINE	CDC	208 565,44	49 814,12	4,33	A	V	Livret A + 0,52	4,940	V	Livret A + 0,52	1,270	A-1	EUR	508,10	10 160,74
CDC Habitat	1990	P	PLA BRAZEY-EN-PLAINE	CDC	5 549,14	1 761,49	6,17	A	V	Livret A + 0,52	4,940	V	Livret A + 0,52	1,270	A-1	EUR	17,97	259,36
CDC Habitat	1993	P	PLAI CHEVIGNY-SAINT-SAUVEUR	CDC	33 416,82	11 583,92	7,17	A	V	Livret A + 1,3	5,800	V	Livret A + 1,3	2,050	A-1	EUR	208,51	1 463,71
CDC Habitat	1993	P	PLAI COLLONGES-LES-PREMIERES	CDC	35 063,27	12 154,65	7,17	A	V	Livret A + 1,3	5,800	V	Livret A + 1,3	2,050	A-1	EUR	218,78	1 535,83
CDC Habitat	1994	P	PLF SAINT-JEAN-DE-LOSNE	CDC	249 533,11	93 799,46	8,25	A	V	Livret A + 1,3	5,800	V	Livret A + 1,3	2,050	A-1	EUR	1 688,39	10 560,94
CDC Habitat	1994	P	PLF AUXONNE	CDC	785 372,92	291 085,65	8,58	A	V	Livret A + 1,3	5,800	V	Livret A + 1,3	2,050	A-1	EUR	5 239,54	32 773,51
CDC Habitat	1994	P	PLF GEVREY-CHAMBERTIN FOYER ACODEGE	CDC	830 874,22	308 631,99	8,83	A	V	Livret A + 1,3	5,800	V	Livret A + 1,3	2,050	A-1	EUR	5 555,38	34 749,03
CDC Habitat	1995	P	PLA COUTERNON	CDC	121 959,21	49 024,89	9,33	A	V	Livret A + 1,3	5,800	V	Livret A + 1,3	2,050	A-1	EUR	882,45	4 980,94
CDC Habitat	1995	P	PLA SELONGEY CITE BELLEVUE	CDC	41 848,55	16 702,21	9,83	A	V	Livret A + 1,3	5,800	V	Livret A + 1,3	2,050	A-1	EUR	300,64	1 696,95
CDC Habitat	1995	P	PLATS SELONGEY	CDC	54 024,35	22 016,52	9,92	A	V	Livret A + 0,8	4,800	V	Livret A + 0,8	1,300	A-1	EUR	286,21	2 230,77
CDC Habitat	1997	P	PLA BELLENEUVE	CDC	259 638,90	96 867,23	8,92	A	V	Livret A + 1,3	4,800	V	Livret A + 1,3	1,800	A-1	EUR	1 743,61	10 899,94
CDC Habitat	1996	P	PLA MESSIGNY-ET-VANTOUX	CDC	88 792,29	19 658,76	3,50	A	V	Livret A + 0,52	3,950	V	Livret A + 0,52	3,950	A-1	EUR	200,52	4 986,84
CDC Habitat	1996	P	PLA SENNECEY-LES-DIJON	CDC	1 225 790,11	268 073,59	3,58	A	V	Livret A + 0,52	3,950	V	Livret A + 0,52	3,950	A-1	EUR	2 734,35	68 002,33

Désignation du bénéficiaire	Année de mobilisation et profil d'amortissement de l'emprunt (1)		Objet de l'emprunt garanti	Organisme prêteur ou chef de file	Montant initial	Capital restant dû au 01/01/N	Durée résiduelle	Périodicité des remboursements (2)	Taux initial			Taux à la date de vote du budget (6)			Catégorie d'emprunt (7)	Indices ou devises pouvant modifier l'emprunt	Annuité garantie au cours de l'exercice	
	Année	Profil							Taux (3)	Index (4)	Taux actuariel (5)	Taux (3)	Index (4)	Niveau de taux			En intérêts (8)	En capital
CDC Habitat	1996	P	PLA CHEVIGNY-SAINT-SAUVEUR	CDC	760 534,08	166 324,51	3,58	A	V	Livret A + 0.52	3,950	V	Livret A + 0.52	3,950	A-1	EUR	1 696,51	42 191,63
CDC Habitat	1999	P	PEX MAS D'AGENCOURT	CDC	360 694,38	69 402,80	3,67	A	V	Livret A + 1.3	3,550	V	Livret A + 1.3	1,800	A-1	EUR	1 249,25	17 544,36
CDC Habitat	2002	P	PLATS SELONGEY	CDC	17 158,67	8 093,06	13,58	A	V	Livret A + 0.7	3,700	V	Livret A + 0.7	1,200	A-1	EUR	97,12	635,85
CDC Habitat	2007	P	Foyer La Ruhe - construction 12 logements	CDC	236 304,82	157 293,63	21,08	A	V	Livret A + 1	3,750	V	Livret A + 1	1,500	A-1	EUR	2 359,40	6 920,38
CDC Habitat	2010	P	acquisition 6 logements à IZIER	CDC	227 538,00	184 837,72	29,75	A	V	Livret A + 0.6	2,350	V	Livret A + 0.6	1,100	A-1	EUR	2 033,21	5 981,49
CDC Habitat	2010	P	acquisition 6 logements à IZIER	CDC	78 618,00	67 938,34	39,75	A	V	Livret A + 0.6	2,350	V	Livret A + 0.6	1,100	A-1	EUR	747,32	1 649,83
CDC Habitat	2010	P	acquisition 6 logements à IZIER	CDC	408 877,00	321 316,10	29,75	A	V	Livret A + (-0.2)	1,550	V	Livret A + (-0.2)	0,300	A-1	EUR	963,95	11 475,67
CDC Habitat	2010	P	acquisition 6 logements à IZIER	CDC	78 618,00	65 842,00	39,75	A	V	Livret A + (-0.2)	1,550	V	Livret A + (-0.2)	0,300	A-1	EUR	197,53	1 809,91
CDC Habitat	2017	P	SCIC HABITAT - Norges la Ville	CDC	93 816,50	87 118,70	36,83	A	V	Livret A + (-0.2)	0,550	V	Livret A + (-0.2)	0,300	A-1	EUR	261,36	2 454,65
CDC Habitat	2017	P	SCIC HABITAT - Norges la Ville	CDC	27 496,50	25 943,42	46,83	A	V	Livret A + (-0.2)	0,550	V	Livret A + (-0.2)	0,300	A-1	EUR	77,83	583,31
CDC Habitat	2017	P	SCIC HABITAT - Norges la Ville	CDC	200 075,00	187 680,23	36,83	A	V	Livret A + 0.6	1,350	V	Livret A + 0.6	1,100	A-1	EUR	2 064,48	4 662,73
CDC Habitat	2017	P	SCIC HABITAT - Norges la Ville	CDC	83 226,00	79 287,32	46,83	A	V	Livret A + 0.6	1,350	V	Livret A + 0.6	1,100	A-1	EUR	872,16	1 528,84
CDC Habitat	2018	P	PLA Chevigny Saint Sauveur.	CDC	352 757,83	306 201,23	19,75	A	V	Livret A + 1.3	2,050	V	Livret A + 1.3	1,800	A-1	EUR	5 511,62	16 130,49
CDC Habitat	2018	P	PLA Chevigny Saint Sauveur.	CDC	326 407,11	283 328,24	19,83	A	V	Livret A + 1.3	2,050	V	Livret A + 1.3	1,800	A-1	EUR	5 099,91	14 925,55
CDC Habitat	2018	P	PLA Chevigny Saint Sauveur.	CDC	248 368,07	226 477,34	20,33	A	V	Livret A + 1.3	2,050	V	Livret A + 1.3	1,800	A-1	EUR	4 076,59	11 416,77
CDC Habitat	2018	P	PLUS Selongey	CDC	190 859,05	167 231,48	23,58	A	V	Livret A + 1.2	1,950	V	Livret A + 1.2	1,700	A-1	EUR	2 842,94	8 082,42
CDC Habitat	2018	P	réhab. thermique 43 logts à Brazey-en-Plaine.	CDC	74 630,00	71 354,64	18,92	A	V	Livret A + 0.6	1,350	V	Livret A + 0.6	1,100	A-1	EUR	784,90	3 487,41
CDC Habitat	2018	P	réhab. thermique 43 logts à Brazey-en-Plaine.	CDC	645 000,00	613 659,49	18,92	A	V	Livret A + (-0.45)	0,300	V	Livret A + (-0.45)	0,050	A-1	EUR	306,83	32 885,74
HABELLIS	1988		OPERATION REHABILITATION TOUTRY	CDC	86 155,04	9 136,17	1,75	A	V	Livret A + 0.47	4,940	V	Livret A + 0.47	1,220	A-1	EUR	88,62	4 590,24
HABELLIS	1992	P	CONSTRUCTION LOGEMENTS COMMUNAUTE D'EMMAÛS	CDC	121 959,21	24 715,09	3,08	A	V	Livret A + 1.3	5,800	V	Livret A + 1.3	2,050	A-1	EUR	444,87	6 199,06

Désignation du bénéficiaire	Année de mobilisation et profil d'amortissement de l'emprunt (1)		Objet de l'emprunt garanti	Organisme prêteur ou chef de file	Montant initial	Capital restant dû au 01/01/N	Durée résiduelle	Périodicité des remboursements (2)	Taux initial			Taux à la date de vote du budget (6)			Catégorie d'emprunt (7)	Indices ou devises pouvant modifier l'emprunt	Annuité garantie au cours de l'exercice	
	Année	Profil							Taux (3)	Index (4)	Taux actuariel (5)	Taux (3)	Index (4)	Niveau de taux			En intérêts (8)	En capital
HABELLIS	1995	P	CONSTRUCTION LOGEMENTS COMMUNAUTE D'EMMAÛS	CDC	120 763,21	37 666,66	6,33	A	V	Livret A + 1.3	5,800	V	Livret A + 1.3	2,050	A-1	EUR	678,00	5 427,33
HABELLIS	1996	P	FOYER HANDICAPES CHEVIGNY-ST-SAUVEUR	CDC	318 511,37	111 262,58	7,08	A	V	Livret A + 1.3	5,800	V	Livret A + 1.3	2,050	A-1	EUR	2 002,73	14 058,78
HABELLIS	1995	P	CONSTRUCTION LOGEMENTS NORGES-LA-VILLE	CDC	114 336,76	35 662,22	6,42	A	V	Livret A + 1.3	5,800	V	Livret A + 1.3	2,050	A-1	EUR	641,92	5 138,52
HABELLIS	1995	P	CONSTRUCTION LOGEMENTS MARCILLY-SUR-TILLE	CDC	163 882,69	51 505,54	6,83	A	V	Livret A + 0.8	4,800	V	Livret A + 0.8	1,300	A-1	EUR	669,57	7 414,45
HABELLIS	1996	P	CONSTRUCTION FOYER D'ACCUEIL MARCILLY-SUR-TILLE	CDC	121 959,21	34 232,71	7,92	A	V	Livret A + 0.8	4,300	V	Livret A + 0.8	1,300	A-1	EUR	445,03	4 554,59
HABELLIS	1998	P	CONSTRUCTION LOGEMENTS SEURRE	CDC	65 934,20	35 569,17	14,75	A	V	Livret A + 0.91	3,800	V	Livret A + 0.91	1,410	A-1	EUR	501,53	2 145,97
HABELLIS	1998	P	CONSTRUCTION LOGEMENTS BRETENIERE	CDC	45 353,59	17 546,50	9,75	A	V	Livret A + 0.8	3,800	V	Livret A + 0.8	1,300	A-1	EUR	228,10	1 817,32
HABELLIS	1998	P	ACQUISITION-AMELIORATION JALLANGES	CDC	16 388,27	6 411,66	9,92	A	V	Livret A + 0.8	3,800	V	Livret A + 0.8	1,300	A-1	EUR	83,35	664,57
HABELLIS	2001	P	ACQUISITION-AMELIORATION MONTAGNY-LES-SEURRE	CDC	13 720,41	6 110,24	12,83	A	V	Livret A + 0.7	3,700	V	Livret A + 0.7	1,200	A-1	EUR	73,32	512,77
HABELLIS	2002	P	ACQUISITION-AMELIORATION PONTAILLER-SUR-SAONE	CDC	114 336,77	63 989,09	13,00	A	V	Livret A + 1.2	4,200	V	Livret A + 1.2	1,700	A-1	EUR	1 247,79	4 019,26
HABELLIS	2006	P	Recompactage Foyer Dijonnais	CDC	174 545,15	118 268,07	15,00	A	V	Livret A + 0.91	2,830	V	Livret A + 0.91	1,410	A-1	EUR	1 963,25	6 514,36
HABELLIS	2010	P	Const. foyer médicalisé - BEIRE LE CHATEL	CDC	1 590 185,81	1 291 322,62	29,92	A	V	Livret A + 0.6	2,350	V	Livret A + 0.6	1,100	A-1	EUR	14 204,55	36 565,92
HABELLIS	2010	P	Const. foyer médicalisé - BEIRE LE CHATEL	CDC	199 100,70	171 965,89	39,92	A	V	Livret A + 0.6	2,350	V	Livret A + 0.6	1,100	A-1	EUR	1 891,62	3 445,70
HABELLIS	2011	P	const. foyer médicalisé BEIRE LE CHATEL	CDC	62 571,36	52 134,41	30,33	A	V	Livret A + 0.6	2,600	V	Livret A + 0.6	1,100	A-1	EUR	573,48	1 420,43
HABELLIS	2011	P	const. foyer médicalisé BEIRE LE CHATEL	CDC	130 356,99	114 618,73	40,33	A	V	Livret A + 0.6	2,600	V	Livret A + 0.6	1,100	A-1	EUR	1 260,81	2 227,50
HABELLIS	2009	P	construct. Foyer Lacordaire RECEY SUR OURCE	CDC	1 210 000,00	866 119,50	18,42	A	V	Livret A + 1.13	2,880	V	Livret A + 1.13	1,630	A-1	EUR	14 117,75	39 257,73
HABELLIS	2009	P	construct. Foyer Lacordaire RECEY-SUR-OURCE	CDC	265 000,00	231 324,53	38,42	A	V	Livret A + 1.13	2,880	V	Livret A + 1.13	1,630	A-1	EUR	3 770,59	4 291,15
HABELLIS	2009	P	construct. foyer Lacordaire RECEY-SUR-OURCE	CDC	294 970,50	235 320,70	28,42	A	V	Livret A + 0.6	2,350	V	Livret A + 0.6	1,100	A-1	EUR	2 588,53	6 933,11
HABELLIS	2010	P	acquisition VEFA 35 logements à AUXONNE	CDC	1 397 360,25	1 152 660,53	29,75	A	V	Livret A + 0.6	2,350	V	Livret A + 0.6	1,100	A-1	EUR	12 679,27	32 639,48
HABELLIS	2010	P	acquisition VEFA 35 logements à AUXONNE	CDC	357 503,25	313 920,38	39,75	A	V	Livret A + 0.6	2,350	V	Livret A + 0.6	1,100	A-1	EUR	3 453,12	6 290,06

Désignation du bénéficiaire	Année de mobilisation et profil d'amortissement de l'emprunt (1)		Objet de l'emprunt garanti	Organisme prêteur ou chef de file	Montant initial	Capital restant dû au 01/01/N	Durée résiduelle	Périodicité des remboursements (2)	Taux initial			Taux à la date de vote du budget (6)			Catégorie d'emprunt (7)	Indices ou devises pouvant modifier l'emprunt	Annuité garantie au cours de l'exercice	
	Année	Profil							Taux (3)	Index (4)	Taux actuariel (5)	Taux (3)	Index (4)	Niveau de taux			En intérêts (8)	En capital
HABELLIS	2010	P	acquisition VEFA 35 logements à AUXONNE	CDC	359 828,25	286 915,94	29,75	A	V	Livret A + (-0.2)	1,550	V	Livret A + (-0.2)	0,300	A-1	EUR	860,75	9 154,28
HABELLIS	2010	P	acquisition VEFA 35 logements à AUXONNE	CDC	77 680,50	66 033,84	39,75	A	V	Livret A + (-0.2)	1,550	V	Livret A + (-0.2)	0,300	A-1	EUR	198,10	1 556,24
HABELLIS	2012	P	construction de 9 logements à COUTERNON	CDC	472 350,00	401 847,29	31,42	A	V	Livret A + 0.6	2,850	V	Livret A + 0.6	1,100	A-1	EUR	4 420,32	10 545,20
HABELLIS	2012	P	construction de 9 logements à COUTERNON	CDC	188 629,50	168 144,12	41,42	A	V	Livret A + 0.6	2,850	V	Livret A + 0.6	1,100	A-1	EUR	1 849,59	3 171,20
HABELLIS	2012	P	construction de 9 logements à COUTERNON	CDC	122 860,50	101 793,89	31,42	A	V	Livret A + (-0.2)	2,050	V	Livret A + (-0.2)	0,300	A-1	EUR	305,38	3 035,57
HABELLIS	2012	P	construction de 9 logements à COUTERNON	CDC	50 558,25	43 949,96	41,42	A	V	Livret A + (-0.2)	2,050	V	Livret A + (-0.2)	0,300	A-1	EUR	131,85	983,45
HABELLIS	2010	P	acquisition 48 logements - MARCILLY/TILLE	CDC	249 446,99	206 997,90	37,42	A	V	Livret A + (-0.2)	1,050	V	Livret A + (-0.2)	0,300	A-1	EUR	620,99	5 150,87
HABELLIS	2010	P	acquisition 48 logements - MARCILLY/TILLE	CDC	48 313,79	37 357,31	27,42	A	V	Livret A + (-0.2)	1,050	V	Livret A + (-0.2)	0,300	A-1	EUR	112,07	1 280,94
HABELLIS	2010	P	construction de 8 logements à IS-SUR-TILLE	CDC	409 960,50	338 026,49	29,17	A	V	Livret A + 0.6	1,850	V	Livret A + 0.6	1,100	A-1	EUR	3 718,29	9 571,78
HABELLIS	2010	P	construction de 8 logements à IS-SUR-TILLE	CDC	96 475,50	84 667,76	39,17	A	V	Livret A + 0.6	1,850	V	Livret A + 0.6	1,100	A-1	EUR	931,35	1 696,50
HABELLIS	2010	P	construction de 8 logements à IS-SUR-TILLE	CDC	36 549,75	29 137,72	29,17	A	V	Livret A + (-0.2)	1,050	V	Livret A + (-0.2)	0,300	A-1	EUR	87,41	929,66
HABELLIS	2010	P	Construction 22 logements à MARCILLY SUR TILLE	CDC	1 140 462,75	932 075,71	29,92	A	V	Livret A + 0.6	2,350	V	Livret A + 0.6	1,100	A-1	EUR	10 252,83	26 393,26
HABELLIS	2010	P	Construction 22 logements à MARCILLY SUR TILLE	CDC	181 731,00	158 030,92	39,92	A	V	Livret A + 0.6	2,350	V	Livret A + 0.6	1,100	A-1	EUR	1 738,34	3 166,48
HABELLIS	2010	P	Construction 22 logements à MARCILLY SUR TILLE	CDC	276 762,75	218 787,89	29,92	A	V	Livret A + (-0.2)	1,550	V	Livret A + (-0.2)	0,300	A-1	EUR	656,36	6 980,59
HABELLIS	2010	P	Construction 22 logements à MARCILLY SUR TILLE	CDC	50 406,00	42 467,73	39,92	A	V	Livret A + (-0.2)	1,550	V	Livret A + (-0.2)	0,300	A-1	EUR	127,40	1 000,85
HABELLIS	2011	P	construction de 12 logements à SAINT-USAGE	CDC	611 967,75	526 581,32	30,25	A	V	Livret A + 0.6	2,600	V	Livret A + 0.6	1,100	A-1	EUR	5 792,39	14 346,95
HABELLIS	2011	P	construction de 12 logements à SAINT-USAGE	CDC	143 631,00	129 231,80	40,25	A	V	Livret A + 0.6	2,600	V	Livret A + 0.6	1,100	A-1	EUR	1 421,55	2 511,48
HABELLIS	2011	P	construction de 12 logements à SAINT-USAGE	CDC	212 889,75	178 819,92	30,25	A	V	Livret A + (-0.2)	1,800	V	Livret A + (-0.2)	0,300	A-1	EUR	536,46	5 512,95
HABELLIS	2011	P	construction de 12 logements à SAINT-USAGE	CDC	43 449,75	38 200,52	40,25	A	V	Livret A + (-0.2)	1,800	V	Livret A + (-0.2)	0,300	A-1	EUR	114,60	876,99
HABELLIS	2012	P	construction 5 logements CHAMESSON	CDC	211 076,25	147 893,38	31,58	A	V	Livret A + 1.07	3,320	V	Livret A + 1.07	1,570	A-1	EUR	2 321,93	3 592,95

Désignation du bénéficiaire	Année de mobilisation et profil d'amortissement de l'emprunt (1)		Objet de l'emprunt garanti	Organisme prêteur ou chef de file	Montant initial	Capital restant dû au 01/01/N	Durée résiduelle	Périodicité des remboursements (2)	Taux initial			Taux à la date de vote du budget (6)			Catégorie d'emprunt (7)	Indices ou devises pouvant modifier l'emprunt	Annuité garantie au cours de l'exercice	
	Année	Profil							Taux (3)	Index (4)	Taux actuariel (5)	Taux (3)	Index (4)	Niveau de taux			En intérêts (8)	En capital
HABELLIS	2012	P	construction 5 logements CHAMESSON	CDC	21 750,00	19 579,57	41,58	A	V	Livret A + 1,07	3,320	V	Livret A + 1,07	1,570	A-1	EUR	307,40	332,77
HABELLIS	2012	P	construction 5 logements CHAMESSON	CDC	101 609,25	87 183,56	31,58	A	V	Livret A + 1	3,250	V	Livret A + 1	1,500	A-1	EUR	1 307,75	2 142,72
HABELLIS	2014	P	ACQUISITION-AMELIORATION TIL-CHATEL	CDC	47 495,36	28 788,98	8,50	A	V	Livret A + 1,2	2,200	V	Livret A + 1,2	2,200	A-1	EUR	633,36	3 230,21
HABELLIS	2013	P	Norges la Ville derrière le Colombier	CDC	22 927,00	20 013,08	40,92	A	V	Livret A + (-0,2)	1,050	V	Livret A + (-0,2)	0,300	A-1	EUR	60,04	459,45
HABELLIS	2013	P	Norges la Ville derrière le Colombier	CDC	127 020,50	107 113,55	32,92	A	V	Livret A + (-0,2)	1,050	V	Livret A + (-0,2)	0,300	A-1	EUR	321,34	3 092,71
HABELLIS	2013	P	Norges la Ville derrière le Colombier	CDC	275 210,00	237 754,64	32,92	A	V	Livret A + 0,6	1,850	V	Livret A + 0,6	1,100	A-1	EUR	2 615,30	6 015,10
HABELLIS	2013	P	Norges la Ville derrière le Colombier	CDC	58 209,00	52 014,12	40,92	A	V	Livret A + 0,6	1,850	V	Livret A + 0,6	1,100	A-1	EUR	572,16	1 010,84
HABELLIS	2016	P	Lamarche sur Saône	CDC	239 540,25	217 881,21	35,42	A	V	Livret A + (-0,2)	0,550	V	Livret A + (-0,2)	0,550	A-1	EUR	1 198,35	5 740,39
HABELLIS	2016	P	Lamarche-sur-Saône	CDC	47 441,25	44 106,16	45,42	A	V	Livret A + (-0,2)	0,550	V	Livret A + (-0,2)	0,550	A-1	EUR	242,58	895,63
HABELLIS	2016	P	Lamarche-sur-Saône	CDC	135 930,75	128 089,05	45,42	A	V	Livret A + 0,6	1,350	V	Livret A + 0,6	1,350	A-1	EUR	1 729,20	2 154,18
HABELLIS	2016	P	Lamarche sur Saône	CDC	509 736,00	470 165,10	35,42	A	V	Livret A + 0,6	1,350	V	Livret A + 0,6	1,350	A-1	EUR	6 347,23	10 715,24
HABELLIS	2010	P	acquisition 48 logements - MARCILLY/TILLE	CDC	3 016 263,29	2 601 186,09	37,42	A	V	Livret A + 0,8	2,050	V	Livret A + 0,8	1,300	A-1	EUR	33 815,42	53 366,11
HABELLIS	2010	P	acquisition 48 logements - MARCILLY/TILLE	CDC	284 781,79	229 385,45	27,42	A	V	Livret A + 0,8	2,050	V	Livret A + 0,8	1,300	A-1	EUR	2 982,01	6 844,15
HABELLIS	2018	P	construction de 7 logts à Collonges-les-Premières	CDC	15 081,75	14 554,54	47,08	A	V	Livret A + (-0,2)	0,550	V	Livret A + (-0,2)	0,300	A-1	EUR	43,66	282,37
HABELLIS	2018	P	construction de 7 logts à Collonges-les-Premières	CDC	99 901,50	95 409,77	37,08	A	V	Livret A + (-0,2)	0,550	V	Livret A + (-0,2)	0,300	A-1	EUR	286,23	2 374,15
HABELLIS	2018	P	construction 14 logements à Longecourt-en-Plaine	CDC	270 655,50	258 486,39	37,58	A	V	Livret A + (-0,2)	0,550	V	Livret A + (-0,2)	0,300	A-1	EUR	775,46	6 432,09
HABELLIS	2018	P	construction 14 logements à Longecourt-en-Plaine	CDC	36 909,75	35 619,50	47,58	A	V	Livret A + (-0,2)	0,550	V	Livret A + (-0,2)	0,300	A-1	EUR	106,86	691,04
HABELLIS	2008	C	Const. foyer médicalisé - BEIRE LE CHATEL	CRAM	667 535,00	267 014,00	7,67	A	F	Taux fixe à 0 %	0,000	F	Taux fixe à 0 %	0,000	A-1	EUR	0,00	33 376,75
HABELLIS	2016	P	CONSTRUCTION LOGEMENTS SEURRE	CDC	241 867,66	192 254,61	11,75	A	V	Livret A + 1	1,750	V	Livret A + 1	1,750	A-1	EUR	3 364,46	14 053,08
HABELLIS	2016	P	CONSTRUCTION LOGEMENTS BRETENIERE	CDC	319 447,84	253 921,18	11,75	A	V	Livret A + 1	1,750	V	Livret A + 1	1,750	A-1	EUR	4 443,62	18 560,68

Désignation du bénéficiaire	Année de mobilisation et profil d'amortissement de l'emprunt (1)		Objet de l'emprunt garanti	Organisme prêteur ou chef de file	Montant initial	Capital restant dû au 01/01/N	Durée résiduelle	Périodicité des remboursements (2)	Taux initial			Taux à la date de vote du budget (6)			Catégorie d'emprunt (7)	Indices ou devises pouvant modifier l'emprunt	Annuité garantie au cours de l'exercice	
	Année	Profil							Taux (3)	Index (4)	Taux actuariel (5)	Taux (3)	Index (4)	Niveau de taux			En intérêts (8)	En capital
HABELLIS	2016	P	Recompactage Foyer Dijonnais	CDC	292 444,33	232 399,69	16,65	A	V	Livret A + 0,94	1,690	V	Livret A + 0,94	1,690	A-1	EUR	3 927,55	12 163,20
HABELLIS	2017	P	CONSTRUCTION PAVILLONS BRESSEY-SUR-TILLE	CDC	444 247,01	360 005,90	11,67	T	F	Taux fixe à 0,55 %	2,220	F	Taux fixe à 0,55 %	0,550	A-1	EUR	7 703,27	27 153,21
HABELLIS	2018	P	construction de 7 logts à Collonges-les-Premières	CDC	442 674,75	425 722,69	37,08	A	V	Livret A + 0,6	1,350	V	Livret A + 0,6	1,100	A-1	EUR	4 682,95	9 085,03
HABELLIS	2018	P	construction de 7 logts à Collonges-les-Premières	CDC	50 740,50	49 296,55	47,08	A	V	Livret A + 0,6	1,350	V	Livret A + 0,6	1,100	A-1	EUR	542,26	785,14
HABELLIS	2018	P	Les CARETTES-CN 14 lgts	CDC	587 185,50	564 699,45	37,58	A	V	Livret A + 0,6	1,350	V	Livret A + 0,6	1,100	A-1	EUR	6 211,70	12 050,82
HABELLIS	2018	P	Les CARETTES-CN 14 lgts	CDC	95 719,50	92 995,55	47,58	A	V	Livret A + 0,6	1,350	V	Livret A + 0,6	1,100	A-1	EUR	1 022,95	1 481,13
HABELLIS	2017	P	Foyer Vesvrottes à Beire-le-Châtel	CDC	466 354,50	458 396,54	38,08	A	V	Livret A + 1,11	1,860	V	Livret A + 1,11	1,610	A-1	EUR	7 380,18	8 538,67
HABELLIS	2017	P	Foyer Vesvrottes à Beire-le-Châtel	CDC	127 245,75	125 681,40	48,08	A	V	Livret A + 1,11	1,860	V	Livret A + 1,11	1,610	A-1	EUR	2 023,47	1 704,42
HABELLIS	2017	P	Foyer Vesvrottes à Beire-le-Châtel	CDC	494 293,50	483 152,15	33,08	A	V	Livret A + 0,6	1,350	V	Livret A + 0,6	1,100	A-1	EUR	5 314,67	11 795,39
HABELLIS	2018	P	réaménagement de prêt	CDC	1 013 405,68	939 954,45	20,17	A	V	Livret A + 0,94	1,690	V	Livret A + 0,94	1,440	A-1	EUR	13 535,34	38 651,72
ORVITIS	1981	P	ROUVRAY 15 LOGEMENTS	CDC	18 034,72	853,22	0,32	A	F	Taux fixe à 3,6 %	3,600	F	Taux fixe à 3,6 %	3,600	A-1	EUR	30,72	853,22
ORVITIS	1981	P	SOMBERNON "LE PANORAMA"	CDC	6 463,84	307,85	0,32	A	F	Taux fixe à 3,6 %	3,600	F	Taux fixe à 3,6 %	3,600	A-1	EUR	11,08	307,85
ORVITIS	1981	P	PRECY-SOUS-THIL 12 LOGEMENTS	CDC	9 665,27	460,34	0,32	A	F	Taux fixe à 3,6 %	3,600	F	Taux fixe à 3,6 %	3,600	A-1	EUR	16,57	460,34
ORVITIS	1989	P	CORGOLOIN	CDC	131 517,69	40 616,48	5,17	A	V	Livret A + 1,3	5,800	V	Livret A + 1,3	2,050	A-1	EUR	731,10	6 814,18
ORVITIS	1991	P	NUITS-SAINT-GEORGES "LES CHARMOTTES"	CDC	1 215 649,47	341 848,45	5,00	A	V	Livret A + 1,3	5,800	V	Livret A + 1,3	2,050	A-1	EUR	7 007,89	56 652,83
ORVITIS	1991	P	PLA NUIST-SAINTE-GEORGES	CDC	434 685,41	121 573,31	5,08	A	V	Livret A + 1,3	5,800	V	Livret A + 1,3	2,050	A-1	EUR	2 188,32	20 396,21
ORVITIS	1991	P	CORPEAU "LA RENAUDINE"	CDC	244 527,57	66 599,72	5,75	A	V	Livret A + 1,3	5,800	V	Livret A + 1,3	2,050	A-1	EUR	1 198,80	11 173,36
ORVITIS	1986	P	PERRIGNY-LES-DIJON	CDC	565 933,44	66 117,08	2,42	A	V	Livret A + (-0,1)	5,750	V	Livret A + (-0,1)	0,650	A-1	EUR	264,47	22 606,52
ORVITIS	1986	P	FONTAINE-EN-DUESMOIS 4 LOGEMENTS	CDC	94 137,27	14 156,45	2,42	A	V	Livret A + 0,52	4,940	V	Livret A + 0,52	1,270	A-1	EUR	144,40	4 764,32
ORVITIS	1987	P	ROUVRAY RUE DU MARCHE	CDC	221 051,08	43 369,72	3,17	A	V	Livret A + 0,52	4,940	V	Livret A + 0,52	1,270	A-1	EUR	442,37	11 001,62

Désignation du bénéficiaire	Année de mobilisation et profil d'amortissement de l'emprunt (1)		Objet de l'emprunt garanti	Organisme prêteur ou chef de file	Montant initial	Capital restant dû au 01/01/N	Durée résiduelle	Périodicité des remboursements (2)	Taux initial			Taux à la date de vote du budget (6)			Catégorie d'emprunt (7)	Indices ou devises pouvant modifier l'emprunt	Annuité garantie au cours de l'exercice	
	Année	Profil							Taux (3)	Index (4)	Taux actuariel (5)	Taux (3)	Index (4)	Niveau de taux			En intérêts (8)	En capital
ORVITIS	1987	P	ROUVRAY RUE DU MARCHÉ	CDC	487 379,51	95 428,51	3,42	A	V	Livret A + 0,52	4,940	V	Livret A + 0,52	1,270	A-1	EUR	973,37	24 207,39
ORVITIS	1987	P	HAUTEVILLE LOTISSEMENT "LE VILLAGE"	CDC	25 458,92	4 938,22	3,58	A	V	Livret A + 0,52	4,940	V	Livret A + 0,52	1,270	A-1	EUR	50,37	1 252,61
ORVITIS	1987		AIGNAY-LE-DUC 3 LOGEMENTS	CDC	68 962,45	3 781,75	0,92	A	V	Livret A + 0,47	4,940	V	Livret A + 0,47	1,220	A-1	EUR	36,68	3 781,75
ORVITIS	1988	P	MESSIGNY-ET-VANTOUX	CDC	343 595,48	83 515,75	4,00	A	V	Livret A + 0,52	4,940	V	Livret A + 0,52	1,270	A-1	EUR	1 147,15	16 869,19
ORVITIS	1987	P	HAUTEVILLE LOTISSEMENT LE VILLAGE	CDC	216 261,13	42 132,97	3,92	A	V	Livret A + 0,52	4,940	V	Livret A + 0,52	1,270	A-1	EUR	429,76	10 687,88
ORVITIS	1988	P	HAUTEVILLE LOTISSEMENT "LE VILLAGE"	CDC	382 954,98	93 495,38	4,00	A	V	Livret A + 0,52	4,940	V	Livret A + 0,52	1,270	A-1	EUR	1 252,91	18 886,36
ORVITIS	1988	P	VEUXHAULLES 2 LOGEMENTS	CDC	57 625,71	13 573,65	4,75	A	V	Livret A + 0,52	4,940	V	Livret A + 0,52	1,270	A-1	EUR	138,45	2 768,46
ORVITIS	1992	P	FLEUREY-SUR-OUCHÉ MAPAD	CDC	461 185,41	141 744,04	6,83	A	V	Livret A + 1,3	5,800	V	Livret A + 1,3	2,050	A-1	EUR	2 551,39	20 423,69
ORVITIS	1992	P	FLEUREY-SUR-OUCHÉ MAPAD	CDC	1 026 578,73	315 516,07	6,58	A	V	Livret A + 1,3	5,800	V	Livret A + 1,3	2,050	A-1	EUR	5 679,29	45 462,24
ORVITIS	1993	P	GEVREY-CHAMBERTIN	CDC	1 267 766,02	432 802,64	7,42	A	V	Livret A + 1,3	5,800	V	Livret A + 1,3	2,050	A-1	EUR	7 790,45	54 687,53
ORVITIS	1993	P	GEVREY-CHAMBERTIN	CDC	624 431,04	212 113,04	7,75	A	V	Livret A + 1,3	5,800	V	Livret A + 1,3	2,050	A-1	EUR	3 818,03	26 801,91
ORVITIS	1995	P	CHEVIGNY-SAINT-SAUVEUR LE CLOS	CDC	253 370,42	101 811,22	9,50	A	V	Livret A + 1,3	5,800	V	Livret A + 1,3	2,050	A-1	EUR	1 832,60	10 344,04
ORVITIS	1995	P	POMMARD 3 LOGEMENTS	CDC	106 622,84	42 535,92	9,42	A	V	Livret A + 1,3	5,800	V	Livret A + 1,3	2,050	A-1	EUR	765,65	4 321,66
ORVITIS	1995	P	BAIGNEUX-LES-JUIFS	CDC	299 181,20	118 760,48	9,67	A	V	Livret A + 1,3	5,800	V	Livret A + 1,3	2,050	A-1	EUR	2 137,69	12 066,09
ORVITIS	1997	P	POUILLY-EN -AUXOIS 14 LOGEMENTS	CDC	304 898,32	115 706,13	8,17	A	V	Livret A + 1,3	4,800	V	Livret A + 1,3	1,800	A-1	EUR	2 082,71	13 019,78
ORVITIS	1997	P	MAXILLY-SUR-SAONE 5 LOGEMENTS	CDC	121 882,99	46 253,49	8,17	A	V	Livret A + 1,3	4,800	V	Livret A + 1,3	1,800	A-1	EUR	832,56	5 204,65
ORVITIS	1997	P	PRECY-SOUS-THIL- VIEUX LAVOIRS	CDC	65 781,75	12 481,79	8,17	A	V	Livret A + 1,3	4,800	V	Livret A + 1,3	1,800	A-1	EUR	224,67	1 404,51
ORVITIS	1997	P	AIGNAY-LE-DUC	CDC	67 687,36	25 686,75	8,17	A	V	Livret A + 1,3	4,800	V	Livret A + 1,3	1,800	A-1	EUR	462,36	2 890,39
ORVITIS	1997	P	CHIVRES 1 LOGEMENT	CDC	29 117,77	10 576,89	8,17	A	V	Livret A + 0,8	4,300	V	Livret A + 0,8	1,300	A-1	EUR	137,50	1 211,72
ORVITIS	1997	P	VERNOIS-LES-VESVRES 4 LOGEMENTS	CDC	88 420,43	32 118,32	8,17	A	V	Livret A + 0,8	4,300	V	Livret A + 0,8	1,300	A-1	EUR	417,54	3 679,56

Désignation du bénéficiaire	Année de mobilisation et profil d'amortissement de l'emprunt (1)		Objet de l'emprunt garanti	Organisme prêteur ou chef de file	Montant initial	Capital restant dû au 01/01/N	Durée résiduelle	Périodicité des remboursements (2)	Taux initial			Taux à la date de vote du budget (6)			Catégorie d'emprunt (7)	Indices ou devises pouvant modifier l'emprunt	Annuité garantie au cours de l'exercice	
	Année	Profil							Taux (3)	Index (4)	Taux actuariel (5)	Taux (3)	Index (4)	Niveau de taux			En intérêts (8)	En capital
ORVITIS	1997	P	CHEVIGNY-SAINT-SAUVEUR LE CLOS	CDC	212 587,71	80 675,09	8,17	A	V	Livret A + 1,3	4,800	V	Livret A + 1,3	1,800	A-1	EUR	1 452,15	9 077,92
ORVITIS	1997	P	VEUVEY-SUR-OUCHE 2 LOGEMENTS	CDC	34 224,81	12 341,74	8,42	A	V	Livret A + 0,8	4,300	V	Livret A + 0,8	1,300	A-1	EUR	160,44	1 413,90
ORVITIS	1997	P	PAGNY-LE-CHATEAU	CDC	106 104,43	39 585,91	8,67	A	V	Livret A + 1,3	4,800	V	Livret A + 1,3	1,800	A-1	EUR	712,55	4 454,38
ORVITIS	1998	P	ROUVRAY 5 LOGEMENTS	CDC	100 082,78	41 062,45	9,08	A	V	Livret A + 1,3	4,800	V	Livret A + 1,3	1,800	A-1	EUR	739,12	4 169,18
ORVITIS	1998	P	LONGECOURT-EN -PLAINE	CDC	240 564,55	99 648,61	9,00	A	V	Livret A + 1,3	4,800	V	Livret A + 1,3	1,800	A-1	EUR	2 042,80	9 897,72
ORVITIS	1999	P	MARCILLY-SUR-TILLE RUE DU MOULIN	CDC	178 365,35	77 758,19	10,58	A	V	Livret A + 1,3	4,300	V	Livret A + 1,3	1,800	A-1	EUR	1 399,65	7 204,46
ORVITIS	1999	P	OUGES "LE NOYER MARCHAND"	CDC	559 487,90	243 366,04	10,42	A	V	Livret A + 1,3	4,300	V	Livret A + 1,3	1,800	A-1	EUR	4 380,59	22 548,36
ORVITIS	1999	P	CHEVIGNY-SAINT-SAUVEUR LE CLOS	CDC	933 216,66	403 909,34	10,67	A	V	Livret A + 1,3	3,550	V	Livret A + 1,3	1,800	A-1	EUR	7 270,37	37 423,03
ORVITIS	1999	P	BELLENEUVE	CDC	57 291,71	3 910,69	0,17	A	V	Livret A + 1,3	4,300	V	Livret A + 1,3	2,050	A-1	EUR	70,39	3 910,69
ORVITIS	1999	P	NEUILLY-LES-DIJON "LES HOUCHES"	CDC	619 502,32	42 286,73	0,17	A	V	Livret A + 1,3	4,300	V	Livret A + 1,3	2,050	A-1	EUR	761,16	42 286,73
ORVITIS	1998	P	NEUILLY-LES-DIJON "LES HOUCHES"	CDC	213 113,09	13 890,36	0,92	A	V	Livret A + 1,3	4,300	V	Livret A + 1,3	2,050	A-1	EUR	250,03	13 890,36
ORVITIS	1998	P	NEUILLY-LES-DIJON "LES HOUCHES"	CDC	494 648,56	32 240,39	0,92	A	V	Livret A + 1,3	4,300	V	Livret A + 1,3	2,050	A-1	EUR	580,33	32 240,39
ORVITIS	1999	P	PRECY-SOUS-THIL 12 LOGEMENTS	CDC	462 549,76	31 573,28	0,17	A	V	Livret A + 1,3	4,300	V	Livret A + 1,3	2,050	A-1	EUR	568,32	31 573,28
ORVITIS	2001	P	OISILLY 1 LOGEMENT	CDC	22 867,36	10 183,75	12,83	A	V	Livret A + 0,7	3,700	V	Livret A + 0,7	1,200	A-1	EUR	122,21	854,61
ORVITIS	2002	P	MASSINGY CONSTRUCTION 2 LOGEMENTS	CDC	37 350,01	17 705,20	13,50	A	V	Livret A + 0,7	3,700	V	Livret A + 0,7	1,200	A-1	EUR	212,46	1 391,04
ORVITIS	2006	P	THURY -CREATION D'UNE MAISON	CDC	17 763,50	11 866,89	20,00	A	V	Livret A + 0,7	2,700	V	Livret A + 0,7	1,200	A-1	EUR	172,07	582,89
ORVITIS	2005	P	THURY -CREATION D'UNE MAISON	CDC	12 600,50	9 707,83	34,25	A	V	Livret A + 0,7	2,950	V	Livret A + 0,7	1,200	A-1	EUR	116,49	324,39
ORVITIS	2005	P	ROUVRES EN PLAINE -CREATION D'UNE MAISON	CDC	16 994,50	10 795,52	19,67	A	V	Livret A + 0,7	2,700	V	Livret A + 0,7	1,200	A-1	EUR	129,55	580,46
ORVITIS	2005	P	ROUVRES EN PLAINE -CREATION D'UNE MAISON	CDC	49 042,00	37 783,54	34,25	A	V	Livret A + 0,7	2,950	V	Livret A + 0,7	1,200	A-1	EUR	453,40	1 262,54
ORVITIS	2007	P	acquisition NYMPHEAS FONTAINE LES DIJON	CDC	1 829 913,50	1 013 883,64	11,33	A	V	Livret A + 0,8	3,550	V	Livret A + 0,8	1,300	A-1	EUR	13 180,49	78 618,24

Désignation du bénéficiaire	Année de mobilisation et profil d'amortissement de l'emprunt (1)		Objet de l'emprunt garanti	Organisme prêteur ou chef de file	Montant initial	Capital restant dû au 01/01/N	Durée résiduelle	Périodicité des remboursements (2)	Taux initial			Taux à la date de vote du budget (6)			Catégorie d'emprunt (7)	Indices ou devises pouvant modifier l'emprunt	Annuité garantie au cours de l'exercice	
	Année	Profil							Taux (3)	Index (4)	Taux actuariel (5)	Taux (3)	Index (4)	Niveau de taux			En intérêts (8)	En capital
ORVITIS	2007	P	Construction 8 logements PRECY SOUS THIL	CDC	150 166,50	111 830,12	21,33	A	V	Livret A + 1	3,750	V	Livret A + 1	1,500	A-1	EUR	1 677,45	4 328,20
ORVITIS	2007	P	Construction 8 logements PRECY SOUS THIL	CDC	29 644,00	25 344,37	36,33	A	V	Livret A + 1	3,750	V	Livret A + 1	1,500	A-1	EUR	380,17	517,39
ORVITIS	2007	P	Construction 8 logements PRECY SOUS THIL	CDC	76 802,50	54 671,66	21,33	A	V	Livret A	2,750	V	Livret A	0,500	A-1	EUR	273,36	2 357,10
ORVITIS	2007	P	Construction 8 logements PRECY SOUS THIL	CDC	14 724,50	12 087,96	36,33	A	V	Livret A	2,750	V	Livret A	0,500	A-1	EUR	60,44	298,23
ORVITIS	2007	P	Construction 8 logements PRECY SOUS THIL	CDC	62 926,50	44 794,07	21,33	A	V	Livret A	2,750	V	Livret A	0,500	A-1	EUR	223,97	1 931,25
ORVITIS	2007	P	Construction 8 logements PRECY SOUS THIL	CDC	12 048,50	9 891,12	36,33	A	V	Livret A	2,750	V	Livret A	0,500	A-1	EUR	49,46	244,03
ORVITIS	2007	P	construction 6 logements - LACANCHE	CDC	157 622,00	119 083,03	26,92	A	V	Livret A	3,000	V	Livret A	0,500	A-1	EUR	595,42	4 130,47
ORVITIS	2007	P	construction 6 logements - LACANCHE	CDC	3 982,00	3 258,50	36,92	A	V	Livret A	3,000	V	Livret A	0,500	A-1	EUR	16,29	80,40
ORVITIS	2009	P	construction un logement à Origny	CDC	58 719,75	46 019,00	28,50	A	V	Livret A + (-0.2)	1,550	V	Livret A + (-0.2)	0,300	A-1	EUR	138,06	1 521,21
ORVITIS	2009	P	construction un logement à Origny	CDC	9 022,50	7 561,72	38,50	A	V	Livret A + (-0.2)	1,550	V	Livret A + (-0.2)	0,300	A-1	EUR	22,69	183,06
ORVITIS	2009	P	acquisition-amélioration d'un logement à LERY	CDC	52 728,00	41 686,59	28,67	A	V	Livret A + (-0.2)	1,050	V	Livret A + (-0.2)	0,300	A-1	EUR	125,06	1 378,00
ORVITIS	2009	P	acquisition-amélioration d'un logement à LERY	CDC	43 500,00	36 791,34	38,67	A	V	Livret A + (-0.2)	1,050	V	Livret A + (-0.2)	0,300	A-1	EUR	110,37	890,67
ORVITIS	2009	P	LGFP-construction de 20 logts à POUILLY-EN-AUXOIS	CDC	915 495,00	748 875,95	28,67	A	V	Livret A + 0.6	1,850	V	Livret A + 0.6	1,100	A-1	EUR	8 237,64	22 063,68
ORVITIS	2009	P	LGFP-construction de 20 logts à POUILLY-EN-AUXOIS	CDC	89 135,00	77 885,06	38,67	A	V	Livret A + 0.6	1,850	V	Livret A + 0.6	1,100	A-1	EUR	856,74	1 610,01
ORVITIS	2009	P	LGFP-POUILLY-ST JEAN DE LOSNE-VITTEAUX	CDC	1 809 818,00	1 430 836,03	28,67	A	V	Livret A + (-0.2)	1,050	V	Livret A + (-0.2)	0,300	A-1	EUR	4 292,51	47 297,96
ORVITIS	2009	P	LGFP- POUILLY-ST JEAN DE LOSNE-VITTEAUX	CDC	96 652,00	81 746,18	38,67	A	V	Livret A + (-0.2)	1,050	V	Livret A + (-0.2)	0,300	A-1	EUR	245,24	1 978,96
ORVITIS	2009	P	LGFP-POUILLY-ST JEAN DE LOSNE-VITTEAUX	CDC	221 558,00	174 372,19	28,67	A	V	Livret A + (-0.3)	0,950	V	Livret A + (-0.3)	0,200	A-1	EUR	348,74	5 846,16
ORVITIS	2009	P	LGFP - Maison d'Accueil Spécialisé à IS-SUR-TILLE	CDC	784 843,00	552 523,53	18,75	A	V	Livret A + 0.6	1,850	V	Livret A + 0.6	1,100	A-1	EUR	6 077,76	26 306,16
ORVITIS	2010	P	acquisit-amélioration 2 logts PONTAILLER-SUR-SAONE	CDC	59 925,75	48 880,19	29,00	A	V	Livret A + (-0.2)	1,050	V	Livret A + (-0.2)	0,300	A-1	EUR	268,84	1 503,08
ORVITIS	2010	P	acquisit-amélioration 2 logts PONTAILLER-SUR-SAONE	CDC	66 327,75	57 385,08	39,00	A	V	Livret A + (-0.2)	1,050	V	Livret A + (-0.2)	0,300	A-1	EUR	315,62	1 286,53
ORVITIS	2010	P	réhabilitation 16 logements à LACANCHE	CDC	128 327,00	46 633,45	4,00	A	V	Livret A + 0.25	1,500	V	Livret A + 0.25	0,750	A-1	EUR	466,33	9 142,01

Désignation du bénéficiaire	Année de mobilisation et profil d'amortissement de l'emprunt (1)		Objet de l'emprunt garanti	Organisme prêteur ou chef de file	Montant initial	Capital restant dû au 01/01/N	Durée résiduelle	Périodicité des remboursements (2)	Taux initial			Taux à la date de vote du budget (6)			Catégorie d'emprunt (7)	Indices ou devises pouvant modifier l'emprunt	Annuité garantie au cours de l'exercice	
	Année	Profil							Taux (3)	Index (4)	Taux actuariel (5)	Taux (3)	Index (4)	Niveau de taux			En intérêts (8)	En capital
ORVITIS	2010	P	LGFP-amélioration 62 logts EHPAD FLEUREY-SUR-OUICHE	CDC	332 110,00	220 322,87	14,00	A	V	Livret A + 0.6	1,850	V	Livret A + 0.6	1,100	A-1	EUR	2 974,36	13 349,76
ORVITIS	2010	P	LGFP-amélioration 68 logts EHPAD SELONGEY	CDC	536 481,00	355 903,29	14,00	A	V	Livret A + 0.6	1,850	V	Livret A + 0.6	1,100	A-1	EUR	4 804,69	21 564,82
ORVITIS	2010	P	LGFP - acquis-amél. un logt à Chatillon-s/Seine	CDC	110 492,00	93 900,75	39,33	A	V	Livret A + (-0.2)	1,050	V	Livret A + (-0.2)	0,300	A-1	EUR	281,70	2 213,00
ORVITIS	2010	P	LGFP-acquisit améliorat logt chatillon sur seine	CDC	14 593,00	11 536,13	29,83	A	V	Livret A + (-0.2)	1,550	V	Livret A + (-0.2)	0,300	A-1	EUR	34,61	368,07
ORVITIS	2010	P	LGFP - amélioration EHPAD FLEUREY et SELONGEY	CDC	187 575,00	123 109,50	14,92	A	V	Livret A + 0.6	2,350	V	Livret A + 0.6	1,100	A-1	EUR	1 354,20	7 593,77
ORVITIS	2010	P	LGFP - amélioration 28 logt à CHATILLON-SUR-SEINE	CDC	122 216,00	66 930,06	9,92	A	V	Livret A + 0.6	2,350	V	Livret A + 0.6	1,100	A-1	EUR	736,23	6 368,35
ORVITIS	2013	P	LGFP-construction 95 logts EHPAD Nuits-Saint-Georg	CDC	4 477 600,92	3 935 144,94	32,25	A	V	Livret A + 1.1	2,850	V	Livret A + 1.1	1,600	A-1	EUR	62 962,32	91 453,03
ORVITIS	2013	P	LGFP-construction 95 logts EHPAD Nuits-Saint-Georg	CDC	1 223 342,60	1 117 978,98	42,25	A	V	Livret A + 1.1	2,850	V	Livret A + 1.1	1,600	A-1	EUR	17 887,66	18 272,76
ORVITIS	2013	P	LGFP-construction 95 logts EHPAD Nuits-Saint-Georg	CDC	3 827 344,27	3 359 321,87	32,25	A	V	Livret A + 1.05	2,800	V	Livret A + 1.05	1,550	A-1	EUR	52 069,49	78 742,83
ORVITIS	2011	P	LGFP - construction 5 logemts VAROIS-ET-CHAIGNOT	CDC	100 778,00	84 104,46	30,50	A	V	Livret A + 0.6	2,600	V	Livret A + 0.6	1,100	A-1	EUR	925,15	2 291,46
ORVITIS	2011	P	LGFP - construction 5 logemts VAROIS-ET-CHAIGNOT	CDC	25 279,00	22 265,22	40,50	A	V	Livret A + 0.6	2,600	V	Livret A + 0.6	1,100	A-1	EUR	244,92	432,70
ORVITIS	2011	P	LGFP - construction 5 logemts VAROIS-ET-CHAIGNOT	CDC	200 000,00	162 057,00	30,50	A	V	Livret A + (-0.2)	1,800	V	Livret A + (-0.2)	0,300	A-1	EUR	486,17	4 996,16
ORVITIS	2011	P	LGFP - construction 5 logemts à VAROIS-ET-CHAIGNOT	CDC	50 167,00	42 969,03	40,50	A	V	Livret A + (-0.2)	1,800	V	Livret A + (-0.2)	0,300	A-1	EUR	128,91	986,46
ORVITIS	2011	P	LGFP - foyer Genlis	CDC	395 762,00	234 576,02	10,58	A	V	Livret A + 0.6	2,600	V	Livret A + 0.6	1,100	A-1	EUR	2 580,34	20 177,87
ORVITIS	2011	P	LGFP - foyer Somberton	CDC	648 561,00	383 009,17	10,58	A	V	Livret A + 0.6	2,600	V	Livret A + 0.6	1,100	A-1	EUR	4 213,10	32 945,86
ORVITIS	2011	P	LGFP - constr. d'un logement à Reulle-Vergy	CDC	106 400,00	88 385,01	30,83	A	V	Livret A + 0.6	2,850	V	Livret A + 0.6	1,100	A-1	EUR	972,24	2 408,08
ORVITIS	2011	P	LGFP - constr. d'un logement à Reulle-Vergy	CDC	9 700,00	8 504,78	40,83	A	V	Livret A + 0.6	2,850	V	Livret A + 0.6	1,100	A-1	EUR	93,55	165,28
ORVITIS	2011	P	LGFP - réhabilitation 123 logements à Saulieu	CDC	460 232,00	316 895,73	15,83	A	V	Livret A + 0.6	2,850	V	Livret A + 0.6	1,100	A-1	EUR	3 485,85	18 222,61
ORVITIS	2011	P	LGFP acq.amélioration 2 logts St Broing les Moines	CDC	201 350,00	162 351,27	30,83	A	V	Livret A + (-0.2)	2,050	V	Livret A + (-0.2)	0,300	A-1	EUR	487,05	5 005,23
ORVITIS	2011	P	LGFP - construction d'un logement à Reulle-Vergy	CDC	13 560,00	11 557,74	40,83	A	V	Livret A + (-0.2)	2,050	V	Livret A + (-0.2)	0,300	A-1	EUR	34,67	265,34

Désignation du bénéficiaire	Année de mobilisation et profil d'amortissement de l'emprunt (1)		Objet de l'emprunt garanti	Organisme prêteur ou chef de file	Montant initial	Capital restant dû au 01/01/N	Durée résiduelle	Périodicité des remboursements (2)	Taux initial			Taux à la date de vote du budget (6)			Catégorie d'emprunt (7)	Indices ou devises pouvant modifier l'emprunt	Annuité garantie au cours de l'exercice	
	Année	Profil							Taux (3)	Index (4)	Taux actuariel (5)	Taux (3)	Index (4)	Niveau de taux			En intérêts (8)	En capital
ORVITIS	2011	P	LGFP - réhabilitation 32 lits La Louère MONTABRD	CDC	24 000,00	16 525,39	15,92	A	V	Livret A + 0,6	2,850	V	Livret A + 0,6	1,100	A-1	EUR	181,78	950,27
ORVITIS	2013	P	LGFP-construction EHPAD Nuits-Saint-Georges	CDC	884 503,00	776 140,99	32,08	A	V	Livret A + 1,04	2,790	V	Livret A + 1,04	1,540	A-1	EUR	11 952,57	18 223,99
ORVITIS	2013	P	Réhabilitation 33 lgts Semur-en-Auxois	CDC	104 364,75	59 015,63	7,08	A	V	Livret A + 0,6	2,850	V	Livret A + 0,6	1,100	A-1	EUR	649,17	7 097,60
ORVITIS	2013	P	Réhabilitation 40lgts Châtillon s/Seine	CDC	149 630,25	103 042,03	12,08	A	V	Livret A + 0,6	2,850	V	Livret A + 0,6	1,100	A-1	EUR	1 133,46	7 416,53
ORVITIS	2013	P	Réhabilitation 40lgts Châtillon s/Seine	CDC	154 991,25	106 733,83	12,08	A	V	Livret A + 0,6	2,850	V	Livret A + 0,6	1,100	A-1	EUR	1 174,07	7 682,24
ORVITIS	2012	P	LGFP-MAS IS-SUR-TLLE	CDC	313 610,00	226 552,84	16,92	A	V	Livret A + 0,6	2,850	V	Livret A + 0,6	1,100	A-1	EUR	2 492,08	12 192,36
ORVITIS	2013	P	LGFP-construc-acquis-amélior lgt 4 communes	CDC	114 376,00	103 386,45	42,00	A	V	Livret A + 0,6	2,850	V	Livret A + 0,6	1,100	A-1	EUR	1 395,72	1 789,37
ORVITIS	2013	P	LGFP-construc-acquis-amélior-lgt-4 communes	CDC	983 398,00	854 165,11	32,00	A	V	Livret A + 0,6	2,850	V	Livret A + 0,6	1,100	A-1	EUR	11 531,23	20 716,35
ORVITIS	2013	P	LGFP-construc-acquis-amélior-10 communes	CDC	411 727,00	346 593,38	42,00	A	V	Livret A + (-0,2)	2,050	V	Livret A + (-0,2)	0,300	A-1	EUR	1 906,26	10 119,78
ORVITIS	2013	P	LGFP-construc-acquis-amélior-lgt-10 communes	CDC	2 238 325,00	1 811 743,04	32,00	A	V	Livret A + (-0,2)	2,050	V	Livret A + (-0,2)	0,300	A-1	EUR	9 964,59	65 006,80
ORVITIS	2013	P	LGFP- ARNAY-LE-DUC(bois)&SEURRE (logt)	CDC	1 066 360,00	732 260,41	12,00	A	V	Livret A + 0,6	2,850	V	Livret A + 0,6	1,100	A-1	EUR	9 885,52	51 907,86
ORVITIS	2013	P	const.logts.Messigny et Vantoux et Thorey en Plain	CDC	1 239 655,00	1 070 941,20	32,92	A	V	Livret A + 0,6	1,850	V	Livret A + 0,6	1,100	A-1	EUR	11 780,35	27 094,40
ORVITIS	2013	P	const.logts.Messigny et Vantoux et Thorey en Plain	CDC	360 011,00	323 815,57	42,92	A	V	Livret A + 0,6	1,850	V	Livret A + 0,6	1,100	A-1	EUR	3 561,97	5 930,08
ORVITIS	2013	P	const.logts.Messigny et Vantoux et Thorey en Plain	CDC	547 533,00	461 722,30	32,92	A	V	Livret A + (-0,2)	1,050	V	Livret A + (-0,2)	0,300	A-1	EUR	1 385,17	13 331,38
ORVITIS	2013	P	const.logts.Messigny et Vantoux et Thorey en Plain	CDC	152 210,00	133 764,85	42,92	A	V	Livret A + (-0,2)	1,050	V	Livret A + (-0,2)	0,300	A-1	EUR	401,29	2 919,14
ORVITIS	2014	P	Châtillon-sur-Seine - 20 logements	CDC	217 500,00	132 447,52	8,92	A	V	Livret A + (-0,25)	0,500	V	Livret A + (-0,25)	0,500	A-1	EUR	662,24	14 424,51
ORVITIS	2014	P	Châtillon-sur-Seine - 20 logements	CDC	210 000,00	127 880,39	8,92	A	V	Livret A + (-0,25)	0,500	V	Livret A + (-0,25)	0,500	A-1	EUR	639,40	13 927,11
ORVITIS	2015	P	Semur-en-Auxois - 33 logements	CDC	321 750,00	217 163,19	9,00	A	V	Livret A + (-0,25)	0,500	V	Livret A + (-0,25)	0,500	A-1	EUR	1 085,82	21 232,17
ORVITIS	2014	P	ORVITIS pour ACODEGE à GEVREY CHAMBERTIN	CDC	78 704,50	69 259,96	43,33	A	V	Livret A + 1,11	2,360	V	Livret A + 1,11	2,360	A-1	EUR	1 634,54	1 574,09
ORVITIS	2014	P	ORVITIS pour ACODEGE à GEVREY CHAMBERTIN	CDC	257 747,00	219 084,95	33,33	A	V	Livret A + 1,11	2,360	V	Livret A + 1,11	2,360	A-1	EUR	5 170,40	6 443,68

Désignation du bénéficiaire	Année de mobilisation et profil d'amortissement de l'emprunt (1)		Objet de l'emprunt garanti	Organisme prêteur ou chef de file	Montant initial	Capital restant dû au 01/01/N	Durée résiduelle	Périodicité des remboursements (2)	Taux initial			Taux à la date de vote du budget (6)			Catégorie d'emprunt (7)	Indices ou devises pouvant modifier l'emprunt	Annuité garantie au cours de l'exercice	
	Année	Profil							Taux (3)	Index (4)	Taux actuariel (5)	Taux (3)	Index (4)	Niveau de taux			En intérêts (8)	En capital
ORVITIS	2014	P	ORVITIS pour ACODEGE à GEVREY CHAMBERTIN	CDC	247 639,00	210 493,15	33,33	A	V	Livret A + 1.04	2,290	V	Livret A + 1.04	2,290	A-1	EUR	4 820,29	6 190,98
ORVITIS	2015	P	transfert de SCIC 68 logt PONTAILLER SUR SAONE	CDC	822 069,50	637 447,59	14,42	A	V	Livret A + 0.6	1,600	V	Livret A + 0.6	1,600	A-1	EUR	10 199,16	39 319,69
ORVITIS	2014	P	Villers-la-Faye - rue des Domus	CDC	18 292,00	16 703,18	43,92	A	V	Livret A + 0.6	1,600	V	Livret A + 0.6	1,600	A-1	EUR	267,25	297,18
ORVITIS	2014	P	Villers-la-Faye - Ladoix-Serrigny	CDC	40 056,00	35 302,31	43,92	A	V	Livret A + (-0.2)	0,800	V	Livret A + (-0.2)	0,800	A-1	EUR	282,42	892,64
ORVITIS	2014	P	Villers-la-Faye - rue des Domus	CDC	133 946,00	118 253,52	33,92	A	V	Livret A + 0.6	1,600	V	Livret A + 0.6	1,600	A-1	EUR	1 892,06	2 886,97
ORVITIS	2014	P	Villers-la-Faye - Ladoix-Serrigny	CDC	189 217,00	161 163,48	33,92	A	V	Livret A + (-0.2)	0,800	V	Livret A + (-0.2)	0,800	A-1	EUR	1 289,31	5 135,52
ORVITIS	2015	P	1 logt à NUITS SAINT GEORGES	CDC	46 650,00	42 518,95	34,92	A	V	Livret A + 1.11	1,860	V	Livret A + 1.11	1,860	A-1	EUR	790,85	914,03
ORVITIS	2015	P	1 logt à NUITS SAINT GEORGES	CDC	7 464,00	6 987,79	44,92	A	V	Livret A + 1.11	1,860	V	Livret A + 1.11	1,860	A-1	EUR	129,97	106,97
ORVITIS	2015	P	1 logt à NUITS SAINT GEORGES	CDC	44 276,94	40 356,01	34,92	A	V	Livret A + 1.11	1,860	V	Livret A + 1.11	1,860	A-1	EUR	750,62	867,53
ORVITIS	2015	P	Belleneuve - Semur - Genlis	CDC	623 271,00	562 940,17	34,00	A	V	Livret A + 0.6	1,600	V	Livret A + 0.6	1,600	A-1	EUR	9 007,04	12 688,64
ORVITIS	2015	P	Belleneuve - Semur - Genlis	CDC	190 140,00	176 501,40	44,00	A	V	Livret A + 0.6	1,600	V	Livret A + 0.6	1,600	A-1	EUR	2 824,02	2 876,38
ORVITIS	2015	P	Belleneuve - Semur - Genlis	CDC	726 621,00	637 126,36	34,00	A	V	Livret A + (-0.2)	0,800	V	Livret A + (-0.2)	0,800	A-1	EUR	5 097,01	18 234,99
ORVITIS	2015	P	Belleneuve - Semur - Genlis	CDC	210 214,00	189 503,94	44,00	A	V	Livret A + (-0.2)	0,800	V	Livret A + (-0.2)	0,800	A-1	EUR	1 516,03	4 237,30
ORVITIS	2015	P	MEURSAULT - STE MARIE - SAULIEU	CDC	570 303,00	515 099,31	34,58	A	V	Livret A + 0.6	1,600	V	Livret A + 0.6	1,600	A-1	EUR	8 241,59	12 145,23
ORVITIS	2015	P	MEURSAULT - STE MARIE - SAULIEU	CDC	342 708,00	302 579,56	34,58	A	V	Livret A + (-0.2)	0,800	V	Livret A + (-0.2)	0,800	A-1	EUR	2 420,64	8 989,09
ORVITIS	2015	P	MEURSAULT - STE MARIE - SAULIEU	CDC	75 049,00	68 136,61	44,58	A	V	Livret A + (-0.2)	0,800	V	Livret A + (-0.2)	0,800	A-1	EUR	545,09	1 595,61
ORVITIS	2015	P	MEURSAULT - STE MARIE - SAULIEU	CDC	113 171,00	105 053,31	44,58	A	V	Livret A + 0.6	1,600	V	Livret A + 0.6	1,600	A-1	EUR	1 680,85	1 816,75
ORVITIS	2015	P	PRET PAM REHA DIVERS 2013-2014	CDC	5 882 438,00	4 051 528,87	9,83	A	V	Livret A + 0.6	1,350	V	Livret A + 0.6	1,350	A-1	EUR	54 695,64	385 499,97
ORVITIS	2015	P	GEVREY CHAMBERTIN - Bergis	CDC	782 014,00	697 969,60	34,92	A	V	Livret A + (-0.2)	0,550	V	Livret A + (-0.2)	0,550	A-1	EUR	3 838,83	18 938,00
ORVITIS	2015	P	GEVREY CHAMBERTIN - Bergis	CDC	143 454,00	131 690,07	44,92	A	V	Livret A + (-0.2)	0,550	V	Livret A + (-0.2)	0,550	A-1	EUR	724,30	2 736,73

Désignation du bénéficiaire	Année de mobilisation et profil d'amortissement de l'emprunt (1)		Objet de l'emprunt garanti	Organisme prêteur ou chef de file	Montant initial	Capital restant dû au 01/01/N	Durée résiduelle	Périodicité des remboursements (2)	Taux initial			Taux à la date de vote du budget (6)			Catégorie d'emprunt (7)	Indices ou devises pouvant modifier l'emprunt	Annuité garantie au cours de l'exercice	
	Année	Profil							Taux (3)	Index (4)	Taux actuariel (5)	Taux (3)	Index (4)	Niveau de taux			En intérêts (8)	En capital
ORVITIS	2015	P	GEVREY CHAMBERTIN - Bergis	CDC	2 015 277,00	1 818 390,24	34,92	A	V	Livret A + 0,6	1,350	V	Livret A + 0,6	1,350	A-1	EUR	24 548,27	42 874,77
ORVITIS	2015	P	GEVREY CHAMBERTIN - Bergis	CDC	385 096,00	357 137,68	44,92	A	V	Livret A + 0,6	1,350	V	Livret A + 0,6	1,350	A-1	EUR	4 821,36	6 176,23
ORVITIS	2015	P	PRET PAM SAULIEU Jean Bertin	CDC	243 560,00	201 151,98	19,92	A	V	Livret A + 0,6	1,350	V	Livret A + 0,6	1,350	A-1	EUR	2 715,55	9 046,79
ORVITIS	2016	P	Arc/Pontailier/Vignoles/Izeure	CDC	174 073,00	164 030,94	45,00	A	V	Livret A + 0,6	1,350	V	Livret A + 0,6	1,350	A-1	EUR	2 214,42	2 595,81
ORVITIS	2016	P	Arc/Pontailier/Vignoles/Izeure	CDC	690 456,00	636 855,80	35,00	A	V	Livret A + 0,6	1,350	V	Livret A + 0,6	1,350	A-1	EUR	8 597,55	13 855,34
ORVITIS	2016	P	ARC-PONTAILLER-VIGNOLES-IZEURE	CDC	527 194,00	476 948,48	35,00	A	V	Livret A + (-0,2)	0,550	V	Livret A + (-0,2)	0,550	A-1	EUR	2 623,22	12 639,20
ORVITIS	2016	P	ARC-PONTAILLER-VIGNOLLES-IZEURE	CDC	213 906,00	197 777,96	45,00	A	V	Livret A + (-0,2)	0,550	V	Livret A + (-0,2)	0,550	A-1	EUR	1 087,78	4 055,46
ORVITIS	2016	P	EPOISSES - place de la piscine	CDC	39 627,00	37 228,32	45,67	A	V	Livret A + (-0,2)	0,550	V	Livret A + (-0,2)	0,550	A-1	EUR	204,76	664,21
ORVITIS	2016	P	EPOISSES - place de la piscine	CDC	148 379,00	136 367,18	35,67	A	V	Livret A + (-0,2)	0,550	V	Livret A + (-0,2)	0,550	A-1	EUR	750,02	3 259,29
ORVITIS	2016	P	EPOISSES - place de la piscine	CDC	237 405,00	218 975,19	35,67	A	V	Livret A + 0,6	1,350	V	Livret A + 0,6	1,350	A-1	EUR	2 956,17	4 990,52
ORVITIS	2016	P	EPOISSES - place de la piscine	CDC	63 403,00	59 745,36	45,67	A	V	Livret A + 0,6	1,350	V	Livret A + 0,6	1,350	A-1	EUR	806,56	1 004,79
ORVITIS	2010	P	construction caserne gendarmerie montbard	CREDIT AGRICOLE	6 433 665,50	5 087 504,19	20,00	T	V	(Euribor 3M + 0,7)-Floor 0 sur Euribor 3M	1,710	V	(Euribor 3M + 0,7)-Floor 0 sur Euribor 3M	0,710	A-1	EUR	192 568,09	168 924,77
ORVITIS	2008	P	construction 6 logements - LACANCHE	Crédit Foncier	74 837,50	42 877,81	17,00	A	V	Livret A + 1,13	4,130	V	Livret A + 1,13	1,630	A-1	EUR	698,91	2 861,21
ORVITIS	2019	P	extens. FAM ADAPEI à Is-sur-Tille	CDC	333 578,35	333 032,80	49,75	A	V	Livret A + 1,06	1,810	V	Livret A + 1,06	1,810	A-1	EUR	6 037,77	4 446,61
ORVITIS	2019	P	extens. FAM ADAPEI à Is-sur-Tille	CDC	573 860,98	572 922,45	39,75	A	V	Livret A + 1,06	1,810	V	Livret A + 1,06	1,810	A-1	EUR	10 386,88	10 423,94
ORVITIS	2019	P	extens. FAM ADAPEI à Is-sur-Tille	CDC	787 382,21	786 094,47	39,75	A	V	Livret A + 1,06	1,810	V	Livret A + 1,06	1,810	A-1	EUR	14 251,62	14 302,47
ORVITIS	2019	P	l'acquisition de trois gendarmeries à Messigny-et-Vantoux, Quetigny et Velars-sur-Ouche.	CE	4 445 000,00	4 252 393,86	18,15	A	F	Taux fixe à 1,48 %	1,480	F	Taux fixe à 1,48 %	1,480	A-1	EUR	62 935,43	195 456,71
ORVITIS	2019	P	const. 10 logts à Selongey	CDC	10 861,00	10 671,69	48,67	A	V	Livret A + (-0,2)	0,550	V	Livret A + (-0,2)	0,300	A-1	EUR	32,02	216,41

Désignation du bénéficiaire	Année de mobilisation et profil d'amortissement de l'emprunt (1)		Objet de l'emprunt garanti	Organisme prêteur ou chef de file	Montant initial	Capital restant dû au 01/01/N	Durée résiduelle	Périodicité des remboursements (2)	Taux initial			Taux à la date de vote du budget (6)			Catégorie d'emprunt (7)	Indices ou devises pouvant modifier l'emprunt	Annuité garantie au cours de l'exercice	
	Année	Profil							Taux (3)	Index (4)	Taux actuariel (5)	Taux (3)	Index (4)	Niveau de taux			En intérêts (8)	En capital
ORVITIS	2019	P	construction de 2 logts à Villers-les-Pots	CDC	15 999,00	15 723,26	48,67	A	V	Livret A + 0,6	1,350	V	Livret A + 0,6	1,100	A-1	EUR	172,96	315,10
ORVITIS	2019	P	construction de 2 logts à Villers-les-Pots	CDC	21 966,00	21 639,67	48,67	A	V	Livret A + (-0,2)	0,550	V	Livret A + (-0,2)	0,300	A-1	EUR	64,92	383,34
ORVITIS	2019	P	const. 10 logts à Selongey	CDC	24 024,00	23 684,46	48,67	A	V	Livret A + 0,6	1,350	V	Livret A + 0,6	1,100	A-1	EUR	260,53	401,70
ORVITIS	2019	P	acq. 2 logts à Semur-en-Auxois	CDC	40 800,00	40 223,36	48,67	A	V	Livret A + 0,6	1,350	V	Livret A + 0,6	1,100	A-1	EUR	442,46	682,20
ORVITIS	2019	P	construction de 2 logts à Villers-les-Pots	CDC	55 378,00	54 160,71	38,67	A	V	Livret A + 0,6	1,350	V	Livret A + 0,6	1,100	A-1	EUR	595,77	1 354,47
ORVITIS	2019	P	acq.amél. 2 logts à Ladoix-Serrigny ;	CDC	61 175,00	59 830,28	38,67	A	V	Livret A + 0,6	1,350	V	Livret A + 0,6	1,100	A-1	EUR	658,13	1 496,27
ORVITIS	2019	P	const. 4 logts à Nuits-Saint-Georges	CDC	63 619,00	62 192,71	38,92	A	V	Livret A + (-0,2)	0,550	V	Livret A + (-0,2)	0,300	A-1	EUR	186,58	1 585,19
ORVITIS	2019	P	construction de 2 logts à Villers-les-Pots	CDC	76 029,00	74 517,39	38,67	A	V	Livret A + (-0,2)	0,550	V	Livret A + (-0,2)	0,300	A-1	EUR	223,55	1 711,05
ORVITIS	2019	P	acq.amél. 2 logts à Ladoix-Serrigny	CDC	88 090,00	86 338,58	38,67	A	V	Livret A + (-0,2)	0,550	V	Livret A + (-0,2)	0,300	A-1	EUR	259,02	1 982,48
ORVITIS	2019	P	const. 2 logts à Longecourt-les-Culètre	CDC	104 987,00	102 899,64	38,92	A	V	Livret A + (-0,2)	0,550	V	Livret A + (-0,2)	0,300	A-1	EUR	308,70	2 362,75
ORVITIS	2019	P	acq. 2 logts à Semur-en-Auxois	CDC	153 200,00	150 286,30	38,67	A	V	Livret A + 0,6	1,350	V	Livret A + 0,6	1,100	A-1	EUR	1 653,15	3 316,46
ORVITIS	2019	P	acq. en VEFA de 26 logts à Beaune	CDC	200 503,00	197 008,14	48,92	A	V	Livret A + (-0,2)	0,550	V	Livret A + (-0,2)	0,300	A-1	EUR	591,02	3 995,18
ORVITIS	2019	P	const. 10 logts à Selongey	CDC	276 297,00	270 102,65	38,67	A	V	Livret A + (-0,2)	0,550	V	Livret A + (-0,2)	0,300	A-1	EUR	810,31	6 884,49
ORVITIS	2019	P	acq. 7 logts. gend. à Messigny-et-Vantoux	CDC	515 913,00	506 898,92	38,67	A	V	Livret A + 1	1,750	V	Livret A + 1	1,500	A-1	EUR	7 603,48	9 658,78
ORVITIS	2019	P	const. 10 logts à Selongey	CDC	611 208,00	599 583,48	38,67	A	V	Livret A + 0,6	1,350	V	Livret A + 0,6	1,100	A-1	EUR	6 595,42	13 231,39
ORVITIS	2019	P	acq. en VEFA de 26 logts à Beaune	CDC	722 369,00	706 174,09	38,92	A	V	Livret A + (-0,2)	0,550	V	Livret A + (-0,2)	0,300	A-1	EUR	2 118,52	17 999,27
ORVITIS	2019	P	acq. 14 logts gend. à Velars-sur-Ouche	CDC	955 850,00	939 149,30	38,67	A	V	Livret A + 1	1,750	V	Livret A + 1	1,500	A-1	EUR	14 087,24	17 895,14
ORVITIS	2019	P	acq. 40 logts gend. à Quetigny	CDC	2 976 250,00	2 924 248,68	38,67	A	V	Livret A + 1	1,750	V	Livret A + 1	1,500	A-1	EUR	43 863,73	55 720,48
ORVITIS	2020	P	const. 12 logts av. Maréchal de Lattre à Montbard	CDC	13 688,00	13 688,00	49,17	A	V	Livret A + (-0,2)	0,300	V	Livret A + (-0,2)	0,300	A-1	EUR	41,06	220,33
ORVITIS	2020	P	const. 4 logts allée des Libellules à Epoisses	CDC	16 006,00	16 006,00	49,33	A	V	Livret A + (-0,2)	0,300	V	Livret A + (-0,2)	0,300	A-1	EUR	48,02	257,64

Désignation du bénéficiaire	Année de mobilisation et profil d'amortissement de l'emprunt (1)		Objet de l'emprunt garanti	Organisme prêteur ou chef de file	Montant initial	Capital restant dû au 01/01/N	Durée résiduelle	Périodicité des remboursements (2)	Taux initial			Taux à la date de vote du budget (6)			Catégorie d'emprunt (7)	Indices ou devises pouvant modifier l'emprunt	Annuité garantie au cours de l'exercice	
	Année	Profil							Taux (3)	Index (4)	Taux actuariel (5)	Taux (3)	Index (4)	Niveau de taux			En intérêts (8)	En capital
ORVITIS	2020	P	const. 2 logts 6 allée de Cluny à Gevrey-Chambertin	CDC	21 927,00	21 927,00	49,17	A	V	Livret A + 0.6	1,100	V	Livret A + 0.6	1,100	A-1	EUR	241,20	397,14
ORVITIS	2020	P	const. 12 logts av. Maréchal de Lattre à Montbard	CDC	26 615,00	26 615,00	49,17	A	V	Livret A + 0.6	1,100	V	Livret A + 0.6	1,100	A-1	EUR	292,76	482,05
ORVITIS	2020	P	const. 2 logts 6 allée de Cluny à Gevrey-Chambertin	CDC	29 066,00	29 066,00	49,17	A	V	Livret A + (-0.2)	0,300	V	Livret A + (-0.2)	0,300	A-1	EUR	87,20	467,86
ORVITIS	2020	P	acq. amél. 16 logts 6 rue Georges Loye à Montbard	CDC	31 000,00	31 000,00	49,25	A	V	Livret A + (-0.2)	0,300	V	Livret A + (-0.2)	0,300	A-1	EUR	93,00	498,99
ORVITIS	2020	P	const. 4 logts allée des Libellules à Epoisses	CDC	42 859,00	42 859,00	39,33	A	V	Livret A + (-0.2)	0,300	V	Livret A + (-0.2)	0,300	A-1	EUR	128,58	904,89
ORVITIS	2020	P	const. 16 logts 42 rte de Dijon à Thorey-en-Plaine	CDC	63 019,00	63 019,00	49,50	A	V	Livret A + (-0.2)	0,300	V	Livret A + (-0.2)	0,300	A-1	EUR	189,06	1 014,39
ORVITIS	2020	P	const. 2 logts 6 allée de Cluny à Gevrey-Chambertin	CDC	63 728,00	63 728,00	39,17	A	V	Livret A + 0.6	1,100	V	Livret A + 0.6	1,100	A-1	EUR	701,01	1 460,62
ORVITIS	2020	P	acq. amél. 4 logts Chemin de la petite Combe à Pommard	CDC	68 271,00	68 271,00	19,17	A	V	Livret A + (-0.2)	0,300	V	Livret A + (-0.2)	0,300	A-1	EUR	204,81	3 154,58
ORVITIS	2020	P	const. 2 logts 6 allée de Cluny à Gevrey-Chambertin	CDC	69 479,00	69 479,00	39,17	A	V	Livret A + (-0.2)	0,300	V	Livret A + (-0.2)	0,300	A-1	EUR	208,44	1 466,93
ORVITIS	2020	P	const. 16 logts Allée Honoré de Balzac à Venarey - Les Laumes	CDC	78 376,00	78 376,00	49,33	A	V	Livret A + (-0.2)	0,300	V	Livret A + (-0.2)	0,300	A-1	EUR	235,13	1 261,58
ORVITIS	2020	P	réhab. restr. 16 logts 4 rue Pasteur à Arnay-le-Duc	CDC	96 000,00	96 000,00	19,08	A	F	Taux fixe à 0.92 %	0,920	F	Taux fixe à 0.92 %	0,920	A-1	EUR	883,20	4 393,92
ORVITIS	2019	P	const. 2 logts à Longecourt-les-Culètre	CDC	98 998,00	96 821,88	38,92	A	V	Livret A + 0.6	1,350	V	Livret A + 0.6	1,100	A-1	EUR	1 065,04	2 421,37
ORVITIS	2019	P	const. 4 logts à Nuits-Saint-Georges	CDC	157 236,00	154 245,54	38,92	A	V	Livret A + 0.6	1,350	V	Livret A + 0.6	1,100	A-1	EUR	1 696,70	3 403,83
ORVITIS	2020	P	const. 12 logts av. Maréchal de Lattre à Montbard	CDC	155 735,00	155 735,00	39,17	A	V	Livret A + (-0.2)	0,300	V	Livret A + (-0.2)	0,300	A-1	EUR	467,20	3 288,08
ORVITIS	2020	P	réhab. restr. 16 logts 4 rue Pasteur à Arnay-le-Duc	CDC	179 658,00	179 658,00	19,08	A	V	Livret A + 0.6	1,350	V	Livret A + 0.6	1,350	A-1	EUR	2 425,38	7 884,85
ORVITIS	2020	P	const. 4 logts rue des Sources à Santenay	CDC	180 000,00	180 000,00	39,33	A	V	Livret A + (-0.2)	0,300	V	Livret A + (-0.2)	0,300	A-1	EUR	540,00	3 800,39
ORVITIS	2020	P	const. 6 logts rue Joncherois à Saint Julien	CDC	183 333,00	183 333,00	39,33	A	V	Livret A + (-0.2)	0,300	V	Livret A + (-0.2)	0,300	A-1	EUR	550,00	3 870,76
ORVITIS	2020	P	const. 16 logts 42 rte de Dijon à Thorey-en-Plaine	CDC	193 674,00	193 674,00	39,50	A	V	Livret A + (-0.2)	0,300	V	Livret A + (-0.2)	0,300	A-1	EUR	581,02	4 089,09
ORVITIS	2019	P	acq. 32 logts rue Capitaine Coignet à Auxonne	CDC	199 182,00	196 944,73	48,83	A	V	Livret A + 0.6	1,350	V	Livret A + 0.6	1,100	A-1	EUR	2 166,39	2 772,26
ORVITIS	2020	P	acq. amél. 4 logts Chemin de la petite Combe à Pommard	CDC	198 591,00	198 591,00	19,17	A	V	Livret A + 0.6	1,100	V	Livret A + 0.6	1,100	A-1	EUR	2 184,50	9 447,69

Désignation du bénéficiaire	Année de mobilisation et profil d'amortissement de l'emprunt (1)		Objet de l'emprunt garanti	Organisme prêteur ou chef de file	Montant initial	Capital restant dû au 01/01/N	Durée résiduelle	Périodicité des remboursements (2)	Taux initial			Taux à la date de vote du budget (6)			Catégorie d'emprunt (7)	Indices ou devises pouvant modifier l'emprunt	Annuité garantie au cours de l'exercice	
	Année	Profil							Taux (3)	Index (4)	Taux actuariel (5)	Taux (3)	Index (4)	Niveau de taux			En intérêts (8)	En capital
ORVITIS	2020	P	const.16 logts Allée Honoré de Balzac à Venarey - Les Laumes	CDC	231 984,00	231 984,00	39,33	A	V	Livret A + (-0.2)	0,300	V	Livret A + (-0.2)	0,300	A-1	EUR	695,95	4 897,94
ORVITIS	2020	P	const. 8 logts 8 rue de Gravières à Montagny-les-Beaune	CDC	247 500,00	247 500,00	39,33	A	V	Livret A + (-0.2)	0,300	V	Livret A + (-0.2)	0,300	A-1	EUR	742,50	5 225,53
ORVITIS	2020	P	acq. amél. 16 logts 6 rue Georges Loye à Montbard	CDC	307 949,23	307 949,23	39,25	A	V	Livret A + (-0.2)	0,300	V	Livret A + (-0.2)	0,300	A-1	EUR	923,85	6 501,81
ORVITIS	2020	P	const. 12 logts av. Maréchal de Lattre à Montbard	CDC	336 957,00	336 957,00	39,17	A	V	Livret A + 0.6	1,100	V	Livret A + 0.6	1,100	A-1	EUR	3 706,53	7 722,90
ORVITIS	2019	P	acq. en VEFA de 26 logts à Beaune	CDC	375 399,00	370 093,34	48,92	A	V	Livret A + 0.6	1,350	V	Livret A + 0.6	1,100	A-1	EUR	4 071,03	6 276,93
ORVITIS	2020	P	réhab. 64 logts à Genlis	CDC	768 000,00	768 000,00	14,50	A	V	Livret A + (-0.75)	-0,250	V	Livret A + (-0.75)	-0,250	A-1	EUR	-1 920,00	53 015,95
ORVITIS	2020	P	réhab. 64 logts à Genlis	CDC	780 064,00	780 064,00	19,50	A	F	Taux fixe à 0.91 %	0,910	F	Taux fixe à 0.91 %	0,910	A-1	EUR	7 098,58	35 738,22
ORVITIS	2019	P	acq. 32 logts rue Capitaine Coignet à Auxonne	CDC	796 729,81	783 807,43	38,83	A	V	Livret A + 0.6	1,350	V	Livret A + 0.6	1,100	A-1	EUR	8 621,88	15 116,05
ORVITIS	2019	P	acq. en VEFA de 26 logts à Beaune	CDC	1 331 732,00	1 306 403,87	38,92	A	V	Livret A + 0.6	1,350	V	Livret A + 0.6	1,100	A-1	EUR	14 370,44	28 829,24
ORVITIS	2019	P	acq. 25 logts Rés. La Brizotte à Auxonne	CDC	1 880 862,00	1 787 851,50	16,83	A	V	Livret A + 0.6	1,350	V	Livret A + 0.6	1,100	A-1	EUR	19 666,37	96 216,54
ORVITIS	2019	P	Financement de l'acquisition de trois gendarmeries situées à mirabeau-sur-bèze, saulieu et gevrey-ch	BANQUE POSTALE	4 335 876,00	4 126 804,57	18,96	A	F	Taux fixe à 0.38 %	0,380	F	Taux fixe à 0.38 %	0,380	A-1	EUR	15 681,86	209 865,89
ORVITIS	2019	C	Financement de l'acquisition de quatre casernes de gendarmeries situées à pouilly en auxois, genlis,	BANQUE POSTALE	13 000 000,00	13 000 000,00	19,04	A	F	Taux fixe à 0.55 %	0,550	F	Taux fixe à 0.55 %	0,550	A-1	EUR	76 465,28	650 000,00
ORVITIS	2020	P	const. 2 logts à Saint-Julien	C.C.C.COOP	284 265,00	284 265,00	30,00	T	V	(Euribor 3M + 0.7)-Floor 0 sur Euribor 3M	0,710	V	(Euribor 3M + 0.7)-Floor 0 sur Euribor 3M	0,710	A-1	EUR	1 994,72	8 546,04
ORVITIS	2020	P	const. 3 logts à Asnières-les-Dijon	C.C.C.COOP	474 092,00	474 092,00	30,00	T	V	(Euribor 3M + 0.7)-Floor 0 sur Euribor 3M	0,710	V	(Euribor 3M + 0.7)-Floor 0 sur Euribor 3M	0,710	A-1	EUR	3 326,75	14 252,92
ORVITIS	2020	P	const. 4 logts situés Allée des Libellules à Epoisses	CDC	48 018,00	48 018,00	49,33	A	V	Livret A + 0.6	1,100	V	Livret A + 0.6	1,100	A-1	EUR	87,87	869,70
ORVITIS	2020	P	acq.amél. 16 logts situés 6 rue Georges Loye à Montbard	CDC	68 000,00	68 000,00	49,25	A	V	Livret A + 0.6	1,100	V	Livret A + 0.6	1,100	A-1	EUR	120,36	1 231,61

Désignation du bénéficiaire	Année de mobilisation et profil d'amortissement de l'emprunt (1)		Objet de l'emprunt garanti	Organisme prêteur ou chef de file	Montant initial	Capital restant dû au 01/01/N	Durée résiduelle	Périodicité des remboursements (2)	Taux initial			Taux à la date de vote du budget (6)			Catégorie d'emprunt (7)	Indices ou devises pouvant modifier l'emprunt	Annuité garantie au cours de l'exercice	
	Année	Profil							Taux (3)	Index (4)	Taux actuariel (5)	Taux (3)	Index (4)	Niveau de taux			En intérêts (8)	En capital
ORVITIS	2020	P	const. 1 logt situé 8 rue des Roseaux à Asnières-les-Dijon	CDC	100 000,00	100 000,00	39,25	A	V	Livret A + 0.6	1,100	V	Livret A + 0.6	1,100	A-1	EUR	176,99	2 291,95
ORVITIS	2020	P	const. 16 logts situés Allée Honoré de Balzac à Venarey-Les Laumes	CDC	118 254,00	118 254,00	49,33	A	V	Livret A + 0.6	1,100	V	Livret A + 0.6	1,100	A-1	EUR	216,40	2 141,82
ORVITIS	2020	P	const. 16 logts situés 42 route de Dijon à Thorey-en-Plaine	CDC	145 736,00	145 736,00	49,50	A	V	Livret A + 0.6	1,100	V	Livret A + 0.6	1,100	A-1	EUR	1 603,10	2 639,56
ORVITIS	2020	P	const. 4 logts situés Allée des Libellules à Epoisses	CDC	162 724,00	162 724,00	39,33	A	V	Livret A + 0.6	1,100	V	Livret A + 0.6	1,100	A-1	EUR	297,78	3 729,56
ORVITIS	2020	P	const. 4 logts situés avenue des Sources à Santenay	CDC	180 000,00	180 000,00	39,33	A	V	Livret A + 0.6	1,100	V	Livret A + 0.6	1,100	A-1	EUR	329,40	4 125,52
ORVITIS	2020	P	const. 6 logts situés rue Joncheroy à Saint-Julien	CDC	366 667,00	366 667,00	39,33	A	V	Livret A + 0.6	1,100	V	Livret A + 0.6	1,100	A-1	EUR	671,00	8 403,84
ORVITIS	2020	P	const. 8 logts situés 8 rue de Gravières à Montagny-les-Beaune	CDC	412 500,00	412 500,00	39,33	A	V	Livret A + 0.6	1,100	V	Livret A + 0.6	1,100	A-1	EUR	754,87	9 454,31
ORVITIS	2020	P	const. 16 logts situés 42 route de Dijon à Thorey-en-Plaine	CDC	576 942,00	576 942,00	39,50	A	V	Livret A + 0.6	1,100	V	Livret A + 0.6	1,100	A-1	EUR	6 346,36	13 223,25
ORVITIS	2020	P	const. 16 logts situés Allée Honoré de Balzac à Venarey-Les Laumes	CDC	591 623,00	591 623,00	39,33	A	V	Livret A + 0.6	1,100	V	Livret A + 0.6	1,100	A-1	EUR	1 082,66	13 559,74
ORVITIS	2020	P	acq.amél. 16 logts situés 6 rue Georges Loye à Montbard	CDC	678 778,00	678 778,00	39,25	A	V	Livret A + 0.6	1,100	V	Livret A + 0.6	1,100	A-1	EUR	1 201,40	15 557,28
ORVITIS	2020	P	const. 10 logts situés rue de la Source à Asnières-les-Dijon	CDC	766 532,00	766 532,00	39,25	A	V	Livret A + 0.6	1,100	V	Livret A + 0.6	1,100	A-1	EUR	1 356,71	17 568,57
SA HLM MON LOGIS	2013	P	MON LOGIS - 16 logt à LAIGNES	CDC	1 275 000,00	1 101 475,82	32,92	A	V	Livret A + 0.6	1,850	V	Livret A + 0.6	1,100	A-1	EUR	12 116,23	27 866,91
SA HLM MON LOGIS	2015	P	MON LOGIS - 16 log LAIGNES	CDC	141 750,00	127 699,37	44,42	A	V	Livret A + 0.6	1,600	V	Livret A + 0.6	1,600	A-1	EUR	2 043,19	3 166,99
SA HLM MON LOGIS	2014	P	MON LOGIS - 60 logt Ste-Colombe-sur-Seine	CDC	855 000,00	712 589,66	23,08	A	V	Livret A + 0.6	1,850	V	Livret A + 0.6	1,850	A-1	EUR	13 182,91	26 106,31
SA HLM MON LOGIS	2014	P	MON LOGIS - 40 logt Châtillon-sur-Seine	CDC	650 000,00	541 734,82	23,42	A	V	Livret A + 0.6	1,850	V	Livret A + 0.6	1,850	A-1	EUR	10 022,09	19 846,90
SA HLM MON LOGIS	2012	P	MON LOGIS - 30 log LAIGNES	Crédit Foncier	562 500,00	468 123,83	32,41	A	V	(Livret A + 1.15)-Floor 0 sur Livret A	3,400	V	(Livret A + 1.15)-Floor 0 sur Livret A	1,650	A-1	EUR	7 724,04	15 292,99
SA HLM MON LOGIS	2017	P	MON LOGIS - 14 lgts LAIGNES	CDC	530 239,46	489 505,52	34,42	A	V	Livret A + 0.95	1,700	V	Livret A + 0.95	1,700	A-1	EUR	8 321,59	14 732,66
TOTAL GENERAL					185 660 063,98	146 692 620,45											1 867 872,10	6 448 244,13

(1) Indiquer C pour amortissement constant, P pour amortissement progressif, F pour in fine, X pour autres (à préciser).

Département de la Côte-d'Or - Budget Départemental - DM - 2021

(2) Indiquer la périodicité des remboursements A : annuelle ; M : mensuelle ; B : bimestrielle ; S : semestrielle ; T : trimestrielle ; X : autre.

(3) Type de taux d'intérêt : F : fixe ; V : variable simple ; C : complexe (c'est-à-dire un taux variable qui n'est pas seulement défini comme la simple addition d'un taux usuel de référence et d'une marge exprimée en point de pourcentage).

(4) Indiquer le type d'index (ex. EURIBOR 3 mois ...).

(5) Taux annuel, tous frais compris.

(6) Taux hors opération de couverture. Pour les emprunts à taux variable, indiquer le niveau à la date de vote du budget.

(7) Catégorie d'emprunt hors opération de couverture. Exemple A-1 (cf. la classification des emprunts suivant la typologie de la circulaire IOCB1015077C du 25 juin 2010 sur les produits financiers offerts aux collectivités territoriales).

(8) Il s'agit des intérêts dus au titre du contrat initial et comptabilisés à l'article 66111 « Intérêts réglés à l'échéance » (intérêts décaissés).

IV – ANNEXES	IV
ENGAGEMENTS HORS BILAN – CALCUL DU RATIO D'ENDETTEMENT RELATIF AUX GARANTIES D'EMPRUNT	C1.2

C1.2 – CALCUL DU RATIO D'ENDETTEMENT RELATIF AUX GARANTIES D'EMPRUNT

Calcul du ratio de l'article L. 3231-4 du CGCT	Valeur en euros	
Total des annuités déjà garanties à échoir dans l'exercice (1)	A	1 852 275,40
Total des premières annuités entières des nouvelles garanties de l'exercice (1)	B	0,00
Annuité nette de la dette de l'exercice (2)	C	29 315 500,00
Provisions pour garanties d'emprunts	D	0,00
Total des annuités d'emprunts garantis de l'exercice	I = A+ B + C - D	31 167 775,40
Recettes réelles de fonctionnement	II	603 534 713,44
Part des garanties d'emprunt accordées au titre de l'exercice en % (3)	I / II	5,16

(1) Hors opérations visées par l'article L. 3231-4-1 du CGCT.

(2) Cf. définition de l'article D. 1511-30 du CGCT.

(3) Les garanties d'emprunt accordées au titre d'un exercice ne doivent pas représenter plus de 50 % des recettes réelles de fonctionnement de ce même exercice.

IV – ANNEXES

ENGAGEMENTS HORS BILAN – AUTORISATIONS DE PROGRAMME

**IV
C7**

SITUATION DES AUTORISATIONS DE PROGRAMME ET CREDITS DE PAIEMENT

N° ou intitulé de l'AP	Montant des AP			Montant des CP			
	Pour mémoire AP votée y compris ajustement	Révision de l'exercice N	Total cumulé (toutes les délibérations y compris pour N)	Crédits de paiement antérieurs (réalisations cumulées au 01/01/N) (1)	Crédits de paiement ouverts au titre de l'exercice N (2)	Restes à financer de l'exercice N+1	Restes à financer (exercices au-delà de N+1)
TOTAL	320 897 087,12	2 384 617,34	323 281 704,46	153 587 641,89	39 473 541,96	42 260 958,16	87 959 562,45
2020 - 52152294 Acquisition de Matériels - Engins- Véhicules de l'intitution	11 310 000,00	0,00	11 310 000,00	995 921,04	3 010 000,00	2 300 000,00	5 004 078,96
2019 - 52325188 Aides aux collectivités anciens programmes	11 500 000,00	0,00	11 500 000,00	7 730 676,64	2 010 700,00	800 000,00	958 623,36
2019 - 52320390 Aménagement foncier	1 410 000,00	0,00	1 410 000,00	80 424,92	370 500,00	343 735,08	615 340,00
2013 - 52924171 Aménagement numérique départemental (MED)	30 000 000,00	0,00	30 000 000,00	28 773 891,95	1 207 108,05	19 000,00	0,00
2019 - 52325187 Appel à projets 2019	6 700 000,00	0,00	6 700 000,00	4 157 566,93	2 154 935,82	387 497,25	0,00
2020 - 52325191 Appel à projets 2020	13 000 000,00	0,00	13 000 000,00	854 764,49	4 369 450,00	3 615 000,00	4 160 785,51
2021 - 52325196 Appel à projets 2021	13 000 000,00	0,00	13 000 000,00	0,00	2 120 000,00	5 005 650,00	5 874 350,00
2003 - 52221632 Contournement de Mirebeau-sur-Bèze	22 796 121,47	0,00	22 796 121,47	13 749 006,70	2 640 000,00	355 000,00	6 052 114,77
2010 - 52325457 Contrat Agglo. Dijon (volet habitat)	4 520 902,00	0,00	4 520 902,00	4 520 902,00	0,00	0,00	0,00
2009 - 52325454 Contrat d'agglomération de Beaune	2 499 664,02	0,00	2 499 664,02	2 499 664,02	0,00	0,00	0,00
2016 - 52334377 Eco-Réhabilitation du parc HLM	3 625 000,00	0,00	3 625 000,00	1 024 000,00	724 800,00	339 000,00	1 537 200,00
2021 - 52329197 Etudes de MO pour la mobilis.de 2 ressources d'intérêt dptal	5 250 000,00	0,00	5 250 000,00	0,00	431 000,00	1 250 000,00	3 569 000,00
2020 - 52451192 Gestion des accès aux bâtiments centraux	380 000,00	150 000,00	530 000,00	0,00	380 000,00	150 000,00	0,00
2013 - 52334372 Habitat 2013-2020	3 252 240,00	0,00	3 252 240,00	2 468 532,68	30 100,00	94 563,00	659 044,32
2019 - 52334389 Habitat 2019-2024	5 400 000,00	0,00	5 400 000,00	121 917,57	325 900,00	1 288 100,00	3 664 082,43
2000 - 52221617 Liaison Dijon/is-sur-Tille : 1ère phase	843 099,87	0,00	843 099,87	840 444,91	2 654,96	0,00	0,00
2010 - 52222159 Liaison Nord Dijonnais LINO	10 510 510,97	0,00	10 510 510,97	10 500 510,97	0,00	10 000,00	0,00
2000 - 52221616 Liaison Sud Dijonnais	14 811,58	0,00	14 811,58	14 811,58	0,00	0,00	0,00
2016 - 52552282 Modernisation de l'outil de production	927 569,13	0,00	927 569,13	889 748,30	37 820,83	0,00	0,00
2016 - P52451311 PPI 2016 des bâtiments départementaux	1 950 000,00	0,00	1 950 000,00	1 915 621,78	16 000,00	18 378,22	0,00
2017 - P52412112 PPI 2017 des collèges publics	2 691 982,70	0,00	2 691 982,70	2 643 366,71	48 615,99	0,00	0,00
2020 - P52451315 PPI 2020 des bâtiments départementaux	4 115 000,00	300 000,00	4 415 000,00	0,00	100 000,00	980 000,00	3 335 000,00
2020 - P52412114 PPI 2020 des collèges publics	14 940 000,00	630 000,00	15 570 000,00	59 100,72	2 835 000,00	6 555 000,00	6 120 899,28
2021 - P52221416 PPI 2021 - Ponts sur voies de communication importantes	12 430 000,00	0,00	12 430 000,00	0,00	1 060 000,00	1 700 000,00	9 670 000,00
2001 - 52223423 Pistes cyclables	3 928 941,81	815 729,10	4 744 670,91	2 440 268,03	728 765,94	1 559 313,20	16 323,74
2016 - 52412179 Plan de mise en accessibilité des collèges publics	12 600 000,00	330 000,00	12 930 000,00	3 078 622,78	690 000,00	1 800 000,00	7 361 377,22
2016 - 52451280 Plan de mise en accessibilité des bâtiments départementaux	1 888 000,00	-330 000,00	1 558 000,00	352 593,14	83 840,36	520 000,00	601 566,50
2020 - 52325193 Plan de soutien Commerce et Artisanat	3 000 000,00	-400 000,00	2 600 000,00	20 000,00	100 000,00	200 000,00	2 280 000,00
2017 - 52221485 Pont labergement-les-seure et Trugny	450 495,46	0,00	450 495,46	450 495,46	0,00	0,00	0,00
2012 - 52221467 Ponts rétablissant des routes départementales sur l'A38	70 181,37	0,00	70 181,37	70 181,37	0,00	0,00	0,00
2009 - 52325451 Prog. pluriannuel de contractualisation 2009	11 440 386,06	-0,12	11 440 385,94	11 440 385,94	0,00	0,00	0,00
2016 - 52325478 Progr. pluriannuel de contractualisation Cap 100% Côte-d'Or	40 000 000,00	0,00	40 000 000,00	15 369 299,00	6 300 000,00	5 433 000,00	12 897 701,00
2021 - 52325198 Programme Petites Villes de Demain (PVD)	561 000,00	0,00	561 000,00	0,00	187 000,00	100 000,00	274 000,00
2019 - 52320186 Projet de maraîchage à Perrigny-les-Dijon	1 408 550,00	891 450,00	2 300 000,00	46 969,03	1 182 580,97	862 300,00	208 150,00
2016 - 52221484 Reconstr. ouvrages d'art liées aux événements climatiques	1 640 000,00	0,00	1 640 000,00	1 614 440,47	15 559,53	10 000,00	0,00
2016 - 52412183 Reconstruction collège Roland Dorgelès à Longvic	24 000 000,00	0,00	24 000 000,00	9 715 190,41	4 950 000,00	4 655 421,41	4 679 388,18
2016 - 52552281 Renouvellement matériel et engins du Parc	7 659 476,32	-2 561,64	7 656 914,68	7 656 914,68	0,00	0,00	0,00
2009 - 52221653 Rode de Beaune	26 227 851,15	0,00	26 227 851,15	14 605 270,67	1 351 209,51	1 890 000,00	8 381 370,97

N° ou intitulé de l'AP	Montant des AP			Montant des CP			
	Pour mémoire AP votée y compris ajustement	Révision de l'exercice N	Total cumulé (toutes les délibérations y compris pour N)	Crédits de paiement antérieurs (réalisations cumulées au 01/01/N) (1)	Crédits de paiement ouverts au titre de l'exercice N (2)	Restes à financer de l'exercice N+1	Restes à financer (exercices au-delà de N+1)
2011 - 52221461 Suppression du passage à niveau PN11	2 910 332,48	0,00	2 910 332,48	2 841 166,27	10 000,00	20 000,00	39 166,21
2006 - 52223145 TGV Rhin-Rhône - Travaux (branche Est)	44 970,73	0,00	44 970,73	44 970,73	0,00	0,00	0,00

(1) Il s'agit des réalisations effectives correspondant aux mandats émis.

(2) Il s'agit du montant prévu initialement par l'échéancier corrigé des révisions.

IV – ANNEXES	IV
AUTRES ELEMENTS D'INFORMATIONS – ETAT DU PERSONNEL AU 01/01/N	D1

D1 – ETAT DU PERSONNEL AU 01/01/N

GRADES OU EMPLOIS (1)	CATEGORIES (2)	EMPLOIS BUDGETAIRES (3)			EFFECTIFS POURVUS SUR EMPLOIS BUDGETAIRES EN ETPT (4)		
		EMPLOIS PERMANENTS À TEMPS COMPLET	EMPLOIS PERMANENTS À TEMPS NON COMPLET	TOTAL	AGENTS TITULAIRES	AGENTS NON TITULAIRES	TOTAL
EMPLOIS FONCTIONNELS (a)		8,00	0,00	8,00	5,00	0,00	5,00
Directeur général des services	A	1,00	0,00	1,00	1,00	0,00	1,00
Directeur général adjoint des services	A	7,00	0,00	7,00	4,00	0,00	4,00
Directeur général des services techniques		0,00	0,00	0,00	0,00	0,00	0,00
Emplois créés au titre de l'article 6-1 de la loi n° 84-53		0,00	0,00	0,00	0,00	0,00	0,00
FILIERE ADMINISTRATIVE (b)		675,00	2,00	677,00	542,90	0,00	542,90
Adjt adm	C	107,00	0,00	107,00	100,90	0,00	100,90
Adjt adm Pal 1CI	C	78,00	0,00	78,00	66,90	0,00	66,90
Adjt adm Pal 2CI	C	134,00	0,00	134,00	118,30	0,00	118,30
Administrateur	A	7,00	0,00	7,00	4,00	0,00	4,00
Administrateur HCl	A	2,00	0,00	2,00	1,00	0,00	1,00
Administrateur général	A	0,00	2,00	2,00	0,00	0,00	0,00
Attaché	A	84,00	0,00	84,00	58,10	0,00	58,10
Attaché HCl	A	4,00	0,00	4,00	3,00	0,00	3,00
Attaché Pal	A	53,00	0,00	53,00	40,70	0,00	40,70
Directeur ter	A	19,00	0,00	19,00	7,60	0,00	7,60
Rédacteur	B	61,00	0,00	61,00	48,80	0,00	48,80
Rédacteur Pal 1CI	B	76,00	0,00	76,00	54,10	0,00	54,10
Rédacteur Pal 2CI	B	50,00	0,00	50,00	39,50	0,00	39,50
FILIERE TECHNIQUE (c)		1 142,57	1,00	1 143,57	1 000,30	0,00	1 000,30
Adjt tech	C	128,77	0,00	128,77	124,60	0,00	124,60
Adjt tech ter Pal 1CI	C	81,00	0,00	81,00	64,10	0,00	64,10
Adjt tech ter Pal 2CI	C	115,00	0,00	115,00	97,10	0,00	97,10
Adjt tech ét ens Pal 1CI	C	102,00	0,00	102,00	98,00	0,00	98,00
Adjt tech ét ens Pal 2CI	C	148,00	0,00	148,00	138,40	0,00	138,40
Adjt tech établis ens	C	177,80	0,00	177,80	167,30	0,00	167,30
Agent maitrise	C	70,00	0,00	70,00	65,80	0,00	65,80
Agent maitrise Pal	C	59,00	0,00	59,00	50,50	0,00	50,50
Ingénieur	A	47,00	0,00	47,00	33,30	0,00	33,30
Ingénieur Pal	A	39,00	0,00	39,00	30,80	0,00	30,80
Ingénieur en chef	A	10,00	0,00	10,00	6,00	0,00	6,00
Ingénieur en chef HCl	A	7,00	0,00	7,00	5,00	0,00	5,00
Ingénieur général	A	0,00	1,00	1,00	0,00	0,00	0,00
Technicien	B	48,00	0,00	48,00	32,70	0,00	32,70
Technicien Pal 1CI	B	77,00	0,00	77,00	60,20	0,00	60,20
Technicien Pal 2CI	B	33,00	0,00	33,00	26,50	0,00	26,50
FILIERE SOCIALE (d)		311,00	1,00	312,00	261,20	0,00	261,20

GRADES OU EMPLOIS (1)	CATEGORIES (2)	EMPLOIS BUDGETAIRES (3)			EFFECTIFS POURVUS SUR EMPLOIS BUDGETAIRES EN ETPT (4)		
		EMPLOIS PERMANENTS À TEMPS COMPLET	EMPLOIS PERMANENTS À TEMPS NON COMPLET	TOTAL	AGENTS TITULAIRES	AGENTS NON TITULAIRES	TOTAL
Agent social	C	1,00	0,00	1,00	0,80	0,00	0,80
Agent social Pal 1CI	C	2,00	0,00	2,00	1,00	0,00	1,00
Agent social Pal 2CI	C	0,00	1,00	1,00	0,00	0,00	0,00
Assist soc-ed CIEx	A	21,00	0,00	21,00	19,50	0,00	19,50
Assist soc-educ	A	256,00	0,00	256,00	217,90	0,00	217,90
Conseiller soc-ed	A	10,00	0,00	10,00	5,20	0,00	5,20
Conseiller sup soc-ed	A	13,00	0,00	13,00	10,80	0,00	10,80
Educateur Jeunes Enfants	A	1,00	0,00	1,00	1,00	0,00	1,00
Educateur j enfant CIEx	A	1,00	0,00	1,00	1,00	0,00	1,00
Monit-ed interv Fam	B	4,00	0,00	4,00	3,00	0,00	3,00
Monit-ed interv Fam Pal	B	2,00	0,00	2,00	1,00	0,00	1,00
FILIERE MEDICO-SOCIALE(e)		107,60	10,95	118,55	76,50	0,00	76,50
Auxiliaire médicale	C	0,00	1,00	1,00	0,00	0,00	0,00
Auxiliaire puér Pal 2CI	C	3,00	0,00	3,00	1,00	0,00	1,00
Cadre de santé 1CI	A	4,00	0,00	4,00	2,80	0,00	2,80
Cadre de santé 2CI	A	6,00	0,00	6,00	2,90	0,00	2,90
Cadre sup de santé	A	2,00	0,00	2,00	1,00	0,00	1,00
Conseiller Conjugal	A	0,00	2,70	2,70	0,00	0,00	0,00
Infirmier CIN Cat B	B	0,00	1,00	1,00	0,00	0,00	0,00
Infirmier CISup CatB	B	2,00	0,00	2,00	2,00	0,00	2,00
Infirmier soins gx CIN	A	0,00	3,80	3,80	3,80	0,00	3,80
Infirmier soins gx CISup	A	2,00	0,00	2,00	2,00	0,00	2,00
Infirmier soins gx HCI	A	6,00	0,00	6,00	4,10	0,00	4,10
Médecin 1CI	A	14,90	0,00	14,90	10,10	0,00	10,10
Médecin 2CI	A	5,10	0,00	5,10	1,00	0,00	1,00
Médecin HCI	A	10,00	0,00	10,00	3,90	0,00	3,90
Psychanalyste	A	0,00	2,45	2,45	0,00	0,00	0,00
Psychologue CIN	A	6,10	0,00	6,10	1,90	0,00	1,90
Psychologue HCI	A	3,80	0,00	3,80	3,10	0,00	3,10
Puér CIN	A	12,20	0,00	12,20	9,20	0,00	9,20
Puér CISup	A	3,00	0,00	3,00	2,80	0,00	2,80
Puér HCI	A	20,00	0,00	20,00	18,40	0,00	18,40
Sage-femme CIN	A	2,00	0,00	2,00	1,80	0,00	1,80
Sage-femme HCI	A	5,50	0,00	5,50	4,70	0,00	4,70
FILIERE MEDICO-TECHNIQUE (f)		23,00	2,00	25,00	22,40	0,00	22,40
Biol Vét Pharm CIEx	A	1,00	0,00	1,00	1,00	0,00	1,00
Biol Vét Pharm CIN	A	2,00	0,00	2,00	1,00	0,00	1,00
Biol Vét Pharm HCI	A	0,00	1,00	1,00	0,00	0,00	0,00
Péd Pod Erg Ort Man CI N	A	1,00	0,00	1,00	1,00	0,00	1,00
Péd Pod Erg Ort Man CI S	A	0,00	1,00	1,00	1,00	0,00	1,00
Tech. param CIN	B	3,00	0,00	3,00	3,00	0,00	3,00
Tech. param CISup	B	16,00	0,00	16,00	15,40	0,00	15,40
FILIERE SPORTIVE (g)		1,00	0,00	1,00	1,00	0,00	1,00
Educateur APS Pal 1CI	B	1,00	0,00	1,00	1,00	0,00	1,00

GRADES OU EMPLOIS (1)	CATEGORIES (2)	EMPLOIS BUDGETAIRES (3)			EFFECTIFS POURVUS SUR EMPLOIS BUDGETAIRES EN ETPT (4)		
		EMPLOIS PERMANENTS À TEMPS COMPLET	EMPLOIS PERMANENTS À TEMPS NON COMPLET	TOTAL	AGENTS TITULAIRES	AGENTS NON TITULAIRES	TOTAL
FILIERE CULTURELLE (h)		36,00	0,00	36,00	36,60	0,00	36,60
Adjt patrimoine	C	5,00	0,00	5,00	5,00	0,00	5,00
Adjt ter patr Pal 1Cl	C	1,00	0,00	1,00	1,00	0,00	1,00
Adjt ter patr Pal 2Cl	C	5,00	0,00	5,00	4,30	0,00	4,30
Assist conserv	B	3,00	0,00	3,00	3,00	0,00	3,00
Assist conserv Pal 1Cl	B	7,00	0,00	7,00	6,40	0,00	6,40
Assist conserv Pal 2Cl	B	6,00	0,00	6,00	6,00	0,00	6,00
Attaché conserv patr	A	6,00	0,00	6,00	4,00	0,00	4,00
Bibliothécaire	A	1,00	0,00	1,00	1,00	0,00	1,00
Bibliothécaire pal	A	1,00	0,00	1,00	0,90	0,00	0,90
Conserv patr chef	A	1,00	0,00	1,00	1,00	0,00	1,00
Conserv.patrimoine Etat	A	0,00	0,00	0,00	4,00	0,00	4,00
FILIERE ANIMATION (i)		0,00	0,00	0,00	0,00	0,00	0,00
FILIERE POLICE (j)		0,00	0,00	0,00	0,00	0,00	0,00
EMPLOIS NON CITES (k) (5)		0,00	0,00	0,00	0,00	0,00	0,00
TOTAL GENERAL (b + c + d + e + f + g + h + i + j + k)		2 296,17	16,95	2 313,12	1 940,90	2,33	1 943,23

(1) Les grades ou emplois sont désignés conformément à la circulaire n° NOR : INTB9500102C du 23 mars 1995. Les emplois fonctionnels sont également comptabilisés dans leur filière d'origine.

(2) Catégories : A, B ou C.

(3) Emplois budgétaires créés par l'assemblée délibérante. Les emplois permanents à temps complet sont comptabilisés pour une unité, les emplois à temps non complet sont comptabilisés à hauteur de la quotité de travail prévue par la délibération créant l'emploi.

(4) Equivalent temps plein annuel travaillé (ETPT). Le décompte est proportionnel à l'activité des agents, mesurée par leur quotité de temps de travail et par leur période d'activité sur l'année :

ETPT = Effectifs physiques * quotité de temps de travail * période d'activité dans l'année

Exemple : un agent à temps plein (quotité de travail = 100 %) présent toute l'année correspond à 1 ETPT ; un agent à temps partiel, à 80 % (quotité de travail = 80 %) présent toute l'année correspond à 0,8 ETPT ; un agent à temps partiel, à 80 % (quotité de travail = 80 %) présent la moitié de l'année (ex : CDD de 6 mois, recrutement à mi-année) correspond à 0,4 ETPT (0,8 * 6 / 12).

(5) Par exemple : emplois dont les missions ne correspondent pas à un cadre d'emploi existant, « emplois spécifiques » régis par l'article 139 ter de la loi n° 84-53 du 26 janvier 1984 etc.

IV – ANNEXES	IV
AUTRES ELEMENTS D'INFORMATIONS – ETAT DU PERSONNEL AU 01/01/N	D1

D1 – ETAT DU PERSONNEL AU 01/01/N (suite)

AGENTS NON TITULAIRES EN FONCTION AU 01/01/N	CATEGORIES (1)	SECTEUR (2)	REMUNERATION (3)		CONTRAT	
			Indice (8)	Euros	Fondement du contrat (4)	Nature du contrat (5)
Agents occupant un emploi permanent (6)				0,00		
Adjt tech	C		388	0,00	A Autre motif	CDI
Agent contractuel	A		869	0,00	110-1 Collaborateur groupe politique	CDD
Agent contractuel	A		903	0,00	A Autre motif	CDD
Agents occupant un emploi non permanent (7)				0,00		
Adjt adm	C		4602	0,00	3-1 Remplaçant	CDD
Adjt patrimoine	C		354	0,00	3-1 Remplaçant	CDD
Adjt tech	C		1062	0,00	3-1 Remplaçant	CDD
Adjt tech	C		354	0,00	A Autre motif	CDD
Agent contractuel	A		2607	0,00	110-1 Collaborateur groupe politique	CDD
Agent contractuel	A			0,00	A Autre motif	CDI
Agent contractuel	A		991	0,00	110-1 Collaborateur groupe politique	A
Agent contractuel	A			0,00	3-3-2° Besoin de service	CDI
Animateur	B		397	0,00	3-3-2° Besoin de service	CDD
Assist conserv	B		372	0,00	3-1 Remplaçant	CDD
Assist soc-educ	A		1776	0,00	3-3-2° Besoin de service	CDD
Assist soc-educ	A		444	0,00	3-2 Poste vacant	CDD
Assist soc-educ	A		566	0,00	A Autre motif	CDI
Assist soc-educ	A		444	0,00	A Autre motif	CDD
Assist soc-educ	A		3552	0,00	3-1 Remplaçant	CDD
Assist soc-educ	A		1776	0,00	A Autre motif	CDD
Assist soc-educ	A		444	0,00	3-1 Remplaçant	CDD
Attaché	A		4775	0,00	3-3-2° Besoin de service	CDD
Attaché	A		444	0,00	3-3-2° Besoin de service	CDD
Attaché	A		1517	0,00	3-1 Remplaçant	CDD
Attaché	A		938	0,00	A Autre motif	CDD
Attaché	A		2177	0,00	3-2 Poste vacant	CDD
Attaché	A		1022	0,00	3-3-2° Besoin de service	CDI
Auxiliaire médicale	C		385	0,00	A Autre motif	CDI
Biol Vét Pharm CIN	A		665	0,00	3-3-2° Besoin de service	CDD
Collaborateur de cabinet	A		999	0,00	A Autre motif	A
Conseiller soc-ed	A		1038	0,00	3-3-2° Besoin de service	CDD
Directeur ter	A		1022	0,00	3-3-2° Besoin de service	CDD
Infirmier CIN Cat B	B		446	0,00	A Autre motif	CDI
Ingénieur	A		3271	0,00	3-3-2° Besoin de service	CDD
Ingénieur	A		888	0,00	3-1 Remplaçant	CDD
Ingénieur Pal	A		946	0,00	3-3-2° Besoin de service	CDI
Ingénieur Pal	A		721	0,00	3-3-2° Besoin de service	CDD

Département de la Côte-d'Or - Budget Départemental - DM - 2021

AGENTS NON TITULAIRES EN FONCTION AU 01/01/N	CATEGORIES (1)	SECTEUR (2)	REMUNERATION (3)		CONTRAT	
			Indice (8)	Euros	Fondement du contrat (4)	Nature du contrat (5)
Médecin 2CI	A		1686	0,00	3-3-2° Besoin de service	CDI
Médecin 2CI	A		665	0,00	3-3-2° Besoin de service	CDD
Médecin 2CI	A		542	0,00	3-1 Remplaçant	CDD
Médecin 2CI	A		1524	0,00	3-3-2° Besoin de service	CDD
Psychanalyste	A		984	0,00	3-3-2° Besoin de service	CDD
Psychanalyste	A		1017	0,00	3-3-2° Besoin de service	CDI
Psychanalyste	A		984	0,00	A Autre motif	CDD
Psychologue	A		553	0,00	3-3-2° Besoin de service	CDI
Psychologue CIN	A		906	0,00	3-3-2° Besoin de service	CDI
Psychologue CIN	A		538	0,00	3-3-2° Besoin de service	CDD
Psychologue CIN	A		918	0,00	3-3-2° Besoin de service	CDD
Puér CIN	A		489	0,00	A Autre motif	CDD
Puér CIN	A		489	0,00	3-3-2° Besoin de service	CDD
Puér CIN	A		543	0,00	A Autre motif	CDI
Rédacteur	B		979	0,00	A Autre motif	CDI
Rédacteur	B		1139	0,00	3-3-2° Besoin de service	CDD
Technicien	B		744	0,00	3-3-2° Besoin de service	CDD
Technicien Pal 1CI	B		684	0,00	3-3-2° Besoin de service	CDD
Technicien Pal 1CI	B		684	0,00	3-3-2° Besoin de service	CDD
Technicien Pal 2CI	B		542	0,00	3-3-2° Besoin de service	CDD
TOTAL GENERAL				0,00		

(1) CATEGORIES: A, B et C.

(2) SECTEUR ADM : Administratif.
 TECH : Technique.
 URB : Urbanisme (dont aménagement urbain).
 S : Social.
 MS : Médico-social.
 MT : Médico-technique.
 SP : Sportif.
 CULT : Culturel
 ANIM : Animation.
 PM : Police.
 OTR : Missions non rattachables à une filière.

(3) REMUNERATION : Référence à un indice brut (indiquer le niveau de l'indice brut) de la fonction publique ou en euros annuels bruts (indiquer l'ensemble des éléments de la rémunération brute annuelle).

(4) CONTRAT : Motif du contrat (loi du 26 janvier 1984 modifiée) :

- 3-a° : article 3, 1er alinéa : accroissement temporaire d'activité.
- 3-b : article 3, 2ème alinéa : accroissement saisonnier d'activité.
- 3-1 : remplacement d'un fonctionnaire autorisé à servir à temps partiel ou indisponible (maladie, maternité...).
- 3-2 : vacance temporaire d'un emploi.
- 3-3-1° : absence de cadre d'emplois de fonctionnaires susceptibles d'assurer les fonctions correspondantes.
- 3-3-2° : emplois du niveau de la catégorie A lorsque les besoins des services ou la nature des fonctions le justifient.
- 3-3-3° : emplois de secrétaire de mairie des communes de moins de 1 000 habitants et de secrétaire des groupements composés de communes dont la population moyenne est inférieure à ce seuil.
- 3-3-4° : emplois à temps non complet des communes de moins de 1 000 habitants et des groupements composés de communes dont la population moyenne est inférieure à ce seuil, lorsque la quotité de temps de travail est inférieure à 50 %.
- 3-3-5° : emplois des communes de moins de 2 000 habitants et des groupements de communes de moins de 10 000 habitants dont la création ou la suppression dépend de la décision d'une autorité qui s'impose à la collectivité ou à l'établissement en matière de création, de changement de périmètre ou de suppression d'un service public.
- 3-4 : article 21 de la loi n° 2012-347 : contrat à durée indéterminée obligatoirement proposée à un agent contractuel.
- 38 : article 38 travailleurs handicapés catégorie C.
- 47 : article 47 recrutements directs sur emplois fonctionnels
- 110 : article 110 collaborateurs de groupes de cabinets.
- 110-1 : collaborateurs de groupes d'élus.
- A : autres (préciser).

(5) Indiquer si l'agent contractuel est titulaire d'un contrat à durée déterminée (CDD) ou d'un contrat à durée indéterminée (CDI). Les contrats particuliers devront être labellisés « A / autres » et feront l'objet d'une précision (ex : « contrats aidés »).

(6) Occupent un emploi permanent de la fonction publique territoriale, les agents non titulaires recrutés sur le fondement des articles 3-1, 3-2, 3-3, 38 et 47 de la loi n° 84-53 du 26 janvier 1984, ainsi que les agents qui sont titulaires d'un contrat à durée indéterminée pris sur le fondement de l'article 21 de la loi n° 2012-347.

(7) Occupent un emploi non permanent de la fonction publique territoriale, les agents non titulaires recrutés sur le fondement des articles 3, 110 et 110-1.

(8) Si un contrat fixe comme référence de rémunération un traitement hors échelle, il convient de mentionner le chevron conformément à l'article 6 décret 85-1148 du 20 octobre 1985.

IV – ANNEXES	IV
AUTRES ELEMENTS D'INFORMATIONS LISTE DES ORGANISMES DANS LESQUELS LE DEPARTEMENT A PRIS UN ENGAGEMENT FINANCIER (Articles L. 2313-1 et L. 2313-1-1 applicables au département par renvoi de l'article L. 3313-1 du CGCT)	D2

Les documents financiers et comptables de ces organismes sont mis à la disposition du public à (1).

Toute personne a le droit de demander communication à ses frais.

Nature de l'engagement (2)	Nom de l'organisme	Raison sociale de l'organisme	Nature juridique de l'organisme	Montant de l'engagement
Délégation de service public (3)				
Détention d'une part du capital				
Garantie ou cautionnement d'un emprunt				
- TRAVAUX D'HUMANISATION	CH DE LA HAUTE COTE D'OR	CH DE LA HAUTE COTE D'OR		95 629,65
- REHABILITATION BATIMENTS NELSON MIREBEAU	AGEI	AGEI		66 450,25
- SOMBERNON "LE PANORAMA"	ORVITIS	ORVITIS		307,85
- ROUVRAY 15 LOGEMENTS	ORVITIS	ORVITIS		853,22
- GEVREY-CHAMBERTIN	ORVITIS	ORVITIS		432 802,64
- PRECY-SOUS-THIL 12 LOGEMENTS	ORVITIS	ORVITIS		460,34
- GEVREY CHAMBERTIN - Bergis	ORVITIS	ORVITIS		697 969,60
- GEVREY CHAMBERTIN - Bergis	ORVITIS	ORVITIS		131 690,07
- GEVREY CHAMBERTIN - Bergis	ORVITIS	ORVITIS		1 818 390,24
- GEVREY CHAMBERTIN - Bergis	ORVITIS	ORVITIS		357 137,68
- PLA SENNECEY-LES-DIJON	CDC Habitat	CDC Habitat		268 073,59
- PLA MESSIGNY-ET-VANTOUX	CDC Habitat	CDC Habitat		19 658,76
- PLA CHEVIGNY-SAINT-SAUVEUR	CDC Habitat	CDC Habitat		306 201,23
18/10/1983 - BELLENEUVE	ORVITIS	ORVITIS		3 910,69
18/10/1983 - PRECY-SOUS-THIL 12 LOGEMENTS	ORVITIS	ORVITIS		31 573,28
07/02/1984 - NEUILLY-LES-DIJON "LES HOUCHES"	ORVITIS	ORVITIS		42 286,73
07/02/1984 - NEUILLY-LES-DIJON "LES HOUCHES"	ORVITIS	ORVITIS		13 890,36
07/02/1984 - NEUILLY-LES-DIJON "LES HOUCHES"	ORVITIS	ORVITIS		32 240,39
25/03/1985 - FONTAINE-EN-DUESMOIS 4 LOGEMENTS	ORVITIS	ORVITIS		14 156,45
19/11/1985 - PERRIGNY-LES-DIJON	ORVITIS	ORVITIS		66 117,08
07/04/1986 - AIGNAY-LE-DUC 3 LOGEMENTS	ORVITIS	ORVITIS		3 781,75
20/10/1986 - ROUVRAY RUE DU MARCHE	ORVITIS	ORVITIS		95 428,51
20/10/1986 - ROUVRAY RUE DU MARCHE	ORVITIS	ORVITIS		43 369,72
23/03/1987 - OPERATION REHABILITATION TOUTRY	HABELLIS	HABELLIS		9 136,17
29/03/1987 - PLA MONTBARD	CDC Habitat	CDC Habitat		91 313,12
29/03/1987 - PLA BRAZEY-EN-PLAINE	CDC Habitat	CDC Habitat		1 761,49
29/03/1987 - PLA MONTBARD CITE FAYS	CDC Habitat	CDC Habitat		11 479,74
29/03/1987 - PLA DOMOIS	CDC Habitat	CDC Habitat		102 929,07
16/06/1987 - HAUTEVILLE LOTISSEMENT "LE VILLAGE"	ORVITIS	ORVITIS		4 938,22
16/06/1987 - HAUTEVILLE LOTISSEMENT "LE VILLAGE"	ORVITIS	ORVITIS		93 495,38
16/06/1987 - HAUTEVILLE LOTISSEMENT LE VILLAGE	ORVITIS	ORVITIS		42 132,97
16/06/1987 - MESSIGNY-ET-VANTOUX	ORVITIS	ORVITIS		83 515,75
06/10/1987 - VEUXHAULLES 2 LOGEMENTS	ORVITIS	ORVITIS		13 573,65
06/10/1987 - PLA BRAZEY-EN-PLAINE	CDC Habitat	CDC Habitat		49 814,12
16/02/1988 - PLF ARC-SUR-TILLE	CDC Habitat	CDC Habitat		40 651,46

Nature de l'engagement (2)	Nom de l'organisme	Raison sociale de l'organisme	Nature juridique de l'organisme	Montant de l'engagement
14/02/1989 - CORGOLOIN	ORVITIS	ORVITIS		40 616,48
14/02/1989 - PLA NUITS-SAINT-GEORGES	ORVITIS	ORVITIS		121 573,31
14/02/1989 - NUITS-SAINT-GEORGES "LES CHARMOTTES"	ORVITIS	ORVITIS		341 848,45
09/01/1990 - CORPEAU "LA RENAUDINE"	ORVITIS	ORVITIS		66 599,72
25/03/1991 - FLEUREY-SUR-OUCHE MAPAD	ORVITIS	ORVITIS		141 744,04
24/06/1991 - CONSTRUCTION LOGEMENTS COMMUNAUTE D'EMMAÛS	HABELLIS	HABELLIS		24 715,09
18/05/1992 - FLEUREY-SUR-OUCHE MAPAD	ORVITIS	ORVITIS		315 516,07
07/07/1992 - PLAÏ COLLONGES-LES-PREMIERES	CDC Habitat	CDC Habitat		12 154,65
01/12/1992 - PLAÏ CHEVIGNY-SAINT-SAUVEUR	CDC Habitat	CDC Habitat		11 583,92
10/12/1992 - PLF SAINT-JEAN-DE-LOSNE	CDC Habitat	CDC Habitat		93 799,46
02/02/1993 - GEVREY-CHAMBERTIN	ORVITIS	ORVITIS		212 113,04
29/03/1993 - BAIGNEUX-LES-JUIFS	ORVITIS	ORVITIS		118 760,48
15/11/1993 - CONSTRUCTION LOGEMENTS COMMUNAUTE D'EMMAÛS	HABELLIS	HABELLIS		37 666,66
15/11/1993 - FOYER HANDICAPES CHEVIGNY-ST-SAUVEUR	HABELLIS	HABELLIS		111 262,58
08/03/1994 - PLA SELONGEY	CDC Habitat	CDC Habitat		22 016,52
08/03/1994 - PLA SELONGEY CITE BELLEVUE	CDC Habitat	CDC Habitat		16 702,21
16/05/1994 - EXTENSION FOYER LA VIGNE	ARCHE A DIJON	ARCHE A DIJON		17 776,73
14/02/1995 - POMMARD 3 LOGEMENTS	ORVITIS	ORVITIS		42 535,92
14/02/1995 - CHEVIGNY-SAINT-SAUVEUR LE CLOS	ORVITIS	ORVITIS		101 811,22
27/03/1995 - MAISON DE RETRAITE - ST JEAN DE LOSNE	LA MAISON DE RETRAITE DE SAINT JEAN DE LOSNE	LA MAISON DE RETRAITE DE SAINT JEAN DE LOSNE		110 101,62
27/03/1995 - CONSTRUCTION LOGEMENTS NORGES-LA-VILLE	HABELLIS	HABELLIS		35 662,22
09/01/1996 - PAGNY-LE-CHÂTEAU	ORVITIS	ORVITIS		39 585,91
09/01/1996 - PRECY-SOUS-THIL- VIEUX LAVOIRS	ORVITIS	ORVITIS		12 481,79
09/01/1996 - AIGNAY-LE-DUC	ORVITIS	ORVITIS		25 686,75
09/01/1996 - POUILLY-EN -AUXOIS 14 LOGEMENTS	ORVITIS	ORVITIS		115 706,13
09/01/1996 - CHEVIGNY-SAINT-SAUVEUR LE CLOS	ORVITIS	ORVITIS		80 675,09
09/01/1996 - MAXILLY-SUR-SAONE 5 LOGEMENTS	ORVITIS	ORVITIS		46 253,49
11/03/1996 - MARCILLY-SUR-TILLE RUE DU MOULIN	ORVITIS	ORVITIS		77 758,19
11/06/1996 - PLA CHEVIGNY-SAINT-SAUVEUR	CDC Habitat	CDC Habitat		166 324,51
11/06/1996 - PLA BELLENEUVE	CDC Habitat	CDC Habitat		96 867,23
11/06/1996 - PLA CHEVIGNY-SAINT-SAUVEUR	CDC Habitat	CDC Habitat		283 328,24
11/06/1996 - PLA CHEVIGNY-SAINT-SAUVEUR	CDC Habitat	CDC Habitat		226 477,34
11/06/1996 - PLF AUXONNE	CDC Habitat	CDC Habitat		291 085,65
11/06/1996 - PLF GEVREY-CHAMBERTIN FOYER A CODEGE	CDC Habitat	CDC Habitat		308 631,99
11/06/1996 - PLA COUTERNON	CDC Habitat	CDC Habitat		49 024,89
10/09/1996 - CONSTRUCTION FOYER D'ACCUEIL MARCILLY-SUR-TILLE	HABELLIS	HABELLIS		34 232,71
10/09/1996 - CONSTRUCTION LOGEMENTS MARCILLY-SUR-TILLE	HABELLIS	HABELLIS		51 505,54
21/10/1996 - TRAVAUX DE SECURITE CHATEAU DE VELLEROT	ASS FOYER DU RENOUVEAU	ASS FOYER DU RENOUVEAU		65 834,73
12/11/1996 - VERNOIS-LES-VEVRES 4 LOGEMENTS	ORVITIS	ORVITIS		32 118,32
12/11/1996 - CHIVRES 1 LOGEMENT	ORVITIS	ORVITIS		10 576,89
12/11/1996 - VEUVEY-SUR-OUCHE 2 LOGEMENTS	ORVITIS	ORVITIS		12 341,74
11/03/1997 - ROUVRAY 5 LOGEMENTS	ORVITIS	ORVITIS		41 062,45
11/03/1997 - LONGECOURT-EN -PLAINE	ORVITIS	ORVITIS		99 648,61
24/03/1997 - ACQUISITION-AMELIORATION JALLANGES	HABELLIS	HABELLIS		6 411,66
24/03/1997 - ACQUISITION-AMELIORATION TIL-CHATEL	HABELLIS	HABELLIS		28 788,98
16/06/1997 - CONSTRUCTION LOGEMENTS BRETENIERE	HABELLIS	HABELLIS		253 921,18

Nature de l'engagement (2)	Nom de l'organisme	Raison sociale de l'organisme	Nature juridique de l'organisme	Montant de l'engagement
16/06/1997 - CONSTRUCTION LOGEMENTS SEURRE	HABELLIS	HABELLIS		192 254,61
16/06/1997 - CONSTRUCTION LOGEMENTS SEURRE	HABELLIS	HABELLIS		35 569,17
16/06/1997 - CONSTRUCTION LOGEMENTS BRETENIERE	HABELLIS	HABELLIS		17 546,50
13/01/1998 - OISILLY 1 LOGEMENT	ORVITIS	ORVITIS		10 183,75
13/01/1998 - MASSINGY CONSTRUCTION 2 LOGEMENTS	ORVITIS	ORVITIS		17 705,20
13/01/1998 - OUGES "LE NOYER MARCHAND"	ORVITIS	ORVITIS		243 366,04
26/10/1998 - CONSTRUCTION PAVILLONS BRESSEY-SUR-TILLE	HABELLIS	HABELLIS		360 005,90
31/05/1999 - CHEVIGNY-SAINT-SAUVEUR LE CLOS	ORVITIS	ORVITIS		403 909,34
21/06/1999 - PEX MAS D'AGENCOURT	CDC Habitat	CDC Habitat		69 402,80
13/06/2000 - PLUS SELONGEY	CDC Habitat	CDC Habitat		167 231,48
13/06/2000 - PLA SELONGEY	CDC Habitat	CDC Habitat		8 093,06
09/04/2001 - EXTENSION MAISON DE RETRAITE	M RET DE BLIGNY SUR OUCHE	M RET DE BLIGNY SUR OUCHE		197 084,84
10/07/2001 - ACQUISITION-AMELIORATION MONTAGNY-LES-SEURRE	HABELLIS	HABELLIS		6 110,24
09/10/2001 - ACQUISITION-AMELIORATION PONTAILLER-SUR-SAONE	HABELLIS	HABELLIS		63 989,09
21/10/2002 - EXTENSION MAISON RETRAITE BLIGNY	M RET DE BLIGNY SUR OUCHE	M RET DE BLIGNY SUR OUCHE		9 941,95
26/05/2003 - RESTRUCTURATION DE L'HOPITAL D'IS SUR TILLE	HOP LOCAL D'IS SUR TILLE	HOP LOCAL D'IS SUR TILLE		599 245,50
08/07/2003 - TRAVAUX D'EXTENSION DU FOYER	AGEI	AGEI		212 122,09
27/10/2003 - THURY -CREATION D'UNE MAISON	ORVITIS	ORVITIS		11 866,89
27/10/2003 - THURY -CREATION D'UNE MAISON	ORVITIS	ORVITIS		9 707,83
27/10/2003 - ROUVRES EN PLAINE -CREATION D'UNE MAISON	ORVITIS	ORVITIS		10 795,52
27/10/2003 - ROUVRES EN PLAINE -CREATION D'UNE MAISON	ORVITIS	ORVITIS		37 783,54
21/06/2004 - Foyer La Ruche - construction 12 logements	CDC Habitat	CDC Habitat		157 293,63
15/12/2005 - Recompactage Foyer Dijonnais	HABELLIS	HABELLIS		118 268,07
15/12/2005 - Recompactage Foyer Dijonnais	HABELLIS	HABELLIS		232 399,69
27/03/2006 - Construction 8 logements PRECY SOUS THIL	ORVITIS	ORVITIS		111 830,12
27/03/2006 - Construction 8 logements PRECY SOUS THIL	ORVITIS	ORVITIS		25 344,37
27/03/2006 - Construction 8 logements PRECY SOUS THIL	ORVITIS	ORVITIS		44 794,07
27/03/2006 - Construction 8 logements PRECY SOUS THIL	ORVITIS	ORVITIS		54 671,66
27/03/2006 - Construction 8 logements PRECY SOUS THIL	ORVITIS	ORVITIS		9 891,12
27/03/2006 - Construction 8 logements PRECY SOUS THIL	ORVITIS	ORVITIS		12 087,96
19/06/2006 - Acquisition NYMPHEAS FONTAINE LES DIJON	ORVITIS	ORVITIS		1 013 883,64
06/11/2006 - Acquisition immeuble "Les Tanneries"	A.L.I.S.	A.L.I.S.		113 978,64
06/11/2006 - Acquisition immeuble "Les Tanneries"	A.L.I.S.	A.L.I.S.		107 950,64
14/12/2006 - Réorg. Centre Professionnel Educatif d'Arnay-le-Duc	PEP CBFC	PEP CBFC		112 963,00
14/12/2006 - Réorg. Centre Professionnel Educatif d'Arnay-le-Duc	PEP CBFC	PEP CBFC		22 203,79
23/03/2007 - MR Saint Philibert - travaux restructuration	MAISON DE RETRAITE DE SAINT PHILIBERT	MAISON DE RETRAITE DE SAINT PHILIBERT		114 521,75
23/03/2007 - MR Saint Philibert - travaux restructuration	MAISON DE RETRAITE DE SAINT PHILIBERT	MAISON DE RETRAITE DE SAINT PHILIBERT		562 734,32
23/03/2007 - MR Saint Philibert - travaux restructuration	MAISON DE RETRAITE DE SAINT PHILIBERT	MAISON DE RETRAITE DE SAINT PHILIBERT		684 264,39
25/06/2007 - Construction 6 logements - LACANCHE	ORVITIS	ORVITIS		119 083,03
25/06/2007 - Construction 6 logements - LACANCHE	ORVITIS	ORVITIS		3 258,50
25/06/2007 - Construction 6 logements - LACANCHE	ORVITIS	ORVITIS		42 877,81
14/12/2007 - Acquisition 48 logements - MARCILLY/TILLE	HABELLIS	HABELLIS		37 357,31
14/12/2007 - Acquisition 48 logements - MARCILLY/TILLE	HABELLIS	HABELLIS		206 997,90
14/12/2007 - Acquisition 48 logements - MARCILLY/TILLE	HABELLIS	HABELLIS		229 385,45
14/12/2007 - Acquisition 48 logements - MARCILLY/TILLE	HABELLIS	HABELLIS		2 601 186,09

Nature de l'engagement (2)	Nom de l'organisme	Raison sociale de l'organisme	Nature juridique de l'organisme	Montant de l'engagement
03/03/2008 - Const. foyer médicalisé - BEIRE LE CHATEL	HABELLIS	HABELLIS		171 965,89
03/03/2008 - Const. foyer médicalisé - BEIRE LE CHATEL	HABELLIS	HABELLIS		1 291 322,62
03/03/2008 - Const. foyer médicalisé - BEIRE LE CHATEL	HABELLIS	HABELLIS		267 014,00
30/05/2008 - Maison d'accueil et de retraite - PRECY SOUS THIL	ASSOC. MAISON D ACCUEIL ET RETRAITE	ASSOC. MAISON D ACCUEIL ET RETRAITE		40 553,69
08/09/2008 - Acquisit-amélioration 2 logts PONTAILLER-SUR-SAONE	ORVITIS	ORVITIS		57 385,08
08/09/2008 - Acquisit-amélioration 2 logts PONTAILLER-SUR-SAONE	ORVITIS	ORVITIS		48 880,19
24/10/2008 - Const. foyer médicalisé BEIRE LE CHATEL	HABELLIS	HABELLIS		114 618,73
24/10/2008 - Const. foyer médicalisé BEIRE LE CHATEL	HABELLIS	HABELLIS		52 134,41
09/02/2009 - Construction un logement à Origny	ORVITIS	ORVITIS		46 019,00
09/02/2009 - Construction un logement à Origny	ORVITIS	ORVITIS		7 561,72
09/03/2009 - Construct. Foyer Lacordaire RECEY-SUR-OURCE	HABELLIS	HABELLIS		231 324,53
09/03/2009 - Construct. Foyer Lacordaire RECEY-SUR-OURCE	HABELLIS	HABELLIS		235 320,70
09/03/2009 - Construct. Foyer Lacordaire RECEY-SUR-OURCE	HABELLIS	HABELLIS		866 119,50
27/03/2009 - LGFP-construction de 20 logts à POUILLY-EN-AUXOIS	ORVITIS	ORVITIS		748 875,95
27/03/2009 - LGFP-POUILLY-ST JEAN DE LOSNE-VITTEAUX	ORVITIS	ORVITIS		174 372,19
27/03/2009 - LGFP- POUILLY-ST JEAN DE LOSNE-VITTEAUX	ORVITIS	ORVITIS		81 746,18
27/03/2009 - LGFP-POUILLY-ST JEAN DE LOSNE-VITTEAUX	ORVITIS	ORVITIS		1 430 836,03
27/03/2009 - LGFP-amélioration 62 logts EHPAD FLEUREY-SUR-OUCHÉ	ORVITIS	ORVITIS		220 322,87
27/03/2009 - LGFP-amelioration 68 logts EHPAD SELONGEY	ORVITIS	ORVITIS		355 903,29
27/03/2009 - LGFP - Maison d'Accueil Spécialisé à IS-SUR-TILLE	ORVITIS	ORVITIS		552 523,53
27/03/2009 - LGFP - acquis-amél. un logt à Chatillon-s/Seine	ORVITIS	ORVITIS		93 900,75
27/03/2009 - LGFP-acquisit améliorat logt Chatillon s/Seine	ORVITIS	ORVITIS		11 536,13
27/03/2009 - LGFP - amélioration EHPAD FLEUREY et SELONGEY	ORVITIS	ORVITIS		123 109,50
27/03/2009 - LGFP - amélioration 28 logt à CHATILLON-SUR-SEINE	ORVITIS	ORVITIS		66 930,06
27/03/2009 - LGFP-construction 95 logts EHPAD Nuits-Saint-Georges	ORVITIS	ORVITIS		3 359 321,87
27/03/2009 - LGFP-construction 95 logts EHPAD Nuits-Saint-Georges	ORVITIS	ORVITIS		1 117 978,98
27/03/2009 - LGFP-construction 95 logts EHPAD Nuits-Saint-Georges	ORVITIS	ORVITIS		3 935 144,94
27/03/2009 - LGFP - construction 5 logemts à VAROIS-ET-CHAIGNOT	ORVITIS	ORVITIS		42 969,03
27/03/2009 - LGFP - construction 5 logemts VAROIS-ET-CHAIGNOT	ORVITIS	ORVITIS		84 104,46
27/03/2009 - LGFP - construction 5 logemts VAROIS-ET-CHAIGNOT	ORVITIS	ORVITIS		162 057,00
27/03/2009 - LGFP - construction 5 logemts VAROIS-ET-CHAIGNOT	ORVITIS	ORVITIS		22 265,22
27/03/2009 - LGFP - construction d'un logement à Reulle-Vergy	ORVITIS	ORVITIS		11 557,74
27/03/2009 - LGFP acq.amélioration 2 logts St Broing les Moines	ORVITIS	ORVITIS		162 351,27
27/03/2009 - LGFP - constr. d'un logement à Reulle-Vergy	ORVITIS	ORVITIS		8 504,78
27/03/2009 - LGFP - constr. d'un logement à Reulle-Vergy	ORVITIS	ORVITIS		88 385,01
27/03/2009 - LGFP - réhabilitation 123 logements à Saulieu	ORVITIS	ORVITIS		316 895,73
27/03/2009 - LGFP - réhabilitation 32 lits La Louère MONTBARD	ORVITIS	ORVITIS		16 525,39
27/03/2009 - LGFP - foyer Genlis	ORVITIS	ORVITIS		234 576,02
27/03/2009 - LGFP - foyer Somberton	ORVITIS	ORVITIS		383 009,17
27/03/2009 - LGFP-MAS IS-SUR-TILLE	ORVITIS	ORVITIS		226 552,84
27/03/2009 - LGFP-construction EHPAD Nuits-Saint-Georges	ORVITIS	ORVITIS		776 140,99
27/03/2009 - LGFP-construct-acquis-amélior-10 communes	ORVITIS	ORVITIS		346 593,38
27/03/2009 - LGFP-construc-acquis-amélior lgt 4 communes	ORVITIS	ORVITIS		103 386,45
27/03/2009 - LGFP-construct-acquis-amélior-lgt-4 communes	ORVITIS	ORVITIS		854 165,11
27/03/2009 - LGFP-construc-acquisit-amélior-lgt-10 communes	ORVITIS	ORVITIS		1 811 743,04
27/03/2009 - LGFP- ARNAY-LE-DUC(bois)&SEURRE (logt)	ORVITIS	ORVITIS		732 260,41
27/03/2009 - LGFP-construction de 20 logts à POUILLY-EN-AUXOIS	ORVITIS	ORVITIS		77 885,06
06/04/2009 - Acquisition 6 logements à IZIER	CDC Habitat	CDC Habitat		67 938,34

Nature de l'engagement (2)	Nom de l'organisme	Raison sociale de l'organisme	Nature juridique de l'organisme	Montant de l'engagement
06/04/2009 - Acquisition 6 logements à IZIER	CDC Habitat	CDC Habitat		321 316,10
06/04/2009 - Acquisition 6 logements à IZIER	CDC Habitat	CDC Habitat		65 842,00
06/04/2009 - Acquisition 6 logements à IZIER	CDC Habitat	CDC Habitat		184 837,72
03/07/2009 - Construction de la Maison du Portugal	ASS UNION LUSO FRANCAISE EUROPEENNE	ASS UNION LUSO FRANCAISE EUROPEENNE		66 338,28
08/09/2009 - Acquisition-amélioration d'un logement à LERY	ORVITIS	ORVITIS		41 686,59
14/09/2009 - Réhabilitation 16 logements à LACANCHE	ORVITIS	ORVITIS		46 633,45
05/10/2009 - Construction de 8 logements à IS-SUR-TILLE	HABELLIS	HABELLIS		338 026,49
05/10/2009 - Construction de 8 logements à IS-SUR-TILLE	HABELLIS	HABELLIS		84 667,76
05/10/2009 - Construction de 8 logements à IS-SUR-TILLE	HABELLIS	HABELLIS		29 137,72
08/10/2009 - Acquisition-amélioration d'un logement à LERY	ORVITIS	ORVITIS		36 791,34
09/04/2010 - Acquisition VEFA 35 logements à AUXONNE	HABELLIS	HABELLIS		66 033,84
09/04/2010 - Acquisition VEFA 35 logements à AUXONNE	HABELLIS	HABELLIS		286 915,94
09/04/2010 - Acquisition VEFA 35 logements à AUXONNE	HABELLIS	HABELLIS		1 152 660,53
09/04/2010 - Acquisition VEFA 35 logements à AUXONNE	HABELLIS	HABELLIS		313 920,38
04/06/2010 - Construction 22 logements à MARCILLY SUR TILLE	HABELLIS	HABELLIS		932 075,71
04/06/2010 - Construction 22 logements à MARCILLY SUR TILLE	HABELLIS	HABELLIS		158 030,92
04/06/2010 - Construction 22 logements à MARCILLY SUR TILLE	HABELLIS	HABELLIS		218 787,89
04/06/2010 - Construction 22 logements à MARCILLY SUR TILLE	HABELLIS	HABELLIS		42 467,73
17/12/2010 - Construction de 12 logements à SAINT-USAGE	HABELLIS	HABELLIS		526 581,32
17/12/2010 - Construction de 12 logements à SAINT-USAGE	HABELLIS	HABELLIS		129 231,80
17/12/2010 - Construction de 12 logements à SAINT-USAGE	HABELLIS	HABELLIS		178 819,92
17/12/2010 - Construction de 12 logements à SAINT-USAGE	HABELLIS	HABELLIS		38 200,52
06/06/2011 - MON LOGIS - 14 logt à LAIGNES	SA HLM MON LOGIS	SA HLM MON LOGIS		489 505,52
06/06/2011 - MON LOGIS - 30 log LAIGNES	SA HLM MON LOGIS	SA HLM MON LOGIS		468 123,83
03/10/2011 - Construction caserne gendarmerie montbard	ORVITIS	ORVITIS		5 087 504,19
21/10/2011 - EHPAD "les Hortensias" Valmy DIJON	MUTUALITE FRANCAISE BOURGUIGNONNE	MUTUALITE FRANCAISE BOURGUIGNONNE		4 187 500,00
09/01/2012 - Construction de 9 logements à COUTERNON	HABELLIS	HABELLIS		43 949,96
09/01/2012 - Construction de 9 logements à COUTERNON	HABELLIS	HABELLIS		168 144,12
09/01/2012 - Construction de 9 logements à COUTERNON	HABELLIS	HABELLIS		101 793,89
09/01/2012 - Construction de 9 logements à COUTERNON	HABELLIS	HABELLIS		401 847,29
09/01/2012 - Réhabilitation 33 lgts Semur-en-Auxois	ORVITIS	ORVITIS		59 015,63
09/01/2012 - Réhabilitation 40lgts Châtillon s/Seine	ORVITIS	ORVITIS		103 042,03
09/01/2012 - Réhabilitation 40lgts Châtillon s/Seine	ORVITIS	ORVITIS		106 733,83
30/03/2012 - Construction 5 logements CHAMESSON	HABELLIS	HABELLIS		147 893,38
30/03/2012 - Construction 5 logements CHAMESSON	HABELLIS	HABELLIS		19 579,57
30/03/2012 - Construction 5 logements CHAMESSON	HABELLIS	HABELLIS		87 183,56
25/05/2012 - EHPAD GRANDJEAN TALANT	MUTUALITE FRANCAISE BOURGUIGNONNE	MUTUALITE FRANCAISE BOURGUIGNONNE		2 635 985,15
02/07/2012 - Foyer Hebergement BEZOUOTTE	AGEI	AGEI		1 225 000,00
06/07/2012 - MON LOGIS - 16 log LAIGNES	SA HLM MON LOGIS	SA HLM MON LOGIS		1 101 475,82
06/07/2012 - MON LOGIS - 16 lgts LAIGNES	SA HLM MON LOGIS	SA HLM MON LOGIS		127 699,37
03/12/2012 - Norges la Ville derrière le Colombier	HABELLIS	HABELLIS		237 754,64
03/12/2012 - Norges la Ville derrière le Colombier	HABELLIS	HABELLIS		52 014,12
03/12/2012 - Norges la Ville derrière le Colombier	HABELLIS	HABELLIS		20 013,08
03/12/2012 - Norges la Ville derrière le Colombier	HABELLIS	HABELLIS		107 113,55
29/03/2013 - Const.logts.Messigny et Vantoux et Thorey en Plaine	ORVITIS	ORVITIS		1 070 941,20
29/03/2013 - Const.logts.Messigny et Vantoux et Thorey en Plaine	ORVITIS	ORVITIS		323 815,57
29/03/2013 - Const.logts.Messigny et Vantoux et Thorey en Plaine	ORVITIS	ORVITIS		461 722,30

Nature de l'engagement (2)	Nom de l'organisme	Raison sociale de l'organisme	Nature juridique de l'organisme	Montant de l'engagement
29/03/2013 - Const.logts.Messigny et Vantoux et Thorey en Plaine	ORVITIS	ORVITIS		133 764,85
29/03/2013 - Villers-la-Faye - rue des Domus	ORVITIS	ORVITIS		118 253,52
29/03/2013 - Villers-la-Faye - rue des Domus	ORVITIS	ORVITIS		16 703,18
29/03/2013 - Villers-la-Faye - Ladoix-Serrigny	ORVITIS	ORVITIS		161 163,48
29/03/2013 - Villers-la-Faye - Ladoix-Serrigny	ORVITIS	ORVITIS		35 302,31
29/03/2013 - Belleneuve - Semur - Genlis	ORVITIS	ORVITIS		562 940,17
29/03/2013 - Belleneuve - Semur - Genlis	ORVITIS	ORVITIS		176 501,40
29/03/2013 - Belleneuve - Semur - Genlis	ORVITIS	ORVITIS		637 126,36
29/03/2013 - Belleneuve - Semur - Genlis	ORVITIS	ORVITIS		189 503,94
29/03/2013 - Semur-en-Auxois - 33 logements	ORVITIS	ORVITIS		217 163,19
29/03/2013 - Châtillon-sur-Seine - 20 logements	ORVITIS	ORVITIS		132 447,52
29/03/2013 - Châtillon-sur-Seine - 20 logements	ORVITIS	ORVITIS		127 880,39
08/04/2013 - EHPAD La Tuilerie à Epoisses	MUTUALITE FRANCAISE	MUTUALITE FRANCAISE		1 111 687,00
	BOURGUIGNONNE	BOURGUIGNONNE		
09/09/2013 - MON LOGIS - 60 logt Ste-Colombe-sur-Seine	SA HLM MON LOGIS	SA HLM MON LOGIS		712 589,66
04/11/2013 - MON LOGIS - 40 logt Châtillon-sur-Seine	SA HLM MON LOGIS	SA HLM MON LOGIS		541 734,82
03/02/2014 - transfert de SCIC 68 logt PONTAILLER SUR SAONE	ORVITIS	ORVITIS		637 447,59
10/03/2014 - ORVITIS pour ACODEGE à GEVREY CHAMBERTIN	ORVITIS	ORVITIS		69 259,96
10/03/2014 - ORVITIS pour ACODEGE à GEVREY CHAMBERTIN	ORVITIS	ORVITIS		219 084,95
10/03/2014 - ORVITIS pour ACODEGE à GEVREY CHAMBERTIN	ORVITIS	ORVITIS		210 493,15
02/06/2014 - SCIC HABITAT - Norges la Ville	CDC Habitat	CDC Habitat		87 118,70
02/06/2014 - SCIC HABITAT - Norges la Ville	CDC Habitat	CDC Habitat		25 943,42
02/06/2014 - SCIC HABITAT - Norges la Ville	CDC Habitat	CDC Habitat		187 680,23
02/06/2014 - SCIC HABITAT - Norges la Ville	CDC Habitat	CDC Habitat		79 287,32
04/07/2014 - Lamarche sur Saône	HABELLIS	HABELLIS		470 165,10
04/07/2014 - Lamarche sur Saône	HABELLIS	HABELLIS		217 881,21
04/07/2014 - Lamarche sur Saône	HABELLIS	HABELLIS		44 106,16
04/07/2014 - Lamarche sur Saône	HABELLIS	HABELLIS		128 089,05
09/03/2015 - ASSOCIATION BIEN ETRE - EHPAD St Vincent de Paul	ASS SANTE ET BIEN-ETRE	ASS SANTE ET BIEN-ETRE		3 669 936,34
09/03/2015 - Construction de 7 logts à Collonges-les-Premières	HABELLIS	HABELLIS		425 722,69
09/03/2015 - Construction de 7 logts à Collonges-les-Premières	HABELLIS	HABELLIS		49 296,55
09/03/2015 - Construction de 7 logts à Collonges-les-Premières	HABELLIS	HABELLIS		95 409,77
09/03/2015 - Construction de 7 logts à Collonges-les-Premières	HABELLIS	HABELLIS		14 554,54
19/06/2015 - MEURSAULT - STE MARIE - SAULIEU	ORVITIS	ORVITIS		105 053,31
19/06/2015 - MEURSAULT - STE MARIE - SAULIEU	ORVITIS	ORVITIS		302 579,56
19/06/2015 - MEURSAULT - STE MARIE - SAULIEU	ORVITIS	ORVITIS		68 136,61
19/06/2015 - MEURSAULT - STE MARIE - SAULIEU	ORVITIS	ORVITIS		515 099,31
19/06/2015 - PRET PAM REHA DIVERS 2013-2014	ORVITIS	ORVITIS		4 051 528,87
19/06/2015 - PRET PAM SAULIEU Jean Bertin	ORVITIS	ORVITIS		201 151,98
19/06/2015 - ARC-PONTAILLER-VIGNOLES-IZEURE	ORVITIS	ORVITIS		197 777,96
19/06/2015 - ARC-PONTAILLER-VIGNOLES-IZEURE	ORVITIS	ORVITIS		476 948,48
03/07/2015 - ASSOCIATION BIEN ETRE - EHPAD ATHEE	ASS SANTE ET BIEN-ETRE	ASS SANTE ET BIEN-ETRE		1 260 000,00
03/07/2015 - 1 logt à NUITS SAINT GEORGES	ORVITIS	ORVITIS		6 987,79
03/07/2015 - 1 logt à NUITS SAINT GEORGES	ORVITIS	ORVITIS		42 518,95
03/07/2015 - 1 logt à NUITS SAINT GEORGES	ORVITIS	ORVITIS		40 356,01
07/09/2015 - Foyer de Vie Roland LEGRAS à RENEVE	AGEI	AGEI		155 000,00
07/09/2015 - EHPAD LAIGNES	EHPAD DE LAIGNES	EHPAD DE LAIGNES		2 892 895,24
07/09/2015 - Association "Les Papillons Blancs"	LES PAPILLONS BLANCS DE BEAUNE	LES PAPILLONS BLANCS DE BEAUNE		50 833,43

Nature de l'engagement (2)	Nom de l'organisme	Raison sociale de l'organisme	Nature juridique de l'organisme	Montant de l'engagement
07/09/2015 - Association "Les Papillons Blancs"	LES PAPIILLONS BLANCS DE BEAUNE	LES PAPIILLONS BLANCS DE BEAUNE		171 562,50
18/12/2015 - Arc/Pontailier/Vignoles/Izeure	ORVITIS	ORVITIS		636 855,80
18/12/2015 - Arc/Pontailier/Vignoles/Izeure	ORVITIS	ORVITIS		164 030,94
18/12/2015 - EPOISSES - place de la piscine	ORVITIS	ORVITIS		59 745,36
18/12/2015 - EPOISSES - place de la piscine	ORVITIS	ORVITIS		218 975,19
18/12/2015 - EPOISSES - place de la piscine	ORVITIS	ORVITIS		37 228,32
18/12/2015 - EPOISSES - place de la piscine	ORVITIS	ORVITIS		136 367,18
11/01/2016 - Restructuration de l'EHPAD	Residende NOTRE DAME de la VISITATION	Residende NOTRE DAME de la VISITATION		2 809 506,17
04/07/2016 - Construction 14 logements à Longecourt-en-Plaine	HABELLIS	HABELLIS		564 699,45
04/07/2016 - Construction 14 logements à Longecourt-en-Plaine	HABELLIS	HABELLIS		92 995,55
04/07/2016 - Construction 14 logements à Longecourt-en-Plaine	HABELLIS	HABELLIS		258 486,39
04/07/2016 - Construction 14 logements à Longecourt-en-Plaine	HABELLIS	HABELLIS		35 619,50
05/12/2016 - Foyer Vesvrottes à Beire-le-Châtel	HABELLIS	HABELLIS		458 396,54
05/12/2016 - Foyer Vesvrottes à Beire-le-Châtel	HABELLIS	HABELLIS		125 681,40
05/12/2016 - Foyer Vesvrottes à Beire-le-Châtel	HABELLIS	HABELLIS		483 152,15
15/05/2017 - Réhab. Ext. EHPAD Sain-Joseph à Saint-Julien	ENTREPRENDRE POUR HUMANISER LA DEPENDANCE	ENTREPRENDRE POUR HUMANISER LA DEPENDANCE		2 487 500,00
12/06/2017 - Travaux de modernisation	EHPAD de Moutiers Saint Jean	EHPAD de Moutiers Saint Jean		335 868,41
10/09/2018 - Acq. 3 gendarmeries Messigny-et-Vantoux, Quetigny, Velars-sur-Ouche	ORVITIS	ORVITIS		4 252 393,86
12/11/2018 - Réhab. thermique 43 logts à Brazey-en-Plaine	CDC Habitat	CDC Habitat		71 354,64
12/11/2018 - Réhab. thermique 43 logts à Brazey-en-Plaine	CDC Habitat	CDC Habitat		613 659,49
13/05/2019 - Réaménagement de prêt	HABELLIS	HABELLIS		939 954,45
14/10/2019 - Extens.-restruct. Maison de Retraite La Providence	MAISON DE RETRAITE LA PROVIDENCE	MAISON DE RETRAITE LA PROVIDENCE		1 562 261,04
12/11/2019 - extens.FAM ADAPEI à Is-sur-Tille	ORVITIS	ORVITIS		786 094,47
12/11/2019 - extens.FAM ADAPEI à Is-sur-Tille	ORVITIS	ORVITIS		333 032,80
12/11/2019 - extens.FAM ADAPEI à Is-sur-Tille	ORVITIS	ORVITIS		572 922,45
12/11/2019 - const. 10 logts à Selongey	ORVITIS	ORVITIS		10 671,69
12/11/2019 - construction de 2 logts à Villers-les-Pots	ORVITIS	ORVITIS		15 723,26
12/11/2019 - construction de 2 logts à Villers-les-Pots	ORVITIS	ORVITIS		21 639,67
12/11/2019 - const. 10 logts à Selongey	ORVITIS	ORVITIS		23 684,46
12/11/2019 - acq. 2 logts à Semur-en-Auxois	ORVITIS	ORVITIS		40 223,36
12/11/2019 - construction de 2 logts à Villers-les-Pots	ORVITIS	ORVITIS		54 160,71
12/11/2019 - acq.amél. 2 logts à Ladoix-Serrigny	ORVITIS	ORVITIS		59 830,28
12/11/2019 - construction de 2 logts à Villers-les-Pots	ORVITIS	ORVITIS		74 517,39
12/11/2019 - acq.amél. 2 logts à Ladoix-Serrigny	ORVITIS	ORVITIS		86 338,58
12/11/2019 - acq. 2 logts à Semur-en-Auxois	ORVITIS	ORVITIS		150 286,30
12/11/2019 - const. 10 logts à Selongey	ORVITIS	ORVITIS		270 102,65
12/11/2019 - acq. 7 logts gend. à Messigny-et-Vantoux	ORVITIS	ORVITIS		506 898,92
12/11/2019 - const. 10 logts à Selongey	ORVITIS	ORVITIS		599 583,48
12/11/2019 - acq.14 logts gend. Velars-sur-Ouche	ORVITIS	ORVITIS		939 149,30
02/12/2019 - acq. 40 logts gend. à Quetigny	ORVITIS	ORVITIS		2 924 248,68
09/03/2020 - EHPAD Les Arcades POUILLY EN AUXOIS	EHPAD LES ARCADES	EHPAD LES ARCADES		3 295 155,75
09/03/2020 - const. 4 logts à Nuits-Saint-Georges	ORVITIS	ORVITIS		62 192,71
09/03/2020 - const. 2 logts à Longecourt-les-Culètre	ORVITIS	ORVITIS		102 899,64
09/03/2020 - acq. en VEFA de 26 logts à Beaune	ORVITIS	ORVITIS		197 008,14
09/03/2020 - acq. en VEFA de 26 logts à Beaune	ORVITIS	ORVITIS		706 174,09

Nature de l'engagement (2)	Nom de l'organisme	Raison sociale de l'organisme	Nature juridique de l'organisme	Montant de l'engagement
09/03/2020 - réhab. / rest. 16 logts rue Pasteur à Arnay-le-Duc	ORVITIS	ORVITIS		96 000,00
09/03/2020 - const. 2 logts à Longecourt-les-Culètre	ORVITIS	ORVITIS		96 821,88
09/03/2020 - const. 4 logts à Nuits-Saint-Georges	ORVITIS	ORVITIS		154 245,54
09/03/2020 - réhab. / rest. 16 logts rue Pasteur à Arnay-le-Duc	ORVITIS	ORVITIS		179 658,00
09/03/2020 - acq. 32 logts rue Capitaine Coignet à Auxonne	ORVITIS	ORVITIS		196 944,73
09/03/2020 - acq. en VEFA de 26 logts à Beaune	ORVITIS	ORVITIS		370 093,34
09/03/2020 - acq. 32 logts rue Capitaine Coignet à Auxonne	ORVITIS	ORVITIS		783 807,43
09/03/2020 - acq. en VEFA de 26 logts à Beaune	ORVITIS	ORVITIS		1 306 403,87
09/03/2020 - acq. 25 logts Rés. La Brizotte à Auxonne	ORVITIS	ORVITIS		1 787 851,50
09/03/2020 - acq. 3 gend. Mirebeau-sur-Bèze, Gevrey-Chambertin et Saulieu	ORVITIS	ORVITIS		4 126 804,57
09/03/2020 - acq. 4 gend. Arc-sur-Tille, Auxonne, Genlis et Pouilly-en-Auxois	ORVITIS	ORVITIS		13 000 000,00
03/07/2020 - const. 12 logts av. Maréchal de Lattre à Montbard	ORVITIS	ORVITIS		13 688,00
03/07/2020 - const. 4 logts allée des Libellules à Epoisses	ORVITIS	ORVITIS		16 006,00
03/07/2020 - const. 2 logts 6 allée de Cluny à Gevrey-Chambertin	ORVITIS	ORVITIS		21 927,00
03/07/2020 - const. 12 logts av. Maréchal de Lattre à Montbard	ORVITIS	ORVITIS		26 615,00
03/07/2020 - const. 2 logts 6 allée de Cluny à Gevrey-Chambertin	ORVITIS	ORVITIS		29 066,00
03/07/2020 - acq.amél. 16 logts 6 rue Georges Loye à Montbard	ORVITIS	ORVITIS		31 000,00
03/07/2020 - const. 4 logts allée des Libellules à Epoisses	ORVITIS	ORVITIS		42 859,00
03/07/2020 - const. 2 logts 6 allée de Cluny à Gevrey-Chambertin	ORVITIS	ORVITIS		63 728,00
03/07/2020 - acq. amél. 4 logts Chemin de la petite Combes à Pommard	ORVITIS	ORVITIS		68 271,00
03/07/2020 - const. 2 logts 6 allée de Cluny à Gevrey-Chambertin	ORVITIS	ORVITIS		69 479,00
03/07/2020 - const. 16 logs allée Honoré de Bazac à Venarey - Les Laumes	ORVITIS	ORVITIS		78 376,00
03/07/2020 - const. 12 logts av. Maréchal de Lattre à Montbard	ORVITIS	ORVITIS		155 735,00
03/07/2020 - const. 4 logts rue des Sources à Santenay	ORVITIS	ORVITIS		180 000,00
03/07/2020 - const. 6 logts rue Joncheroy à Saint Julien	ORVITIS	ORVITIS		183 333,00
03/07/2020 - acq. amél. 4 logts Chemin de la petite Combes à Pommard	ORVITIS	ORVITIS		198 591,00
03/07/2020 - const. 16 logs allée Honoré de Bazac à Venarey - Les Laumes	ORVITIS	ORVITIS		231 984,00
03/07/2020 - const. 8 logts 8 rue de Gravières à Montagny-les-Beaune	ORVITIS	ORVITIS		247 500,00
03/07/2020 - acq.amél. 16 logts 6 rue Georges Loye à Montbard	ORVITIS	ORVITIS		307 949,23
03/07/2020 - const. 12 logts av. Maréchal de Lattre à Montbard	ORVITIS	ORVITIS		336 957,00
03/07/2020 - const. 4 logts situés Allée des Libellules à Epoisses	ORVITIS	ORVITIS		48 018,00
03/07/2020 - acq.amél. 16 logts 6 rue Georges Loye à Montbard	ORVITIS	ORVITIS		68 000,00
03/07/2020 - const. 1 logt 8 rue des Roseaux à Asnières-les-Dijon	ORVITIS	ORVITIS		100 000,00
03/07/2020 - const. 16 logs allée Honoré de Bazac à Venarey - Les Laumes	ORVITIS	ORVITIS		118 254,00
03/07/2020 - const. 4 logts allée des Libellules à Epoisses	ORVITIS	ORVITIS		162 724,00
03/07/2020 - const. 4 logts avenue des Sources à Santenay	ORVITIS	ORVITIS		180 000,00
03/07/2020 - const. 6 logts rue Joncheroy à Saint Julien	ORVITIS	ORVITIS		366 667,00
03/07/2020 - const. 8 logts 8 rue de Gravières à Montagny-les-Beaune	ORVITIS	ORVITIS		412 500,00
03/07/2020 - const. 16 logs allée Honoré de Bazac à Venarey - Les Laumes	ORVITIS	ORVITIS		591 623,00
03/07/2020 - acq.amél. 16 logts 6 rue Georges Loye à Montbard	ORVITIS	ORVITIS		678 778,00
03/07/2020 - const. 10 logts rue des Sources à Asnières-les-Dijon	ORVITIS	ORVITIS		766 532,00
07/09/2020 - const. 16 logts 42 rte de Dijon à Thorey-en-Plaine	ORVITIS	ORVITIS		63 019,00
07/09/2020 - const. 16 logts 42 rte de Dijon à Thorey-en-Plaine	ORVITIS	ORVITIS		193 674,00
07/09/2020 - réhab. 64 logts à Genlis	ORVITIS	ORVITIS		768 000,00

Nature de l'engagement (2)	Nom de l'organisme	Raison sociale de l'organisme	Nature juridique de l'organisme	Montant de l'engagement
07/09/2020 - réhab. 64 logts à Genlis	ORVITIS	ORVITIS		780 064,00
07/09/2020 - const. 2 logts à Saint Julien	ORVITIS	ORVITIS		284 265,00
07/09/2020 - const. 3 logts à Asnières-les-Dijon	ORVITIS	ORVITIS		474 092,00
07/09/2020 - const. 16 logts 42 rte de Dijon à Thorey-en-Plaine	ORVITIS	ORVITIS		145 736,00
07/09/2020 - const. 16 logts 42 rte de Dijon à Thorey-en-Plaine	ORVITIS	ORVITIS		576 942,00
Subventions supérieures à 75 000 € ou représentant plus de 50 % du produit figurant au compte de résultat de l'organisme				
Autres				

(1) Hôtel du département et autres lieux publics désignés par le département.

(2) Indiquer la date de la décision (délibérations, contrats ou décisions de l'exécutif).

(3) Préciser la nature de la délégation (concession, affermage, régie intéressée...).

IV – ANNEXES	IV
AUTRES ELEMENTS D'INFORMATIONS – LISTE DES ORGANISMES DE REGROUPEMENT	D3.1

LISTE DES ORGANISMES DE REGROUPEMENT AUXQUELS ADHERE LE DEPARTEMENT

DESIGNATION DES ORGANISMES	Date d'adhésion	Mode de participation	Montant du financement
Syndicats mixtes (article L. 5721-1 du CGCT)			
Parc naturel régional du morvan	14/12/2006		110 667,00
Autres organismes de regroupement			
GIP e-bourgogne	01/10/2007		216 802,00

IV – ANNEXES	IV
AUTRES ELEMENTS D'INFORMATIONS – LISTE DES ETABLISSEMENTS PUBLICS CREES	D3.2

LISTE DES ETABLISSEMENTS PUBLICS CREES

Catégorie d'établissement (1)	Intitulé / objet de l'établissement	Date de création	Date de délibération	Nature de l'activité (SPIC/SPA)	TVA (oui / non)
Groupement d'Intérêt Public	Maison Départementale des Personnes Handicapées	01/01/2006	19/12/2005	SPA	non

(1) Il s'agit de recenser les établissements publics créés par la collectivité pour l'exploitation directe d'un service public relevant de sa compétence.

Pour rappel, la collectivité a l'obligation de constituer une régie si le service concerné est de nature industrielle et commerciale (cf. article L. 1412-1 du CGCT) ou la faculté de constituer une régie si le service concerné est de nature administrative et n'est pas de ceux qui, par leur nature ou par la loi, ne peuvent être assurés que par la collectivité elle-même (cf. article L. 1412-2 du CGCT).

Les régies ainsi créées peuvent, au choix de la collectivité, être dotées :

- soit de la personnalité morale et de l'autonomie financière ;
- soit de la seule autonomie financière.

Cependant, il convient de préciser que seules les régies dotées de la personnalité morale et de l'autonomie financière sont dénommées établissement public et doivent être recensées dans cet état.

IV – ANNEXES	IV
AUTRES ELEMENTS D'INFORMATIONS – LISTE DES SERVICES INDIVIDUALISES DANS UN BUDGET ANNEXE	D3.3

LISTE DES SERVICES INDIVIDUALISES DANS UN BUDGET ANNEXE

Catégorie de services (1)	Intitulé / objet du service	Date de création	Date de délibération	N° SIRET	Nature de l'activité (SPIC/SPA)	TVA (oui / non)
Maison de l'enfance Simone Weil	Etablissement public local	01/01/1974		22210001800050	SPA	non
Laboratoire Départemental	Régie à seule autonomie financière	01/01/2000	25/06/1999	22210001800548	SPA	oui
Muséoparc Alésia	Délégation de service public	01/07/2007	25/06/2007	22210001800571	SPIC	oui
Numérique FTTX	Délégation de service public	01/01/2018	16/10/2017	22210001800589	SPIC	oui

(1) Exemples de catégories : régie à seule autonomie financière, opérations d'aménagement, service social et médico-social...

IV – ANNEXES	IV
AUTRES ELEMENTS D'INFORMATIONS – LISTE DES SERVICES ASSUJETTIS A LA TVA ET NON ERIGES EN BUDGET ANNEXE	D3.4

LISTE DES SERVICES ASSUJETTIS A LA TVA ET NON ERIGES EN BUDGET ANNEXE

Catégorie de services	Intitulé / objet du service	Date de création	Date de délibération	Nature de l'activité (SPIC/SPA)
Ingénierie Côte d'Or	Etablissement public administratif	01/07/2019	17/12/2018	

IV – ANNEXES	IV
DECISIONS EN MATIERE DE TAUX DES CONTRIBUTIONS DIRECTES ET INDIRECTES	E1

Taux des contributions directes et indirectes

	Base notifiée (si connue à la date de vote) ou assiettes	Variation des bases ou assiettes / (N-1)	Taux ou coefficient multiplicateur appliqué par décision du conseil général	Variation du taux / N-1	Produit voté par le conseil général	Variation du produit / N-1
Taxe foncières sur les propriétés bâties	0,00	0,00 %	0,00 %	0,00 %	0,00	0,00 %
Taxe destinée au financement des dépenses des conseils d'architecture, d'urbanisme et d'environnement	0,00	0,00 %	0,00 %	0,00 %	0,00	0,00 %
Taxe départementale des espaces naturels sensibles	0,00	0,00 %	0,00 %	0,00 %	0,00	0,00 %
Taxe départementale de publicité foncière et droit départemental d'enregistrement	0,00	0,00 %	4,50 %	0,00 %	90 000 000,00	5,25 %
Taxe sur la consommation finale d'électricité	0,00	0,00 %	4,25	0,00 %	5 550 000,00	0,00 %
Taxe sur les remontées mécaniques	0,00	0,00 %	0,00 %	0,00 %	0,00	0,00 %
Taxe d'aménagement	0,00	0,00 %	1,30 %	0,00 %	2 100 000,00	-17,65 %
Total des contributions directes et indirectes	0,00	0,00 %			0,00	0,00 %

(1) Détailler les taxes pour lesquelles le département a un pouvoir de modulation du taux.

IV – ANNEXES	IV
ARRETE ET SIGNATURES	E2

Nombre de membres en exercice : 46

Nombre de membres présents : 31

Nombre de suffrages exprimés : 46

VOTES :

Pour : 28

Contre : 0

Abstentions : 18

Date de convocation : 16/09/2021

Présenté par le Président du Conseil Départemental (1),

A Dijon, le 18/10/2021

le Président du Conseil Départemental,

Délibéré par l'assemblée (2), réunie en session Conseil Départemental

A Dijon, le 18/10/2021

Les membres de l'assemblée délibérante (2),

Certifié exécutoire par le Président du Conseil Départemental (1), compte tenu de la transmission en préfecture, le , et de la publication le











A Dijon, le

(1) Indiquer « la présidente » ou « le président ».

(2) L'assemblée délibérante étant : le Conseil Départemental (indiquer la nature de l'assemblée délibérante : conseil général, conseil syndical...).

Département de la Côte d'Or - Session du 18 octobre 2021 - DM2 2021

Nuray AKPINAR-ISTIQUAM pour M. BORDAT	Patrick AUDARD	Christophe AVENA	Clémentine BARBIER	Charles BARRIERE
Christine BLANC pour Mme COINT	Pierre BOLZE pour Mme BARBIER	Marie-Claire BONNET-VALLET	Benoît BORDAT	Valérie BOUCHARD
Hubert BRIGAND	Caroline CARLIER	Patrick CHAPUIS	Billy GHRETIEN	Isabelle COGNARD pour Mme CARRIER
Emmanuelle COINT	Gilles DELEPAU	François-Xavier DUGOURD	Valérie DUREUIL	Martine EAP-DUPIN
Hamid EL HASSOUNI pour Mme HERVIEU	Charlotte FOUGERE pour M. DUGOURD	Marc FROT	Patricia GOURMAND	Catherine HERVIEU
Nathalie KOENDERS pour M. CHRETIEN	Alain LAMY pour Mme VIALET	Catherine LOUIS	Christophe LUCAND pour Mme TONOT	Céline MAGLICA pour M. N'DIAYE
Martial MATHIRON pour Mme THOMAS	Massar N'DIAYE	Anne PARENT	Pierre POILLOT pour M. AUDARD	Laurence PORTE pour M. FROT

Hubert POULLOT 	Marie-Thérèse PUGLIESE pour M. AVERNÀ 	Guillaume RUET pour Mme VUILLERMOT 	François SAUVADET 	Sébastien SORDEL 
Gaëlle THOMAS 	Denis THOMAS 	Laurent THOMAS 	Céline TONOT 	Céline VIALET 
Viviane VUILLERMOT 