

REPUBLIQUE FRANÇAISE

DEPARTEMENT : Département de la Côte-d'Or (1)

AGREGE AU BUDGET PRINCIPAL DE (2)

Numéro SIRET : 22210001800019

POSTE COMPTABLE : 021090

M. 52

Budget primitif

voté par nature

BUDGET : Budget Départemental (3)

ANNEE 2021

(1) Indiquer soit « Département : nom du département », soit le libellé de l'établissement ou du syndicat (exemples : MDPH, libellé du syndicat mixte relevant de l'article L. 5721-2 du CGCT...).

(2) A compléter s'il s'agit d'un budget annexe.

(3) Indiquer le budget concerné : budget principal (du département ou syndicat mixte) ou libellé du budget annexe.

Sommaire

I - Informations générales

A - Informations statistiques, fiscales et financières	4
B - Modalités de vote du budget	5
C1 - Exécution du budget de l'exercice précédent - Résultats	7
C2 - Exécution du budget de l'exercice précédent - RAR Dépenses	8
C3 - Exécution du budget de l'exercice précédent - RAR Recettes	9

II - Présentation générale du budget

A1 - Vue d'ensemble du budget par section	10
A2.1 - Equilibre financier du budget - Section d'investissement - Dépenses	11
A2.2 - Equilibre financier du budget - Section d'investissement - Recettes	12
A3.1 - Equilibre financier du budget - Section de fonctionnement - Dépenses	13
A3.2 - Equilibre financier du budget - Section de fonctionnement - Recettes	14
B1 - Balance générale - Dépenses	15
B2 - Balance générale - Recettes	16

III - Vote du budget

A - Section d'investissement - Vue d'ensemble - Dépenses / Recettes	18
A1.1 - Equipements départementaux - Dépenses non individualisées en programme d'équipement	20
A1.2 - Equipements départementaux - Dépenses RMI / RSA	21
A1.3 - Equipements départementaux - Dépenses individualisées en programme d'équipement	22
A1.4 - Equipements départementaux - Chapitres de programme afférent à une autorisation de programme	23
A1.5 - Equipements départementaux - Chapitres de programme non compris dans une autorisation de programme	24
A2 - Equipements non départementaux	25
A3 - Dépenses financières	26
A4.1 - Financement des équipements départementaux et non départementaux	27
A4.2 - Recettes RMI / RSA	28
A4.3 - Recettes financières	29
A5 - Récapitulatif des opérations pour le compte de tiers	30
A6 - Section d'investissement - Opérations d'ordre entre sections	31
A7 - Section d'investissement - Opérations patrimoniales	32
B - Section de fonctionnement - Vue d'ensemble	33
B1 - Section de fonctionnement - Détail des dépenses	35
B2 - Section de fonctionnement - Détail des recettes	40

IV - Annexes

A - Présentation croisée par fonction

A1 - Vue d'ensemble	43
A1/01 - Opérations non ventilées	53
A1/0 - Fonction 0 (sauf 01)	55
A1/1 - Fonction 1	57
A1/2 - Fonction 2	58
A1/3 - Fonction 3	60
A1/4 - Fonction 4	62
A1/5 - Fonction 5	63
A1/6 - Fonction 6	70
A1/7 - Fonction 7	72
A1/8 - Fonction 8	74
A1/9 - Fonction 9	76

B - Eléments du bilan

B1.1 - Etat de la dette - Détail des crédits de trésorerie	78
B1.2 - Etat de la dette - Répartition par nature de dette	79
B1.3 - Etat de la dette - Répartition des emprunts par structure de taux	Sans Objet
B1.4 - Etat de la dette - Typologie de la répartition de l'encours	87
B1.5 - Etat de la dette - Détail des opérations de couverture	88
B2 - Méthodes utilisées	90
B3 - Etat des provisions	93
B4 - Etat des charges transférées	Sans Objet
B5 - Détail des chapitres d'opérations pour comptes de tiers	94
B6 - Prêts	101
B7.1 - Equilibre des opérations financières - Dépenses	102

B7.2 - Equilibre des opérations financières - Recettes	103
C - Engagements hors bilan	
C1.1 - Etat des emprunts garantis	105
C1.2 - Calcul du ratio d'endettement relatif aux garanties d'emprunt	123
C2 - Subventions versées dans le cadre du vote du budget	Sans Objet
C3 - Etat des contrats de crédit-bail	Sans Objet
C4 - Etat des contrats de PPP	Sans Objet
C5 - Etat des autres engagements donnés	Sans Objet
C6 - Etat des engagements reçus	Sans Objet
C7 - Situation des autorisations de programme	124
C8 - Situation des autorisations d'engagement	Sans Objet
C9 - Etat des recettes grevées d'affectation spéciale	Sans Objet
D - Autres éléments d'information	
D1 - Etat du personnel	126
D2 - Liste des organismes dans lesquels le département a pris un engagement financier	132
D3.1 - Liste des organismes de regroupement	140
D3.2 - Liste des établissements publics créés	141
D3.3 - Liste des services individualisés dans un budget annexe	142
D3.4 - Liste des services assujettis à la TVA et non érigés en un budget annexe	143
E - Décisions en matière de taux - Arrêté et signatures	
E1 - Décisions en matière de taux	144
E2 - Arrêté et signatures	145

Préciser, pour chaque annexe, si l'état est sans objet le cas échéant.

I – INFORMATIONS GENERALES	I
INFORMATIONS STATISTIQUES, FISCALES ET FINANCIERES	A

Informations statistiques			
	Valeurs		Valeurs
Population totale	545798	Nombre de m ² de surface utile de bâtiments (4)	518168
Longueur de la voirie départementale (en km)	5670	Nombre d'organismes de coopération auxquels appartient le département	3

Informations fiscales (N-2)			
Potentiel fiscal et financier (1)		Valeurs par habitant pour le département (population DGF)	Moyennes nationales du potentiel financier par catégorie (2)
Fiscal	Financier		
253783920	298661082	543,81	554,04

(1) Il s'agit du potentiel fiscal et financier définis à l'article L. 3334-6 du code général des collectivités territoriales qui figurent sur la fiche de répartition de la DGF de l'exercice N-1 établie sur la base des informations N-2 (transmise par les services préfectoraux).

(2) Il s'agit du potentiel financier défini à l'article L. 3334-6-1 pour les départements urbains et R. 3334-3-1 du CGCT pour les départements non urbains. Le potentiel financier moyen par catégorie figure sur la fiche de la répartition de la DGF de l'exercice N-1 établie sur la base des informations N-2.

Informations financières – ratios		Valeurs	Moyennes nationales
1	Dépenses réelles de fonctionnement/population	910,85	
2	Produit des impositions directes/population	332,29	
3	Recettes réelles de fonctionnement/population	977,63	
4	Dépenses d'équipement brut/population	130,00	
5	Encours de dette/population (3)	455,26	
6	DGF/population	129,92	
7	Dépenses de personnel/dépenses réelles de fonctionnement (4)	21,64	
8	Dépenses réelles de fonctionnement et remboursement annuel de la dette en capital/recettes réelles de fonctionnement (4)	98,00	
9	Dépenses d'équipement brut/recettes réelles de fonctionnement (4)	13,30	
10	Encours de la dette/recettes réelles de fonctionnement (3) (4)	46,57	

(3) Les ratios s'appuyant sur l'encours de la dette se calculent à partir du montant de la dette au 01/01/N.

(4) Pour les syndicats mixtes, seules ces données sont à renseigner.

(5) Les valeurs devant figurer dans cet état sont celles du dernier CA adopté avant le vote du budget concerné.

Dans l'ensemble des tableaux, les cases grisées ne doivent pas être remplies.

I – INFORMATIONS GENERALES	I
MODALITES DE VOTE DU BUDGET	B

I – L'assemblée délibérante a voté le présent budget par nature :

- au niveau (1) du chapitre pour la section d'investissement.
- (2) sans les programmes d'équipement.
- au niveau (1) du chapitre pour la section de fonctionnement.
- (3) sans vote formel sur chacun des chapitres.

La liste des articles spécialisés sur lesquels l'ordonnateur ne peut procéder à des virements d'article à article est la suivante :

204112
 204131
 204132
 204141
 204142
 204151
 2041782
 204181
 20421
 20422
 20431
 204411
 204412
 204422
 65734
 65736
 65737
 65738
 6574
 6577
 6743
 6745
 6748

II – En l'absence de mention au paragraphe I ci-dessus, le budget est réputé voté par chapitre, sans vote formel sur chacun des chapitres, en investissement et en fonctionnement, et, en section d'investissement, sans chapitre de programme.

III – La comparaison s'effectue par rapport au budget (4) primitif de l'exercice précédent.

IV – Le présent budget a été voté (5) sans reprise des résultats de l'exercice N-1.

- (1) A compléter par « du chapitre » ou « de l'article ».
- (2) Indiquer « avec » ou « sans » les programmes d'équipement.
- (3) Indiquer « avec » ou « sans » vote formel.
- (4) Indiquer « primitif de l'exercice précédent » ou « cumulé de l'exercice précédent ».
- (5) A compléter par un seul des trois choix suivants :
 - sans reprise des résultats de l'exercice N-1,
 - avec reprise des résultats de l'exercice N-1 après le vote du compte administratif,
 - avec reprise anticipée des résultats de l'exercice N-1.

I – INFORMATIONS GENERALES	I
EXECUTION DU BUDGET DE L'EXERCICE PRECEDENT	C1

RESULTATS DE L'EXERCICE PRECEDENT

	RESULTAT DE L'EXERCICE N-1			
	Dépenses	Recettes	Solde d'exécution ou résultat reporté	Résultat ou solde (A) (3)
TOTAL DU BUDGET	0,00	0,00	0,00	A1 0,00
Investissement	0,00	0,00	(1) 0,00	A2 0,00
Fonctionnement	0,00	0,00	(2) 0,00	A3 0,00

(1) Solde d'exécution de N-2 reporté sur la ligne budgétaire 001 du compte administratif N-1. Indiquer le signe – si dépenses > recettes, et + si recettes > dépenses.

(2) Résultat de fonctionnement reporté sur la ligne budgétaire 002 du compte administratif N-1. Indiquer le signe – si déficitaire, et + si excédentaire.

(3) Indiquer le signe – si dépenses > recettes, et + si recettes > dépenses.

	RESTES A REALISER N-1			
	Dépenses	Recettes	Solde (B)	
TOTAL des RAR	I + II 0,00	III + IV 0,00	B1	0,00
Investissement	I 0,00	III 0,00	B2	0,00
Fonctionnement	II 0,00	IV 0,00	B3	0,00

RESULTAT CUMULE = (A) + (B) (1)		
TOTAL	A1 + B1	0,00
Investissement	A2 + B2	0,00
Fonctionnement	A3 + B3	0,00

(1) Si le montant est positif, il s'agit d'un excédent, si le montant est négatif, il s'agit d'un déficit.

I – INFORMATIONS GENERALES	I
EXECUTION DU BUDGET DE L'EXERCICE PRECEDENT – RAR DEPENSES	C2

DETAIL DES RESTES A REALISER N-1 EN DEPENSES

Chap. /art. (1)	Libellé	Dépenses engagées non mandatées
SECTION D'INVESTISSEMENT – TOTAL		(I) 0,00
010	Revenu minimum d'insertion	0,00
018	Revenu de solidarité active	0,00
10	Dotations, fonds divers et réserves	0,00
13	Subventions d'investissement (2)	0,00
16	Emprunts et dettes assimilées	0,00
18	Cpte de liaison : affectation (BA,régie)	0,00
20	Immobilisations incorporelles (2)	0,00
204	Subventions d'équipement versées (2)	0,00
21	Immobilisations corporelles (2)	0,00
22	Immobilisations reçues en affectation (2)	0,00
23	Immobilisations en cours (2)	0,00
26	Participations et créances rattachées	0,00
27	Autres immobilisations financières (2)	0,00
SECTION DE FONCTIONNEMENT – TOTAL		(II) 0,00
011	Charges à caractère général (3)	0,00
012	Charges de personnel et frais assimilés (3)	0,00
014	Atténuations de produits	0,00
015	Revenu minimum d'insertion	0,00
016	Allocation personnalisée d'autonomie	0,00
017	Revenu de solidarité active	0,00
65	Autres charges de gestion courante (3)	0,00
6586	Frais fonctionnement des groupes d'élus	0,00
66	Charges financières	0,00
67	Charges exceptionnelles (3)	0,00

(1) Suivant le niveau de vote retenu par l'assemblée délibérante.

(2) Hors dépenses imputées aux comptes 010 et 018.

(3) Hors dépenses imputées aux comptes 015, 016 et 017.

I – INFORMATIONS GENERALES	I
EXECUTION DU BUDGET DE L'EXERCICE PRECEDENT – RAR RECETTES	C3

DETAIL DES RESTES A REALISER N-1 EN RECETTES

Chap. / art. (1)	Libellé	Titres restant à émettre
SECTION D'INVESTISSEMENT – TOTAL		(III) 0,00
010	Revenu minimum d'insertion	0,00
018	Revenu de solidarité active	0,00
024	Produits des cessions d'immobilisations	0,00
10	Dotations, fonds divers et réserves	0,00
13	Subventions d'investissement (2)	0,00
16	Emprunts et dettes assimilées	0,00
18	Cpte de liaison : affectation (BA,régie)	0,00
20	Immobilisations incorporelles (2)	0,00
204	Subventions d'équipement versées (2)	0,00
21	Immobilisations corporelles (2)	0,00
22	Immobilisations reçues en affectation (2)	0,00
23	Immobilisations en cours (2)	0,00
26	Participations et créances rattachées	0,00
27	Autres immobilisations financières (2)	0,00
SECTION DE FONCTIONNEMENT – TOTAL		(IV) 0,00
70	Prod. services, domaine, ventes diverses	0,00
73	Impôts et taxes	0,00
731	Impositions directes	0,00
74	Dotations, subventions et participations (3)	0,00
75	Autres produits de gestion courante (3)	0,00
013	Atténuations de charges (3)	0,00
015	Revenu minimum d'insertion	0,00
016	Allocation personnalisée d'autonomie	0,00
017	Revenu de solidarité active	0,00
76	Produits financiers	0,00
77	Produits exceptionnels (3)	0,00

(1) Suivant le niveau de vote retenu par l'assemblée délibérante.

(2) Hors recettes imputées aux chapitres 010 et 018.

(3) Hors recettes imputées aux chapitres 015, 016 et 017.

II – PRESENTATION GENERALE DU BUDGET	II
VUE D'ENSEMBLE	A1

		DEPENSES	RECETTES
V	Crédits d'investissement votés au titre du présent budget (y compris le compte 1068) (1)	141 870 464,69	141 870 464,69
O			
T			
E			

+ + +

R	Restes à réaliser de l'exercice précédent (RAR N-1) (2)	0,00	0,00
E			
P			
O	001 Solde d'exécution de la section d'investissement reporté (2)	(si solde négatif) 0,00	(si solde positif) 0,00
R			
T			
S			

= = =

Total de la section d'investissement (3)	141 870 464,69	141 870 464,69
--	-----------------------	-----------------------

		DEPENSES	RECETTES
V	Crédits de fonctionnement votés au titre du présent budget (1)	546 993 435,00	546 993 435,00
O			
T			
E			

+ + +

R	Restes à réaliser de l'exercice précédent (RAR N-1) (2)	0,00	0,00
E			
P			
O	002 Résultat de fonctionnement reporté (2)	(si déficit) 0,00	(si excédent) 0,00
R			
T			
S			

= = =

Total de la section de fonctionnement (4)	546 993 435,00	546 993 435,00
---	-----------------------	-----------------------

TOTAL DU BUDGET (5)	688 863 899,69	688 863 899,69
-------------------------------	-----------------------	-----------------------

TOTAL DES OPERATIONS REELLES ET D'ORDRE DU BUDGET

	DÉPENSES			RECETTES		
	RÉELLES ET MIXTES	ORDRE	TOTAL	RÉELLES ET MIXTES	ORDRE	TOTAL
Crédits d'investissement votés au titre du présent budget	120 279 873,63	21 590 591,06	141 870 464,69	83 827 999,48	58 042 465,21	141 870 464,69
Crédits de fonctionnement votés au titre du présent budget	497 138 370,85	49 855 064,15	546 993 435,00	533 590 245,00	13 403 190,00	546 993 435,00
Total budget (hors RAR N-1 et reports)	617 418 244,48	71 445 655,21	688 863 899,69	617 418 244,48	71 445 655,21	688 863 899,69

(1) Au budget primitif, les crédits votés correspondent aux crédits votés lors de cette étape budgétaire.

(2) A servir uniquement en cas de reprise des résultats de l'exercice précédent.

Les restes à réaliser de la section de fonctionnement correspondent en dépenses, aux dépenses engagées non mandatées et non rattachées telles qu'elles ressortent de la comptabilité des engagements et en recettes, aux recettes certaines n'ayant pas donné lieu à l'émission d'un titre et non rattachées (R. 3312.9 du CGCT).

Les restes à réaliser de la section d'investissement correspondent en dépenses, aux dépenses engagées non mandatées au 31/12 de l'exercice précédent telles qu'elles ressortent de la comptabilité des engagements et aux recettes certaines n'ayant pas donné lieu à l'émission d'un titre au 31/12 de l'exercice précédent (R. 3312-8 du CGCT).

(3) Total de la section d'investissement = RAR + solde d'exécution reporté + crédits d'investissement votés.

(4) Total de la section de fonctionnement = RAR + résultat reporté + crédits de fonctionnement votés.

(5) Total du budget = total de la section de fonctionnement + total de la section d'investissement.

II – PRESENTATION GENERALE DU BUDGET	II
EQUILIBRE FINANCIER – SECTION D'INVESTISSEMENT	A2.1

DEPENSES D'INVESTISSEMENT

Chap.	Libellé	Pour mémoire budget précédent (1)	Restes à réaliser N-1	Propositions du président sur les crédits de l'exercice	Vote de l'assemblée sur les crédits de l'exercice	TOTAL (= RAR + vote)
010	Revenu minimum d'insertion	0,00	0,00	0,00	0,00	0,00
018	Revenu de solidarité active	0,00	0,00	0,00	0,00	0,00
20	Immobilisations incorporelles (sauf 204) (y compris programmes) (6)	2 478 206,54	0,00	4 006 623,10	4 006 623,10	4 006 623,10
204	Subventions d'équipement versées (6)	24 662 882,84	0,00	22 912 524,00	22 912 524,00	22 912 524,00
21	Immobilisations corporelles (y compris programmes) (6)	4 143 514,20	0,00	4 126 313,21	4 126 313,21	4 126 313,21
22	Immobilisations reçues en affectation (y compris programmes) (3) (6)	0,00	0,00	0,00	0,00	0,00
23	Immobilisations en cours (y compris programmes) (6)	33 706 007,64	0,00	39 234 913,32	39 234 913,32	39 234 913,32
Total des dépenses d'équipement		64 990 611,22	0,00	70 280 373,63	70 280 373,63	70 280 373,63
10	Dotations, fonds divers et réserves	0,00	0,00	0,00	0,00	0,00
13	Subventions d'investissement (6)	0,00	0,00	0,00	0,00	0,00
16	Emprunts et dettes assimilées	75 065 000,00	0,00	48 760 000,00	48 760 000,00	48 760 000,00
18	Cpte de liaison : affectation (BA,régie) (4)	0,00	0,00	0,00	0,00	0,00
26	Participations et créances rattachées	0,00	0,00	0,00	0,00	0,00
27	Autres immobilisations financières (6)	170 000,00	0,00	566 000,00	566 000,00	566 000,00
020	Dépenses imprévues	0,00		0,00	0,00	0,00
Total des dépenses financières		75 235 000,00	0,00	49 326 000,00	49 326 000,00	49 326 000,00
45...	Total des opé. pour compte de tiers (5)	624 137,54	0,00	673 500,00	673 500,00	673 500,00
Total des dépenses réelles d'investissement		140 849 748,76	0,00	120 279 873,63	120 279 873,63	120 279 873,63

040	Opérations ordre transf. entre sections (2)	13 104 690,00		13 403 190,00	13 403 190,00	13 403 190,00
041	Opérations patrimoniales (2)	1 406 637,54		8 187 401,06	8 187 401,06	8 187 401,06
Total des dépenses d'ordre d'investissement		14 511 327,54		21 590 591,06	21 590 591,06	21 590 591,06

TOTAL	155 361 076,30	0,00	141 870 464,69	141 870 464,69	141 870 464,69
--------------	-----------------------	-------------	-----------------------	-----------------------	-----------------------

+

D 001 SOLDE D'EXECUTION NEGATIF REPORTE OU ANTICIPE	0,00
--	-------------

=

TOTAL DES DEPENSES D'INVESTISSEMENT CUMULEES	141 870 464,69
---	-----------------------

(1) Voir état I-B pour la comparaison par rapport au budget précédent.

(2) DF 023 = RI 021 ; DI 040 = RF 042 ; RI 040 = DF 042 ; DI 041 = RI 041.

(3) En dépenses, le chapitre 22 retrace les travaux d'investissement réalisés sur les biens reçus en affectation. En recette, il retrace, le cas échéant, l'annulation de tels travaux effectués sur un exercice antérieur.

(4) A servir uniquement lorsque le département effectue une dotation initiale en espèces au profit d'un service public non personnalisé qu'il crée.

(5) Seul le total des opérations pour compte de tiers figure sur cet état (voir le détail en III-A5).

(6) Hors dépenses imputées aux chapitres 010 et 018.

II – PRESENTATION GENERALE DU BUDGET	II
EQUILIBRE FINANCIER – SECTION D'INVESTISSEMENT	A2.2

RECETTES D'INVESTISSEMENT

Chap	Libellé	Pour mémoire budget précédent (1)	Restes à réaliser N-1	Propositions du président sur les crédits de l'exercice	Vote de l'assemblée sur les crédits de l'exercice	TOTAL (= RAR + vote)
010	Revenu minimum d'insertion	0,00	0,00	0,00	0,00	0,00
018	Revenu de solidarité active	0,00	0,00	0,00	0,00	0,00
13	Subventions d'investissement (sauf 138) (9)	8 617 743,03	0,00	6 222 445,21	6 222 445,21	6 222 445,21
16	Emprunts et dettes assimilées (8)	24 178 573,23	0,00	48 210 327,07	48 210 327,07	48 210 327,07
20	Immobilisations incorporelles (sauf 204) (9)	0,00	0,00	0,00	0,00	0,00
204	Subventions d'équipement versées (9)	0,00	0,00	0,00	0,00	0,00
21	Immobilisations corporelles (9)	0,00	0,00	0,00	0,00	0,00
22	Immobilisations reçues en affectation (3) (9)	0,00	0,00	0,00	0,00	0,00
23	Immobilisations en cours (9)	0,00	0,00	0,00	0,00	0,00
Total des recettes d'équipement		32 796 316,26	0,00	54 432 772,28	54 432 772,28	54 432 772,28
10	Dotations, fonds divers et réserves (sauf 1068)	6 069 480,00	0,00	5 200 000,00	5 200 000,00	5 200 000,00
1068	Excédents de fonctionnement capitalisés (6)	0,00	0,00	0,00	0,00	0,00
138	Autres subventions invest. non transf. (9)	0,00	0,00	0,00	0,00	0,00
16	Emprunts et dettes assimilées	45 498 000,00	0,00	23 000 000,00	23 000 000,00	23 000 000,00
18	Cpte de liaison : affectation (BA,régie) (4)	0,00	0,00	0,00	0,00	0,00
26	Participations et créances rattachées	0,00	0,00	0,00	0,00	0,00
27	Autres immobilisations financières (9)	170 000,00	0,00	66 000,00	66 000,00	66 000,00
024	Produits des cessions d'immobilisations	81 000,00	0,00	1 051 000,00	1 051 000,00	1 051 000,00
Total des recettes financières		51 818 480,00	0,00	29 317 000,00	29 317 000,00	29 317 000,00
45...	Total des opé. pour le compte de tiers (5)	37 500,00	0,00	78 227,20	78 227,20	78 227,20
Total des recettes réelles d'investissement		84 652 296,26	0,00	83 827 999,48	83 827 999,48	83 827 999,48

021	Virement de la section de fonctionnement (2)	21 299 822,50		853 794,15	853 794,15	853 794,15
040	Opérations ordre transf. entre sections (2)	48 002 320,00		49 001 270,00	49 001 270,00	49 001 270,00
041	Opérations patrimoniales (2)	1 406 637,54		8 187 401,06	8 187 401,06	8 187 401,06
Total des recettes d'ordre d'investissement		70 708 780,04		58 042 465,21	58 042 465,21	58 042 465,21

TOTAL	155 361 076,30	0,00	141 870 464,69	141 870 464,69	141 870 464,69
--------------	-----------------------	-------------	-----------------------	-----------------------	-----------------------

+

R 001 SOLDE D'EXECUTION POSITIF REPORTE OU ANTICIPE	0,00
--	-------------

=

TOTAL DES RECETTES D'INVESTISSEMENT CUMULEES	141 870 464,69
---	-----------------------

Pour information :

Il s'agit, pour un budget voté en équilibre, des ressources propres correspondant à l'excédent des recettes réelles de fonctionnement sur les dépenses réelles de fonctionnement Il sert à financer le remboursement du capital de la dette et les nouveaux investissements du département.

AUTOFINANCEMENT PREVISIONNEL DÉGAGÉ PAR LA SECTION DE FONCTIONNEMENT (7)	36 451 874,15
---	----------------------

(1) Voir état I-B pour la comparaison par rapport au budget précédent.

(2) DF 023 = RI 021 ; DI 040 = RF 042 ; RI 040 = DF 042 ; DI 041 = RI 041.

(3) En dépenses, le chapitre 22 retrace les travaux d'investissement réalisés sur les biens reçus en affectation. En recette, il retrace, le cas échéant, l'annulation de tels travaux effectués sur un exercice antérieur.

(4) A servir uniquement lorsque le département effectue une dotation initiale en espèces au profit d'un service public non personnalisé qu'il crée.

(5) Seul le total des opérations pour compte de tiers figure sur cet état (voir le détail en III-A5).

(6) Le compte 1068 n'est pas un chapitre mais un article du chapitre 10.

(7) Solde de l'opération DF 023 + DF 042 – RF 042 ou solde de l'opération RI 021 + RI 040 – DI 040.

(8) Sauf 165, 166 et 16449.

(9) Hors recettes imputées aux chapitres 010 et 018.

II – PRESENTATION GENERALE DU BUDGET	II
EQUILIBRE FINANCIER – SECTION DE FONCTIONNEMENT	A3.1

DEPENSES DE FONCTIONNEMENT

Chap.	Libellé	Pour mémoire budget précédent (1)	Restes à réaliser N-1	Propositions du président sur les crédits de l'exercice	Vote de l'assemblée sur les crédits de l'exercice	TOTAL (= RAR + vote)
011	Charges à caractère général (3)	28 479 954,00	0,00	29 802 361,00	29 802 361,00	29 802 361,00
012	Charges de personnel et frais assimilés (3)	103 170 370,00	0,00	104 745 645,00	104 745 645,00	104 745 645,00
014	Atténuations de produits	8 665 029,00	0,00	13 350 153,85	13 350 153,85	13 350 153,85
015	Revenu minimum d'insertion	6 000,00	0,00	6 000,00	6 000,00	6 000,00
016	Allocation personnalisée d'autonomie	45 356 600,00	0,00	47 083 100,00	47 083 100,00	47 083 100,00
017	Revenu de solidarité active	60 533 637,00	0,00	66 719 130,00	66 719 130,00	66 719 130,00
65	Autres charges de gestion courante (sauf 6586) (3)	216 691 513,50	0,00	225 898 811,00	225 898 811,00	225 898 811,00
6586	Frais fonctionnement des groupes d'élus	460 975,00	0,00	443 975,00	443 975,00	443 975,00
Total des dépenses de gestion courante		463 364 078,50	0,00	488 049 175,85	488 049 175,85	488 049 175,85
66	Charges financières	5 218 500,00	0,00	4 591 100,00	4 591 100,00	4 591 100,00
67	Charges exceptionnelles (3)	4 088 025,00	0,00	3 998 095,00	3 998 095,00	3 998 095,00
68	Dotations amortissements et provisions (3)	0,00	0,00	0,00	0,00	0,00
022	Dépenses imprévues	500 000,00	0,00	500 000,00	500 000,00	500 000,00
Total des dépenses réelles de fonctionnement		473 170 603,50	0,00	497 138 370,85	497 138 370,85	497 138 370,85

023	Virement à la section d'investissement (2)	21 299 822,50	0,00	853 794,15	853 794,15	853 794,15
042	Opérations ordre transf. entre sections (2)	48 002 320,00	0,00	49 001 270,00	49 001 270,00	49 001 270,00
043	Opérations ordre intérieur de la section (2)	0,00	0,00	0,00	0,00	0,00
Total des dépenses d'ordre de fonctionnement		69 302 142,50	0,00	49 855 064,15	49 855 064,15	49 855 064,15

TOTAL	542 472 746,00	0,00	546 993 435,00	546 993 435,00	546 993 435,00
--------------	-----------------------	-------------	-----------------------	-----------------------	-----------------------

+

D 002 RESULTAT REPORTE OU ANTICIPE					0,00
---	--	--	--	--	-------------

=

TOTAL DES DEPENSES DE FONCTIONNEMENT CUMULEES					546 993 435,00
--	--	--	--	--	-----------------------

(1) Voir état I-B pour la comparaison par rapport au budget précédent.

(2) DF 023 = RI 021 ; DI 040 = RF 042 ; RI 040 = DF 042 ; DI 041 = RI 041 ; DF 043 = RF 043.

(3) Hors dépenses imputées aux chapitres 015, 016 et 017.

II – PRESENTATION GENERALE DU BUDGET	II
EQUILIBRE FINANCIER – SECTION DE FONCTIONNEMENT	A3.2

RECETTES DE FONCTIONNEMENT

Chap.	Libellé	Pour mémoire budget précédent (1)	Restes à réaliser N-1	Propositions du président sur les crédits de l'exercice	Vote de l'assemblée sur les crédits de l'exercice	TOTAL (= RAR + vote)
013	Atténuations de charges (4)	3 774 580,00	0,00	3 344 580,00	3 344 580,00	3 344 580,00
015	Revenu minimum d'insertion	5 000,00	0,00	5 000,00	5 000,00	5 000,00
016	Allocation personnalisée d'autonomie	17 400 000,00	0,00	18 500 000,00	18 500 000,00	18 500 000,00
017	Revenu de solidarité active	2 600 000,00	0,00	2 600 000,00	2 600 000,00	2 600 000,00
70	Prod. services, domaine, ventes diverses	1 589 250,00	0,00	1 738 600,00	1 738 600,00	1 738 600,00
73	Impôts et taxes (sauf 731)	185 605 515,00	0,00	190 508 000,00	190 508 000,00	190 508 000,00
731	Impositions directes	194 541 094,00	0,00	192 575 374,00	192 575 374,00	192 575 374,00
74	Dotations, subventions et participations (4)	92 676 107,00	0,00	92 132 531,00	92 132 531,00	92 132 531,00
75	Autres produits de gestion courante (4)	30 358 410,00	0,00	31 324 500,00	31 324 500,00	31 324 500,00
Total des recettes de gestion courante		528 549 956,00	0,00	532 728 585,00	532 728 585,00	532 728 585,00
76	Produits financiers	1 700,00	0,00	21 150,00	21 150,00	21 150,00
77	Produits exceptionnels (4)	816 400,00	0,00	840 510,00	840 510,00	840 510,00
78	Reprises amortissements et provisions (4)	0,00		0,00	0,00	0,00
Total des recettes réelles de fonctionnement		529 368 056,00	0,00	533 590 245,00	533 590 245,00	533 590 245,00

042	Opérations ordre transf. entre sections (2)	13 104 690,00		13 403 190,00	13 403 190,00	13 403 190,00
043	Opérations ordre intérieur de la section (2)	0,00		0,00	0,00	0,00
Total des recettes d'ordre de fonctionnement		13 104 690,00		13 403 190,00	13 403 190,00	13 403 190,00

TOTAL	542 472 746,00	0,00	546 993 435,00	546 993 435,00	546 993 435,00
--------------	-----------------------	-------------	-----------------------	-----------------------	-----------------------

+

R 002 RESULTAT REPORTE OU ANTICIPE	0,00
---	-------------

=

TOTAL DES RECETTES DE FONCTIONNEMENT CUMULEES	546 993 435,00
--	-----------------------

Pour information :

AUTOFINANCEMENT PREVISIONNEL DÉGAGÉ AU PROFIT DE LA SECTION D'INVESTISSEMENT (3)	36 451 874,15
---	----------------------

Il s'agit, pour un budget voté en équilibre, des ressources propres correspondant à l'excédent des recettes réelles de fonctionnement sur les dépenses réelles de fonctionnement. Il sert à financer le remboursement du capital de la dette et les nouveaux investissements du département.

(1) Voir état I-B pour la comparaison par rapport au budget précédent.

(2) DF 023 = RI 021 ; DI 040 = RF 042 ; RI 040 = DF 042 ; DI 041 = RI 041 ; DF 043 = RF 043.

(3) Solde de l'opération DF 023 + DF 042 – RF 042 ou solde de l'opération RI 021 + RI 040 – DI 040.

(4) Hors recettes imputées aux chapitres 015, 016 et 017.

II – PRESENTATION GENERALE DU BUDGET	II
BALANCE GENERALE – DEPENSES	B1

DEPENSES D'INVESTISSEMENT (y compris RAR)

INVESTISSEMENT		Opérations réelles (1)	Opérations d'ordre (2)	TOTAL
10	Dotations, fonds divers et réserves	0,00	0,00	0,00
13	Subventions d'investissement (7)	0,00	4 130 780,00	4 130 780,00
16	Emprunts et dettes assimilées (sauf 1688 non budgétaire)	48 760 000,00	0,00	48 760 000,00
18	Cpte de liaison : affectation (BA,régie)	(5) 0,00		0,00
	Total des programmes d'équipement	0,00		0,00
20	Immobilisations incorporelles (sauf 204) (3) (7)	4 006 623,10	1 000 000,00	5 006 623,10
204	Subventions d'équipement versées (3) (7)	22 912 524,00	1 464 868,06	24 377 392,06
21	Immobilisations corporelles (3) (7)	4 126 313,21	0,00	4 126 313,21
22	Immobilisations reçues en affectation (3) (7)	(6) 0,00	0,00	0,00
23	Immobilisations en cours (3) (7)	39 234 913,32	5 722 533,00	44 957 446,32
010	Revenu minimum d'insertion	0,00	0,00	0,00
018	Revenu de solidarité active	0,00	0,00	0,00
26	Participations et créances rattachées	0,00	0,00	0,00
27	Autres immobilisations financières (7)	566 000,00	0,00	566 000,00
28	Amortissement des immobilisations (reprises)		0,00	0,00
3...	Stocks et en-cours		0,00	0,00
198	Neutralisation des amortissements		9 272 410,00	9 272 410,00
45	Total des opérations pour compte de tiers (4)	673 500,00	0,00	673 500,00
481	Charges à rép. sur plusieurs exercices		0,00	0,00
020	Dépenses imprévues	0,00		0,00
Dépenses d'investissement –Total		120 279 873,63	21 590 591,06	141 870 464,69

+

D 001 SOLDE D'EXECUTION NEGATIF REPORTE OU ANTICIPE	0,00
--	-------------

=

TOTAL DES DEPENSES D'INVESTISSEMENT CUMULEES	141 870 464,69
---	-----------------------

DEPENSES DE FONCTIONNEMENT (y compris RAR)

FONCTIONNEMENT		Opérations réelles (1)	Opérations d'ordre (2)	TOTAL
011	Charges à caractère général (8)	29 802 361,00		29 802 361,00
012	Charges de personnel et frais assimilés (8)	104 745 645,00		104 745 645,00
014	Atténuations de produits	13 350 153,85		13 350 153,85
015	Revenu minimum d'insertion	6 000,00		6 000,00
016	Allocation personnalisée d'autonomie	47 083 100,00		47 083 100,00
017	Revenu de solidarité active	66 719 130,00		66 719 130,00
60	Achats et variation des stocks		0,00	0,00
65	Autres charges de gestion courante (sauf 6586) (8)	225 898 811,00	0,00	225 898 811,00
6586	Frais fonctionnement des groupes d'élus	443 975,00		443 975,00
66	Charges financières	4 591 100,00	0,00	4 591 100,00
67	Charges exceptionnelles (8)	3 998 095,00	0,00	3 998 095,00
68	Dot. aux amortissements et provisions (8)	0,00	49 001 270,00	49 001 270,00
71	Production stockée (ou déstockage)		0,00	0,00
022	Dépenses imprévues	500 000,00		500 000,00
023	Virement à la section d'investissement		853 794,15	853 794,15
Dépenses de fonctionnement –Total		497 138 370,85	49 855 064,15	546 993 435,00

+

D 002 RESULTAT REPORTE OU ANTICIPE	0,00
---	-------------

=

TOTAL DES DEPENSES DE FONCTIONNEMENT CUMULEES	546 993 435,00
--	-----------------------

(1) Y compris les opérations relatives au rattachement et les opérations d'ordre semi-budgétaire.

(2) Voir la liste des opérations d'ordre de l'instruction budgétaire et comptable M. 52.

(3) Hors chapitres programmes.

(4) Seul le total des opérations pour compte de tiers figure sur cet état (voir le détail en III-A5).

(5) A utiliser uniquement dans le cas où le département effectuerait une dotation initiale au profit d'un service public doté de la seule autonomie financière.

(6) A utiliser uniquement dans le cas où le département effectuerait des dépenses sur des biens affectés.

(7) Hors dépenses imputées aux chapitres 010 et 018.

(8) Hors dépenses imputées aux chapitres 015, 016 et 017.

II – PRESENTATION GENERALE DU BUDGET	II
BALANCE GENERALE – RECETTES	B2

RECETTES D'INVESTISSEMENT (y compris RAR)

INVESTISSEMENT		Opérations réelles (1)	Opérations d'ordre (2)	TOTAL
10	Dotations, fonds divers et réserves (sauf 1068)	5 200 000,00	0,00	5 200 000,00
13	Subventions d'investissement (6)	6 222 445,21	0,00	6 222 445,21
16	Emprunts et dettes assimilées (sauf 1688 non budgétaire)	71 210 327,07	0,00	71 210 327,07
18	Cpte de liaison : affectation (BA,régie)	(4) 0,00		0,00
20	Immobilisations incorporelles (sauf 204) (6)	0,00	0,00	0,00
204	Subventions d'équipement versées (6)	0,00	0,00	0,00
21	Immobilisations corporelles (6)	0,00	823 000,00	823 000,00
22	Immobilisations reçues en affectation (6)	(5) 0,00	0,00	0,00
23	Immobilisations en cours (6)	0,00	6 722 533,00	6 722 533,00
010	Revenu minimum d'insertion	0,00	0,00	0,00
018	Revenu de solidarité active	0,00	0,00	0,00
26	Participations et créances rattachées	0,00	0,00	0,00
27	Autres immobilisations financières (6)	66 000,00	0,00	66 000,00
3...	<i>Stocks et en-cours</i>		0,00	0,00
28	<i>Amortissement des immobilisations</i>		49 001 270,00	49 001 270,00
45	Opérations pour compte de tiers (3)	78 227,20	641 868,06	720 095,26
481	<i>Charges à rép. sur plusieurs exercices</i>		0,00	0,00
021	<i>Virement de la section de fonctionnement</i>		853 794,15	853 794,15
024	Produits des cessions d'immobilisations	1 051 000,00		1 051 000,00
Recettes d'investissement –Total		83 827 999,48	58 042 465,21	141 870 464,69

+

R 001 SOLDE D'EXECUTION POSITIF REPORTE OU ANTICIPE	0,00
--	-------------

+

R 1068 AFFECTATION DU RESULTAT	0,00
---------------------------------------	-------------

=

TOTAL DES RECETTES D'INVESTISSEMENT CUMULEES	141 870 464,69
---	-----------------------

RECETTES DE FONCTIONNEMENT (y compris RAR)

FONCTIONNEMENT		Opérations réelles (1)	Opérations d'ordre (2)	TOTAL
013	Atténuations de charges (7)	3 344 580,00		3 344 580,00
015	Revenu minimum d'insertion	5 000,00		5 000,00
016	Allocation personnalisée d'autonomie	18 500 000,00		18 500 000,00
017	Revenu de solidarité active	2 600 000,00		2 600 000,00
60	<i>Achats et variation des stocks</i>		0,00	0,00
70	Prod. services, domaine, ventes diverses	1 738 600,00		1 738 600,00
71	<i>Production stockée (ou déstockage)</i>		0,00	0,00
72	<i>Production immobilisée</i>		0,00	0,00
73	Impôts et taxes (sauf 731)	190 508 000,00		190 508 000,00
731	Impositions directes	192 575 374,00		192 575 374,00
74	Dotations, subventions et participations (7)	92 132 531,00		92 132 531,00
75	Autres produits d'activités (7)	31 324 500,00	0,00	31 324 500,00
76	Produits financiers	21 150,00	0,00	21 150,00
77	Produits exceptionnels (7)	840 510,00	13 403 190,00	14 243 700,00
78	Reprise sur amortissements et provisions (7)	0,00	0,00	0,00
79	<i>Transferts de charges</i>		0,00	0,00
Recettes de fonctionnement –Total		533 590 245,00	13 403 190,00	546 993 435,00

+

R 002 RESULTAT REPORTE OU ANTICIPE	0,00
---	-------------

=

TOTAL DES RECETTES DE FONCTIONNEMENT CUMULEES	546 993 435,00
--	-----------------------

(1) Y compris les opérations relatives au rattachement et les opérations d'ordre semi-budgétaire.

(2) Voir la liste des opérations d'ordre de l'instruction budgétaire et comptable M. 52.

(3) Seul le total des opérations pour compte de tiers figure sur cet état (voir le détail en III-A5).

- (4) A utiliser uniquement dans le cas où le département effectuerait une dotation initiale au profit d'un service public doté de la seule autonomie financière.
- (5) A utiliser uniquement dans le cas où le département effectuerait des dépenses sur des biens affectés.
- (6) Hors recettes imputées aux chapitres 010 et 018.
- (7) Hors recettes imputées aux chapitres 015, 016 et 017.

Département de la Côte-d'Or - Budget Départemental - BP - 2021

III – VOTE DU BUDGET	III
SECTION D'INVESTISSEMENT – VUE D'ENSEMBLE	A

DEPENSES

Nature	Pour mémoire budget précédent (1)	RAR N-1 I	Propositions du président sur les crédits de l'exercice	Vote de l'assemblée sur les crédits de l'exercice (2) II	Pour information Crédits gérés dans le cadre d'une AP	Pour information Crédits gérés hors AP	TOTAL (RAR N-1 + Vote) III = I + II
TOTAL	155 361 076,30	0,00	141 870 464,69	141 870 464,69	39 119 349,63	102 751 115,06	141 870 464,69
Dépenses des équipements départementaux (total) (détail de III-A1.1 à III-A1.5)	40 327 728,38	0,00	47 367 849,63	47 367 849,63	21 398 849,63	25 969 000,00	47 367 849,63
- Non individualisées en programmes d'équipement (détail en III-A1.1)	40 327 728,38	0,00	47 367 849,63	47 367 849,63	21 398 849,63	25 969 000,00	47 367 849,63
- Individualisées en programmes d'équipement (liste des programmes en III-A1.3, détail en III-A1.4 et en III A1.5)	0,00	0,00	0,00	0,00	0,00	0,00	0,00
- 010 Revenu minimum d'insertion (détail en III-A1.2)	0,00	0,00	0,00	0,00	0,00	0,00	0,00
- 018 Revenu de solidarité active (détail en III-A1.2)	0,00	0,00	0,00	0,00	0,00	0,00	0,00
Dépenses des équipements non départementaux (détail en III-A2)	24 662 882,84	0,00	22 912 524,00	22 912 524,00	16 871 500,00	6 041 024,00	22 912 524,00
Dépenses financières (détail en III-A3)	75 235 000,00	0,00	49 326 000,00	49 326 000,00		49 326 000,00	49 326 000,00
Opérations pour compte de tiers (détail en III-A5)	624 137,54	0,00	673 500,00	673 500,00	349 000,00	324 500,00	673 500,00
040 Opérations ordre transf. entre sections (détail en III-A6)	13 104 690,00		13 403 190,00	13 403 190,00		13 403 190,00	13 403 190,00
041 Opérations patrimoniales (détail en III-A7)	1 406 637,54		8 187 401,06	8 187 401,06		8 187 401,06	8 187 401,06

D001 Solde d'exécution négatif reporté ou anticipé (3)	0,00
---	-------------

Total des dépenses d'investissement cumulées	141 870 464,69
---	-----------------------

(1) Voir état I-B pour le contenu du budget précédent.

(2) Il s'agit des nouveaux crédits votés lors de la présente délibération, hors RAR.

(3) Le solde d'exécution reporté est le résultat constaté de l'exercice précédent qui fait l'objet d'un report et non d'un vote de l'assemblée délibérante.

Département de la Côte-d'Or - Budget Départemental - BP - 2021

III – VOTE DU BUDGET	III
SECTION D'INVESTISSEMENT – VUE D'ENSEMBLE	A

RECETTES

Nature	Pour mémoire budget précédent	RAR N-1 I	Propositions du président sur les crédits de l'exercice	Vote de l'assemblée sur les crédits de l'exercice (2) II	TOTAL (RAR N-1 + Vote) III = I + II
TOTAL	155 361 076,30	0,00	141 870 464,69	141 870 464,69	141 870 464,69
Recettes d'équipements départementaux et non départementaux (détail en III-A4.1)	32 796 316,26	0,00	54 432 772,28	54 432 772,28	54 432 772,28
010 Revenu minimum d'insertion (détail en III-A4.2)	0,00	0,00	0,00	0,00	0,00
018 Revenu de solidarité active (détail en III-A4.2)	0,00	0,00	0,00	0,00	0,00
Opérations pour compte de tiers (détail en III-A5)	37 500,00	0,00	78 227,20	78 227,20	78 227,20
Recettes financières (détail en III-A4.3) (sauf 1068)	51 818 480,00	0,00	29 317 000,00	29 317 000,00	29 317 000,00
040 Opérations ordre transf. entre sections (détail en III-A6)	48 002 320,00	0,00	49 001 270,00	49 001 270,00	49 001 270,00
041 Opérations patrimoniales (détail en III-A7)	1 406 637,54	0,00	8 187 401,06	8 187 401,06	8 187 401,06
021 Virement de la section de fonctionnement	21 299 822,50	0,00	853 794,15	853 794,15	853 794,15

R001 Solde d'exécution positif reporté ou anticipé (3)	0,00
---	-------------

Affectation au compte 1068 (4)	0,00
---------------------------------------	-------------

Total des recettes d'investissement cumulées	141 870 464,69
---	-----------------------

(1) Voir état I-B pour le contenu du budget précédent.

(2) Il s'agit des nouveaux crédits votés lors de la présente délibération, hors RAR.

(3) Le solde d'exécution reporté est le résultat constaté de l'exercice précédent qui fait l'objet d'un report et non d'un vote de l'assemblée délibérante.

(4) Le montant inscrit doit être conforme à la délibération d'affectation du résultat. Ce montant ne fait donc pas l'objet d'un nouveau vote.

III – VOTE DU BUDGET	III
SECTION D'INVESTISSEMENT Equipements départementaux – Dépenses non individualisées	A1.1

DEPENSES NON INDIVIDUALISEES EN PROGRAMMES D'EQUIPEMENT (hors RMI et RSA)

Chap. / art. (1)	Libellé	Pour mémoire budget précédent	RAR N-1	Propositions du président sur les crédits de l'exercice	Vote de l'assemblée sur les crédits de l'exercice	Pour information	
						Crédits gérés dans le cadre d'une AP	Crédits gérés hors AP
TOTAL		40 327 728,38	0,00	47 367 849,63	47 367 849,63	21 398 849,63	25 969 000,00
20	Immobilisations incorporelles (sauf 204)	2 478 206,54	0,00	4 006 623,10	4 006 623,10	1 623 623,10	2 383 000,00
2031	Frais d'études	1 366 306,54	0,00	2 440 623,10	2 440 623,10		
2033	Frais d'insertion	40 000,00	0,00	40 000,00	40 000,00		
2051	Concessions, droits similaires	1 071 900,00	0,00	1 526 000,00	1 526 000,00		
21	Immobilisations corporelles	4 143 514,20	0,00	4 126 313,21	4 126 313,21	1 261 313,21	2 865 000,00
2111	Terrains nus	6 477,00	0,00	0,00	0,00		
2128	Autres agencements et aménagement	20 000,00	0,00	80 000,00	80 000,00		
21311	Bâtiments administratifs	15,00	0,00	741 000,00	741 000,00		
21351	Bâtiments publics	20 000,00	0,00	0,00	0,00		
2151	Réseaux de voirie	106 313,20	0,00	101 313,20	101 313,20		
2152	Installations de voirie	30 000,00	0,00	20 000,00	20 000,00		
2153	Réseaux divers	30 000,00	0,00	5 000,00	5 000,00		
2157	Matériel et outillage technique	1 984 600,00	0,00	1 360 000,01	1 360 000,01		
216	Collections et oeuvres d'art	35 000,00	0,00	35 000,00	35 000,00		
2181	Install. générales, agencements	13 000,00	0,00	40 000,00	40 000,00		
21831	Matériel informatique scolaire	821 109,00	0,00	823 000,00	823 000,00		
21838	Autre matériel informatique	811 000,00	0,00	725 000,00	725 000,00		
21848	Autres matériels de bureau et mobilier	133 000,00	0,00	123 000,00	123 000,00		
2188	Autres immobilisations corporelles	133 000,00	0,00	73 000,00	73 000,00		
22	Immobilisations reçues en affectation	0,00	0,00	0,00	0,00	0,00	0,00
23	Immobilisations en cours	33 706 007,64	0,00	39 234 913,32	39 234 913,32	18 513 913,32	20 721 000,00
2312	Agencements et aménagements de terrains	600 000,00	0,00	853 913,32	853 913,32		
231311	Bâtiments administratifs	800 000,00	0,00	1 796 000,00	1 796 000,00		
231312	Bâtiments scolaires	9 698 613,16	0,00	10 105 000,00	10 105 000,00		
231313	Bâtiments sociaux et médico-sociaux	230 000,00	0,00	446 000,00	446 000,00		
231314	Bâtiments culturels et sportifs	153 798,00	0,00	174 000,00	174 000,00		
231318	Autres bâtiments publics	625 000,00	0,00	1 349 000,00	1 349 000,00		
23151	Réseaux de voirie	19 948 446,43	0,00	21 950 000,00	21 950 000,00		
23152	Installations de voirie	50 000,00	0,00	50 000,00	50 000,00		
23153	Réseaux divers	369 150,05	0,00	110 000,00	110 000,00		
2316	Restaur. des collections oeuvres art	71 000,00	0,00	71 000,00	71 000,00		
2317312	Bâtiments scolaires	1 160 000,00	0,00	2 330 000,00	2 330 000,00		

(1) Détailler les articles conformément au plan de comptes.

III – VOTE DU BUDGET	III
SECTION D'INVESTISSEMENT Equipements départementaux – RMI / RSA - Dépenses	A1.2

RMI DEPENSES

Chap. / art. (1)	Libellé	Pour mémoire budget précédent	RAR N-1	Propositions du président sur les crédits de l'exercice	Vote de l'assemblée sur les crédits de l'exercice	Pour information	
						Crédits gérés dans le cadre d'une AP	Crédits gérés hors AP
010	Revenu minimum d'insertion	0,00	0,00	0,00	0,00	0,00	0,00

(1) Détailler les articles conformément au plan de comptes.

RSA DEPENSES

Chap. / art. (1)	Libellé	Pour mémoire budget précédent	RAR N-1	Propositions du président sur les crédits de l'exercice	Vote de l'assemblée sur les crédits de l'exercice	Pour information	
						Crédits gérés dans le cadre d'une AP	Crédits gérés hors AP
018	Revenu de solidarité active	0,00	0,00	0,00	0,00	0,00	0,00

(1) Détailler les articles conformément au plan de comptes.

III – VOTE DU BUDGET	III
SECTION D'INVESTISSEMENT	
EQUIPEMENTS DEPARTEMENTAUX – VUE D'ENSEMBLE DES PROGRAMMES D'EQUIPEMENT	A 1.3

Vue d'ensemble des chapitres de programmes d'équipement (1)

N° progr.	Libellé du programme	N° AP (2)	Pour mémoire réalisations cumulées au 01/01/N	RAR N-1	Propositions du président sur les crédits de l'exercice	Vote de l'assemblée sur les crédits de l'exercice	Pour information	
							Crédits gérés dans le cadre d'une AP	Crédits gérés hors AP
TOTAL			0.00	0.00	0.00	0.00	0.00	0.00

(1) Les programmes d'équipement afférents ou non à une AP sont présentés individuellement en détail en III-A1.4 et en III-A1.5.

(2) Colonne à renseigner uniquement lorsque le programme d'équipement est afférent à une AP.

III – VOTE DU BUDGET	III
SECTION D'INVESTISSEMENT – EQUIPEMENTS DEPARTEMENTAUX	A1.4

Cet état ne contient pas d'information.

III – VOTE DU BUDGET	III
SECTION D'INVESTISSEMENT – EQUIPEMENTS DEPARTEMENTAUX	A1.5

Cet état ne contient pas d'information.

III – VOTE DU BUDGET	III
SECTION D'INVESTISSEMENT EQUIPEMENTS NON DEPARTEMENTAUX – DEPENSES	A2

SUBVENTIONS D'EQUIPEMENT A VERSER (hors RMI et RSA)

Chap. / art. (1)	Libellé	Pour mémoire budget précédent	RAR N-1	Propositions du président	Vote de l'assemblée
204	Subventions d'équipement versées (2)	24 662 882,84	0,00	22 912 524,00	22 912 524,00
204112	Subv. Etat : Bâtiments, installations	10 000,00	0,00	10 000,00	10 000,00
204131	Subv. Dpt : Bien mobilier, matériel	0,00	0,00	115 000,00	115 000,00
204132	Subv. Dpt : Bâtiments, installations	0,00	0,00	855 824,00	855 824,00
204141	Subv.Cne : Bien mobilier, matériel	197 500,00	0,00	244 300,00	244 300,00
204142	Subv.Cne : Bâtiments, installations	20 556 282,44	0,00	17 225 250,00	17 225 250,00
204151	Subv. Grpt : Bien mobilier, matériel	0,00	0,00	20 000,00	20 000,00
2041782	Autres EPL: Bâtiments, installations	1 012 256,40	0,00	1 420 040,00	1 420 040,00
204181	Autres org pub - Biens mob, mat, études	2 250,00	0,00	5 000,00	5 000,00
20421	Privé : Bien mobilier, matériel	150 000,00	0,00	195 000,00	195 000,00
20422	Privé : Bâtiments, installations	1 317 703,00	0,00	1 322 110,00	1 322 110,00
20431	Subv.Scol : Bien mobilier, matériel	1 416 891,00	0,00	1 500 000,00	1 500 000,00

(1) Détailler les articles utilisés conformément au plan de comptes.

(2) Dépenses relatives au compte 204 sauf celles relatives au RMI et au RSA (voir état III-A1.2).

III – VOTE DU BUDGET	III
SECTION D'INVESTISSEMENT – DEPENSES FINANCIERES	A3

Dépenses financières

Chap./ art. (1)	Libellé	Pour mémoire budget précédent	RAR N-1	Propositions du président	Vote de l'assemblée
DEPENSES TOTALES		75 235 000,00	0,00	49 326 000,00	49 326 000,00
10	Dotations, fonds divers et réserves	0,00	0,00	0,00	0,00
13	Subventions d'investissement	0,00	0,00	0,00	0,00
16	Emprunts et dettes assimilées	75 065 000,00	0,00	48 760 000,00	48 760 000,00
1641	Emprunts en euros	24 565 000,00	0,00	24 760 000,00	24 760 000,00
16441	Opérations afférentes à l'emprunt	5 000 000,00	0,00	1 000 000,00	1 000 000,00
16449	Opérations de tirage ligne trésorerie	19 500 000,00	0,00	23 000 000,00	23 000 000,00
166	Refinancement de dette	26 000 000,00	0,00	0,00	0,00
18	Cpte de liaison : affectation (BA,régie)	0,00	0,00	0,00	0,00
26	Participations et créances rattachées	0,00	0,00	0,00	0,00
27	Autres immobilisations financières	170 000,00	0,00	566 000,00	566 000,00
2743	Prêts au personnel	35 000,00	0,00	25 000,00	25 000,00
2748	Autres prêts	135 000,00	0,00	541 000,00	541 000,00
020	Dépenses imprévues	0,00		0,00	0,00

(1) Détailler les articles utilisés conformément au plan de comptes.

III – VOTE DU BUDGET	III
SECTION D'INVESTISSEMENT – RECETTES D'EQUIPEMENT	A4.1

RECETTES D'EQUIPEMENT – Détail des chapitres
Financement des équipements départementaux et non départementaux (hors RMI et RSA)

Chap./art. (1)	Libellé	Pour mémoire budget précédent	RAR N-1	Propositions du président	Vote de l'assemblée
TOTAL		32 796 316,26	0,00	54 432 772,28	54 432 772,28
13	Subventions d'investissement (sauf 138)	8 617 743,03	0,00	6 222 445,21	6 222 445,21
1312	Subv. transf. Régions	45 000,00	0,00	45 000,00	45 000,00
13172	Subv. transf. FEDER	400 000,00	0,00	286 469,21	286 469,21
1318	Autres subventions d'équipement transf.	46 000,00	0,00	55 000,00	55 000,00
1321	Subv. non transf. Etat, établ. nationaux	3 464 402,36	0,00	497 700,00	497 700,00
1322	Subv. non transf. Régions	376 424,50	0,00	368 272,00	368 272,00
1323	Subv. non transf. Départements	45 000,00	0,00	73 000,00	73 000,00
1324	Subv. non transf. Communes	579 124,17	0,00	990 692,00	990 692,00
1326	Subv. non transf. Autres E.P.L.	120 000,00	0,00	320 050,00	320 050,00
13272	Subv. non transf. FEDER	63 262,00	0,00	63 262,00	63 262,00
13278	Autres fonds européens	0,00	0,00	255 000,00	255 000,00
1328	Autres subventions d'équip. non transf.	110 530,00	0,00	0,00	0,00
1332	Dot. Dép. équip. Collèges transférables	2 268 000,00	0,00	2 268 000,00	2 268 000,00
1345	Amendes radars automatiques et de police	1 100 000,00	0,00	1 000 000,00	1 000 000,00
16	Emprunts et dettes assimilées (3)	24 178 573,23	0,00	48 210 327,07	48 210 327,07
1641	Emprunts en euros	24 178 573,23	0,00	48 210 327,07	48 210 327,07
20	Immobilisations incorporelles (2)	0,00	0,00	0,00	0,00
204	Subventions d'équipement versées (2)	0,00	0,00	0,00	0,00
21	Immobilisations corporelles (2)	0,00	0,00	0,00	0,00
22	Immobilisations reçues en affectation (2)	0,00	0,00	0,00	0,00
23	Immobilisations en cours (2)	0,00	0,00	0,00	0,00

(1) Détailler les articles utilisés conformément au plan de comptes.

(2) Exceptionnellement, les comptes 20, 204, 21, 22 et 23 sont en recettes réelles en cas de réduction ou d'annulation de mandats donnant lieu à reversement.

(3) Sauf 165, 166 et 16449.

III – VOTE DU BUDGET	III
SECTION D'INVESTISSEMENT – RMI / RSA - RECETTES	A4.2

RECETTES RMI

Chap./ art. (1)	Libellé	Pour mémoire budget précédent	RAR N-1	Propositions du président	Vote de l'assemblée
010	Revenu minimum d'insertion	0,00	0,00	0,00	0,00

(1) Détailler les articles utilisés conformément au plan de comptes.

RECETTES RSA

Chap./ art. (1)	Libellé	Pour mémoire budget précédent	RAR N-1	Propositions du président	Vote de l'assemblée
018	Revenu de solidarité active	0,00	0,00	0,00	0,00

(1) Détailler les articles utilisés conformément au plan de comptes.

III – VOTE DU BUDGET	III
SECTION D'INVESTISSEMENT – RECETTES FINANCIERES	A4.3

Recettes financières

Chap. / art. (1)	Libellé	Pour mémoire budget précédent	RAR N-1	Propositions du président	Vote de l'assemblée
	TOTAL	51 818 480,00	0,00	29 317 000,00	29 317 000,00
10	Dotations, fonds divers et réserves	6 069 480,00	0,00	5 200 000,00	5 200 000,00
10222	FCTVA	6 069 480,00	0,00	5 200 000,00	5 200 000,00
138	Autres subventions invest. non transf.	0,00	0,00	0,00	0,00
16	Emprunts et dettes assimilées	45 498 000,00	0,00	23 000 000,00	23 000 000,00
16449	Opérations de tirage ligne trésorerie	19 500 000,00	0,00	23 000 000,00	23 000 000,00
166	Refinancement de dette	25 998 000,00	0,00	0,00	0,00
18	Cpte de liaison : affectation (BA,régie)	0,00	0,00	0,00	0,00
26	Participations et créances rattachées	0,00	0,00	0,00	0,00
27	Autres immobilisations financières	170 000,00	0,00	66 000,00	66 000,00
2743	Prêts au personnel	35 000,00	0,00	25 000,00	25 000,00
2748	Autres prêts	135 000,00	0,00	41 000,00	41 000,00
024	Produits des cessions d'immobilisations	81 000,00	0,00	1 051 000,00	1 051 000,00

(1) Détailler les articles utilisés conformément au plan de comptes.

III – VOTE DU BUDGET	III
SECTION D'INVESTISSEMENT – OPERATIONS POUR LE COMPTE DE TIERS	A5

RECAPITULATIF DES OPERATIONS POUR LE COMPTE DE TIERS (1)

Chap. (4)	Libellé	Pour mémoire réalisations cumulées de l'opération au 01/01/N (2)	RAR N-1	Propositions du président	Vote de l'assemblée
TOTAL DEPENSES (3) (4)		11 105 832,31	0,00	673 500,00	673 500,00
4542100	Remembrement -Dépenses - Frais annexes	352 923,19	0,00	47 500,00	47 500,00
4542103	Remembrement 1998, 1999 et 2000 - dépenses	370 939,55	0,00	0,00	0,00
4542104	Remembrement 2001 - dépenses	890 261,85	0,00	0,00	0,00
4542105	Remembrement 2002 - dépenses	812 398,51	0,00	0,00	0,00
4542106	Remembrement 2003 - dépenses	150 127,63	0,00	0,00	0,00
4542109	Remembrement 2004 - dépenses	3 468,40	0,00	0,00	0,00
4542110	Remembrement 2005 - dépenses	162 951,61	0,00	11 000,00	11 000,00
4542111	LGV Athée,Poncey,Auxonne,Flammerans - dépenses 2005	439 384,93	0,00	0,00	0,00
4542112	Remembrement 2006 - dépenses	54 031,28	0,00	0,00	0,00
4542113	Remembrement 2007 - dépenses	501 430,85	0,00	0,00	0,00
4542114	Remembrement 2008 - dépenses	561 319,91	0,00	0,00	0,00
4542115	Remembrement 2009 - Dépenses	167 286,11	0,00	0,00	0,00
4542116	Remembrement 2010 - Dépenses	561 124,80	0,00	250 000,00	250 000,00
4542117	remembrement LGV	112 727,79	0,00	0,00	0,00
4542118	Remembrement 2011	313 593,48	0,00	0,00	0,00
4542119	LGV 2eme tranche Remembrement	731 367,18	0,00	0,00	0,00
4542120	Remembrement 2012	40 079,40	0,00	0,00	0,00
4542122	Remembrement 2014	108 099,59	0,00	0,00	0,00
4542123	Aubigny-en-Plaine - dépenses 2014	25 601,32	0,00	1 000,00	1 000,00
4542125	Allerey / Arconcey	0,00	0,00	270 000,00	270 000,00
4542126	Aubigny	72 264,92	0,00	38 000,00	38 000,00
4542127	Nouvelle opération 2019	8 160,00	0,00	41 000,00	41 000,00
4542128	Règlementation des boisements	0,00	0,00	15 000,00	15 000,00
4544103	AP contournement de Mirebeau - Dépenses	260 273,70	0,00	0,00	0,00
4544104	AP Liaison Dijon / Is sur tille	775 786,87	0,00	0,00	0,00
458102	Centres de Secours de Baigneux et Saulieu	2 443 211,41	0,00	0,00	0,00
458103	Centre de secours Fontaine-Française	1 119 098,25	0,00	0,00	0,00
458104	Statuaire hotel Bouhier de Lantenay Dijon	67 919,78	0,00	0,00	0,00
TOTAL RECETTES (3) (4)		5 862 562,38	0,00	78 227,20	78 227,20
4542211	LGV Athée,Poncey,Auxonne,Flammerans - recettes 2005	337 120,23	0,00	0,00	0,00
4542216	Remembrement 2010	221 272,38	0,00	0,00	0,00
4542217	remembrement LGV	112 727,79	0,00	0,00	0,00
4542219	LGV 2eme tranche remembrement	731 367,18	0,00	0,00	0,00
4542223	Aubigny-en-Plaine - recettes 2014	12 858,00	0,00	1 027,20	1 027,20
4542226	Aubigny	34 196,96	0,00	77 200,00	77 200,00
4544202	Numérisation du cadastre - recettes	782 790,40	0,00	0,00	0,00
458202	Centres de secours de Baigneux et Saulieu	2 443 211,41	0,00	0,00	0,00
458203	Centre de secours Fontaine-Française	1 119 098,25	0,00	0,00	0,00
458204	Statuaire hotel Bouhier de Lantenay Dijon	67 919,78	0,00	0,00	0,00

(1) Voir le détail des opérations pour compte de tiers en annexe en IV-B5.

(2) Ensemble des réalisations connues à la date de vote.

(3) Les recettes sont égales aux dépenses de chaque opération sous mandat. Pour les opérations gérées sur plusieurs années, l'opération peut être déséquilibrée au titre d'un exercice. Toutefois cette opération doit être équilibrée à sa clôture.

(4) Présenter une ligne par opération pour compte de tiers.

III – VOTE DU BUDGET				III
SECTION D'INVESTISSEMENT				
OPERATIONS D'ORDRE DE TRANSFERT ENTRE SECTIONS				A6
Chap. /art. (1)	Libellé	Pour mémoire budget précédent	Propositions du président	Vote de l'assemblée
040	DEPENSES (2)	13 104 690,00	13 403 190,00	13 403 190,00
13911	Sub. transf cpte rés. Etat, étab. Nat.	99 620,00	99 620,00	99 620,00
13912	Sub. transf cpte résultat. Régions	1 010,00	4 100,00	4 100,00
13916	Sub. transf cpte résultat. Autres EPL	2 620,00	2 620,00	2 620,00
139172	Sub. transf cpte résultat.FEDER	37 460,00	50 000,00	50 000,00
13918	Autres Sub. Transf équipement	163 510,00	123 050,00	123 050,00
13931	Sub. transf cpte résultat. D.G.E.	1 724 680,00	1 583 550,00	1 583 550,00
13932	Sub. transf cpte résultat. DDEC	2 267 840,00	2 267 840,00	2 267 840,00
198	Neutralisation des amortissements	8 807 950,00	9 272 410,00	9 272 410,00
040	RECETTES (2)	48 002 320,00	49 001 270,00	49 001 270,00
28031	Frais d'études	638 270,00	518 190,00	518 190,00
2804111	Subv. Etat : Bien mobilier, matériel	9 830,00	6 460,00	6 460,00
2804112	Subv. Etat : Bâtiments, installations	2 640 440,00	2 596 750,00	2 596 750,00
2804122	Subv. Régions : Bâtiments, installations	186 930,00	174 500,00	174 500,00
2804131	Subv. Dpt : Bien mobilier, matériel	0,00	17 070,00	17 070,00
2804132	Subv. Dpt : Bâtiments, installations	440,00	440,00	440,00
2804141	Subv.Cne : Bien mobilier, matériel	137 950,00	86 890,00	86 890,00
2804142	Subv.Cne : Bâtiments, installations	21 546 720,00	22 776 260,00	22 776 260,00
2804152	Subv. Grpt : Bâtiments, installations	99 700,00	84 250,00	84 250,00
28041781	Autres EPL: Bien mobilier, matériel	12 870,00	6 920,00	6 920,00
28041782	Autres EPL: Bâtiments, installations	1 353 650,00	1 325 530,00	1 325 530,00
2804181	Autres org pub - Biens mob, mat, études	5 250,00	1 120,00	1 120,00
2804182	Autres org pub - Bât. et installations	1 567 540,00	1 604 940,00	1 604 940,00
2804183	Autres org pub-Proj infrastruct int nat.	731 790,00	731 790,00	731 790,00
280421	Privé - Biens mob., matériel et études	233 880,00	162 910,00	162 910,00
280422	Privé - Bâtiments et installations	872 950,00	889 760,00	889 760,00
280431	Subv.Scol : Bien mobilier, matériel	952 310,00	1 077 370,00	1 077 370,00
280432	Subv.Scol : Bâtiments, installations	680 790,00	593 800,00	593 800,00
2804411	Sub nat org pub - Biens mob, mat, études	832 390,00	783 690,00	783 690,00
2804412	Sub nat org pub - Bât. et installations	52 390,00	52 390,00	52 390,00
2804422	Sub nat privé - Bât. et installations	221 100,00	221 690,00	221 690,00
28051	Concessions et droits similaires	1 096 240,00	1 061 620,00	1 061 620,00
2811	Terrains de gisement	0,00	1 960,00	1 960,00
28121	Plantations d'arbres et d'arbustes	3 010,00	2 050,00	2 050,00
28128	Autres aménagements de terrains	23 440,00	23 480,00	23 480,00
281311	Bâtiments administratifs	1 167 450,00	1 200 750,00	1 200 750,00
281312	Bâtiments scolaires	7 201 010,00	7 499 210,00	7 499 210,00
281313	Bâtiments sociaux et médico-sociaux	686 900,00	701 970,00	701 970,00
281314	Bâtiments culturels et sportifs	132 080,00	132 700,00	132 700,00
281318	Autres bâtiments publics	350 770,00	458 850,00	458 850,00
281351	Bâtiments publics	169 380,00	159 050,00	159 050,00
2814	Constructions sur sol d'autrui	2 430,00	2 430,00	2 430,00
28152	Installations de voirie	4 430,00	1 710,00	1 710,00
28157	Matériel et outillage techniques	1 866 040,00	1 767 750,00	1 767 750,00
2817312	Bâtiments scolaires (m. à dispo)	1 471 390,00	1 504 650,00	1 504 650,00
2817314	Bâtiments culturels et sportifs (m. à di	1 970,00	1 970,00	1 970,00
2817318	Autres bâtiments publics (m. à dispo)	8 170,00	8 170,00	8 170,00
28181	Installations générales, aménagt divers	9 410,00	8 970,00	8 970,00
28182	Matériel de transport	219 300,00	187 540,00	187 540,00
281838	Autre matériel informatique	599 400,00	370 220,00	370 220,00
281848	Autres matériels de bureau et mobiliers	111 510,00	94 420,00	94 420,00
28185	Matériel de téléphonie	23 180,00	14 710,00	14 710,00
28188	Autres immo. corporelles	77 620,00	84 370,00	84 370,00

(1) Détailler les articles utilisés conformément au plan de comptes.

(2) DI 040 = RF 042 ; RI 040 = DF 042.

III – VOTE DU BUDGET				III
SECTION D'INVESTISSEMENT – OPERATIONS PATRIMONIALES				A7
Chap. /art. (1)	Libellé	Pour mémoire budget précédent	Propositions du président	Vote de l'assemblée
041	DEPENSES (2)	1 406 637,54	8 187 401,06	8 187 401,06
2031	Frais d'études	0,00	1 000 000,00	1 000 000,00
204411	Sub nat org pub - Biens mob, mat, études	820 000,00	823 000,00	823 000,00
204412	Sub nat org pub - Bât. et installations	43 637,54	0,00	0,00
204422	Sub nat privé - Bât. et installations	543 000,00	641 868,06	641 868,06
2312	Agencements et aménagements de terrains	0,00	600 000,00	600 000,00
231311	Bâtiments administratifs	0,00	192 000,00	192 000,00
231312	Bâtiments scolaires	0,00	1 591 200,00	1 591 200,00
231314	Bâtiments culturels et sportifs	0,00	168 000,00	168 000,00
231318	Autres bâtiments publics	0,00	343 333,00	343 333,00
23151	Réseaux de voirie	0,00	1 532 000,00	1 532 000,00
2317312	Bâtiments scolaires	0,00	1 296 000,00	1 296 000,00
041	RECETTES (2)	1 406 637,54	8 187 401,06	8 187 401,06
21831	Matériel informatique scolaire	820 000,00	823 000,00	823 000,00
237	Avances commandes immo incorporelles	0,00	1 000 000,00	1 000 000,00
238	Avances commandes immo corporelles	0,00	5 722 533,00	5 722 533,00
4542200	Frais annexes	8 000,00	47 500,00	47 500,00
4542203	Remembrement 1998, 1999 et 2000 - recettes	0,00	0,00	0,00
4542204	Remembrement 2001 - recettes	0,00	0,00	0,00
4542205	Remembrement 2002 - recettes	0,00	0,00	0,00
4542206	Remembrement 2003 - recettes	0,00	0,00	0,00
4542209	Remembrement 2004 - recettes	0,00	0,00	0,00
4542210	Remembrement 2005 - recettes	0,00	11 000,00	11 000,00
4542211	LGV Athée, Poncey, Auxonne, Flammerans - recettes 2005	0,00	0,00	0,00
4542212	Remembrement 2006 - recettes	0,00	0,00	0,00
4542213	Remembrement 2007 - recettes	0,00	0,00	0,00
4542214	Remembrement 2008 - recettes	0,00	0,00	0,00
4542215	Remembrement 2009	0,00	0,00	0,00
4542216	Remembrement 2010	250 000,00	250 000,00	250 000,00
4542218	Remembrement 2011	0,00	0,00	0,00
4542222	Remembrement 2014	27 000,00	0,00	0,00
4542223	Aubigny-en-Plaine - recettes 2014	0,00	7 368,06	7 368,06
4542225	Allerey/arconcey	212 500,00	270 000,00	270 000,00
4542226	Aubigny	13 500,00	0,00	0,00
4542227	Nouvelle opération 2019	32 000,00	41 000,00	41 000,00
4542228	Reglementation des boisements	0,00	15 000,00	15 000,00
4544202	Numérisation du cadastre - recettes	0,00	0,00	0,00
4544203	Aménagement foncier AP contournement Mirebeau	43 637,54	0,00	0,00

(1) Détailler les articles utilisés conformément au plan de comptes.

(2) Les dépenses sont égales aux recettes.

Département de la Côte-d'Or - Budget Départemental - BP - 2021

III – VOTE DU BUDGET	III
SECTION DE FONCTIONNEMENT – VUE D'ENSEMBLE	B

DEPENSES

Chap.	Libellé	Pour mémoire budget précédent (1)	RAR N-1	Propositions du président sur les crédits de l'exercice	Vote de l'assemblée sur les crédits de l'exercice (2)	Pour information Crédits gérés dans le cadre d'une AE	Pour information Crédits gérés hors AE	TOTAL (RAR N-1 + Vote)
DEPENSES DE L'EXERCICE (Détail en III-B1)		542 472 746,00	0,00	546 993 435,00	546 993 435,00	0,00	546 993 435,00	546 993 435,00
011	Charges à caractère général (4)	28 479 954,00	0,00	29 802 361,00	29 802 361,00	0,00	29 802 361,00	29 802 361,00
012	Charges de personnel et frais assimilés (4)	103 170 370,00	0,00	104 745 645,00	104 745 645,00		104 745 645,00	104 745 645,00
014	Atténuations de produits	8 665 029,00	0,00	13 350 153,85	13 350 153,85		13 350 153,85	13 350 153,85
015	Revenu minimum d'insertion	6 000,00	0,00	6 000,00	6 000,00	0,00	6 000,00	6 000,00
016	Allocation personnalisée d'autonomie	45 356 600,00	0,00	47 083 100,00	47 083 100,00	0,00	47 083 100,00	47 083 100,00
017	Revenu de solidarité active	60 533 637,00	0,00	66 719 130,00	66 719 130,00	0,00	66 719 130,00	66 719 130,00
65	Autres charges de gestion courante (sauf 6586) (4)	216 691 513,50	0,00	225 898 811,00	225 898 811,00	0,00	225 898 811,00	225 898 811,00
6586	Frais fonctionnement des groupes d'élus	460 975,00	0,00	443 975,00	443 975,00		443 975,00	443 975,00
66	Charges financières	5 218 500,00	0,00	4 591 100,00	4 591 100,00		4 591 100,00	4 591 100,00
67	Charges exceptionnelles (4)	4 088 025,00	0,00	3 998 095,00	3 998 095,00		3 998 095,00	3 998 095,00
68	Dotations amortissements et provisions (4)	0,00		0,00	0,00		0,00	0,00
022	Dépenses imprévues	500 000,00		500 000,00	500 000,00		500 000,00	500 000,00
023	Virement à la section d'investissement	21 299 822,50		853 794,15	853 794,15		853 794,15	853 794,15
042	Opérations ordre transf. entre sections	48 002 320,00		49 001 270,00	49 001 270,00		49 001 270,00	49 001 270,00
043	Opérations ordre intérieur de la section	0,00		0,00	0,00		0,00	0,00

D002 Résultat reporté ou anticipé (3)	0,00
--	-------------

Total des dépenses de fonctionnement cumulées	546 993 435,00
--	-----------------------

(1) Voir état I-B pour le contenu du budget précédent.

(2) Il s'agit des nouveaux crédits votés lors de la présente délibération, hors RAR.

(3) Inscrite en cas de reprise des résultats de l'exercice précédent (après vote du compte administratif) ou si reprise anticipée des résultats.

(4) Hors dépenses imputées aux chapitres 015, 016 et 017.

Département de la Côte-d'Or - Budget Départemental - BP - 2021

III – VOTE DU BUDGET	III
SECTION DE FONCTIONNEMENT – VUE D'ENSEMBLE	B

RECETTES

Chap.	Libellé	Pour mémoire budget précédent (1)	RAR N-1	Propositions du président sur les crédits de l'exercice	Vote de l'assemblée sur les crédits de l'exercice (2)	Total (RAR N-1 + Vote)
RECETTES DE L'EXERCICE (Détail en III-B2)		542 472 746,00	0,00	546 993 435,00	546 993 435,00	546 993 435,00
70	Prod. services, domaine, ventes diverses	1 589 250,00	0,00	1 738 600,00	1 738 600,00	1 738 600,00
73	Impôts et taxes (sauf 731)	185 605 515,00	0,00	190 508 000,00	190 508 000,00	190 508 000,00
731	Impositions directes	194 541 094,00	0,00	192 575 374,00	192 575 374,00	192 575 374,00
74	Dotations, subventions et participations (4)	92 676 107,00	0,00	92 132 531,00	92 132 531,00	92 132 531,00
75	Autres produits de gestion courante (4)	30 358 410,00	0,00	31 324 500,00	31 324 500,00	31 324 500,00
013	Atténuations de charges (4)	3 774 580,00	0,00	3 344 580,00	3 344 580,00	3 344 580,00
015	Revenu minimum d'insertion	5 000,00	0,00	5 000,00	5 000,00	5 000,00
016	Allocation personnalisée d'autonomie	17 400 000,00	0,00	18 500 000,00	18 500 000,00	18 500 000,00
017	Revenu de solidarité active	2 600 000,00	0,00	2 600 000,00	2 600 000,00	2 600 000,00
76	Produits financiers	1 700,00	0,00	21 150,00	21 150,00	21 150,00
77	Produits exceptionnels (4)	816 400,00	0,00	840 510,00	840 510,00	840 510,00
78	Reprises amortissements et provisions (4)	0,00		0,00	0,00	0,00
042	Opérations ordre transf. entre sections	13 104 690,00		13 403 190,00	13 403 190,00	13 403 190,00
043	Opérations ordre intérieur de la section	0,00		0,00	0,00	0,00

R002 Résultat reporté ou anticipé (3)	0,00
--	-------------

Total des recettes de fonctionnement cumulées	546 993 435,00
--	-----------------------

(1) Voir état I-B pour le contenu du budget précédent.

(2) Il s'agit des nouveaux crédits votés lors de la présente délibération, hors RAR.

(3) Inscrire en cas de reprise des résultats de l'exercice précédent (après vote du compte administratif) ou si reprise anticipée des résultats.

(4) Hors recettes imputées aux chapitres 015, 016 et 017.

III – VOTE DU BUDGET	III
SECTION DE FONCTIONNEMENT – DEPENSES – DETAIL PAR ARTICLE	B1

OPERATIONS REELLES – GESTION DES SERVICES DEPARTEMENTAUX

Chap. / art. (1)	Libellé	Pour mémoire budget précédent	RAR N-1	Propositions du président	Vote de l'assemblée
011	Charges à caractère général (3)	28 479 954,00	0,00	29 802 361,00	29 802 361,00
6037	Variat. stocks march., terrains nus	70 000,00	0,00	70 000,00	70 000,00
6042	Achats de prestations de services	4 500,00	0,00	4 500,00	4 500,00
60611	Eau et assainissement	75 000,00	0,00	76 500,00	76 500,00
60612	Energie - Electricité	1 181 000,00	0,00	1 224 000,00	1 224 000,00
60613	Chauffage urbain	33 500,00	0,00	40 000,00	40 000,00
60621	Combustibles	67 000,00	0,00	53 000,00	53 000,00
60622	Carburants	500 000,00	0,00	492 000,00	492 000,00
60623	Alimentation	9 900,00	0,00	9 400,00	9 400,00
60628	Autres fournitures non stockées	32 000,00	0,00	33 500,00	33 500,00
60631	Fournitures d'entretien	146 800,00	0,00	146 800,00	146 800,00
60632	Fournitures de petit équipement	1 008 700,00	0,00	1 010 800,00	1 010 800,00
60633	Fournitures de voirie	1 610 000,00	0,00	1 620 000,00	1 620 000,00
60636	Vêtements de travail	127 000,00	0,00	162 000,00	162 000,00
6064	Fournitures administratives	181 700,00	0,00	177 000,00	177 000,00
6065	Livres, disq., cass. (biblio. Médiat.)	272 242,00	0,00	297 000,00	297 000,00
60661	Médicaments	20 000,00	0,00	20 800,00	20 800,00
60668	Autres produits pharmaceutiques	26 300,00	0,00	26 300,00	26 300,00
6068	Autres matières et fournitures	66 500,00	0,00	66 500,00	66 500,00
607	Achats de marchandises	1 495 000,00	0,00	1 415 000,00	1 415 000,00
611	Contrats de prestations de services	25 000,00	0,00	28 000,00	28 000,00
6132	Locations immobilières	436 650,00	0,00	410 600,00	410 600,00
6135	Locations mobilières	736 300,00	0,00	789 150,00	789 150,00
614	Charges locatives et de copropriété	223 400,00	0,00	234 700,00	234 700,00
61521	Entretien terrains	30 000,00	0,00	40 000,00	40 000,00
615221	Entretien, réparations bâtiments publics	427 000,00	0,00	415 000,00	415 000,00
615231	Entretien, réparations voiries	4 813 000,00	0,00	4 878 000,00	4 878 000,00
615232	Entretien, réparations réseaux	53 600,00	0,00	133 600,00	133 600,00
61551	Entretien matériel roulant	500 000,00	0,00	500 000,00	500 000,00
61558	Entretien autres biens mobiliers	274 260,00	0,00	209 400,00	209 400,00
6156	Maintenance	1 172 040,00	0,00	1 213 500,00	1 213 500,00
6161	Multirisques	390 000,00	0,00	402 300,00	402 300,00
617	Etudes et recherches	10 000,00	0,00	26 150,00	26 150,00
6182	Documentation générale et technique	129 000,00	0,00	131 000,00	131 000,00
6183	Frais de formation (personnel extérieur	155 000,00	0,00	142 000,00	142 000,00
6184	Versements à des organismes de formation	338 000,00	0,00	378 350,00	378 350,00
6185	Frais de colloques et de séminaires	35 000,00	0,00	38 050,00	38 050,00
6188	Autres frais divers	99 170,00	0,00	119 200,00	119 200,00
6225	Indemnités aux comptable et régisseurs	11 280,00	0,00	0,00	0,00
62261	Honoraires médicaux et paramédicaux	250 000,00	0,00	458 200,00	458 200,00
62268	Autres honoraires, conseils	866 500,00	0,00	875 600,00	875 600,00
6227	Frais d'actes et de contentieux	153 200,00	0,00	154 000,00	154 000,00
6228	Divers	424 300,00	0,00	502 500,00	502 500,00
6231	Annonces et insertions	370 500,00	0,00	375 500,00	375 500,00
6232	Fêtes et cérémonies	436 000,00	0,00	437 500,00	437 500,00
6233	Foires et expositions	228 000,00	0,00	228 000,00	228 000,00
6234	Réceptions	184 000,00	0,00	194 000,00	194 000,00
6236	Catalogues et imprimés	587 000,00	0,00	518 070,00	518 070,00
6238	Divers	701 352,00	0,00	638 391,00	638 391,00
6245	Transports de personnes extérieures	2 298 500,00	0,00	2 582 500,00	2 582 500,00
6247	Transports collectifs	220 750,00	0,00	195 000,00	195 000,00
6248	Divers	500,00	0,00	500,00	500,00
6251	Voyages, déplacements et missions	488 700,00	0,00	466 700,00	466 700,00
6255	Frais de déménagement	10 000,00	0,00	10 000,00	10 000,00
6261	Frais d'affranchissement	625 000,00	0,00	640 000,00	640 000,00
6262	Frais de télécommunications	573 000,00	0,00	569 000,00	569 000,00
627	Services bancaires et assimilés	74 000,00	0,00	42 000,00	42 000,00
6281	Concours divers (cotisations)	161 310,00	0,00	662 400,00	662 400,00
6282	Frais de gardiennage	10 600,00	0,00	8 600,00	8 600,00

Département de la Côte-d'Or - Budget Départemental - BP - 2021

Chap. / art. (1)	Libellé	Pour mémoire budget précédent	RAR N-1	Propositions du président	Vote de l'assemblée
6283	Frais de nettoyage des locaux	571 600,00	0,00	871 500,00	871 500,00
62872	Remb. frais au budget annexe	338 500,00	0,00	331 500,00	331 500,00
62878	Remboursement de frais à des tiers	1 370 000,00	0,00	1 315 000,00	1 315 000,00
6288	Autres services extérieurs	454 800,00	0,00	398 800,00	398 800,00
63512	Taxes foncières	224 000,00	0,00	224 000,00	224 000,00
6354	Droits d'enregistrement et de timbre	15 000,00	0,00	15 000,00	15 000,00
6355	Taxes et impôts sur les véhicules	24 000,00	0,00	24 000,00	24 000,00
6358	Autres droits	500,00	0,00	500,00	500,00
637	Autres impôts, taxes (autres organismes)	32 500,00	0,00	29 500,00	29 500,00
012	Charges de personnel et frais assimilés (2) (3)	103 170 370,00	0,00	104 745 645,00	104 745 645,00
6218	Autre personnel extérieur	60 600,00	0,00	80 600,00	80 600,00
6331	Versement de transport	707 790,00	0,00	722 645,00	722 645,00
6332	Cotisations versées au F.N.A.L.	261 270,00	0,00	256 440,00	256 440,00
6336	Cotisations CNFPT et CDGFPT	485 950,00	0,00	491 030,00	491 030,00
6338	Autres impôts, taxes sur rémunérations	157 480,00	0,00	154 140,00	154 140,00
64111	Rémunération principale titulaires	48 564 050,00	0,00	48 333 710,00	48 333 710,00
64112	SFT, indemnité résidence	605 400,00	0,00	592 100,00	592 100,00
64113	NBI	692 270,00	0,00	619 000,00	619 000,00
64118	Autres indemnités titulaires	10 691 300,00	0,00	12 460 900,00	12 460 900,00
64121	Rémunération principale	7 155 000,00	0,00	6 710 000,00	6 710 000,00
64123	Indemnités d'attente	30 000,00	0,00	20 000,00	20 000,00
64126	Indemnités de licenciement	30 000,00	0,00	40 000,00	40 000,00
64128	Autres indemnités	2 500,00	0,00	0,00	0,00
64131	Rémunérations non tit.	3 502 000,00	0,00	4 530 400,00	4 530 400,00
6417	Rémunérations des apprentis	184 000,00	0,00	201 000,00	201 000,00
6451	Cotisations à l'U.R.S.S.A.F.	10 477 980,00	0,00	10 511 410,00	10 511 410,00
6453	Cotisations aux caisses de retraites	16 272 130,00	0,00	16 062 470,00	16 062 470,00
6456	Versement au F.N.C. supplément familial	60 000,00	0,00	40 000,00	40 000,00
6457	Cotis. sociales liées à l'apprentissage	12 800,00	0,00	1 800,00	1 800,00
6473	Allocations de chômage	369 500,00	0,00	303 500,00	303 500,00
6475	Médecine du travail, pharmacie	125 000,00	0,00	116 500,00	116 500,00
6478	Autres charges sociales diverses	2 670 950,00	0,00	2 446 000,00	2 446 000,00
6488	Autres charges	52 400,00	0,00	52 000,00	52 000,00
014	Atténuations de produits	8 665 029,00	0,00	13 350 153,85	13 350 153,85
73914	Fonds péréquation cotis./VA entreprises	70 000,00	0,00	0,00	0,00
73918	Autres reversements sur impôts locaux	1 015 000,00	0,00	896 153,85	896 153,85
73926	Prélèvements fonds péréquation des DMTO	0,00	0,00	12 404 000,00	12 404 000,00
739261	Fonds de péréquation des DMTO	7 530 029,00	0,00	0,00	0,00
73928	Autres reversements sur droits d'enreg.	50 000,00	0,00	50 000,00	50 000,00
015	Revenu minimum d'insertion	6 000,00	0,00	6 000,00	6 000,00
6515	Allocations RMI (vers. aux org. payeurs)	5 000,00	0,00	5 000,00	5 000,00
673	Titres annulés (sur exercices antérieurs)	1 000,00	0,00	1 000,00	1 000,00
016	Allocation personnalisée d'autonomie	45 356 600,00	0,00	47 083 100,00	47 083 100,00
6331	Versement de transport	16 000,00	0,00	16 600,00	16 600,00
6332	Cotisations versées au F.N.A.L.	5 600,00	0,00	5 900,00	5 900,00
6336	Cotisations CNFPT et CDGFPT	10 600,00	0,00	11 100,00	11 100,00
6338	Autres impôts, taxes sur rémunérations	3 400,00	0,00	3 500,00	3 500,00
64111	Rémunération principale titulaires	1 049 000,00	0,00	1 095 000,00	1 095 000,00
64112	SFT, indemnité résidence	15 000,00	0,00	11 000,00	11 000,00
64113	NBI	15 000,00	0,00	13 000,00	13 000,00
64118	Autres indemnités titulaires	210 000,00	0,00	300 000,00	300 000,00
64131	Rémunérations non tit.	65 000,00	0,00	85 000,00	85 000,00
6451	Cotisations à l'U.R.S.S.A.F.	183 000,00	0,00	190 000,00	190 000,00
6453	Cotisations aux caisses de retraites	344 000,00	0,00	362 000,00	362 000,00
651141	APA à domicile au serv. Aide Dom.	15 800 000,00	0,00	15 800 000,00	15 800 000,00
651142	APA versée au bénéficiaire	3 350 000,00	0,00	3 700 000,00	3 700 000,00
651143	APA versée bénéf. en étab.	2 300 000,00	0,00	2 500 000,00	2 500 000,00
651144	APA versée à l'étab.	21 950 000,00	0,00	22 950 000,00	22 950 000,00
6577	Remises gracieuses	5 000,00	0,00	5 000,00	5 000,00
673	Titres annulés (sur exercices antérieurs)	35 000,00	0,00	35 000,00	35 000,00
017	Revenu de solidarité active	60 533 637,00	0,00	66 719 130,00	66 719 130,00
62878	Remboursement de frais à des tiers	145 250,00	0,00	136 250,00	136 250,00
6331	Versement de transport	4 300,00	0,00	4 700,00	4 700,00

Département de la Côte-d'Or - Budget Départemental - BP - 2021

Chap. / art. (1)	Libellé	Pour mémoire budget précédent	RAR N-1	Propositions du président	Vote de l'assemblée
6332	Cotisations versées au F.N.A.L.	2 000,00	0,00	1 800,00	1 800,00
6336	Cotisations CNFPT et CDGFPT	3 600,00	0,00	3 480,00	3 480,00
6338	Autres impôts, taxes sur rémunérations	1 200,00	0,00	1 100,00	1 100,00
64111	Rémunération principale titulaires	365 000,00	0,00	375 000,00	375 000,00
64112	SFT, indemnité résidence	3 500,00	0,00	3 300,00	3 300,00
64113	NBI	9 500,00	0,00	9 000,00	9 000,00
64118	Autres indemnités titulaires	80 000,00	0,00	170 000,00	170 000,00
64131	Rémunérations non tit.	1 300,00	0,00	0,00	0,00
6451	Cotisations à l'U.R.S.S.A.F.	59 000,00	0,00	58 000,00	58 000,00
6453	Cotisations aux caisses de retraites	118 000,00	0,00	122 000,00	122 000,00
65171	RSA - Vers. allocations forfaitaires	46 500 000,00	0,00	53 000 000,00	53 000 000,00
65172	RSA - Vers. alloc. forfaitaires maj.	10 500 000,00	0,00	10 000 000,00	10 000 000,00
6518	Autres (primes, dots)	60 000,00	0,00	70 000,00	70 000,00
65661	Contrat d'accompagnement dans l'emploi	1 100 000,00	0,00	1 201 000,00	1 201 000,00
65734	Subv. fonct. Communes et intercos	29 000,00	0,00	15 000,00	15 000,00
6574	Subv. fonct. asso. personnes privées	1 500 987,00	0,00	1 497 500,00	1 497 500,00
6577	Remises gracieuses	1 000,00	0,00	15 000,00	15 000,00
673	Titres annulés (sur exercices antérieurs)	50 000,00	0,00	36 000,00	36 000,00
65	Autres charges de gestion courante (sauf 6586) (3)	216 691 513,50	0,00	225 898 811,00	225 898 811,00
65111	Famille et enfance	1 008 490,00	0,00	973 055,00	973 055,00
6511211	Presta. de compensation handicapé +20ans	14 900 000,00	0,00	15 950 000,00	15 950 000,00
6511212	Presta. de compensation handicapé -20ans	1 700 000,00	0,00	1 950 000,00	1 950 000,00
651122	Allocation compensatrice tierce personne	1 650 000,00	0,00	1 600 000,00	1 600 000,00
65113	Personnes âgées	860 000,00	0,00	830 000,00	830 000,00
6512	Secours d'urgence	200 000,00	0,00	200 000,00	200 000,00
6513	Bourses	932 000,00	0,00	932 000,00	932 000,00
6514	Cotisations, adhésions et autres prestat	480 000,00	0,00	679 500,00	679 500,00
6518	Autres (primes, dots)	444 176,50	0,00	1 882 800,00	1 882 800,00
65212	Frais périscolaires	143 000,00	0,00	123 000,00	123 000,00
6522	Accueil familial	19 275 000,00	0,00	18 833 000,00	18 833 000,00
6523	Frais d'hospitalisation	20 000,00	0,00	15 000,00	15 000,00
652411	Foyers enf, centres et hot. mat.	8 012 200,00	0,00	8 125 800,00	8 125 800,00
652412	Mais. enf. caract. social	22 738 000,00	0,00	22 738 000,00	22 738 000,00
652413	Lieux de vie et d'accueil	0,00	0,00	414 000,00	414 000,00
652414	Foyers de jeunes travailleurs	50 000,00	0,00	50 000,00	50 000,00
652415	Etablissements scolaires	300 000,00	0,00	300 000,00	300 000,00
652416	Serv. aide éduc. milieu ouvert dom.	2 850 000,00	0,00	2 985 000,00	2 985 000,00
652418	Autres	2 207 850,00	0,00	2 093 000,00	2 093 000,00
65242	Frais séj. étab. adultes hand	46 427 629,00	0,00	47 970 000,00	47 970 000,00
65243	Frais séj. étab. pers. âgées	36 700 000,00	0,00	38 100 000,00	38 100 000,00
6525	Frais d'inhumation	6 000,00	0,00	1 000,00	1 000,00
6531	Indemnités	1 563 400,00	0,00	1 563 400,00	1 563 400,00
6532	Frais de mission et de déplacement	37 600,00	0,00	36 000,00	36 000,00
6533	Cotisations de retraite	618 000,00	0,00	618 000,00	618 000,00
6535	Formation	31 300,00	0,00	31 300,00	31 300,00
65511	Etablissements publics	8 000 000,00	0,00	9 530 000,00	9 530 000,00
65512	Etablissements privés	3 260 000,00	0,00	3 650 000,00	3 650 000,00
6553	Service d'incendie	17 421 000,00	0,00	17 921 000,00	17 921 000,00
65541	Compens. versée Région (loi NOTRe)	0,00	0,00	1 277 000,00	1 277 000,00
65542	Compens. / article L. 5217-13 du CGCT	5 097 536,00	0,00	4 700 000,00	4 700 000,00
6556	Contributions à des fonds	811 613,00	0,00	924 000,00	924 000,00
6558	Autres contributions obligatoires	20 000,00	0,00	20 000,00	20 000,00
6561	Org. de regroup. (synd. Mixte, entente)	113 767,00	0,00	113 667,00	113 667,00
6568	Autres participations	4 171 250,00	0,00	3 963 948,00	3 963 948,00
65734	Subv. fonct. Communes et intercos	1 710 201,00	0,00	1 659 342,00	1 659 342,00
65736	Subv. fonct. SPIC	8 100,00	0,00	14 150,00	14 150,00
65737	Subv. Fonct. Autres EPL	382 100,00	0,00	385 100,00	385 100,00
65738	Subv. fonct. Autres organismes publics	930 000,00	0,00	887 043,00	887 043,00
6574	Subv. fonct. asso. personnes privées	9 721 531,00	0,00	9 795 646,00	9 795 646,00
6577	Remises gracieuses	35 000,00	0,00	35 000,00	35 000,00
6581	Redev. concessions, brevets, licences...	1 250,00	0,00	1 250,00	1 250,00
65821	Déficit des budgets annexes administrati	1 853 500,00	0,00	2 027 800,00	2 027 800,00
65888	Autres	20,00	0,00	10,00	10,00

Département de la Côte-d'Or - Budget Départemental - BP - 2021

Chap. / art. (1)	Libellé	Pour mémoire budget précédent	RAR N-1	Propositions du président	Vote de l'assemblée
6586	Frais fonctionnement des groupes d'élus	460 975,00	0,00	443 975,00	443 975,00
65861	Frais de personnel	404 000,00	0,00	387 000,00	387 000,00
65862	Matériel, équipement et fournitures	56 975,00	0,00	56 975,00	56 975,00
TOTAL DEPENSES DE GESTION DES SERVICES (A) = (011 + 012 + 014 + 015 + 016+ 017 + 65 + 6586)		463 364 078,50	0,00	488 049 175,85	488 049 175,85

(1) Détailler les articles utilisés conformément au plan de comptes.

(2) Conformément à l'article L. 3312-4 du CGCT, les dépenses de frais de personnel sont exclues des autorisations d'engagement.

(3) Hors dépenses imputées aux chapitres 015, 016 et 017.

III – VOTE DU BUDGET	III
SECTION DE FONCTIONNEMENT – DEPENSES – DETAIL PAR ARTICLE	B1

GESTION DES SERVICES DEPARTEMENTAUX – CHARGES FINANCIERES ET EXCEPTIONNELLES – OPERATIONS D'ORDRE

Chap / art (1)	Libellé (1)	Pour mémoire budget précédent	RAR N-1	Propositions du président	Vote de l'assemblée
66	Charges financières (B)	5 218 500,00	0,00	4 591 100,00	4 591 100,00
66111	Intérêts réglés à l'échéance	4 015 500,00	0,00	3 611 100,00	3 611 100,00
66112	Intérêts - Rattachement des ICNE	0,00	0,00	0,00	0,00
6615	Intérêts comptes courants et de dépôts	13 000,00	0,00	0,00	0,00
6688	Autres	1 190 000,00	0,00	980 000,00	980 000,00
67	Charges exceptionnelles (C) (3)	4 088 025,00	0,00	3 998 095,00	3 998 095,00
6711	Intérêts moratoires, pénalités / marché	15 000,00	0,00	6 000,00	6 000,00
6713	Dots et prix	39 500,00	0,00	38 000,00	38 000,00
6718	Autres charges exceptionnelles gestion	64 100,00	0,00	66 100,00	66 100,00
673	Titres annulés (sur exercices antérieurs	150 000,00	0,00	93 500,00	93 500,00
6743	Subv. fonct. aux SPIC départ.	3 771 565,00	0,00	3 749 635,00	3 749 635,00
6745	Subv. aux personnes de droit privé	30 000,00	0,00	30 000,00	30 000,00
6748	Autres subventions exceptionnelles	3 000,00	0,00	0,00	0,00
678	Autres charges exceptionnelles	14 860,00	0,00	14 860,00	14 860,00
68	Dotations amortissements et provisions (D) (3)	0,00		0,00	0,00
022	Dépenses imprévues (E)	500 000,00		500 000,00	500 000,00
TOTAL DES DEPENSES REELLES = A + B + C + D + E		473 170 603,50	0,00	497 138 370,85	497 138 370,85

023	Virement à la section d'investissement	21 299 822,50		853 794,15	853 794,15
042	Opérations ordre transf. entre sections (2)	48 002 320,00		49 001 270,00	49 001 270,00
6811	Dot. amort. et prov. Immos incorporelles	48 002 320,00		49 001 270,00	49 001 270,00
043	Opérations ordre intérieur de la section (2)	0,00		0,00	0,00
TOTAL DES DEPENSES D'ORDRE		69 302 142,50		49 855 064,15	49 855 064,15

TOTAL DES DEPENSES DE FONCTIONNEMENT DE L'EXERCICE (= Total des opérations réelles et d'ordre)	542 472 746,00	0,00	546 993 435,00	546 993 435,00
---	-----------------------	-------------	-----------------------	-----------------------

002 DEFICIT DE FONCTIONNEMENT REPORTE	0,00
--	-------------

TOTAL DES DEPENSES DE FONCTIONNEMENT CUMULEES	546 993 435,00
--	-----------------------

(1) Détailler les articles utilisés conformément au plan de comptes.

(2) Cf. définitions du chapitre des opérations d'ordre, DF 042 = RI 040, DF 043 = RF 043.

(3) Hors dépenses imputées aux chapitres 015, 016 et 017.

Détail du calcul des ICNE au compte 66112 (4)

Montant des ICNE de l'exercice	668 340,69
Montant des ICNE de l'exercice N-1	668 340,69
= Différence ICNE N – ICNE N-1	0,00

(4) Si le montant des ICNE de l'exercice est inférieur au montant de l'exercice N-1, le montant du compte 66112 sera négatif.

III – VOTE DU BUDGET	III
SECTION DE FONCTIONNEMENT – RECETTES – DETAIL PAR ARTICLE	B2

GESTION DES SERVICES DEPARTEMENTAUX

Chap / art. (1)	Libellé (1)	Pour mémoire budget précédent	RAR N-1	Propositions du président	Vote de l'assemblée
70	Prod. services, domaine, ventes diverses	1 589 250,00	0,00	1 738 600,00	1 738 600,00
7021	Ventes de récoltes	10 000,00	0,00	10 000,00	10 000,00
70323	Red.occupation dom. public départemental	739 000,00	0,00	902 000,00	902 000,00
70388	Autres	26 500,00	0,00	25 000,00	25 000,00
704	Travaux	165 000,00	0,00	162 000,00	162 000,00
7068	Autres redevances et droits	131 000,00	0,00	123 000,00	123 000,00
707	Ventes de marchandises	51 000,00	0,00	51 000,00	51 000,00
70872	Remb. frais Budgets annexes	128 750,00	0,00	128 750,00	128 750,00
70878	Remb. frais par des tiers	332 000,00	0,00	330 850,00	330 850,00
7088	Produits activités annexes (abonnements)	6 000,00	0,00	6 000,00	6 000,00
73	Impôts et taxes (sauf impôts locaux)	185 605 515,00	0,00	190 508 000,00	190 508 000,00
7321	Taxe départementale publicité foncière	80 000 000,00	0,00	84 200 000,00	84 200 000,00
7322	Taxe départ. Add. certains droits enreg.	450 000,00	0,00	450 000,00	450 000,00
7326	Attrib. fonds péréquation sur les DMTO	0,00	0,00	7 965 000,00	7 965 000,00
73261	Attrib. fonds péréquation des DMTO	7 062 515,00	0,00	0,00	0,00
7327	Taxe d'aménagement	2 550 000,00	0,00	2 100 000,00	2 100 000,00
7342	Taxe sur les conventions d'assurance	55 000 000,00	0,00	55 300 000,00	55 300 000,00
7351	Taxe sur consommation finale électricité	5 550 000,00	0,00	5 550 000,00	5 550 000,00
7352	TICPE	34 693 000,00	0,00	34 693 000,00	34 693 000,00
7362	Taxes de séjour	300 000,00	0,00	250 000,00	250 000,00
731	Impositions directes	194 541 094,00	0,00	192 575 374,00	192 575 374,00
73111	Taxe foncière sur les propriétés bâties	149 133 000,00	0,00	150 200 000,00	150 200 000,00
73112	Cotisation sur la VAE	33 000 000,00	0,00	29 400 000,00	29 400 000,00
73114	Imposition Forf. sur Entrep. Réseau	1 526 552,00	0,00	1 760 977,00	1 760 977,00
73121	F.N.G.I.R.	3 766 822,00	0,00	3 766 822,00	3 766 822,00
73123	Attributions de compensation CVAE	609 475,00	0,00	609 475,00	609 475,00
73125	Frais taxe foncière propriétés bâties	6 505 245,00	0,00	6 838 100,00	6 838 100,00
74	Dotations, subventions et participations (2)	92 676 107,00	0,00	92 132 531,00	92 132 531,00
7411	Dotations forfaitaire	42 400 000,00	0,00	42 429 334,00	42 429 334,00
74121	Dotations de fonctionnement minimale	14 172 000,00	0,00	14 171 784,00	14 171 784,00
74123	Dotations de compensation	14 308 000,00	0,00	14 308 846,00	14 308 846,00
744	FCTVA	700 000,00	0,00	700 000,00	700 000,00
7461	DGD	3 217 000,00	0,00	3 217 000,00	3 217 000,00
74718	Autres participations Etat	1 820 946,00	0,00	2 635 360,00	2 635 360,00
7473	Participation Départements	30 000,00	0,00	30 000,00	30 000,00
7474	Participation Communes et interco	154 346,00	0,00	62 500,00	62 500,00
7475	Group. coll et coll. statut particulier	300 000,00	0,00	300 000,00	300 000,00
7476	Sécurité sociale, organism. Mutualistes	250 000,00	0,00	250 000,00	250 000,00
74771	Participation Fonds social européen	1 349 691,00	0,00	1 412 800,00	1 412 800,00
747812	Dotations versées au titre de la PCH	4 900 000,00	0,00	5 000 000,00	5 000 000,00
7478141	Part autonomie	85 000,00	0,00	53 772,00	53 772,00
7478142	Part prévention	1 171 320,00	0,00	672 176,00	672 176,00
74788	Autres	204 830,00	0,00	265 500,00	265 500,00
7482	Compens. perte taxe add. droits mutation	30 000,00	0,00	30 000,00	30 000,00
74832	D.C.R.T.P.	3 293 459,00	0,00	3 533 459,00	3 533 459,00
74833	Etat - Compensation CET (CVAE et CFE)	0,00	0,00	10 000,00	10 000,00
74834	Etat - Compens. exonération T.F.B.	93 442,00	0,00	0,00	0,00
74835	D.T.C. exonération fiscalité directe	2 836 073,00	0,00	2 500 000,00	2 500 000,00
74881	Particip. familles resto, hébergé	1 360 000,00	0,00	550 000,00	550 000,00
75	Autres produits de gestion courante (2)	30 358 410,00	0,00	31 324 500,00	31 324 500,00
7511	Recouvrements sur département, autres CL	100 000,00	0,00	50 000,00	50 000,00
7513	Recouvrements sur bénéficiaire, tiers-pa	27 910 000,00	0,00	28 930 000,00	28 930 000,00
7518	Recouvrements sur autres redevables	310 000,00	0,00	310 000,00	310 000,00
752	Revenus des immeubles	1 433 390,00	0,00	1 429 490,00	1 429 490,00
7535	PCH	600 000,00	0,00	600 000,00	600 000,00
7538	Autres	1 000,00	0,00	1 000,00	1 000,00
7588	Autres produits divers gestion courante	4 020,00	0,00	4 010,00	4 010,00
013	Atténuations de charges (2)	3 774 580,00	0,00	3 344 580,00	3 344 580,00
6037	Variat. stocks march., terrains nus	70 000,00	0,00	70 000,00	70 000,00
6419	Remboursements rémunérations personnel	2 052 480,00	0,00	1 931 980,00	1 931 980,00
6459	Remboursé charges SS et prévoyance	160 600,00	0,00	110 600,00	110 600,00
6479	Remboursé sur autres charges sociales	1 491 500,00	0,00	1 232 000,00	1 232 000,00
015	Revenu minimum d'insertion	5 000,00	0,00	5 000,00	5 000,00
7531	RMI	5 000,00	0,00	5 000,00	5 000,00
016	Allocation personnalisée d'autonomie	17 400 000,00	0,00	18 500 000,00	18 500 000,00
747811	Dotations versées au titre de l'APA	17 000 000,00	0,00	18 100 000,00	18 100 000,00

Chap / art. (1)	Libellé (1)	Pour mémoire budget précédent	RAR N-1	Propositions du président	Vote de l'assemblée
7533	APA	400 000,00	0,00	400 000,00	400 000,00
017	Revenu de solidarité active	2 600 000,00	0,00	2 600 000,00	2 600 000,00
74783	Fonds mobilisation départ. Insertion	2 200 000,00	0,00	2 200 000,00	2 200 000,00
75342	Allocations forfaitaires	400 000,00	0,00	400 000,00	400 000,00
TOTAL GESTION DES SERVICES		528 549 956,00	0,00	532 728 585,00	532 728 585,00
(A) = (70 + 73 + 731 + 74 + 75 + 013 + 015 + 016 + 017)					

(1) Détailler les articles utilisés conformément au plan de comptes.

(2) Hors recettes imputées aux chapitres 015, 016 et 017.

Détail du calcul de la taxe départementale de publicité foncière pour les départements dits « surfiscalisés » (compte 7321) (3)

Montant brut	0,00
Compensation	0,00
Montant net	0,00

(3) Destiné à retracer le prélèvement de la part non départementale de la taxe.

III – VOTE DU BUDGET	III
SECTION DE FONCTIONNEMENT – RECETTES – DETAIL PAR ARTICLE	B2

GESTION DES SERVICES DEPARTEMENTAUX – PRODUITS FINANCIERS ET EXCEPTIONNELS – OPERATIONS D'ORDRE

Chap / art. (1)	Libellé (1)	Pour mémoire budget précédent	RAR N-1	Propositions du président	Vote de l'assemblée
76	Produits financiers (B)	1 700,00	0,00	21 150,00	21 150,00
761	Produits de participations	800,00	0,00	750,00	750,00
7621	Prod. Immo. fin. - encaissées à échéance	900,00	0,00	400,00	400,00
7688	Autres	0,00	0,00	20 000,00	20 000,00
77	Produits exceptionnels (C) (3)	816 400,00	0,00	840 510,00	840 510,00
7711	Dédits et pénalités perçus	10 000,00	0,00	30 000,00	30 000,00
7714	Recouvrt créances admises en non valeur	2 000,00	0,00	0,00	0,00
7718	Autres prod. except. opération gestion	540 000,00	0,00	540 000,00	540 000,00
773	Mandats annulés (exercices antérieurs)	50 000,00	0,00	0,00	0,00
7788	Produits exceptionnels divers	214 400,00	0,00	270 510,00	270 510,00
78	Reprises amortissements et provisions (D) (3)	0,00		0,00	0,00
TOTAL DES RECETTES REELLES = A + B + C + D		529 368 056,00	0,00	533 590 245,00	533 590 245,00

042	Opérations ordre transf. entre sections (2)	13 104 690,00		13 403 190,00	13 403 190,00
7768	Neutralisation des amortissements	8 807 950,00		9 272 410,00	9 272 410,00
777	Quote-part subv invest transf cpte résul	4 296 740,00		4 130 780,00	4 130 780,00
043	Opérations ordre intérieur de la section (2)	0,00		0,00	0,00
TOTAL DES RECETTES D'ORDRE		13 104 690,00		13 403 190,00	13 403 190,00

TOTAL DES RECETTES DE FONCTIONNEMENT DE L'EXERCICE (= Total des opérations réelles et d'ordre)		542 472 746,00	0,00	546 993 435,00	546 993 435,00
---	--	-----------------------	-------------	-----------------------	-----------------------

R 002 RESULTAT REPORTE				0,00
-------------------------------	--	--	--	-------------

TOTAL DES RECETTES DE FONCTIONNEMENT CUMULEES				546 993 435,00
--	--	--	--	-----------------------

(1) Détailler les articles utilisés conformément au plan de comptes.

(2) Cf. définitions du chapitre des opérations d'ordre, RF 042 = DI 040, RF 043 = DF 043.

(3) Hors recettes imputées aux chapitres 015, 016 et 017.

Détail du calcul des ICNE au compte 7622 (4)

Montant des ICNE de l'exercice	0,00
Montant des ICNE de l'exercice N-1	0,00
= Différence ICNE N – ICNE N-1	0,00

(4) Si le montant des ICNE de l'exercice est inférieur au montant de l'exercice N-1, le montant du compte 7622 sera négatif.

Département de la Côte-d'Or - Budget Départemental - BP - 2021

IV – ANNEXES
PRESENTATION CROISEE PAR FONCTION – VUE D'ENSEMBLE

**IV
A1**

Libellé	01 Opérations non ventilables	0 Services généraux	1 Sécurité	2 Enseignement	3 Culture, jeunesse, sports	4 Prévention médico-sociale
---------	----------------------------------	------------------------	---------------	-------------------	--------------------------------	--------------------------------

INVESTISSEMENT						
DEPENSES						
Dépenses réelles	49 433 500	5 959 000	350 000	15 413 000	11 648 300	14 000
- Equipements départx		5 914 000	350 000	13 883 000	146 000	14 000
- Equip. non départx (c/204)		20 000	0	1 520 000	11 502 300	0
- Opérations financières	49 433 500					
Dépenses d'ordre	21 590 591					
Total dépenses de l'exercice	71 024 091	5 959 000	350 000	15 413 000	11 648 300	14 000
RAR N-1 et reports	0	0	0	0	0	0
Total cumulé dépenses d'investissement	71 024 091	5 959 000	350 000	15 413 000	11 648 300	14 000
RECETTES						
Total recettes de l'exercice	135 582 019	25 000	0	2 599 469	0	0
RAR N-1 et reports	0	0	0	0	0	0
Total cumulé recettes d'investissement	135 582 019	25 000	0	2 599 469	0	0

FONCTIONNEMENT						
DEPENSES						
Total dépenses de l'exercice	75 207 493	31 593 043	17 979 500	33 903 950	12 239 268	7 617 200
RAR N-1 et reports	0	0	0	0	0	0
Total cumulé dépenses de fonctionnement	75 207 493	31 593 043	17 979 500	33 903 950	12 239 268	7 617 200
RECETTES						
Total recettes de l'exercice	480 232 237	3 345 010	0	626 580	70 000	250 000
RAR N-1 et reports	0	0	0	0	0	0
Total cumulé recettes de fonctionnement	480 232 237	3 345 010	0	626 580	70 000	250 000

Département de la Côte-d'Or - Budget Départemental - BP - 2021

IV – ANNEXES									IV
PRESENTATION CROISEE PAR FONCTION									A1

Libellé	5 Action sociale (hors RMI, RSA, APA)	5-4 Revenu minimum d'insertion	5-5 Personnes dépendantes (APA)	5-6 Revenu de solidarité active	6 Réseaux et infrastructures	7 Aménagement et environnement	8 Transports	9 Développement économique	TOTAL
---------	--	-----------------------------------	------------------------------------	------------------------------------	---------------------------------	-----------------------------------	-----------------	-------------------------------	-------

INVESTISSEMENT									
DEPENSES									
Dépenses réelles	2 153 474	0	0	0	29 271 289	3 772 500	0	2 264 811	120 279 874
- Equipements départx	446 000	0	0	0	23 972 289	1 336 000	0	1 296 561	47 367 850
- Equip. non départx (c/204)	1 666 474	0	0	0	5 299 000	1 936 500	0	968 250	22 912 524
- Opérations financières									49 433 500
Dépenses d'ordre									21 590 591
Total dépenses de l'exercice	2 153 474	0	0	0	29 271 289	3 772 500	0	2 264 811	141 870 465
RAR N-1 et reports	0	0	0	0	0	0	0	0	0
Total cumulé dépenses d'investissement	2 153 474	0	0	0	29 271 289	3 772 500	0	2 264 811	141 870 465
RECETTES									
Total recettes de l'exercice	41 000	0	0	0	3 094 426	528 550	0	0	141 870 465
RAR N-1 et reports	0	0	0	0	0	0	0	0	0
Total cumulé recettes d'investissement	41 000	0	0	0	3 094 426	528 550	0	0	141 870 465

FONCTIONNEMENT									
DEPENSES									
Total dépenses de l'exercice	209 469 758	6 000	47 102 100	66 723 630	33 650 159	4 088 330	2 500 000	4 913 005	546 993 435
RAR N-1 et reports	0	0	0	0	0	0	0	0	0
Total cumulé dépenses de fonctionnement	209 469 758	6 000	47 102 100	66 723 630	33 650 159	4 088 330	2 500 000	4 913 005	546 993 435
RECETTES									
Total recettes de l'exercice	40 065 808	5 000	18 500 000	1 812 800	1 585 000	501 000	0	0	546 993 435
RAR N-1 et reports	0	0	0	0	0	0	0	0	0
Total cumulé recettes de fonctionnement	40 065 808	5 000	18 500 000	1 812 800	1 585 000	501 000	0	0	546 993 435

Département de la Côte-d'Or - Budget Départemental - BP - 2021

IV – ANNEXES							IV
PRESENTATION CROISEE PAR FONCTION – VUE D'ENSEMBLE							A1
Art. (1)	Libellé	01	0	1	2	3	4
		Opérations non ventilables	Services généraux	Sécurité	Enseignement	Culture, jeunesse, sports	Prévention médico-sociale
INVESTISSEMENT							
DEPENSES							
Total dépenses d'investissement		71 024 091	5 959 000	350 000	15 413 000	11 648 300	14 000
Dépenses réelles		49 433 500	5 959 000	350 000	15 413 000	11 648 300	14 000
164	Emprunts auprès des ét. financiers	48 760 000	0	0	0	0	0
166	Refinancement de dette	0	0	0	0	0	0
203	Frais d'études, recherche, développement	0	112 000	0	635 000	0	0
204	Subventions d'équipement versées	0	20 000	0	1 520 000	11 502 300	0
205	Licences, logiciels, droits similaires	0	1 499 000	0	0	27 000	0
211	Terrains	0	0	0	0	0	0
212	Agencements et aménagements de terrains	0	0	0	0	0	0
213	Constructions	0	741 000	0	0	0	0
215	Install., matériel, outillage techniques	0	88 000	0	0	1 000	14 000
216	Collections et oeuvres d'art	0	0	0	0	35 000	0
218	Autres immobilisations corporelles	0	879 000	0	823 000	12 000	0
231	Immobilisations corporelles en cours	0	2 595 000	350 000	12 435 000	71 000	0
274	Prêts	0	25 000	0	0	0	0
454	Travaux effectués d'office	673 500	0	0	0	0	0
Dépenses d'ordre		21 590 591	0	0	0	0	0
Opérations d'ordre entre section		13 403 190	0	0	0	0	0
139	Subv. invest. transférées cpte résultat	4 130 780	0	0	0	0	0
198	Neutralisation des amortissements	9 272 410	0	0	0	0	0
Opérations patrimoniales		8 187 401	0	0	0	0	0
203	Frais d'études, recherche, développement	1 000 000	0	0	0	0	0
204	Subventions d'équipement versées	1 464 868	0	0	0	0	0
231	Immobilisations corporelles en cours	5 722 533	0	0	0	0	0
RECETTES							
Total recettes d'investissement		135 582 019	25 000	0	2 599 469	0	0
Recettes réelles		77 539 554	25 000	0	2 599 469	0	0
024	Produits des cessions d'immobilisations	1 051 000	0	0	0	0	0
102	Dotations et fonds d'investissement	5 200 000	0	0	0	0	0
131	Subv inv rattachées aux actifs amort	0	0	0	331 469	0	0
132	Subv inv rattachées aux actifs non amort	0	0	0	0	0	0
133	Fonds affectés à l'équipement amort.	0	0	0	2 268 000	0	0
134	Fonds affectés à l'équipement non amort.	0	0	0	0	0	0
164	Emprunts auprès des ét. financiers	71 210 327	0	0	0	0	0
166	Refinancement de dette	0	0	0	0	0	0

Département de la Côte-d'Or - Budget Départemental - BP - 2021

Art. (1)	Libellé	01	0	1	2	3	4
		Opérations non ventilables	Services généraux	Sécurité	Enseignement	Culture, jeunesse, sports	Prévention médico-sociale
274	Prêts	0	25 000	0	0	0	0
454	Travaux effectués d'office	78 227	0	0	0	0	0
<i>Recettes d'ordre</i>		58 042 465	0	0	0	0	0
<i>Opérations d'ordre entre section</i>		49 855 064	0	0	0	0	0
021	<i>Virement de la section de fonctionnement</i>	853 794	0	0	0	0	0
280	<i>Amort. immobilisations incorporelles</i>	34 774 340	0	0	0	0	0
281	<i>Amortissement immobilisations corporelle</i>	14 226 930	0	0	0	0	0
<i>Opérations patrimoniales</i>		8 187 401	0	0	0	0	0
218	<i>Autres immobilisations corporelles</i>	823 000	0	0	0	0	0
237	<i>Avances commandes immo incorporelles</i>	1 000 000	0	0	0	0	0
238	<i>Avances commandes immo corporelles</i>	5 722 533	0	0	0	0	0
454	<i>Travaux effectués d'office</i>	641 868	0	0	0	0	0

FONCTIONNEMENT

		DEPENSES					
Total dépenses de fonctionnement		75 207 493	31 593 043	17 979 500	33 903 950	12 239 268	7 617 200
Dépenses réelles		25 352 429	31 593 043	17 979 500	33 903 950	12 239 268	7 617 200
022	Dépenses imprévues	500 000	0	0	0	0	0
603	Variation des stocks	70 000	0	0	0	0	0
604	Achats d'études, prestations de services	0	0	0	0	0	4 500
606	Achats non stockés de matières et fourni	0	885 800	5 000	20 000	326 100	22 000
607	Achats de marchandises	0	0	0	0	0	0
611	Contrats de prestations de services	0	28 000	0	0	0	0
613	Locations	4 800	555 530	0	50 000	2 920	0
614	Charges locatives et de copropriété	0	234 700	0	0	0	0
615	Entretien et réparations	0	1 157 100	16 000	258 000	72 800	500
616	Primes d'assurances	0	252 300	0	0	0	0
617	Etudes et recherches	0	0	0	0	23 150	0
618	Divers	0	431 350	0	42 400	75 300	112 000
621	Personnel extérieur au service	0	80 000	0	0	0	0
622	Rémunérations intermédiaires, honoraires	16 900	562 800	0	230 000	49 000	209 200
623	Pub., publications, relations publiques	0	1 852 500	0	0	301 570	0
624	Transports biens, transports collectifs	0	201 000	0	0	0	0
625	Déplacements et missions	0	33 200	0	12 000	10 000	72 000
626	Frais postaux et frais télécommunication	0	1 209 000	0	0	0	0
627	Services bancaires et assimilés	41 000	1 000	0	0	0	0
628	Divers	0	928 713	0	0	214 700	1 250 000
633	Impôts, taxes, versements (autre orga.)	0	310 625	0	306 650	59 900	105 200
635	Autres impôts, taxes (Admin Impôts)	220 000	500	0	4 000	0	0
637	Autres impôts, taxes (autres organismes)	3 000	6 000	0	0	2 500	0
6411	Personnel titulaire	0	9 381 510	0	12 680 900	1 984 000	3 453 800
6412	Assistants maternelles	0	0	0	0	0	0

Département de la Côte-d'Or - Budget Départemental - BP - 2021

Art. (1)	Libellé	01	0	1	2	3	4
		Opérations non ventilables	Services généraux	Sécurité	Enseignement	Culture, jeunesse, sports	Prévention médico-sociale
6413	Personnel non titulaire	0	1 578 000	0	783 000	35 000	433 500
6417	Rémunérations des apprentis	0	201 000	0	0	0	0
645	Charges sécurité sociale et prévoyance	0	3 853 800	0	5 212 000	727 000	1 454 000
647	Autres charges sociales	0	2 598 000	0	133 000	0	0
648	Autres charges de personnel	0	52 000	0	0	0	0
651	Aides à la personne	0	70 800	0	932 000	0	450 000
65171	RSA - Vers. allocations forfaitaires	0	0	0	0	0	0
65172	RSA - Vers. alloc. forfaitaires maj.	0	0	0	0	0	0
652	Frais de séjour, héberg., inhumation	0	0	0	0	0	0
653	Indemnités, frais et formation élus	0	2 248 700	0	0	0	0
655	Contributions obligatoires	5 977 000	0	17 921 000	13 180 000	0	0
656	Participations	0	228 000	0	0	20 000	0
657	Subventions de fonctionnement versées	35 000	2 640 350	19 500	20 000	4 564 443	50 500
658	Charges diverses de gestion courante	443 975	5	0	0	1 250	0
661	Charges d'intérêts	3 611 100	0	0	0	0	0
668	Autres charges financières	980 000	0	0	0	0	0
671	Charges exceptionnelles opér. de gestion	6 000	9 000	18 000	40 000	20 000	0
673	Titres annulés (sur exercices antérieurs)	93 500	0	0	0	0	0
674	Subv. fonctionnement exceptionnelles	0	0	0	0	3 749 635	0
678	Autres charges exceptionnelles	0	1 860	0	0	0	0
739	Reverst. et restit. sur impôts et taxes	13 350 154	0	0	0	0	0
<i>Dépenses d'ordre</i>		49 855 064	0	0	0	0	0
<i>Opérations d'ordre entre section</i>		49 855 064	0	0	0	0	0
023	<i>Virement à la section d'investissement</i>	853 794	0	0	0	0	0
681	<i>Dot. amort. et prov. Charges de fonct.</i>	49 001 270	0	0	0	0	0
<i>Opérations d'ordre à l'intérieur de la section</i>		0	0	0	0	0	0
RECETTES							
Total recettes de fonctionnement		480 232 237	3 345 010	0	626 580	70 000	250 000
Recettes réelles		466 829 047	3 345 010	0	626 580	70 000	250 000
603	Variation des stocks	70 000	0	0	0	0	0
6419	Remboursements rémunérations personnel	0	215 000	0	1 980	0	0
645	Charges sécurité sociale et prévoyance	0	110 000	0	600	0	0
647	Autres charges sociales	0	1 232 000	0	0	0	0
702	Ventes de récoltes et produits forestier	0	0	0	0	0	0
703	Redevances utilisation du domaine	0	0	0	0	25 000	0
704	Travaux	0	0	0	0	0	0
706	Prestations de services	0	0	0	0	0	0
707	Ventes de marchandises	0	0	0	0	11 000	0
708	Autres produits	0	349 600	0	0	0	0
731	Impositions directes	192 575 374	0	0	0	0	0
732	Droits d'enregistrement,taxes urbanisme	94 715 000	0	0	0	0	0
734	Taxes liées aux véhicules	55 300 000	0	0	0	0	0

Département de la Côte-d'Or - Budget Départemental - BP - 2021

Art. (1)	Libellé	01	0	1	2	3	4
		Opérations non ventilables	Services généraux	Sécurité	Enseignement	Culture, jeunesse, sports	Prévention médico-sociale
735	Impôts et taxes spécif. prod. énergie	40 243 000	0	0	0	0	0
736	Impôts et taxes / activités services	250 000	0	0	0	0	0
741	D.G.F.	70 909 964	0	0	0	0	0
744	FCTVA	700 000	0	0	0	0	0
746	Dotation générale de décentralisation	3 217 000	0	0	0	0	0
747	Participations	2 254 500	0	0	30 000	34 000	250 000
748	Autres attributions et participations	6 073 459	0	0	550 000	0	0
751	Recouvrements de dépenses d'aide sociale	0	0	0	0	0	0
752	Revenus des immeubles	0	1 429 490	0	0	0	0
753	Recouvrement indus d'insertion et aides	0	0	0	0	0	0
758	Produits divers de gestion courante	0	10	0	4 000	0	0
761	Produits de participations	750	0	0	0	0	0
762	Produits autres immo. financières	0	400	0	0	0	0
768	Autres produits financiers	20 000	0	0	0	0	0
771	Produits exception. / opérations gestion	500 000	0	0	40 000	0	0
773	Mandats annulés (exercices antérieurs)	0	0	0	0	0	0
778	Autres produits exceptionnels	0	8 510	0	0	0	0
<i>Recettes d'ordre</i>		<i>13 403 190</i>	<i>0</i>	<i>0</i>	<i>0</i>	<i>0</i>	<i>0</i>
<i>Opérations d'ordre entre section</i>		<i>13 403 190</i>	<i>0</i>	<i>0</i>	<i>0</i>	<i>0</i>	<i>0</i>
776	<i>Différences sur réalisations (négatives)</i>	<i>9 272 410</i>	<i>0</i>	<i>0</i>	<i>0</i>	<i>0</i>	<i>0</i>
777	<i>Quote-part subv invest transf cpte résul</i>	<i>4 130 780</i>	<i>0</i>	<i>0</i>	<i>0</i>	<i>0</i>	<i>0</i>
<i>Opérations d'ordre à l'intérieur de la section</i>		<i>0</i>	<i>0</i>	<i>0</i>	<i>0</i>	<i>0</i>	<i>0</i>

(1) Détailler les comptes à trois chiffres sauf pour les comptes 641 et 6516 qui sont déclinés à quatre chiffres et le compte 6517 qui est décliné à cinq chiffres.

Département de la Côte-d'Or - Budget Départemental - BP - 2021

IV – ANNEXES										IV
PRESENTATION CROISEE PAR FONCTION										A1
Art. (1)	Libellé	5 Action sociale (hors RMI, RSA, APA)	5-4 Revenu minimum d'insertion	5-5 Personnes dépendantes (APA)	5-6 Revenu de solidarité active	6 Réseaux et infrastructures	7 Aménagement et environnement	8 Transports	9 Développement économique	TOTAL
INVESTISSEMENT										
DEPENSES										
Total dépenses d'investissement		2 153 474	0	0	0	29 271 289	3 772 500	0	2 264 811	141 870 465
Dépenses réelles		2 153 474	0	0	0	29 271 289	3 772 500	0	2 264 811	120 279 874
164	Emprunts auprès des ét. financiers	0	0	0	0	0	0	0	0	48 760 000
166	Refinancement de dette	0	0	0	0	0	0	0	0	0
203	Frais d'études, recherche, développement	0	0	0	0	444 975	1 246 000	0	42 648	2 480 623
204	Subventions d'équipement versées	1 666 474	0	0	0	5 299 000	1 936 500	0	968 250	22 912 524
205	Licences, logiciels, droits similaires	0	0	0	0	0	0	0	0	1 526 000
211	Terrains	0	0	0	0	0	0	0	0	0
212	Agencements et aménagements de terrains	0	0	0	0	0	30 000	0	50 000	80 000
213	Constructions	0	0	0	0	0	0	0	0	741 000
215	Install., matériel, outillage techniques	0	0	0	0	1 373 313	10 000	0	0	1 486 313
216	Collections et oeuvres d'art	0	0	0	0	0	0	0	0	35 000
218	Autres immobilisations corporelles	0	0	0	0	30 000	40 000	0	0	1 784 000
231	Immobilisations corporelles en cours	446 000	0	0	0	22 124 000	10 000	0	1 203 913	39 234 913
274	Prêts	41 000	0	0	0	0	500 000	0	0	566 000
454	Travaux effectués d'office	0	0	0	0	0	0	0	0	673 500
Dépenses d'ordre		0	0	0	0	0	0	0	0	21 590 591
Opérations d'ordre entre section		0	0	0	0	0	0	0	0	13 403 190
139	Subv. invest. transférées cpte résultat	0	0	0	0	0	0	0	0	4 130 780
198	Neutralisation des amortissements	0	0	0	0	0	0	0	0	9 272 410
Opérations patrimoniales		0	0	0	0	0	0	0	0	8 187 401
203	Frais d'études, recherche, développement	0	0	0	0	0	0	0	0	1 000 000
204	Subventions d'équipement versées	0	0	0	0	0	0	0	0	1 464 868
231	Immobilisations corporelles en cours	0	0	0	0	0	0	0	0	5 722 533
RECETTES										
Total recettes d'investissement		41 000	0	0	0	3 094 426	528 550	0	0	141 870 465
Recettes réelles		41 000	0	0	0	3 094 426	528 550	0	0	83 827 999
024	Produits des cessions d'immobilisations	0	0	0	0	0	0	0	0	1 051 000
102	Dotations et fonds d'investissement	0	0	0	0	0	0	0	0	5 200 000
131	Subv inv rattachées aux actifs amort	0	0	0	0	0	55 000	0	0	386 469
132	Subv inv rattachées aux actifs non amort	0	0	0	0	2 094 426	473 550	0	0	2 567 976
133	Fonds affectés à l'équipement amort.	0	0	0	0	0	0	0	0	2 268 000
134	Fonds affectés à l'équipement non amort.	0	0	0	0	1 000 000	0	0	0	1 000 000
164	Emprunts auprès des ét. financiers	0	0	0	0	0	0	0	0	71 210 327

Département de la Côte-d'Or - Budget Départemental - BP - 2021

Art. (1)	Libellé	5 Action sociale (hors RMI, RSA, APA)	5-4 Revenu minimum d'insertion	5-5 Personnes dépendantes (APA)	5-6 Revenu de solidarité active	6 Réseaux et infrastructures	7 Aménagement et environnement	8 Transports	9 Développement économique	TOTAL
166	Refinancement de dette	0	0	0	0	0	0	0	0	0
274	Prêts	41 000	0	0	0	0	0	0	0	66 000
454	Travaux effectués d'office	0	0	0	0	0	0	0	0	78 227
Recettes d'ordre		0	0	0	0	0	0	0	0	58 042 465
Opérations d'ordre entre section		0	0	0	0	0	0	0	0	49 855 064
021	Virement de la section de fonctionnement	0	0	0	0	0	0	0	0	853 794
280	Amort. immobilisations incorporelles	0	0	0	0	0	0	0	0	34 774 340
281	Amortissement immobilisations corporelle	0	0	0	0	0	0	0	0	14 226 930
Opérations patrimoniales		0	0	0	0	0	0	0	0	8 187 401
218	Autres immobilisations corporelles	0	0	0	0	0	0	0	0	823 000
237	Avances commandes immo incorporelles	0	0	0	0	0	0	0	0	1 000 000
238	Avances commandes immo corporelles	0	0	0	0	0	0	0	0	5 722 533
454	Travaux effectués d'office	0	0	0	0	0	0	0	0	641 868

FONCTIONNEMENT

		DEPENSES								
Total dépenses de fonctionnement		209 469 758	6 000	47 102 100	66 723 630	33 650 159	4 088 330	2 500 000	4 913 005	546 993 435
Dépenses réelles		209 469 758	6 000	47 102 100	66 723 630	33 650 159	4 088 330	2 500 000	4 913 005	497 138 371
022	Dépenses imprévues	0	0	0	0	0	0	0	0	500 000
603	Variation des stocks	0	0	0	0	0	0	0	0	70 000
604	Achats d'études, prestations de services	0	0	0	0	0	0	0	0	4 500
606	Achats non stockés de matières et fourni	355 200	0	0	0	3 824 300	17 200	0	0	5 455 600
607	Achats de marchandises	0	0	0	0	1 415 000	0	0	0	1 415 000
611	Contrats de prestations de services	0	0	0	0	0	0	0	0	28 000
613	Locations	0	0	0	0	586 500	0	0	0	1 199 750
614	Charges locatives et de copropriété	0	0	0	0	0	0	0	0	234 700
615	Entretien et réparations	125 000	0	0	0	5 728 500	31 600	0	0	7 389 500
616	Primes d'assurances	0	0	0	0	150 000	0	0	0	402 300
617	Etudes et recherches	3 000	0	0	0	0	0	0	0	26 150
618	Divers	125 050	0	0	0	11 000	11 500	0	0	808 600
621	Personnel extérieur au service	600	0	0	0	0	0	0	0	80 600
622	Rémunérations intermédiaires, honoraires	732 900	0	0	0	30 000	58 500	0	101 000	1 990 300
623	Pub., publications, relations publiques	85 000	0	0	0	147 891	3 000	0	1 500	2 391 461
624	Transports biens, transports collectifs	71 500	0	0	0	500	5 000	2 500 000	0	2 778 000
625	Déplacements et missions	231 200	0	19 000	4 500	86 000	8 800	0	0	476 700
626	Frais postaux et frais télécommunication	0	0	0	0	0	0	0	0	1 209 000
627	Services bancaires et assimilés	0	0	0	0	0	0	0	0	42 000
628	Divers	688 210	0	0	136 250	165 178	331 000	0	10 000	3 724 050
633	Impôts, taxes, versements (autre orga.)	481 530	0	37 100	11 080	300 320	60 130	0	0	1 672 435
635	Autres impôts, taxes (Admin Impôts)	0	0	0	0	39 000	0	0	0	263 500

Département de la Côte-d'Or - Budget Départemental - BP - 2021

Art. (1)	Libellé	5 Action sociale (hors RMI, RSA, APA)	5-4 Revenu minimum d'insertion	5-5 Personnes dépendantes (APA)	5-6 Revenu de solidarité active	6 Réseaux et infrastructures	7 Aménagement et environnement	8 Transports	9 Développement économique	TOTAL
637	Autres impôts, taxes (autres organismes)	0	0	0	0	18 000	0	0	0	29 500
6411	Personnel titulaire	16 777 000	0	1 419 000	557 300	15 553 500	2 175 000	0	0	63 982 010
6412	Assistantes maternelles	6 770 000	0	0	0	0	0	0	0	6 770 000
6413	Personnel non titulaire	1 560 400	0	85 000	0	62 500	78 000	0	0	4 615 400
6417	Rémunérations des apprentis	0	0	0	0	0	0	0	0	201 000
645	Charges sécurité sociale et prévoyance	9 076 410	0	552 000	180 000	5 529 470	763 000	0	0	27 347 680
647	Autres charges sociales	135 000	0	0	0	0	0	0	0	2 866 000
648	Autres charges de personnel	0	0	0	0	0	0	0	0	52 000
651	Aides à la personne	23 544 555	5 000	44 950 000	70 000	0	0	0	0	70 022 355
65171	RSA - Vers. allocations forfaitaires	0	0	0	53 000 000	0	0	0	0	53 000 000
65172	RSA - Vers. alloc. forfaitaires maj.	0	0	0	10 000 000	0	0	0	0	10 000 000
652	Frais de séjour, héberg., inhumation	141 747 800	0	0	0	0	0	0	0	141 747 800
653	Indemnités, frais et formation élus	0	0	0	0	0	0	0	0	2 248 700
655	Contributions obligatoires	944 000	0	0	0	0	0	0	0	38 022 000
656	Participations	3 715 948	0	0	1 201 000	0	0	0	113 667	5 278 615
657	Subventions de fonctionnement versées	2 276 450	0	5 000	1 527 500	2 900	545 600	0	2 621 938	14 308 781
658	Charges diverses de gestion courante	5	0	0	0	0	0	0	2 027 800	2 473 035
661	Charges d'intérêts	0	0	0	0	0	0	0	0	3 611 100
668	Autres charges financières	0	0	0	0	0	0	0	0	980 000
671	Charges exceptionnelles opér. de gestion	10 000	0	0	0	0	0	0	7 100	110 100
673	Titres annulés (sur exercices antérieurs)	0	1 000	35 000	36 000	0	0	0	0	165 500
674	Subv. fonctionnement exceptionnelles	0	0	0	0	0	0	0	30 000	3 779 635
678	Autres charges exceptionnelles	13 000	0	0	0	0	0	0	0	14 860
739	Reverst. et restit. sur impôts et taxes	0	0	0	0	0	0	0	0	13 350 154
<i>Dépenses d'ordre</i>		0	0	0	0	0	0	0	0	49 855 064
<i>Opérations d'ordre entre section</i>		0	0	0	0	0	0	0	0	49 855 064
023	Virement à la section d'investissement	0	0	0	0	0	0	0	0	853 794
681	Dot. amort. et prov. Charges de fonct.	0	0	0	0	0	0	0	0	49 001 270
<i>Opérations d'ordre à l'intérieur de la section</i>		0	0	0	0	0	0	0	0	0
RECETTES										
Total recettes de fonctionnement		40 065 808	5 000	18 500 000	1 812 800	1 585 000	501 000	0	0	546 993 435
Recettes réelles		40 065 808	5 000	18 500 000	1 812 800	1 585 000	501 000	0	0	533 590 245
603	Variation des stocks	0	0	0	0	0	0	0	0	70 000
6419	Remboursements rémunérations personnel	1 715 000	0	0	0	0	0	0	0	1 931 980
645	Charges sécurité sociale et prévoyance	0	0	0	0	0	0	0	0	110 600
647	Autres charges sociales	0	0	0	0	0	0	0	0	1 232 000
702	Ventes de récoltes et produits forestier	0	0	0	0	0	10 000	0	0	10 000
703	Redevances utilisation du domaine	0	0	0	0	902 000	0	0	0	927 000
704	Travaux	0	0	0	0	162 000	0	0	0	162 000
706	Prestations de services	0	0	0	0	90 000	33 000	0	0	123 000
707	Ventes de marchandises	0	0	0	0	40 000	0	0	0	51 000

Département de la Côte-d'Or - Budget Départemental - BP - 2021

Art. (1)	Libellé	5 Action sociale (hors RMI, RSA, APA)	5-4 Revenu minimum d'insertion	5-5 Personnes dépendantes (APA)	5-6 Revenu de solidarité active	6 Réseaux et infrastructures	7 Aménagement et environnement	8 Transports	9 Développement économique	TOTAL
708	Autres produits	0	0	0	0	116 000	0	0	0	465 600
731	Impositions directes	0	0	0	0	0	0	0	0	192 575 374
732	Droits d'enregistrement,taxes urbanisme	0	0	0	0	0	0	0	0	94 715 000
734	Taxes liées aux véhicules	0	0	0	0	0	0	0	0	55 300 000
735	Impôts et taxes spécif. prod. énergie	0	0	0	0	0	0	0	0	40 243 000
736	Impôts et taxes / activités services	0	0	0	0	0	0	0	0	250 000
741	D.G.F.	0	0	0	0	0	0	0	0	70 909 964
744	FCTVA	0	0	0	0	0	0	0	0	700 000
746	Dotation générale de décentralisation	0	0	0	0	0	0	0	0	3 217 000
747	Participations	8 442 808	0	18 100 000	1 412 800	0	458 000	0	0	30 982 108
748	Autres attributions et participations	0	0	0	0	0	0	0	0	6 623 459
751	Recouvrements de dépenses d'aide sociale	29 290 000	0	0	0	0	0	0	0	29 290 000
752	Revenus des immeubles	0	0	0	0	0	0	0	0	1 429 490
753	Recouvrement indus d'insertion et aides	601 000	5 000	400 000	400 000	0	0	0	0	1 406 000
758	Produits divers de gestion courante	0	0	0	0	0	0	0	0	4 010
761	Produits de participations	0	0	0	0	0	0	0	0	750
762	Produits autres immo. financières	0	0	0	0	0	0	0	0	400
768	Autres produits financiers	0	0	0	0	0	0	0	0	20 000
771	Produits exception. / opérations gestion	0	0	0	0	30 000	0	0	0	570 000
773	Mandats annulés (exercices antérieurs)	0	0	0	0	0	0	0	0	0
778	Autres produits exceptionnels	17 000	0	0	0	245 000	0	0	0	270 510
<i>Recettes d'ordre</i>		0	0	0	0	0	0	0	0	13 403 190
<i>Opérations d'ordre entre section</i>		0	0	0	0	0	0	0	0	13 403 190
776	<i>Différences sur réalisations (négatives)</i>	0	0	0	0	0	0	0	0	9 272 410
777	<i>Quote-part subv invest transf cpte résul</i>	0	0	0	0	0	0	0	0	4 130 780
<i>Opérations d'ordre à l'intérieur de la section</i>		0	0	0	0	0	0	0	0	0

IV – ANNEXES	IV
PRESENTATION CROISEE PAR FONCTION – OPERATIONS NON VENTILEES	A1/01

OPERATIONS NON-VENTILABLES 01 (hors RAR et reports)

INVESTISSEMENT

Art. (1)	Libellé	Opérations non ventilables 01
DEPENSES		71 024 091,06
Dépenses réelles		49 433 500,00
164	Emprunts auprès des ét. financiers	48 760 000,00
166	Refinancement de dette	0,00
454	Travaux effectués d'office	673 500,00
Dépenses d'ordre		21 590 591,06
040	Opérations ordre transf. entre sections	13 403 190,00
139	Subv. invest. transférées cpte résultat	4 130 780,00
198	Neutralisation des amortissements	9 272 410,00
041	Opérations patrimoniales	8 187 401,06
203	Frais d'études, recherche, développement	1 000 000,00
204	Subventions d'équipement versées	1 464 868,06
231	Immobilisations corporelles en cours	5 722 533,00
RECETTES		135 582 019,48
Recettes réelles		77 539 554,27
024	Produits des cessions d'immobilisations	1 051 000,00
102	Dotations et fonds d'investissement	5 200 000,00
164	Emprunts auprès des ét. financiers	71 210 327,07
166	Refinancement de dette	0,00
454	Travaux effectués d'office	78 227,20
Recettes d'ordre		58 042 465,21
021	Virement de la section de fonctionnement	853 794,15
040	Opérations ordre transf. entre sections	49 001 270,00
280	Amort. immobilisations incorporelles	34 774 340,00
281	Amortissement immobilisations corporelle	14 226 930,00
041	Opérations patrimoniales	8 187 401,06
218	Autres immobilisations corporelles	823 000,00
237	Avances commandes immo incorporelles	1 000 000,00
238	Avances commandes immo corporelles	5 722 533,00
454	Travaux effectués d'office	641 868,06

(1) Détailler les comptes à trois chiffres sauf pour le compte 641 qui est décliné à quatre chiffres.

FONCTIONNEMENT

Art. (1)	Libellé	Opérations non ventilables 01
DEPENSES		75 207 493,00
Dépenses réelles		25 352 428,85
022	Dépenses imprévues	500 000,00
603	Variation des stocks	70 000,00
613	Locations	4 800,00
622	Rémunérations intermédiaires, honoraires	16 900,00
627	Services bancaires et assimilés	41 000,00
635	Autres impôts, taxes (Admin Impôts)	220 000,00
637	Autres impôts, taxes (autres organismes)	3 000,00
655	Contributions obligatoires	5 977 000,00
657	Subventions de fonctionnement versées	35 000,00
658	Charges diverses de gestion courante	443 975,00
661	Charges d'intérêts	3 611 100,00
668	Autres charges financières	980 000,00
671	Charges exceptionnelles opér. de gestion	6 000,00
673	Titres annulés (sur exercices antérieurs)	93 500,00
739	Reverst. et restit. sur impôts et taxes	13 350 153,85
Dépenses d'ordre		49 855 064,15
023	Virement à la section d'investissement	853 794,15
042	Opérations ordre transf. entre sections	49 001 270,00
681	Dot. amort. et prov. Charges de fonct.	49 001 270,00
043	Opérations ordre intérieur de la section	0,00
RECETTES		480 232 237,00
Recettes réelles		466 829 047,00
603	Variation des stocks	70 000,00
731	Impositions directes	192 575 374,00

Département de la Côte-d'Or - Budget Départemental - BP - 2021

Art. (1)	Libellé	Opérations non ventilables 01
732	Droits d'enregistrement,taxes urbanisme	94 715 000,00
734	Taxes liées aux véhicules	55 300 000,00
735	Impôts et taxes spécif. prod. énergie	40 243 000,00
736	Impôts et taxes / activités services	250 000,00
741	D.G.F.	70 909 964,00
744	FCTVA	700 000,00
746	Dotation générale de décentralisation	3 217 000,00
747	Participations	2 254 500,00
748	Autres attributions et participations	6 073 459,00
761	Produits de participations	750,00
768	Autres produits financiers	20 000,00
771	Produits exception. / opérations gestion	500 000,00
Recettes d'ordre		13 403 190,00
042	<i>Opérations ordre transf. entre sections</i>	<i>13 403 190,00</i>
776	<i>Différences sur réalisations (négatives)</i>	<i>9 272 410,00</i>
777	<i>Quote-part subv invest transf cpte resul</i>	<i>4 130 780,00</i>
043	<i>Opérations ordre intérieur de la section</i>	<i>0,00</i>

(1) Détailler les comptes à trois chiffres sauf pour le compte 641 qui est décliné à quatre chiffres.

IV – ANNEXES	IV
PRESENTATION CROISEE PAR FONCTION	A1/0

FONCTION 0 – Services généraux (hors RAR)

INVESTISSEMENT

Art. (1)	Libellé	202 Admin. gén. (autres moyens généraux)	21 Assemblée locale	23 Information, communication, publicité	4 Coopération décent., action européenne		TOTAL DE LA FONCTION (hors 01)
					41 Subvention globale	48 Autres	
DEPENSES REELLES		5 934 000,00	0,00	0,00	0,00	0,00	5 959 000,00
Equipements départementaux		5 914 000,00	0,00	0,00	0,00	0,00	5 914 000,00
203	Frais d'études, recherche, développement	112 000,00	0,00	0,00	0,00	0,00	112 000,00
205	Licences, logiciels, droits similaires	1 499 000,00	0,00	0,00	0,00	0,00	1 499 000,00
213	Constructions	741 000,00	0,00	0,00	0,00	0,00	741 000,00
215	Install., matériel, outillage techniques	88 000,00	0,00	0,00	0,00	0,00	88 000,00
218	Autres immobilisations corporelles	879 000,00	0,00	0,00	0,00	0,00	879 000,00
231	Immobilisations corporelles en cours	2 595 000,00	0,00	0,00	0,00	0,00	2 595 000,00
Equipements non départementaux (c/204)		20 000,00	0,00	0,00	0,00	0,00	20 000,00
RECETTES REELLES		0,00	0,00	0,00	0,00	0,00	25 000,00
132	Subv inv rattachées aux actifs non amort	0,00	0,00	0,00	0,00	0,00	0,00
274	Prêts	0,00	0,00	0,00	0,00	0,00	25 000,00

FONCTIONNEMENT

Art. (1)	Libellé	20 Administration générale collectivité		21 Assemblée locale	23 Information, communication, publicité	4 Coopération décent., action européenne		TOTAL DE LA FONCTION (hors 01)
		201 Admin. gén. (personnel non ventilable)	202 Admin. gén. (autres moyens généraux)			41 Subvention globale	48 Autres	
DEPENSES REELLES		19 648 690,00	7 585 652,50	2 338 200,00	2 020 500,00	0,00	0,00	31 593 042,50
606	Achats non stockés de matières et fourni	3 300,00	882 500,00	0,00	0,00	0,00	0,00	885 800,00
611	Contrats de prestations de services	0,00	28 000,00	0,00	0,00	0,00	0,00	28 000,00
613	Locations	0,00	495 530,00	0,00	60 000,00	0,00	0,00	555 530,00
614	Charges locatives et de copropriété	0,00	234 700,00	0,00	0,00	0,00	0,00	234 700,00
615	Entretien et réparations	0,00	1 157 100,00	0,00	0,00	0,00	0,00	1 157 100,00
616	Primes d'assurances	0,00	252 300,00	0,00	0,00	0,00	0,00	252 300,00
618	Divers	291 350,00	140 000,00	0,00	0,00	0,00	0,00	431 350,00
621	Personnel extérieur au service	80 000,00	0,00	0,00	0,00	0,00	0,00	80 000,00
622	Rémunérations intermédiaires, honoraires	217 500,00	193 300,00	0,00	152 000,00	0,00	0,00	562 800,00
623	Pub., publications, relations publiques	35 000,00	325 000,00	6 000,00	1 486 500,00	0,00	0,00	1 852 500,00
624	Transports biens, transports collectifs	143 500,00	50 000,00	1 500,00	6 000,00	0,00	0,00	201 000,00
625	Déplacements et missions	33 200,00	0,00	0,00	0,00	0,00	0,00	33 200,00
626	Frais postaux et frais télécommunication	0,00	964 000,00	0,00	245 000,00	0,00	0,00	1 209 000,00
627	Services bancaires et assimilés	0,00	1 000,00	0,00	0,00	0,00	0,00	1 000,00
628	Divers	511 000,00	411 712,50	0,00	6 000,00	0,00	0,00	928 712,50
633	Impôts, taxes, versements (autre orga.)	310 525,00	0,00	0,00	0,00	0,00	0,00	310 525,00
635	Autres impôts, taxes (Admin Impôts)	0,00	500,00	0,00	0,00	0,00	0,00	500,00

Département de la Côte-d'Or - Budget Départemental - BP - 2021

Art. (1)	Libellé	20 Administration générale collectivité		21 Assemblée locale	23 Information, communication, publicité	4 Coopération décent., action européenne		TOTAL DE LA FONCTION (hors 01)
		201 Admin. gén. (personnel non ventilable)	202 Admin. gén. (autres moyens généraux)			41 Subvention globale	48 Autres	
		637	Autres impôts, taxes (autres organismes)			0,00	0,00	
6411	Personnel titulaire	9 381 510,00	0,00	0,00	0,00	0,00	0,00	9 381 510,00
6413	Personnel non titulaire	1 578 000,00	0,00	0,00	0,00	0,00	0,00	1 578 000,00
6417	Rémunérations des apprentis	201 000,00	0,00	0,00	0,00	0,00	0,00	201 000,00
645	Charges sécurité sociale et prévoyance	3 853 800,00	0,00	0,00	0,00	0,00	0,00	3 853 800,00
647	Autres charges sociales	2 598 000,00	0,00	0,00	0,00	0,00	0,00	2 598 000,00
648	Autres charges de personnel	52 000,00	0,00	0,00	0,00	0,00	0,00	52 000,00
651	Aides à la personne	70 800,00	0,00	0,00	0,00	0,00	0,00	70 800,00
653	Indemnités, frais et formation élus	0,00	0,00	2 248 700,00	0,00	0,00	0,00	2 248 700,00
656	Participations	0,00	228 000,00	0,00	0,00	0,00	0,00	228 000,00
657	Subventions de fonctionnement versées	288 200,00	2 220 150,00	82 000,00	50 000,00	0,00	0,00	2 640 350,00
658	Charges diverses de gestion courante	5,00	0,00	0,00	0,00	0,00	0,00	5,00
671	Charges exceptionnelles opér. de gestion	0,00	0,00	0,00	9 000,00	0,00	0,00	9 000,00
678	Autres charges exceptionnelles	0,00	1 860,00	0,00	0,00	0,00	0,00	1 860,00
RECETTES REELLES		1 563 920,00	1 781 090,00	0,00	0,00	0,00	0,00	3 345 010,00
6419	Remboursements rémunérations personnel	215 000,00	0,00	0,00	0,00	0,00	0,00	215 000,00
645	Charges sécurité sociale et prévoyance	110 000,00	0,00	0,00	0,00	0,00	0,00	110 000,00
647	Autres charges sociales	1 232 000,00	0,00	0,00	0,00	0,00	0,00	1 232 000,00
708	Autres produits	0,00	349 600,00	0,00	0,00	0,00	0,00	349 600,00
752	Revenus des immeubles	0,00	1 429 490,00	0,00	0,00	0,00	0,00	1 429 490,00
758	Produits divers de gestion courante	10,00	0,00	0,00	0,00	0,00	0,00	10,00
762	Produits autres immo. financières	400,00	0,00	0,00	0,00	0,00	0,00	400,00
773	Mandats annulés (exercices antérieurs)	0,00	0,00	0,00	0,00	0,00	0,00	0,00
778	Autres produits exceptionnels	6 510,00	2 000,00	0,00	0,00	0,00	0,00	8 510,00

(1) Détailler les comptes à trois chiffres sauf pour le compte 641 qui est décliné à quatre chiffres.

IV – ANNEXES	IV
PRESENTATION CROISEE PAR FONCTION	A1/1

FONCTION 1 – Sécurité (hors RAR)

INVESTISSEMENT

Art. (1)	Libellé	0 Services communs	1 Gendarmerie, police, sécurité, justice	2 Incendie et Secours	8 Autres interventions de protection	TOTAL DE LA FONCTION
DEPENSES REELLES		0,00	350 000,00	0,00	0,00	350 000,00
Equipements départementaux		0,00	350 000,00	0,00	0,00	350 000,00
231	Immobilisations corporelles en cours	0,00	350 000,00	0,00	0,00	350 000,00
Equipements non départementaux (c/204)		0,00	0,00	0,00	0,00	0,00
RECETTES REELLES		0,00	0,00	0,00	0,00	0,00

FONCTIONNEMENT

Art. (1)	Libellé	0 Services communs	1 Gendarmerie, police, sécurité, justice	2 Incendie et Secours	8 Autres interventions de protection	TOTAL DE LA FONCTION
DEPENSES REELLES		0,00	21 000,00	17 921 000,00	37 500,00	17 979 500,00
606	Achats non stockés de matières et fourni	0,00	5 000,00	0,00	0,00	5 000,00
615	Entretien et réparations	0,00	16 000,00	0,00	0,00	16 000,00
655	Contributions obligatoires	0,00	0,00	17 921 000,00	0,00	17 921 000,00
657	Subventions de fonctionnement versées	0,00	0,00	0,00	19 500,00	19 500,00
671	Charges exceptionnelles opér. de gestion	0,00	0,00	0,00	18 000,00	18 000,00
RECETTES REELLES		0,00	0,00	0,00	0,00	0,00

(1) Détailler les comptes à trois chiffres sauf pour le compte 641 qui est décliné à quatre chiffres.

IV – ANNEXES	IV
PRESENTATION CROISEE PAR FONCTION	A1/2

FONCTION 2 – Enseignement (hors RAR)

INVESTISSEMENT

Art. (1)	Libellé	0 Services communs	1 Enseignement du premier degré	2 Enseignement du second degré	
				21 Collèges	22 Lycées
DEPENSES REELLES		0,00	0,00	15 413 000,00	0,00
Equipements départementaux		0,00	0,00	13 893 000,00	0,00
203	Frais d'études, recherche, développement	0,00	0,00	635 000,00	0,00
218	Autres immobilisations corporelles	0,00	0,00	823 000,00	0,00
231	Immobilisations corporelles en cours	0,00	0,00	12 435 000,00	0,00
Equipements non départementaux (c/204)		0,00	0,00	1 520 000,00	0,00
RECETTES REELLES		0,00	0,00	2 599 469,21	0,00
131	Subv inv rattachées aux actifs amort	0,00	0,00	331 469,21	0,00
133	Fonds affectés à l'équipement amort.	0,00	0,00	2 268 000,00	0,00

FONCTIONNEMENT

Art. (1)	Libellé	0 Services communs	1 Enseignement du premier degré	2 Enseignement du second degré	
				21 Collèges	22 Lycées
DEPENSES REELLES		2 049 400,00	0,00	30 922 550,00	0,00
606	Achats non stockés de matières et fourni	0,00	0,00	20 000,00	0,00
613	Locations	0,00	0,00	50 000,00	0,00
615	Entretien et réparations	0,00	0,00	258 000,00	0,00
618	Divers	0,00	0,00	42 400,00	0,00
622	Rémunérations intermédiaires, honoraires	0,00	0,00	230 000,00	0,00
625	Déplacements et missions	2 000,00	0,00	10 000,00	0,00
633	Impôts, taxes, versements (autre orga.)	39 500,00	0,00	267 150,00	0,00
635	Autres impôts, taxes (Admin Impôts)	0,00	0,00	4 000,00	0,00
6411	Personnel titulaire	1 460 900,00	0,00	11 220 000,00	0,00
6413	Personnel non titulaire	38 000,00	0,00	745 000,00	0,00
645	Charges sécurité sociale et prévoyance	489 000,00	0,00	4 723 000,00	0,00
647	Autres charges sociales	0,00	0,00	133 000,00	0,00
651	Aides à la personne	0,00	0,00	0,00	0,00
655	Contributions obligatoires	0,00	0,00	13 180 000,00	0,00
657	Subventions de fonctionnement versées	20 000,00	0,00	0,00	0,00
671	Charges exceptionnelles opér. de gestion	0,00	0,00	40 000,00	0,00
RECETTES REELLES		0,00	0,00	626 580,00	0,00
6419	Remboursements rémunérations personnel	0,00	0,00	1 980,00	0,00
645	Charges sécurité sociale et prévoyance	0,00	0,00	600,00	0,00
747	Participations	0,00	0,00	30 000,00	0,00
748	Autres attributions et participations	0,00	0,00	550 000,00	0,00
758	Produits divers de gestion courante	0,00	0,00	4 000,00	0,00
771	Produits exception. / opérations gestion	0,00	0,00	40 000,00	0,00

(1) Détailler les comptes à trois chiffres sauf pour le compte 641 qui est décliné à quatre chiffres.

IV – ANNEXES	IV
PRESENTATION CROISEE PAR FONCTION	A1/2

FONCTION 2 – Enseignement

INVESTISSEMENT

Art. (1)	Libellé	3 Enseignement supérieur	4 Formation pro. , apprentissage (COM)	8 Autres services périscolaires	TOTAL DE LA FONCTION
DEPENSES REELLES		0,00	0,00	0,00	15 413 000,00
Equipements départementaux		0,00	0,00	0,00	13 893 000,00
203	Frais d'études, recherche, développement	0,00	0,00	0,00	635 000,00
218	Autres immobilisations corporelles	0,00	0,00	0,00	823 000,00
231	Immobilisations corporelles en cours	0,00	0,00	0,00	12 435 000,00
Equipements non départementaux (c/204)		0,00	0,00	0,00	1 520 000,00
RECETTES REELLES		0,00	0,00	0,00	2 599 469,21
131	Subv inv rattachées aux actifs amort	0,00	0,00	0,00	331 469,21
133	Fonds affectés à l'équipement amort.	0,00	0,00	0,00	2 268 000,00

FONCTIONNEMENT

Art. (1)	Libellé	3 Enseignement supérieur	4 Formation pro. , apprentissage (COM)	8 Autres services périscolaires	TOTAL DE LA FONCTION
DEPENSES REELLES		0,00	0,00	932 000,00	33 903 950,00
606	Achats non stockés de matières et fourni	0,00	0,00	0,00	20 000,00
613	Locations	0,00	0,00	0,00	50 000,00
615	Entretien et réparations	0,00	0,00	0,00	258 000,00
618	Divers	0,00	0,00	0,00	42 400,00
622	Rémunérations intermédiaires, honoraires	0,00	0,00	0,00	230 000,00
625	Déplacements et missions	0,00	0,00	0,00	12 000,00
633	Impôts, taxes, versements (autre orga.)	0,00	0,00	0,00	306 650,00
635	Autres impôts, taxes (Admin Impôts)	0,00	0,00	0,00	4 000,00
6411	Personnel titulaire	0,00	0,00	0,00	12 680 900,00
6413	Personnel non titulaire	0,00	0,00	0,00	783 000,00
645	Charges sécurité sociale et prévoyance	0,00	0,00	0,00	5 212 000,00
647	Autres charges sociales	0,00	0,00	0,00	133 000,00
651	Aides à la personne	0,00	0,00	932 000,00	932 000,00
655	Contributions obligatoires	0,00	0,00	0,00	13 180 000,00
657	Subventions de fonctionnement versées	0,00	0,00	0,00	20 000,00
671	Charges exceptionnelles opér. de gestion	0,00	0,00	0,00	40 000,00
RECETTES REELLES		0,00	0,00	0,00	626 580,00
6419	Remboursements rémunérations personnel	0,00	0,00	0,00	1 980,00
645	Charges sécurité sociale et prévoyance	0,00	0,00	0,00	600,00
747	Participations	0,00	0,00	0,00	30 000,00
748	Autres attributions et participations	0,00	0,00	0,00	550 000,00
758	Produits divers de gestion courante	0,00	0,00	0,00	4 000,00
771	Produits exception. / opérations gestion	0,00	0,00	0,00	40 000,00

IV – ANNEXES	IV
PRESENTATION CROISEE PAR FONCTION	A1/3

FONCTION 3 – Culture, vie sociale, jeunesse, sports et loisirs (hors RAR)

INVESTISSEMENT

Art. (1)	Libellé	0 Services communs	1 Culture		
			11 Activités artistiques, action culturelle	12 Patrimoine (musées, monuments...)	13 Bibliothèques et médiathèques
DEPENSES REELLES		10 264 000,00	0,00	621 000,00	172 300,00
Equipements départementaux		0,00	0,00	0,00	1 000,00
205	Licences, logiciels, droits similaires	0,00	0,00	0,00	0,00
215	Install., matériel, outillage techniques	0,00	0,00	0,00	1 000,00
216	Collections et oeuvres d'art	0,00	0,00	0,00	0,00
218	Autres immobilisations corporelles	0,00	0,00	0,00	0,00
231	Immobilisations corporelles en cours	0,00	0,00	0,00	0,00
Equipements non départementaux (c/204)		10 264 000,00	0,00	621 000,00	171 300,00
RECETTES REELLES		0,00	0,00	0,00	0,00

FONCTIONNEMENT

Art. (1)	Libellé	0 Services communs	1 Culture		
			11 Activités artistiques, action culturelle	12 Patrimoine (musées, monuments...)	13 Bibliothèques et médiathèques
DEPENSES REELLES		5 001 600,00	1 591 016,00	55 427,00	623 090,00
606	Achats non stockés de matières et fourni	0,00	0,00	0,00	308 600,00
613	Locations	0,00	0,00	0,00	2 920,00
615	Entretien et réparations	0,00	0,00	0,00	66 300,00
617	Etudes et recherches	0,00	0,00	0,00	23 150,00
618	Divers	0,00	0,00	0,00	68 000,00
622	Rémunérations intermédiaires, honoraires	0,00	0,00	0,00	49 000,00
623	Pub., publications, relations publiques	9 000,00	0,00	0,00	2 070,00
625	Déplacements et missions	10 000,00	0,00	0,00	0,00
628	Divers	213 000,00	0,00	0,00	0,00
633	Impôts, taxes, versements (autre orga.)	59 900,00	0,00	0,00	0,00
637	Autres impôts, taxes (autres organismes)	2 500,00	0,00	0,00	0,00
6411	Personnel titulaire	1 984 000,00	0,00	0,00	0,00
6413	Personnel non titulaire	35 000,00	0,00	0,00	0,00
645	Charges sécurité sociale et prévoyance	727 000,00	0,00	0,00	0,00
656	Participations	20 000,00	0,00	0,00	0,00
657	Subventions de fonctionnement versées	1 941 200,00	1 571 016,00	55 427,00	101 800,00
658	Charges diverses de gestion courante	0,00	0,00	0,00	1 250,00
671	Charges exceptionnelles opér. de gestion	0,00	20 000,00	0,00	0,00
674	Subv. fonctionnement exceptionnelles	0,00	0,00	0,00	0,00
RECETTES REELLES		0,00	0,00	0,00	45 000,00
703	Redevances utilisation du domaine	0,00	0,00	0,00	0,00
707	Ventes de marchandises	0,00	0,00	0,00	11 000,00
747	Participations	0,00	0,00	0,00	34 000,00

(1) Détailler les comptes à trois chiffres sauf pour le compte 641 qui est décliné à quatre chiffres.

IV – ANNEXES	IV
PRESENTATION CROISEE PAR FONCTION	A1/3

FONCTION 3 – Culture, vie sociale, jeunesse, sports et loisirs

INVESTISSEMENT

Art. (1)	Libellé	1 Culture		2 Sports	3 Jeunesse (action socio-éducative...)	TOTAL DE LA FONCTION
		14 Musées	15 Services d'archives			
DEPENSES REELLES		0,00	145 000,00	446 000,00	0,00	11 648 300,00
Equipements départementaux		0,00	145 000,00	0,00	0,00	146 000,00
205	Licences, logiciels, droits similaires	0,00	27 000,00	0,00	0,00	27 000,00
215	Install., matériel, outillage techniques	0,00	0,00	0,00	0,00	1 000,00
216	Collections et oeuvres d'art	0,00	35 000,00	0,00	0,00	35 000,00
218	Autres immobilisations corporelles	0,00	12 000,00	0,00	0,00	12 000,00
231	Immobilisations corporelles en cours	0,00	71 000,00	0,00	0,00	71 000,00
Equipements non départementaux (c/204)		0,00	0,00	446 000,00	0,00	11 502 300,00
RECETTES REELLES		0,00	0,00	0,00	0,00	0,00

FONCTIONNEMENT

Art. (1)	Libellé	1 Culture		2 Sports	3 Jeunesse (action socio-éducative...)	TOTAL DE LA FONCTION
		14 Musées	15 Services d'archives			
DEPENSES REELLES		3 749 635,00	48 500,00	1 170 000,00	0,00	12 239 268,00
606	Achats non stockés de matières et fourni	0,00	17 500,00	0,00	0,00	326 100,00
613	Locations	0,00	0,00	0,00	0,00	2 920,00
615	Entretien et réparations	0,00	6 500,00	0,00	0,00	72 800,00
617	Etudes et recherches	0,00	0,00	0,00	0,00	23 150,00
618	Divers	0,00	7 300,00	0,00	0,00	75 300,00
622	Rémunérations intermédiaires, honoraires	0,00	0,00	0,00	0,00	49 000,00
623	Pub., publications, relations publiques	0,00	15 500,00	275 000,00	0,00	301 570,00
625	Déplacements et missions	0,00	0,00	0,00	0,00	10 000,00
628	Divers	0,00	1 700,00	0,00	0,00	214 700,00
633	Impôts, taxes, versements (autre orga.)	0,00	0,00	0,00	0,00	59 900,00
637	Autres impôts, taxes (autres organismes)	0,00	0,00	0,00	0,00	2 500,00
6411	Personnel titulaire	0,00	0,00	0,00	0,00	1 984 000,00
6413	Personnel non titulaire	0,00	0,00	0,00	0,00	35 000,00
645	Charges sécurité sociale et prévoyance	0,00	0,00	0,00	0,00	727 000,00
656	Participations	0,00	0,00	0,00	0,00	20 000,00
657	Subventions de fonctionnement versées	0,00	0,00	895 000,00	0,00	4 564 443,00
658	Charges diverses de gestion courante	0,00	0,00	0,00	0,00	1 250,00
671	Charges exceptionnelles opér. de gestion	0,00	0,00	0,00	0,00	20 000,00
674	Subv. fonctionnement exceptionnelles	3 749 635,00	0,00	0,00	0,00	3 749 635,00
RECETTES REELLES		0,00	25 000,00	0,00	0,00	70 000,00
703	Redevances utilisation du domaine	0,00	25 000,00	0,00	0,00	25 000,00
707	Ventes de marchandises	0,00	0,00	0,00	0,00	11 000,00
747	Participations	0,00	0,00	0,00	0,00	34 000,00

IV – ANNEXES	IV
PRESENTATION CROISEE PAR FONCTION	A1/4

FONCTION 4 – Prévention médico-sociale (hors RAR)

INVESTISSEMENT

Art. (1)	Libellé	0 Services communs	1 PMI et planification familiale	2 Prévention et éducation pour la santé	8 Autres actions	TOTAL DE LA FONCTION
DEPENSES REELLES		0,00	14 000,00	0,00	0,00	14 000,00
Equipements départementaux		0,00	14 000,00	0,00	0,00	14 000,00
215	Install., matériel, outillage techniques	0,00	14 000,00	0,00	0,00	14 000,00
Equipements non départementaux (c/204)		0,00	0,00	0,00	0,00	0,00
RECETTES REELLES		0,00	0,00	0,00	0,00	0,00

FONCTIONNEMENT

Art. (1)	Libellé	0 Services communs	1 PMI et planification familiale	2 Prévention et éducation pour la santé	8 Autres actions	TOTAL DE LA FONCTION
DEPENSES REELLES		5 518 500,00	2 098 700,00	0,00	0,00	7 617 200,00
604	Achats d'études, prestations de services	0,00	4 500,00	0,00	0,00	4 500,00
606	Achats non stockés de matières et fourni	0,00	22 000,00	0,00	0,00	22 000,00
615	Entretien et réparations	0,00	500,00	0,00	0,00	500,00
618	Divers	0,00	112 000,00	0,00	0,00	112 000,00
622	Rémunérations intermédiaires, honoraires	0,00	209 200,00	0,00	0,00	209 200,00
625	Déplacements et missions	72 000,00	0,00	0,00	0,00	72 000,00
628	Divers	0,00	1 250 000,00	0,00	0,00	1 250 000,00
633	Impôts, taxes, versements (autre orga.)	105 200,00	0,00	0,00	0,00	105 200,00
6411	Personnel titulaire	3 453 800,00	0,00	0,00	0,00	3 453 800,00
6413	Personnel non titulaire	433 500,00	0,00	0,00	0,00	433 500,00
645	Charges sécurité sociale et prévoyance	1 454 000,00	0,00	0,00	0,00	1 454 000,00
647	Autres charges sociales	0,00	0,00	0,00	0,00	0,00
651	Aides à la personne	0,00	450 000,00	0,00	0,00	450 000,00
657	Subventions de fonctionnement versées	0,00	50 500,00	0,00	0,00	50 500,00
RECETTES REELLES		0,00	250 000,00	0,00	0,00	250 000,00
747	Participations	0,00	250 000,00	0,00	0,00	250 000,00

(1) Détailler les comptes à trois chiffres sauf pour le compte 641 qui est décliné à quatre chiffres.

IV – ANNEXES	IV
PRESENTATION CROISEE PAR FONCTION	A1/5

FONCTION 5 – Action sociale (hors RMI, APA et RSA) (hors RAR)

INVESTISSEMENT

Art. (1)	Libellé	0 Services communs	1 Famille et enfance	2 Personnes handicapées
DEPENSES REELLES		446 000,00	1 054 434,00	308 720,00
Equipements départementaux		446 000,00	0,00	0,00
231	Immobilisations corporelles en cours	446 000,00	0,00	0,00
Equipements non départementaux (c/204)		0,00	1 039 434,00	308 720,00
RECETTES REELLES		0,00	15 000,00	0,00
274	Prêts	0,00	15 000,00	0,00

FONCTIONNEMENT

Art. (1)	Libellé	0 Services communs	1 Famille et enfance	2 Personnes handicapées
DEPENSES REELLES		27 100 050,00	65 588 560,00	80 851 500,00
606	Achats non stockés de matières et fourni	316 500,00	38 700,00	0,00
615	Entretien et réparations	125 000,00	0,00	0,00
617	Etudes et recherches	3 000,00	0,00	0,00
618	Divers	69 000,00	42 050,00	0,00
621	Personnel extérieur au service	0,00	600,00	0,00
622	Rémunérations intermédiaires, honoraires	83 600,00	265 000,00	0,00
623	Pub., publications, relations publiques	5 000,00	0,00	0,00
624	Transports biens, transports collectifs	1 500,00	70 000,00	0,00
625	Déplacements et missions	201 200,00	30 000,00	0,00
628	Divers	539 210,00	11 000,00	0,00
633	Impôts, taxes, versements (autre orga.)	470 730,00	10 800,00	0,00
6411	Personnel titulaire	16 777 000,00	0,00	0,00
6412	Assistants maternelles	0,00	6 770 000,00	0,00
6413	Personnel non titulaire	1 560 400,00	0,00	0,00
645	Charges sécurité sociale et prévoyance	6 783 410,00	2 293 000,00	0,00
647	Autres charges sociales	70 500,00	64 500,00	0,00
651	Aides à la personne	0,00	1 634 555,00	19 500 000,00
652	Frais de séjour, héberg., inhumation	1 000,00	54 006 800,00	57 560 000,00
655	Contributions obligatoires	0,00	120 000,00	0,00
656	Participations	0,00	0,00	2 923 000,00
657	Subventions de fonctionnement versées	83 000,00	219 550,00	868 000,00
658	Charges diverses de gestion courante	0,00	5,00	0,00
671	Charges exceptionnelles opér. de gestion	10 000,00	0,00	0,00
678	Autres charges exceptionnelles	0,00	12 000,00	500,00
RECETTES REELLES		1 715 000,00	1 995 360,00	17 210 000,00
6419	Remboursements rémunérations personnel	1 715 000,00	0,00	0,00
747	Participations	0,00	1 443 360,00	5 000 000,00
751	Recouvrements de dépenses d'aide sociale	0,00	550 000,00	11 610 000,00
753	Recouvrement induit d'insertion et aides	0,00	1 000,00	600 000,00
778	Autres produits exceptionnels	0,00	1 000,00	0,00

(1) Détailler les comptes à trois chiffres sauf pour le compte 641 qui est décliné à quatre chiffres.

IV – ANNEXES	IV
PRESENTATION CROISEE PAR FONCTION	A/5

FONCTION 5 – Action sociale (hors RMI, APA et RSA)

INVESTISSEMENT

Art. (1)	Libellé	3 Personnes âgées			8 Autres interventions sociales	TOTAL DE LA FONCTION
		31 Forfait autonomie	32 Autres actions de prévention	38 Autres		
DEPENSES REELLES		0,00	0,00	318 320,00	26 000,00	2 153 474,00
Equipements départementaux		0,00	0,00	0,00	0,00	446 000,00
231	Immobilisations corporelles en cours	0,00	0,00	0,00	0,00	446 000,00
Equipements non départementaux (c/204)		0,00	0,00	318 320,00	0,00	1 666 474,00
RECETTES REELLES		0,00	0,00	0,00	26 000,00	41 000,00
274	Prêts	0,00	0,00	0,00	26 000,00	41 000,00

FONCTIONNEMENT

Art. (1)	Libellé	3 Personnes âgées			8 Autres interventions sociales	TOTAL DE LA FONCTION
		31 Forfait autonomie	32 Autres actions de prévention	38 Autres		
DEPENSES REELLES		67 772,00	1 582 176,00	30 355 500,00	3 924 200,00	209 469 758,00
606	Achats non stockés de matières et fourni	0,00	0,00	0,00	0,00	355 200,00
615	Entretien et réparations	0,00	0,00	0,00	0,00	125 000,00
617	Etudes et recherches	0,00	0,00	0,00	0,00	3 000,00
618	Divers	14 000,00	0,00	0,00	0,00	125 050,00
621	Personnel extérieur au service	0,00	0,00	0,00	0,00	600,00
622	Rémunérations intermédiaires, honoraires	0,00	0,00	30 000,00	354 300,00	732 900,00
623	Pub., publications, relations publiques	0,00	80 000,00	0,00	0,00	85 000,00
624	Transports biens, transports collectifs	0,00	0,00	0,00	0,00	71 500,00
625	Déplacements et missions	0,00	0,00	0,00	0,00	231 200,00
628	Divers	0,00	0,00	0,00	138 000,00	688 210,00
633	Impôts, taxes, versements (autre orga.)	0,00	0,00	0,00	0,00	481 530,00
6411	Personnel titulaire	0,00	0,00	0,00	0,00	16 777 000,00
6412	Assistants maternelles	0,00	0,00	0,00	0,00	6 770 000,00
6413	Personnel non titulaire	0,00	0,00	0,00	0,00	1 560 400,00
645	Charges sécurité sociale et prévoyance	0,00	0,00	0,00	0,00	9 076 410,00
647	Autres charges sociales	0,00	0,00	0,00	0,00	135 000,00
651	Aides à la personne	0,00	830 000,00	80 000,00	1 500 000,00	23 544 555,00
652	Frais de séjour, héberg., inhumation	0,00	0,00	30 180 000,00	0,00	141 747 800,00
655	Contributions obligatoires	0,00	0,00	0,00	824 000,00	944 000,00
656	Participations	53 772,00	672 176,00	0,00	67 000,00	3 715 948,00
657	Subventions de fonctionnement versées	0,00	0,00	65 000,00	1 040 900,00	2 276 450,00
658	Charges diverses de gestion courante	0,00	0,00	0,00	0,00	5,00
671	Charges exceptionnelles opér. de gestion	0,00	0,00	0,00	0,00	10 000,00
678	Autres charges exceptionnelles	0,00	0,00	500,00	0,00	13 000,00
RECETTES REELLES		53 772,00	892 176,00	17 130 000,00	1 069 500,00	40 065 808,00
6419	Remboursements rémunérations personnel	0,00	0,00	0,00	0,00	1 715 000,00
747	Participations	53 772,00	892 176,00	0,00	1 053 500,00	8 442 808,00
751	Recouvrements de dépenses d'aide sociale	0,00	0,00	17 130 000,00	0,00	29 290 000,00
753	Recouvrement indus d'insertion et aides	0,00	0,00	0,00	0,00	601 000,00
778	Autres produits exceptionnels	0,00	0,00	0,00	16 000,00	17 000,00

IV – ANNEXES	IV
PRESENTATION CROISEE PAR FONCTION	A1/5-4

SOUS-FONCTION 5-4 – Revenu minimum d'insertion (hors RAR)

INVESTISSEMENT

Art. (1)	Libellé	1 Insertion sociale	2 Santé	3 Logement	4 Insertion professionnelle
DEPENSES REELLES		0,00	0,00	0,00	0,00
	Equipements départementaux	0,00	0,00	0,00	0,00
	Equipements non départementaux (c/204)	0,00	0,00	0,00	0,00
RECETTES REELLES		0,00	0,00	0,00	0,00

FONCTIONNEMENT

Art. (1)	Libellé	1 Insertion sociale	2 Santé	3 Logement	4 Insertion professionnelle
DEPENSES REELLES		0,00	0,00	0,00	0,00
651	Aides à la personne	0,00	0,00	0,00	0,00
673	Titres annulés (sur exercices antérieurs)	0,00	0,00	0,00	0,00
RECETTES REELLES		0,00	0,00	0,00	0,00
753	Recouvrement induit d'insertion et aides	0,00	0,00	0,00	0,00

(1) Détailler les comptes à trois chiffres sauf pour le compte 641 qui est décliné à quatre chiffres et le compte 6516 qui est également décliné à 4 chiffres.

IV – ANNEXES	IV
PRESENTATION CROISEE PAR FONCTION	A1/5-4

SOUS-FONCTION 5-4 – Revenu minimum d'insertion

INVESTISSEMENT

Art. (1)	Libellé	5 Évaluation des dépenses engagées	6 Dépenses de structure	8 Autres dépenses au titre du RMI	TOTAL DE LA SOUS-FONCTION
	DEPENSES REELLES	0,00	0,00	0,00	0,00
	Equipements départementaux	0,00	0,00	0,00	0,00
	Equipements non départementaux (c/204)	0,00	0,00	0,00	0,00
	RECETTES REELLES	0,00	0,00	0,00	0,00

FONCTIONNEMENT

Art. (1)	Libellé	5 Évaluation des dépenses engagées	6 Dépenses de structure	7 Revenu minimum d'insertion - RMA		8 Autres dépenses au titre du RMI	TOTAL DE LA SOUS-FONCTION
				71 Revenu minimum d'insertion - Allocations	72 Revenu minimum d'activité		
	DEPENSES REELLES	0,00	0,00	6 000,00	0,00	0,00	6 000,00
651	Aides à la personne	0,00	0,00	5 000,00	0,00	0,00	5 000,00
673	Titres annulés (sur exercices antérieurs)	0,00	0,00	1 000,00	0,00	0,00	1 000,00
	RECETTES REELLES	0,00	0,00	5 000,00	0,00	0,00	5 000,00
753	Recouvrement indus d'insertion et aides	0,00	0,00	5 000,00	0,00	0,00	5 000,00

IV – ANNEXES	IV
PRESENTATION CROISEE PAR FONCTION	A1/5-5

SOUS-FONCTION 5-5 – Personnes dépendantes (APA) (hors RAR)

FONCTIONNEMENT

Art. (1)	Libellé	0 Services communs	1 APA à domicile	2 APA versée au bénéficiaire en établisst	3 APA versée à l'établissement	TOTAL DE LA SOUS-FONCTION
DEPENSES REELLES		2 112 100,00	19 540 000,00	2 500 000,00	22 950 000,00	47 102 100,00
625	Déplacements et missions	19 000,00	0,00	0,00	0,00	19 000,00
633	Impôts, taxes, versements (autre orga.)	37 100,00	0,00	0,00	0,00	37 100,00
6411	Personnel titulaire	1 419 000,00	0,00	0,00	0,00	1 419 000,00
6413	Personnel non titulaire	85 000,00	0,00	0,00	0,00	85 000,00
645	Charges sécurité sociale et prévoyance	552 000,00	0,00	0,00	0,00	552 000,00
651	Aides à la personne	0,00	19 500 000,00	2 500 000,00	22 950 000,00	44 950 000,00
657	Subventions de fonctionnement versées	0,00	5 000,00	0,00	0,00	5 000,00
673	Titres annulés (sur exercices antérieurs)	0,00	35 000,00	0,00	0,00	35 000,00
RECETTES REELLES		18 100 000,00	400 000,00	0,00	0,00	18 500 000,00
747	Participations	18 100 000,00	0,00	0,00	0,00	18 100 000,00
753	Recouvrement indus d'insertion et aides	0,00	400 000,00	0,00	0,00	400 000,00

(1) Détailler les comptes à trois chiffres sauf pour le compte 641 qui est décliné à quatre chiffres.

IV – ANNEXES	IV
PRESENTATION CROISEE PAR FONCTION	A1/5-6

SOUS-FONCTION 5-6 – Revenu de solidarité active (hors RAR)

INVESTISSEMENT

Art. (1)	Libellé	1 Insertion sociale	2 Santé	3 Logement	4 Insertion professionnelle
DEPENSES REELLES		0,00	0,00	0,00	0,00
	Equipements départementaux	0,00	0,00	0,00	0,00
	Equipements non départementaux (c/204)	0,00	0,00	0,00	0,00
RECETTES REELLES		0,00	0,00	0,00	0,00

FONCTIONNEMENT

Art. (1)	Libellé	1 Insertion sociale	2 Santé	3 Logement	4 Insertion professionnelle
DEPENSES REELLES		0,00	400 000,00	0,00	2 383 500,00
625	Déplacements et missions	0,00	0,00	0,00	0,00
628	Divers	0,00	0,00	0,00	0,00
633	Impôts, taxes, versements (autre orga.)	0,00	0,00	0,00	0,00
6411	Personnel titulaire	0,00	0,00	0,00	0,00
6413	Personnel non titulaire	0,00	0,00	0,00	0,00
645	Charges sécurité sociale et prévoyance	0,00	0,00	0,00	0,00
651	Aides à la personne	0,00	0,00	0,00	70 000,00
65171	RSA - Vers. allocations forfaitaires	0,00	0,00	0,00	0,00
65172	RSA - Vers. alloc. forfaitaires maj.	0,00	0,00	0,00	0,00
656	Participations	0,00	0,00	0,00	1 201 000,00
657	Subventions de fonctionnement versées	0,00	400 000,00	0,00	1 112 500,00
673	Titres annulés (sur exercices antérieurs	0,00	0,00	0,00	0,00
RECETTES REELLES		0,00	0,00	0,00	1 412 800,00
747	Participations	0,00	0,00	0,00	1 412 800,00
753	Recouvrement indus d'insertion et aides	0,00	0,00	0,00	0,00

(1) Détailler les comptes à trois chiffres sauf pour le compte 641 qui est décliné à quatre chiffres, et le compte 6517 qui est décliné à 5 chiffres.

IV – ANNEXES	IV
PRESENTATION CROISEE PAR FONCTION	A1/5-6

SOUS-FONCTION 5-6 – Revenu de solidarité active

INVESTISSEMENT

Art. (1)	Libellé	5 Evaluation des dépenses engagées	6 Dépenses de structure	8 Autres dépenses au titre du RSA	TOTAL DE LA SOUS-FONCTION
DEPENSES REELLES		0,00	0,00	0,00	0,00
	Equipements départementaux	0,00	0,00	0,00	0,00
	Equipements non départementaux (c/204)	0,00	0,00	0,00	0,00
RECETTES REELLES		0,00	0,00	0,00	0,00

FONCTIONNEMENT

Art. (1)	Libellé	5 Evaluation des dépenses engagées	6 Dépenses de structure	7 Allocations RSA	8 Autres dépenses au titre du RSA	TOTAL DE LA SOUS-FONCTION
DEPENSES REELLES		0,00	889 130,00	63 051 000,00	0,00	66 723 630,00
625	Déplacements et missions	0,00	4 500,00	0,00	0,00	4 500,00
628	Divers	0,00	136 250,00	0,00	0,00	136 250,00
633	Impôts, taxes, versements (autre orga.)	0,00	11 080,00	0,00	0,00	11 080,00
6411	Personnel titulaire	0,00	557 300,00	0,00	0,00	557 300,00
6413	Personnel non titulaire	0,00	0,00	0,00	0,00	0,00
645	Charges sécurité sociale et prévoyance	0,00	180 000,00	0,00	0,00	180 000,00
651	Aides à la personne	0,00	0,00	0,00	0,00	70 000,00
65171	RSA - Vers. allocations forfaitaires	0,00	0,00	53 000 000,00	0,00	53 000 000,00
65172	RSA - Vers. alloc. forfaitaires maj.	0,00	0,00	10 000 000,00	0,00	10 000 000,00
656	Participations	0,00	0,00	0,00	0,00	1 201 000,00
657	Subventions de fonctionnement versées	0,00	0,00	15 000,00	0,00	1 527 500,00
673	Titres annulés (sur exercices antérieurs)	0,00	0,00	36 000,00	0,00	36 000,00
RECETTES REELLES		0,00	0,00	0,00	400 000,00	1 812 800,00
747	Participations	0,00	0,00	0,00	0,00	1 412 800,00
753	Recouvrement indus d'insertion et aides	0,00	0,00	0,00	400 000,00	400 000,00

IV - ANNEXES	IV
PRESENTATION CROISEE PAR FONCTION	A1/6

FONCTION 6 – Réseaux et infrastructures (hors RAR)

INVESTISSEMENT

Art. (1)	Libellé	0 Services communs	1 Eaux et assainissement	2 Routes et voirie		
				21 Réseau routier départemental	22 Viabilité hivernale et aléas climatiques	28 Autres réseaux de voirie
DEPENSES REELLES		0,00	700 000,00	24 047 288,66	30 000,00	4 210 000,00
Equipements départementaux		0,00	0,00	23 837 288,66	30 000,00	0,00
203	Frais d'études, recherche, développement	0,00	0,00	444 975,45	0,00	0,00
211	Terrains	0,00	0,00	0,00	0,00	0,00
215	Install., matériel, outillage techniques	0,00	0,00	1 338 313,21	30 000,00	0,00
218	Autres immobilisations corporelles	0,00	0,00	30 000,00	0,00	0,00
231	Immobilisations corporelles en cours	0,00	0,00	22 024 000,00	0,00	0,00
Equipements non départementaux (c/204)		0,00	700 000,00	210 000,00	0,00	4 210 000,00
RECETTES REELLES		0,00	0,00	3 014 426,00	0,00	0,00
132	Subv inv rattachées aux actifs non amort	0,00	0,00	2 014 426,00	0,00	0,00
134	Fonds affectés à l'équipement non amort.	0,00	0,00	1 000 000,00	0,00	0,00

FONCTIONNEMENT

Art. (1)	Libellé	0 Services communs	1 Eaux et assainissement	2 Routes et voirie		
				21 Réseau routier départemental	22 Viabilité hivernale et aléas climatiques	28 Autres réseaux de voirie
DEPENSES REELLES		17 311 770,00	0,00	14 742 897,50	992 000,00	210 391,00
606	Achats non stockés de matières et fourni	2 000,00	0,00	3 498 300,00	4 000,00	120 000,00
607	Achats de marchandises	0,00	0,00	915 000,00	500 000,00	0,00
613	Locations	0,00	0,00	573 500,00	0,00	0,00
615	Entretien et réparations	0,00	0,00	5 110 500,00	488 000,00	0,00
616	Primes d'assurances	0,00	0,00	150 000,00	0,00	0,00
618	Divers	0,00	0,00	11 000,00	0,00	0,00
622	Rémunérations intermédiaires, honoraires	5 000,00	0,00	20 000,00	0,00	0,00
623	Pub., publications, relations publiques	0,00	0,00	17 500,00	0,00	90 391,00
624	Transports biens, transports collectifs	0,00	0,00	500,00	0,00	0,00
625	Déplacements et missions	40 000,00	0,00	46 000,00	0,00	0,00
628	Divers	0,00	0,00	162 577,50	0,00	0,00
633	Impôts, taxes, versements (autre orga.)	220 300,00	0,00	80 020,00	0,00	0,00
635	Autres impôts, taxes (Admin Impôts)	0,00	0,00	39 000,00	0,00	0,00
637	Autres impôts, taxes (autres organismes)	0,00	0,00	18 000,00	0,00	0,00
6411	Personnel titulaire	12 529 500,00	0,00	3 024 000,00	0,00	0,00
6413	Personnel non titulaire	37 500,00	0,00	25 000,00	0,00	0,00
645	Charges sécurité sociale et prévoyance	4 477 470,00	0,00	1 052 000,00	0,00	0,00
657	Subventions de fonctionnement versées	0,00	0,00	0,00	0,00	0,00
674	Subv. fonctionnement exceptionnelles	0,00	0,00	0,00	0,00	0,00
RECETTES REELLES		12 000,00	0,00	1 058 000,00	25 000,00	240 000,00
703	Redevances utilisation du domaine	0,00	0,00	682 000,00	0,00	0,00
704	Travaux	0,00	0,00	12 000,00	0,00	150 000,00
706	Prestations de services	0,00	0,00	0,00	0,00	90 000,00
707	Ventes de marchandises	0,00	0,00	15 000,00	25 000,00	0,00
708	Autres produits	0,00	0,00	116 000,00	0,00	0,00
747	Participations	0,00	0,00	0,00	0,00	0,00
771	Produits exception. / opérations gestion	0,00	0,00	0,00	0,00	0,00
778	Autres produits exceptionnels	12 000,00	0,00	233 000,00	0,00	0,00

(1) Détailler les comptes à trois chiffres sauf pour le compte 641 qui est décliné à quatre chiffres.

IV – ANNEXES	IV
PRESENTATION CROISEE PAR FONCTION	A/1/6

FONCTION 6 – Réseaux et infrastructures

INVESTISSEMENT

Art. (1)	Libellé	3 Infrastructures ferroviaires et aéroport	4 Infrastructures fluviales, maritimes	8 Autres réseaux	TOTAL DE LA FONCTION
DEPENSES REELLES		0,00	100 000,00	184 000,00	29 271 288,66
Equipements départementaux		0,00	0,00	105 000,00	23 972 288,66
203	Frais d'études, recherche, développement	0,00	0,00	0,00	444 975,45
211	Terrains	0,00	0,00	0,00	0,00
215	Install., matériel, outillage techniques	0,00	0,00	5 000,00	1 373 313,21
218	Autres immobilisations corporelles	0,00	0,00	0,00	30 000,00
231	Immobilisations corporelles en cours	0,00	0,00	100 000,00	22 124 000,00
Equipements non départementaux (c/204)		0,00	100 000,00	79 000,00	5 299 000,00
RECETTES REELLES		0,00	0,00	80 000,00	3 094 426,00
132	Subv inv rattachées aux actifs non amort	0,00	0,00	80 000,00	2 094 426,00
134	Fonds affectés à l'équipement non amort.	0,00	0,00	0,00	1 000 000,00

FONCTIONNEMENT

Art. (1)	Libellé	3 Infrastructures ferroviaires et aéroport	4 Infrastructures fluviales, maritimes	8 Autres réseaux	TOTAL DE LA FONCTION
DEPENSES REELLES		0,00	0,00	393 100,00	33 650 158,50
606	Achats non stockés de matières et fourni	0,00	0,00	200 000,00	3 824 300,00
607	Achats de marchandises	0,00	0,00	0,00	1 415 000,00
613	Locations	0,00	0,00	13 000,00	586 500,00
615	Entretien et réparations	0,00	0,00	130 000,00	5 728 500,00
616	Primes d'assurances	0,00	0,00	0,00	150 000,00
618	Divers	0,00	0,00	0,00	11 000,00
622	Rémunérations intermédiaires, honoraires	0,00	0,00	5 000,00	30 000,00
623	Pub., publications, relations publiques	0,00	0,00	40 000,00	147 891,00
624	Transports biens, transports collectifs	0,00	0,00	0,00	500,00
625	Déplacements et missions	0,00	0,00	0,00	86 000,00
628	Divers	0,00	0,00	2 600,00	165 177,50
633	Impôts, taxes, versements (autre orga.)	0,00	0,00	0,00	300 320,00
635	Autres impôts, taxes (Admin Impôts)	0,00	0,00	0,00	39 000,00
637	Autres impôts, taxes (autres organismes)	0,00	0,00	0,00	18 000,00
6411	Personnel titulaire	0,00	0,00	0,00	15 553 500,00
6413	Personnel non titulaire	0,00	0,00	0,00	62 500,00
645	Charges sécurité sociale et prévoyance	0,00	0,00	0,00	5 529 470,00
657	Subventions de fonctionnement versées	0,00	0,00	2 500,00	2 500,00
674	Subv. fonctionnement exceptionnelles	0,00	0,00	0,00	0,00
RECETTES REELLES		0,00	0,00	250 000,00	1 585 000,00
703	Redevances utilisation du domaine	0,00	0,00	220 000,00	902 000,00
704	Travaux	0,00	0,00	0,00	162 000,00
706	Prestations de services	0,00	0,00	0,00	90 000,00
707	Ventes de marchandises	0,00	0,00	0,00	40 000,00
708	Autres produits	0,00	0,00	0,00	116 000,00
747	Participations	0,00	0,00	0,00	0,00
771	Produits exception. / opérations gestion	0,00	0,00	30 000,00	30 000,00
778	Autres produits exceptionnels	0,00	0,00	0,00	245 000,00

IV – ANNEXES	IV
PRESENTATION CROISEE PAR FONCTION	A1/7

FONCTION 7 – Aménagement et environnement (hors RAR)

INVESTISSEMENT

Art. (1)	Libellé	0 Services communs	1 Aménagement et développement urbain	2 Logement	3 Environnement	
					31 Actions de traitement des déchets	38 Autres actions en faveur milieu naturel
DEPENSES REELLES		0,00	0,00	1 562 500,00	25 000,00	1 685 000,00
Equipements départementaux		0,00	0,00	6 000,00	10 000,00	1 320 000,00
203	Frais d'études, recherche, développement	0,00	0,00	6 000,00	10 000,00	1 230 000,00
212	Agencements et aménagements de terrains	0,00	0,00	0,00	0,00	30 000,00
215	Install., matériel, outillage techniques	0,00	0,00	0,00	0,00	10 000,00
218	Autres immobilisations corporelles	0,00	0,00	0,00	0,00	40 000,00
231	Immobilisations corporelles en cours	0,00	0,00	0,00	0,00	10 000,00
Equipements non départementaux (c/204)		0,00	0,00	1 556 500,00	15 000,00	365 000,00
RECETTES REELLES		0,00	0,00	153 500,00	50,00	375 000,00
131	Subv inv rattachées aux actifs amort	0,00	0,00	0,00	0,00	55 000,00
132	Subv inv rattachées aux actifs non amort	0,00	0,00	153 500,00	50,00	320 000,00

FONCTIONNEMENT

Art. (1)	Libellé	0 Services communs	1 Aménagement et développement urbain	2 Logement	3 Environnement	
					31 Actions de traitement des déchets	38 Autres actions en faveur milieu naturel
DEPENSES REELLES		3 084 930,00	0,00	92 500,00	86 500,00	824 400,00
606	Achats non stockés de matières et fourni	0,00	0,00	0,00	10 000,00	7 200,00
615	Entretien et réparations	0,00	0,00	0,00	0,00	31 600,00
618	Divers	0,00	0,00	0,00	1 000,00	10 500,00
622	Rémunérations intermédiaires, honoraires	0,00	0,00	17 500,00	30 000,00	11 000,00
623	Pub., publications, relations publiques	0,00	0,00	0,00	2 500,00	500,00
624	Transports biens, transports collectifs	0,00	0,00	0,00	0,00	5 000,00
625	Déplacements et missions	8 800,00	0,00	0,00	0,00	0,00
628	Divers	0,00	0,00	0,00	0,00	331 000,00
633	Impôts, taxes, versements (autre orga.)	60 130,00	0,00	0,00	0,00	0,00
6411	Personnel titulaire	2 175 000,00	0,00	0,00	0,00	0,00
6413	Personnel non titulaire	78 000,00	0,00	0,00	0,00	0,00
645	Charges sécurité sociale et prévoyance	763 000,00	0,00	0,00	0,00	0,00
657	Subventions de fonctionnement versées	0,00	0,00	75 000,00	43 000,00	427 600,00
RECETTES REELLES		0,00	0,00	0,00	40 000,00	461 000,00
702	Ventes de récoltes et produits forestier	0,00	0,00	0,00	0,00	10 000,00
706	Prestations de services	0,00	0,00	0,00	0,00	33 000,00
747	Participations	0,00	0,00	0,00	40 000,00	418 000,00

(1) Détailler les comptes à trois chiffres sauf pour le compte 641 qui est décliné à quatre chiffres.

IV – ANNEXES	IV
PRESENTATION CROISEE PAR FONCTION	A1/7

FONCTION 7 – Aménagement et environnement

INVESTISSEMENT

Art. (1)	Libellé	4 Aménagement et développement rural	TOTAL DE LA FONCTION
DEPENSES REELLES		500 000,00	3 772 500,00
Equipements départementaux		0,00	1 336 000,00
203	Frais d'études, recherche, développement	0,00	1 246 000,00
212	Agencements et aménagements de terrains	0,00	30 000,00
215	Install., matériel, outillage techniques	0,00	10 000,00
218	Autres immobilisations corporelles	0,00	40 000,00
231	Immobilisations corporelles en cours	0,00	10 000,00
Equipements non départementaux (c/204)		0,00	1 936 500,00
RECETTES REELLES		0,00	528 550,00
131	Subv inv rattachées aux actifs amort	0,00	55 000,00
132	Subv inv rattachées aux actifs non amort	0,00	473 550,00

FONCTIONNEMENT

Art. (1)	Libellé	4 Aménagement et développement rural	TOTAL DE LA FONCTION
DEPENSES REELLES		0,00	4 088 330,00
606	Achats non stockés de matières et fourni	0,00	17 200,00
615	Entretien et réparations	0,00	31 600,00
618	Divers	0,00	11 500,00
622	Rémunérations intermédiaires, honoraires	0,00	58 500,00
623	Pub., publications, relations publiques	0,00	3 000,00
624	Transports biens, transports collectifs	0,00	5 000,00
625	Déplacements et missions	0,00	8 800,00
628	Divers	0,00	331 000,00
633	Impôts, taxes, versements (autre orga.)	0,00	60 130,00
6411	Personnel titulaire	0,00	2 175 000,00
6413	Personnel non titulaire	0,00	78 000,00
645	Charges sécurité sociale et prévoyance	0,00	763 000,00
657	Subventions de fonctionnement versées	0,00	545 600,00
RECETTES REELLES		0,00	501 000,00
702	Ventes de récoltes et produits forestier	0,00	10 000,00
706	Prestations de services	0,00	33 000,00
747	Participations	0,00	458 000,00

IV – ANNEXES	IV
PRESENTATION CROISEE PAR FONCTION	A1/8

FONCTION 8 – Transports (hors RAR)

INVESTISSEMENT

Art. (1)	Libellé	0 Services communs	1 Transports scolaires	2 Transports publics de voyageurs	
				21 Routier	22 Ferroviaire
				DEPENSES REELLES	0,00
	Equipements départementaux	0,00	0,00	0,00	0,00
	Equipements non départementaux (c/204)	0,00	0,00	0,00	0,00
	RECETTES REELLES	0,00	0,00	0,00	0,00

FONCTIONNEMENT

Art. (1)	Libellé	0 Services communs	1 Transports scolaires	2 Transports publics de voyageurs	
				21 Routier	22 Ferroviaire
				DEPENSES REELLES	0,00
624	Transports biens, transports collectifs	0,00	2 500 000,00	0,00	0,00
	RECETTES REELLES	0,00	0,00	0,00	0,00

(1) Détailler les comptes à trois chiffres sauf pour le compte 641 qui est décliné à quatre chiffres.

IV – ANNEXES	IV
PRESENTATION CROISEE PAR FONCTION	A1/8

FONCTION 8 – Transports

INVESTISSEMENT

Art. (1)	Libellé	2 Transports publics de voyageurs			8 Autres	TOTAL DE LA FONCTION
		23 Maritime	24 Fluvial	25 Aérien		
	DEPENSES REELLES	0,00	0,00	0,00	0,00	0,00
	Equipements départementaux	0,00	0,00	0,00	0,00	0,00
	Equipements non départementaux (c/204)	0,00	0,00	0,00	0,00	0,00
	RECETTES REELLES	0,00	0,00	0,00	0,00	0,00

FONCTIONNEMENT

Art. (1)	Libellé	2 Transports publics de voyageurs			8 Autres	TOTAL DE LA FONCTION
		23 Maritime	24 Fluvial	25 Aérien		
	DEPENSES REELLES	0,00	0,00	0,00	0,00	2 500 000,00
624	Transports biens, transports collectifs	0,00	0,00	0,00	0,00	2 500 000,00
	RECETTES REELLES	0,00	0,00	0,00	0,00	0,00

IV – ANNEXES	IV
PRESENTATION CROISEE PAR FONCTION	A1/9

FONCTION 9 – Développement économique (hors RAR)

INVESTISSEMENT

Art. (1)	Libellé	0 Services communs	1 Structures animation, développement éco.	2 Agriculture et pêche	
				21 Laboratoire départemental	28 Autres
DEPENSES REELLES		0,00	0,00	0,00	2 011 560,97
Equipements départementaux		0,00	0,00	0,00	1 296 560,97
203	Frais d'études, recherche, développement	0,00	0,00	0,00	42 647,65
212	Agencements et aménagements de terrains	0,00	0,00	0,00	50 000,00
231	Immobilisations corporelles en cours	0,00	0,00	0,00	1 203 913,32
Equipements non départementaux (c/204)		0,00	0,00	0,00	715 000,00
RECETTES REELLES		0,00	0,00	0,00	0,00

FONCTIONNEMENT

Art. (1)	Libellé	0 Services communs	1 Structures animation, développement éco.	2 Agriculture et pêche	
				21 Laboratoire départemental	28 Autres
DEPENSES REELLES		241 500,00	200 000,00	2 027 800,00	853 100,00
622	Rémunérations intermédiaires, honoraires	0,00	0,00	0,00	101 000,00
623	Pub., publications, relations publiques	1 500,00	0,00	0,00	0,00
628	Divers	0,00	0,00	0,00	10 000,00
635	Autres impôts, taxes (Admin Impôts)	0,00	0,00	0,00	0,00
656	Participations	0,00	0,00	0,00	0,00
657	Subventions de fonctionnement versées	240 000,00	170 000,00	0,00	735 000,00
658	Charges diverses de gestion courante	0,00	0,00	2 027 800,00	0,00
671	Charges exceptionnelles opér. de gestion	0,00	0,00	0,00	7 100,00
674	Subv. fonctionnement exceptionnelles	0,00	30 000,00	0,00	0,00
RECETTES REELLES		0,00	0,00	0,00	0,00

(1) Détailler les comptes à trois chiffres sauf pour le compte 641 qui est décliné à quatre chiffres.

IV – ANNEXES	IV
PRESENTATION CROISEE PAR FONCTION	A1/9

FONCTION 9 – Développement économique

INVESTISSEMENT

Art. (1)	Libellé	3 Industrie, commerce et artisanat	4 Développement touristique	5 Maintien services publics non départ.	TOTAL DE LA FONCTION
DEPENSES REELLES		0,00	253 250,00	0,00	2 264 810,97
Equipements départementaux		0,00	0,00	0,00	1 296 560,97
203	Frais d'études, recherche, développement	0,00	0,00	0,00	42 647,65
212	Agencements et aménagements de terrains	0,00	0,00	0,00	50 000,00
231	Immobilisations corporelles en cours	0,00	0,00	0,00	1 203 913,32
Equipements non départementaux (c/204)		0,00	253 250,00	0,00	968 250,00
RECETTES REELLES		0,00	0,00	0,00	0,00

FONCTIONNEMENT

Art. (1)	Libellé	3 Industrie, commerce et artisanat	4 Développement touristique	5 Maintien services publics non départ.	TOTAL DE LA FONCTION
DEPENSES REELLES		0,00	1 590 605,00	0,00	4 913 005,00
622	Rémunérations intermédiaires, honoraires	0,00	0,00	0,00	101 000,00
623	Pub., publications, relations publiques	0,00	0,00	0,00	1 500,00
628	Divers	0,00	0,00	0,00	10 000,00
635	Autres impôts, taxes (Admin Impôts)	0,00	0,00	0,00	0,00
656	Participations	0,00	113 667,00	0,00	113 667,00
657	Subventions de fonctionnement versées	0,00	1 476 938,00	0,00	2 621 938,00
658	Charges diverses de gestion courante	0,00	0,00	0,00	2 027 800,00
671	Charges exceptionnelles opér. de gestion	0,00	0,00	0,00	7 100,00
674	Subv. fonctionnement exceptionnelles	0,00	0,00	0,00	30 000,00
RECETTES REELLES		0,00	0,00	0,00	0,00

IV – ANNEXES	IV
ELEMENTS DU BILAN – ETAT DE LA DETTE – DETAIL DES CREDITS DE TRESORERIE	B1.1

B1.1 – DETAIL DES CREDITS DE TRESORERIE (1)

Nature (Pour chaque ligne, indiquer le numéro de contrat)	Date de la décision de réaliser la ligne de trésorerie (2)	Montant maximum autorisé au 01/01/N	Montant des tirages N-1	Montant des remboursements N-1		Encours restant dû au 01/01/N
				Intérêts (3)	Remboursement du tirage	
5191 Avances du Trésor						
5192 Avances de trésorerie						
51931 Lignes de trésorerie						
LT- Société Générale 20ME	17/12/2018	0,00	10 000 000,00	277,78	10 000 000,00	0,00
LT-Caisse d'Epargne 15 ME	16/12/2019	15 000 000,00	0,00	0,00	0,00	0,00
51932 Lignes de trésorerie liées à un emprunt						
5194 Billets de trésorerie						
5198 Autres crédits de trésorerie						
519 Crédits de trésorerie (Total)		15 000 000,00	10 000 000,00	277,78	10 000 000,00	0,00

(1) Circulaire n° NOR : INTB8900071C du 22/02/1999.

(2) Indiquer la date de la délibération de l'assemblée autorisant la ligne de trésorerie ou la date de la décision de l'ordonnateur de réaliser la ligne de trésorerie sur la base d'un montant maximum autorisé par l'organe délibérant (article L. 3211-2 du CGCT).

(3) Il s'agit des intérêts comptabilisés au compte 6615, sauf pour les emprunts assortis d'une option de tirage sur ligne de trésorerie pour lesquels les intérêts sont comptabilisés au compte 66111 et sauf pour les billets de trésorerie pour lesquels les intérêts sont comptabilisés au compte 6618.

Département de la Côte-d'Or - Budget Départemental - BP - 2021

IV – ANNEXES	IV
ELEMENTS DU BILAN – ETAT DE LA DETTE – REPARTITION PAR NATURE DE DETTE	B1.2

B1.2 – REPARTITION PAR NATURE DE DETTE (hors 16449 et 166)

Nature (Pour chaque ligne, indiquer le numéro de contrat)	Emprunts et dettes à l'origine du contrat													
	Organisme prêteur ou chef de file	Date de signature	Date d'émission ou date de mobilisation (1)	Date du premier remboursement	Nominal (2)	Type de taux d'intérêt (3)	Index (4)	Taux initial		Devise	Périodicité des remboursements (6)	Profil d'amortissement (7)	Possibilité de remboursement anticipé O/N	Catégorie d'emprunt (8)
								Niveau de taux (5)	Taux actuariel					
163 Emprunts obligataires (Total)					0,00									
164 Emprunts auprès des établissements financiers (Total)					502 962 713,00									
1641 Emprunts en euros (total)					462 962 713,00									
00002661995	CREDIT AGRICOLE	29/11/2018	21/12/2018	10/03/2019	10 000 000,00	F	Taux fixe à 1.19 %	1,190	1,200	EUR	T	P	O	A-1
005514C	CREDIT COOPERATIF	03/12/2010	29/12/2010	29/12/2011	5 000 000,00	F	Taux fixe à 3.1 %	3,100	3,100	EUR	A	P	O	A-1
00698	SOCIETE GENERALE	18/11/2011	01/12/2011	01/03/2012	3 000 000,00	F	Taux fixe à 4.54 %	4,540	4,690	EUR	T	C	O	A-1
0421 0090277 01	ARKEA	08/07/2010	30/12/2010	30/03/2011	10 000 000,00	V	(Euribor 3M-Floor -0.46 sur Euribor 3M) + 0.46	1,470	1,500	EUR	T	P	O	A-1
0421 0090277 02	ARKEA	24/12/2010	30/05/2011	30/08/2011	10 000 000,00	V	Euribor 3M + 0.83	2,260	2,290	EUR	T	P	O	A-1
0421 0090277 03	ARKEA	07/09/2011	30/04/2012	30/07/2012	10 000 000,00	V	Euribor 3M + 0.85	1,560	1,600	EUR	T	P	O	A-1
0568	SOCIETE GENERALE	23/12/2009	31/12/2009	31/03/2010	20 000 000,00	F	Taux fixe à 3.97 %	3,970	4,090	EUR	T	P	O	A-1
1208544	CAISSE DES DEPOTS ET CONSIGNATIONS	02/12/2011	28/12/2011	01/01/2013	5 000 000,00	F	Taux fixe à 4.51 %	4,510	4,510	EUR	A	P	O	A-1
1240456	CAISSE DES DEPOTS ET CONSIGNATIONS	12/02/2007	31/12/2012	01/04/2013	18 900 000,00	F	Taux fixe à 4.15 %	4,150	4,150	EUR	T	C	O	A-1
16566	SOCIETE GENERALE	11/07/2006	29/12/2006	29/03/2007	20 000 000,00	F	Taux fixe à 4.01 %	4,010	4,130	EUR	T	P	O	A-1
2616	SOCIETE GENERALE	24/07/2020	18/12/2020	29/04/2021	20 000 000,00	V	(Euribor 3M + 0,50)-Floor 0 sur Euribor 3M	0,500	0,510	EUR	T	C	O	A-1
3474110	CAISSE D'EPARGNE	12/09/2006	25/09/2006	25/12/2006	20 000 000,00	F	Taux fixe à 3.92 %	3,920	3,980	EUR	T	P	O	A-1
6040103387	SaarLB	27/11/2014	25/12/2014	15/04/2015	6 060 000,00	F	Taux fixe à 1.86 %	1,860	1,870	EUR	T	P	O	A-1
6710612	BNP PARIBAS	26/08/2009	31/12/2009	31/03/2010	10 000 000,00	V	Euribor 3M + 0.65	1,370	1,380	EUR	T	C	O	A-1
89 54783	CAISSE D'EPARGNE	14/12/2011	23/02/2012	25/05/2012	1 350 000,00	F	Taux fixe à 3.55 %	3,550	3,600	EUR	T	P	O	A-1

Département de la Côte-d'Or - Budget Départemental - BP - 2021

Nature (Pour chaque ligne, indiquer le numéro de contrat)	Emprunts et dettes à l'origine du contrat													
	Organisme prêteur ou chef de file	Date de signature	Date d'émission ou date de mobilisation (1)	Date du premier remboursement	Nominal (2)	Type de taux d'intérêt (3)	Index (4)	Taux initial		Devise	Périodicité des remboursements (6)	Profil d'amortissement (7)	Possibilité de remboursement anticipé O/N	Catégorie d'emprunt (8)
								Niveau de taux (5)	Taux actuariel					
9669702	CAISSE D'EPARGNE	10/12/2015	17/12/2015	25/03/2016	10 000 000,00	V	(Euribor 3M + 0.65)-Floor 0 sur Euribor 3M	0,650	0,660	EUR	T	P	O	A-1
A92190A4	CAISSE CENTRALE DE CREDIT COOPERATIF	19/09/2019	16/12/2019	16/03/2020	6 000 000,00	F	Taux fixe à 0.32 %	0,320	0,320	EUR	T	C	O	A-1
AN096869	CAISSE D'EPARGNE	20/11/2017	15/12/2017	25/03/2018	8 600 000,00	V	(Euribor 3M + 0.28)-Floor 0 sur Euribor 3M	0,280	0,280	EUR	T	P	O	A-1
C710311	CAISSE CENTRALE DE CREDIT COOPERATIF	29/06/2010	25/06/2012	25/07/2012	30 000 000,00	V	(Euribor 1M-Floor -0.4 sur Euribor 1M) + 0.4	0,780	0,790	EUR	M	P	O	A-1
CO1324	CREDIT AGRICOLE CORPORATE AND INVESTMENT BANK	13/03/2007	30/06/2010	31/12/2013	15 000 000,00	F	Taux fixe à 3.15 %	3,150	3,230	EUR	A	C	O	A-1
CO1988	CREDIT AGRICOLE CORPORATE AND INVESTMENT BANK	27/07/2009	30/09/2010	31/12/2010	20 000 000,00	F	Taux fixe à 2.89 %	2,890	2,960	EUR	A	C	O	A-1
CO2422004	CREDIT AGRICOLE	14/12/2010	31/10/2011	31/01/2012	12 500 000,00	F	Taux fixe à 3.1 %	3,100	3,190	EUR	A	C	O	A-1
CO2422005	CREDIT AGRICOLE	14/12/2010	31/10/2011	31/01/2012	12 500 000,00	F	Taux fixe à 2.83 %	2,830	2,910	EUR	A	C	O	A-1
CP0410	CREDIT AGRICOLE CORPORATE AND INVESTMENT BANK	02/05/2019	30/01/2020	30/04/2020	13 500 000,00	F	Taux fixe à 0.88 %	0,880	0,900	EUR	T	C	O	A-1
DD10160373	ARKEA	11/07/2017	01/08/2017	30/10/2017	7 350 000,00	V	(Euribor 3M + 0.38)-Floor 0 sur Euribor 3M	0,380	0,390	EUR	T	C	O	A-1
MIN249442EUR	SFIL CAFFIL	13/07/2007	28/12/2007	01/01/2009	3 000 000,00	F	Taux fixe à 4.77 %	4,770	4,840	EUR	A	P	O	A-1
MIN262382EUR	SFIL CAFFIL	07/11/2008	31/12/2008	01/04/2009	30 000 000,00	V	TAG 3M(Postfixé) + 0.6	2,500	2,520	EUR	T	P	O	A-1
MIN519799EUR	SFIL CAFFIL	01/12/2016	14/12/2017	01/04/2018	10 000 000,00	F	Taux fixe à 0.35 %	0,350	0,350	EUR	T	P	O	A-1
MIN519800EUR	SFIL CAFFIL	01/12/2016	14/12/2017	01/04/2018	10 000 000,00	F	Taux fixe à 0.42 %	0,420	0,420	EUR	T	P	O	A-1
MIN521276EUR	SFIL CAFFIL	08/12/2017	22/03/2018	01/07/2018	10 000 000,00	F	Taux fixe à 0.25 %	0,250	0,250	EUR	T	P	O	A-1
MIS275433EUR	SFIL CAFFIL	15/06/2011	04/07/2011	01/08/2012	10 000 000,00	V	Euribor 1M + 0.86	2,180	2,240	EUR	A	P	O	A-1
MON259942EUR	SFIL CAFFIL	27/06/2008	31/12/2008	01/04/2009	5 000 000,00	F	Taux fixe à 4.6 %	4,600	4,680	EUR	T	C	O	A-1
MON506301EUR	SFIL CAFFIL	03/07/2015	04/08/2015	01/12/2015	10 000 000,00	F	Taux fixe à 1.38 %	1,380	1,390	EUR	T	P	O	A-1
MON531017EUR	BANQUE POSTALE	01/12/2011	15/12/2011	01/01/2013	10 000 000,00	F	Taux fixe à 4.51 %	4,510	4,510	EUR	A	P	O	A-1

Département de la Côte-d'Or - Budget Départemental - BP - 2021

Nature (Pour chaque ligne, indiquer le numéro de contrat)	Emprunts et dettes à l'origine du contrat													
	Organisme prêteur ou chef de file	Date de signature	Date d'émission ou date de mobilisation (1)	Date du premier remboursement	Nominal (2)	Type de taux d'intérêt (3)	Index (4)	Taux initial		Devise	Périodicité des remboursements (6)	Profil d'amortissement (7)	Possibilité de remboursement anticipé O/N	Catégorie d'emprunt (8)
								Niveau de taux (5)	Taux actuariel					
MON533340EUR	BANQUE POSTALE	23/06/2020	05/08/2020	01/12/2020	8 013 000,00	F	Taux fixe à 0.49 %	0,490	0,490	EUR	T	P	O	A-1
MON533350EUR	BANQUE POSTALE	11/01/2007	28/12/2007	01/02/2008	3 389 713,00	F	Taux fixe à 4.57 %	4,570	4,670	EUR	M	C	O	A-1
MON533415EUR	BANQUE POSTALE	09/06/2009	31/07/2009	01/09/2009	3 800 000,00	F	Taux fixe à 4.37 %	4,370	4,510	EUR	T	P	O	A-1
non connu à ce jour	non connu à ce jour		20/12/2021	30/04/2022	20 000 000,00	V	(ESTER + 0.50)-Floor 0 sur €STER	0,500	0,500	EUR	T	P	O	A-1
non connu à ce jour	non connu à ce jour		20/12/2021	30/04/2022	25 000 000,00	V	(ESTER + 0.50)-Floor 0 sur €STER	0,500	0,500	EUR	T	P	O	A-1
1643 Emprunts en devises (total)					0,00									
16441 Emprunts assortis d'une option de tirage sur ligne de trésorerie (total)					40 000 000,00									
2616	SOCIETE GENERALE	24/07/2020	18/12/2020	29/04/2021	20 000 000,00	V	(Euribor 3M + 0,50)-Floor 0 sur Euribor 3M	0,500	0,510	EUR	T	X	O	A-1
MIR262994EUR	DEXIA CL	14/11/2008	29/12/2008		20 000 000,00	V	EONIA(Postfixé) + 0.75	3,680	3,840	EUR	A	X	O	A-1
165 Dépôts et cautionnements reçus (Total)					0,00									
167 Emprunts et dettes assortis de conditions particulières (Total)					0,00									
1671 Avances consolidées du Trésor (total)					0,00									
1672 Emprunts sur comptes spéciaux du Trésor (total)					0,00									
1675 Dettes pour METP et PPP (total)					0,00									
1676 Dettes envers locataires-acquéreurs (total)					0,00									
1678 Autres emprunts et dettes (total)					0,00									

Département de la Côte-d'Or - Budget Départemental - BP - 2021

Nature (Pour chaque ligne, indiquer le numéro de contrat)	Emprunts et dettes à l'origine du contrat													
	Organisme prêteur ou chef de file	Date de signature	Date d'émission ou date de mobilisation (1)	Date du premier remboursement	Nominal (2)	Type de taux d'intérêt (3)	Index (4)	Taux initial		Devise	Périodicité des remboursements (6)	Profil d'amortissement (7)	Possibilité de remboursement anticipé O/N	Catégorie d'emprunt (8)
								Niveau de taux (5)	Taux actuariel					
168 Emprunts et dettes assimilés (Total)					0,00									
1681 Autres emprunts (total)					0,00									
1682 Bons à moyen terme négociables (total)					0,00									
1687 Autres dettes (total)					0,00									
Total général					502 962 713,00									

(1) Si un emprunt donne lieu à plusieurs mobilisations, indiquer la date de la première mobilisation.

(2) Nominal : montant emprunté à l'origine.

(3) Type de taux d'intérêt : F : fixe ; V : variable simple ; C : complexe (c'est-à-dire un taux variable qui n'est pas seulement défini comme la simple addition d'un taux usuel de référence et d'une marge exprimée en point de pourcentage).

(4) Mentionner le ou les types d'index (ex : Euribor 3 mois).

(5) Indiquer le niveau de taux à l'origine du contrat.

(6) Indiquer la périodicité des remboursements : A : annuelle ; M : mensuelle ; B : bimestrielle ; S : semestrielle ; T : trimestrielle ; X autre.

(7) Indiquer C pour amortissement constant, P pour amortissement progressif, F pour *in fine*, X pour autres à préciser.

(8) Catégorie d'emprunt à l'origine. Exemple A-1 (cf. la classification des emprunts suivant la typologie de la circulaire IOCB1015077C du 25 juin 2010 sur les produits financiers offerts aux collectivités territoriales).

Département de la Côte-d'Or - Budget Départemental - BP - 2021

IV – ANNEXES	IV
ELEMENTS DU BILAN – ETAT DE LA DETTE – REPARTITION PAR NATURE DE DETTE	B1.2

B1.2 – REPARTITION PAR NATURE DE DETTE (hors 16449 et 166) (suite)

Nature (Pour chaque ligne, indiquer le numéro de contrat)	Couverture ? O/N (10)	Montant couvert	Catégorie d'emprunt après couverture éventuelle (11)	Capital restant dû au 01/01/N	Durée résiduelle (en années)	Emprunts et dettes au 01/01/N			Annuité de l'exercice			ICNE de l'exercice
						Taux d'intérêt		Niveau de taux d'intérêt à la date de vote du budget (14)	Capital	Charges d'intérêt (15)	Intérêts perçus (le cas échéant) (16)	
						Type de taux (12)	Index (13)					
163 Emprunts obligataires (Total)		0,00		0,00				0,00	0,00	0,00	0,00	
164 Emprunts auprès des établissements financiers (Total)		48 647 931,91		248 480 073,15				25 758 987,59	4 583 886,52	32 884,39	608 073,23	
1641 Emprunts en euros (total)		48 647 931,91		224 480 073,15				24 758 987,59	4 582 786,52	32 884,39	608 073,23	
00002661995	N	0,00	A-1	8 985 855,80	12,94	F	Taux fixe à 1.19 %	1,200	643 019,81	104 069,31	0,00	5 515,54
005514C	N	0,00	A-1	1 926 528,67	4,99	F	Taux fixe à 3.1 %	3,100	362 145,78	59 722,39	0,00	134,71
00698	N	0,00	A-1	1 200 000,00	5,92	F	Taux fixe à 4.54 %	4,690	200 000,00	51 774,92	0,00	3 783,33
0421 0090277 01	O	6 434 516,97	A-1	6 434 516,97	15,00	V	((Euribor 3M)-Floor -0 sur Euribor 3M) + Cap à 3.6 désactivant à 5.6 sur Euribor 3M	0,000	386 234,37	29 334,59	0,00	35,28
0421 0090277 02	O	4 064 188,00	A-1	4 064 188,00	5,41	F	Taux fixe à 3.1 %	3,180	701 973,32	151 434,37	0,00	1 679,24
0421 0090277 03	O	4 622 164,37	A-1	4 622 164,37	6,33	F	Taux fixe à 0.495 %	0,495	680 919,03	48 487,42	26 568,45	4 072,62
0568	N	0,00	A-1	13 555 688,63	14,00	F	Taux fixe à 3.9 %	4,030	738 010,25	525 092,44	0,00	0,00
1208544	N	0,00	A-1	2 744 341,19	6,00	F	Taux fixe à 4.51 %	4,510	342 119,38	123 769,79	0,00	108 039,26
1240456	N	0,00	A-1	14 715 000,00	27,00	F	Taux fixe à 4.15 %	4,150	540 000,00	593 109,22	0,00	144 440,04
16566	N	0,00	A-1	1 743 391,04	0,99	F	Taux fixe à 4.01 %	4,130	1 743 391,04	44 449,72	0,00	0,00
2616	N	0,00	-	0,00	20,00	V	((Euribor 3M + 0,50)-Floor 0 sur Euribor 3M	0,510	750 000,00	52 414,93	0,00	11 790,63
3474110	N	0,00	A-1	1 301 803,23	0,73	F	Taux fixe à 3.92 %	3,980	1 301 803,23	25 598,29	0,00	0,00
6040103387	N	0,00	A-1	3 933 915,82	9,04	F	Taux fixe à 1.86 %	1,870	393 470,77	70 436,99	0,00	13 719,22

Département de la Côte-d'Or - Budget Départemental - BP - 2021

Nature (Pour chaque ligne, indiquer le numéro de contrat)	Emprunts et dettes au 01/01/N											
	Couverture ? O/N (10)	Montant couvert	Catégorie d'emprunt après couverture éventuelle (11)	Capital restant dû au 01/01/N	Durée résiduelle (en années)	Taux d'intérêt			Annuité de l'exercice			ICNE de l'exercice
						Type de taux (12)	Index (13)	Niveau de taux d'intérêt à la date de vote du budget (14)	Capital	Charges d'intérêt (15)	Intérêts perçus (le cas échéant) (16)	
6710612	O	4 500 000,00	A-1	4 500 000,00	9,00	F	Taux fixe à 3.195 %	3,280	500 000,00	167 837,17	0,00	0,00
89 54783	N	0,00	A-1	650 256,79	6,15	F	Taux fixe à 3.55 %	3,600	94 635,16	21 833,56	0,00	1 917,67
9669702	N	0,00	A-1	6 774 307,36	9,98	V	(Euribor 3M + 0.65)-Floor 0 sur Euribor 3M	0,660	657 804,03	43 016,66	0,00	662,62
A92190A4	N	0,00	A-1	5 333 333,32	7,96	F	Taux fixe à 0.32 %	0,320	666 666,68	16 266,67	0,00	580,74
AN096869	N	0,00	A-1	6 818 949,15	9,48	V	(Euribor 3M + 0.28)-Floor 0 sur Euribor 3M	0,280	630 066,21	18 689,84	0,00	288,81
C710311	O	13 430 699,68	A-1	13 430 699,68	6,48	F	Taux fixe à 0.359 %	0,360	2 022 327,17	51 687,28	6 315,94	95,07
CO1324	N	0,00	A-1	11 000 000,00	22,00	F	Taux fixe à 3.15 %	3,230	500 000,00	351 312,50	0,00	0,00
CO1988	N	0,00	A-1	9 000 000,00	9,00	F	Taux fixe à 2.89 %	2,960	1 000 000,00	263 712,50	0,00	0,00
CO2422004	N	0,00	A-1	6 875 000,00	10,08	F	Taux fixe à 3.1 %	3,190	625 000,00	198 001,72	0,00	0,00
CO2422005	N	0,00	A-1	6 875 000,00	10,08	F	Taux fixe à 2.83 %	2,910	625 000,00	180 756,39	0,00	0,00
CP0410	N	0,00	A-1	12 825 000,00	14,08	F	Taux fixe à 0.88 %	0,900	900 000,00	111 111,00	0,00	18 364,50
DD10160373	N	0,00	A-1	5 985 000,00	14,08	V	(Euribor 3M + 0.38)-Floor 0 sur Euribor 3M	0,390	420 000,00	22 451,51	0,00	3 641,98
MIN249442EUR	N	0,00	A-1	787 091,89	2,00	F	Taux fixe à 4.77 %	4,840	249 672,27	38 170,02	0,00	25 919,75
MIN262382EUR	O	15 596 362,89	A-1	15 596 362,89	8,00	F	Taux fixe à 3.775 %	3,890	1 603 818,75	612 129,89	0,00	0,00
MINS19799EUR	N	0,00	A-1	8 205 732,57	12,00	F	Taux fixe à 0.35 %	0,350	656 752,62	34 058,21	0,00	8 586,96
MINS19800EUR	N	0,00	A-1	8 213 488,85	12,00	F	Taux fixe à 0.42 %	0,420	654 770,67	33 466,29	0,00	7 848,47
MINS21276EUR	N	0,00	A-1	8 359 257,99	12,25	F	Taux fixe à 0.25 %	0,250	659 172,59	22 465,36	0,00	5 839,23
MIS275433EUR	N	0,00	A-1	4 391 213,93	5,58	F	Taux fixe à 0.1 %	0,100	704 519,30	4 126,77	0,00	307,22
MON259942EUR	N	0,00	A-1	2 021 095,70	3,00	F	Taux fixe à 4.6 %	4,680	200 886,58	86 232,05	0,00	8 529,17
MON506301EUR	N	0,00	A-1	6 732 441,41	9,67	F	Taux fixe à 1.38 %	1,390	649 635,25	89 555,47	0,00	6 762,05

Département de la Côte-d'Or - Budget Départemental - BP - 2021

Nature (Pour chaque ligne, indiquer le numéro de contrat)	Emprunts et dettes au 01/01/N											
	Couverture ? O/N (10)	Montant couvert	Catégorie d'emprunt après couverture éventuelle (11)	Capital restant dû au 01/01/N	Durée résiduelle (en années)	Taux d'intérêt			Annuité de l'exercice			ICNE de l'exercice
						Type de taux (12)	Index (13)	Niveau de taux d'intérêt à la date de vote du budget (14)	Capital	Charges d'intérêt (15)	Intérêts perçus (le cas échéant) (16)	
MON531017EUR	N	0,00	A-1	5 488 682,36	6,00	F	Taux fixe à 4.51 %	4,510	684 238,77	247 539,57	0,00	216 078,52
MON533340EUR	N	0,00	A-1	7 835 638,75	10,67	F	Taux fixe à 0.49 %	0,490	711 620,36	37 088,36	0,00	2 812,01
MON533350EUR	N	0,00	A-1	470 793,30	2,00	V	Euribor 1M-Floor 0 sur Euribor 1M	0,000	225 980,88	0,00	0,00	0,00
MON533415EUR	N	0,00	A-1	1 083 333,49	8,42	F	Taux fixe à 4.37 %	4,510	333 333,32	44 083,35	0,00	6 628,59
non connu à ce jour	N	0,00	-	0,00	15,00	V	(€STER + 0.50)-Floor 0 sur €STER	0,500	0,00	3 333,33	0,00	0,00
non connu à ce jour	N	0,00	-	0,00	15,00	V	(€STER + 0.50)-Floor 0 sur €STER	0,500	0,00	4 166,67	0,00	0,00
1643 Emprunts en devises (total)		0,00		0,00					0,00	0,00	0,00	0,00
16441 Emprunts assortis d'une option de tirage sur ligne de trésorerie (total) (9)		0,00		24 000 000,00					1 000 000,00	1 100,00	0,00	0,00
2616	N	0,00	A-1	20 000 000,00	0,08	V	(Euribor 3M + 0.50)-Floor 0 sur Euribor 3M	0,510	0,00	833,33	0,00	0,00
MIR262994EUR	N	0,00	A-1	4 000 000,00	4,00	V	EONIA(Postfixé) + 0.75	0,400	1 000 000,00	266,67	0,00	0,00
165 Dépôts et cautionnements reçus (Total)		0,00		0,00					0,00	0,00	0,00	0,00
167 Emprunts et dettes assortis de conditions particulières (Total)		0,00		0,00					0,00	0,00	0,00	0,00
1671 Avances consolidées du Trésor (total)		0,00		0,00					0,00	0,00	0,00	0,00
1672 Emprunts sur comptes spéciaux (total)		0,00		0,00					0,00	0,00	0,00	0,00
1675 Dettes pour METP et PPP (total)		0,00		0,00					0,00	0,00	0,00	0,00
1676 Dettes envers locataires-acquéreurs (total)		0,00		0,00					0,00	0,00	0,00	0,00
1678 Autres emprunts et dettes (total)		0,00		0,00					0,00	0,00	0,00	0,00
168 Emprunts et dettes assimilés (Total)		0,00		0,00					0,00	0,00	0,00	0,00
1681 Autres emprunts (total)		0,00		0,00					0,00	0,00	0,00	0,00

Département de la Côte-d'Or - Budget Départemental - BP - 2021

Nature (Pour chaque ligne, indiquer le numéro de contrat)	Emprunts et dettes au 01/01/N											
	Couverture ? O/N (10)	Montant couvert	Catégorie d'emprunt après couverture éventuelle (11)	Capital restant dû au 01/01/N	Durée résiduelle (en années)	Taux d'intérêt			Annuité de l'exercice			ICNE de l'exercice
						Type de taux (12)	Index (13)	Niveau de taux d'intérêt à la date de vote du budget (14)	Capital	Charges d'intérêt (15)	Intérêts perçus (le cas échéant) (16)	
1682 Bons à moyen terme négociables (total)		0,00		0,00					0,00	0,00	0,00	0,00
1687 Autres dettes (total)		0,00		0,00					0,00	0,00	0,00	0,00
Total général		48 647 931,91		248 480 073,15					25 758 987,59	4 583 886,52	32 884,39	608 073,23

(9) S'agissant des emprunts assortis d'une ligne de trésorerie, il faut faire ressortir le remboursement du capital de la dette prévue pour l'exercice correspondant au véritable endettement.

(10) Si l'emprunt est soumis à couverture, il convient de compléter le tableau « détail des opérations de couverture ».

(11) Catégorie d'emprunt. Exemple A-1 (cf. la classification des emprunts suivant la typologie de la circulaire IOCB1015077C du 25 juin 2010 sur les produits financiers offerts aux collectivités territoriales).

(12) Type de taux d'intérêt après opérations de couverture : F : fixe ; V : variable simple ; C : complexe (c'est-à-dire un taux variable qui n'est pas seulement défini comme la simple addition d'un taux usuel de référence et d'une marge exprimée en point de pourcentage).

(13) Mentionner l'index en cours au 01/01/N après opérations de couverture.

(14) Taux après opérations de couverture éventuelles. Pour les emprunts à taux variable, indiquer le niveau à la date de vote du budget.

(15) Il s'agit des intérêts dus au titre du contrat initial et comptabilisés à l'article 66111 « Intérêts réglés à l'échéance » (intérêts décaissés) et intérêts éventuels dus au titre du contrat d'échange éventuel et comptabilisés à l'article 668.

(16) Indiquer les intérêts éventuellement reçus au titre du contrat d'échange éventuel et comptabilisés au 768.

IV – ANNEXES	IV
ELEMENTS DU BILAN – ETAT DE LA DETTE – TYPOLOGIE DE LA REPARTITION DE L'ENCOURS	B1.4

B1.4 – TYPOLOGIE DE LA REPARTITION DE L'ENCOURS (1)

Indices sous-jacents	(1) Indices zone euro	(2) Indices inflation française ou zone euro ou écart entre ces indices	(3) Ecart d'indices zone euro	(4) Indices hors zone euro et écarts d'indices dont l'un est un indice hors zone euro	(5) Ecart d'indices hors zone euro	(6) Autres indices
Structure						
(A) Taux fixe simple. Taux variable simple. Echange de taux fixe contre taux variable ou inversement. Echange de taux structuré contre taux variable ou taux fixe (sens unique). Taux variable simple plafonné (cap) ou encadré (tunnel)	Nombre de produits	38	0	0	0	0
	% de l'encours	100,0	0,0	0,0	0,0	0,0
	Montant en euros	248 480 073,15	0,00	0,00	0,00	0,00
(B) Barrière simple. Pas d'effet de levier	Nombre de produits	0	0	0	0	0
	% de l'encours	0,00	0,00	0,00	0,00	0,00
	Montant en euros	0,00	0,00	0,00	0,00	0,00
(C) Option d'échange (swaption)	Nombre de produits	0	0	0	0	0
	% de l'encours	0,00	0,00	0,00	0,00	0,00
	Montant en euros	0,00	0,00	0,00	0,00	0,00
(D) Multiplicateur jusqu'à 3 ; multiplicateur jusqu'à 5 capé	Nombre de produits	0	0	0	0	0
	% de l'encours	0,00	0,00	0,00	0,00	0,00
	Montant en euros	0,00	0,00	0,00	0,00	0,00
(E) Multiplicateur jusqu'à 5	Nombre de produits	0	0	0	0	0
	% de l'encours	0,00	0,00	0,00	0,00	0,00
	Montant en euros	0,00	0,00	0,00	0,00	0,00
(F) Autres types de structures	Nombre de produits					0
	% de l'encours					0,00
	Montant en euros					0,00

(1) Cette annexe retrace le stock de dette au 01/01/N après opérations de couverture éventuelles.

Département de la Côte-d'Or - Budget Départemental - BP - 2021

IV – ANNEXES	IV
ELEMENTS DU BILAN – ETAT DE LA DETTE – DETAIL DES OPERATIONS DE COUVERTURE	B1.5

B1.5 – DETAIL DES OPERATIONS DE COUVERTURE (1)

Instruments de couverture (Pour chaque ligne, indiquer le numéro de contrat)	Emprunt couvert			Instrument de couverture									
	Référence de l'emprunt couvert	Capital restant dû au 01/01/N	Date de fin du contrat	Organisme co-contractant	Type de couverture (3)	Nature de la couverture (change ou taux)	Notionnel de l'instrument de couverture	Date de début du contrat	Date de fin du contrat	Périodicité de règlement des intérêts (4)	Montant des commissions diverses	Primes éventuelles	Primes payées pour l'achat d'option
Taux fixe (total)		42 213 414,94					42 213 414,94				0,00	0,00	0,00
2170643M	MIN262382EUR	15 596 362,89	02/01/2029	NATIXIS	swap	taux	15 596 362,89	01/10/2009	02/01/2029	T	0,00	0,00	0,00
4511497C	6710612	4 500 000,00	31/12/2029	CREDIT AGRICOLE CORPORATE AND INVESTMENT BANK	swap	taux	4 500 000,00	30/09/2011	31/12/2029	T	0,00	0,00	0,00
MX1543967	C710311	13 430 699,68	25/06/2027	ARKEA	swap	taux	13 430 699,68	25/06/2019	25/06/2027	M	0,00	0,00	0,00
MX1711765	0421 0090277 03	4 622 164,37	30/04/2027	ARKEA	swap	taux	4 622 164,37	30/04/2020	30/04/2027	T	0,00	0,00	0,00
MX3861	0421 0090277 02	4 064 188,00	30/05/2026	ARKEA	swap	taux	4 064 188,00	30/08/2011	30/05/2026	T	0,00	0,00	0,00
Taux variable simple (total)		6 434 516,97					6 434 516,97				0,00	0,00	0,00
MX1117031	0421 0090277 01	6 434 516,97	30/12/2035	ARKEA	swap	taux	6 434 516,97	30/03/2017	30/12/2035	T	0,00	0,00	0,00
Taux complexe (total) (2)		0,00					0,00				0,00	0,00	0,00
Total		48 647 931,91					48 647 931,91				0,00	0,00	0,00

(1) Si un instrument couvre plusieurs emprunts, distinguer une ligne par emprunt couvert.

(2) Il s'agit d'un taux variable qui n'est pas défini comme la simple addition d'un taux usuel de référence et d'une marge exprimée en point de pourcentage.

(3) Indiquer s'il s'agit d'un swap, d'une option (cap, floor, tunnel, swaption).

(4) Indiquer la périodicité de règlement des intérêts : A : annuelle, M : mensuelle, B : bimestrielle, S : semestrielle, T : trimestrielle, X : autre.

IV – ANNEXES	IV
ELEMENTS DU BILAN – ETAT DE LA DETTE – DETAIL DES OPERATIONS DE COUVERTURE	B1.5

B1.5 – DETAIL DES OPERATIONS DE COUVERTURE (1) (suite)

Instruments de couverture (Pour chaque ligne, indiquer le numéro de contrat)	Référence de l'emprunt couvert	Effet de l'instrument de couverture							
		Taux payé		Taux reçu (7)		Charges et produits constatés depuis l'origine du contrat		Catégorie d'emprunt (8)	
		Index (5)	Niveau de taux (6)	Index	Niveau de taux	Charges c/668	Produits c/768	Avant opération de couverture	Après opération de couverture
Taux fixe (total)						14 265 860,68	169 731,99		
2170643M	MIN262382EUR	Taux fixe à 3,775 %	3,885	Euribor 3M	-0,250	9 762 267,88	74 576,11	A-1	A-1
4511497C	6710612	Taux fixe à 3,195 %	3,281	Euribor 3M	-0,250	2 175 002,06	21 700,01	A-1	A-1
MX1543967	C710311	Taux fixe à 0,359 %	0,365	Euribor 1M + 0,4	0,050	137 110,39	8 747,26	A-1	A-1
MX1711765	0421 0090277 03	Taux fixe à 0,495 %	0,495	Euribor 3M + 0,85	0,600	34 183,77	41 297,00	A-1	A-1
MX3861	0421 0090277 02	Taux fixe à 3,1 %	3,183	Euribor 3M	-0,250	2 157 296,58	23 411,61	A-1	A-1
Taux variable simple (total)						108 327,60	0,00		
MX1117031	0421 0090277 01	((Euribor 3M)-Floor -0 sur Euribor 3M) + Cap à 3,6 désactivant à 5,6 sur Euribor 3M	0,000	Euribor 3M	-0,250	108 327,60	0,00	A-1	A-1
Taux complexe (total) (2)						0,00	0,00		
Total						14 374 188,28	169 731,99		

(5) Indiquer l'index utilisé ou la formule de taux.

(6) Pour les emprunts à taux variable, indiquer le niveau à la date de vote du budget.

(7) A compléter si l'instrument de couverture est un swap.

(8) Catégorie d'emprunt. Exemple A-1 (cf. la classification des emprunts suivant la typologie de la circulaire IOCB1015077C du 25 juin 2010 sur les produits financiers offerts aux collectivités territoriales).

IV – ANNEXES	IV
ELEMENTS DU BILAN – METHODES UTILISEES	B2

METHODES UTILISEES

Procédure d'amortissement (linéaire, dégressif, variable)	CHOIX DE L'ASSEMBLEE DELIBERANTE	Durée (en années)	Délibération du
	Biens de faible valeur- Seuil unitaire en deçà duquel les immobilisations de peu de valeur s'amortissent sur un an (article D. 3321-1 du CGCT) : €		
	Catégories de biens amortis		
L		25	01/06/2002
L	Autres Prêts	1	01/06/2002
L	Subventions d'équipement versées aux départements	15	24/06/2002
L	Matériel de téléphonie	10	24/06/2002
L	Bâtiments scolaires reçus à disposition	25	24/06/2002
L	Bâtiments administratifs	25	24/06/2002
L	Autres bâtiments	25	24/06/2002
L	Bâtiments culturels ou sportifs	25	24/06/2002
L	Bâtiment culturel et sportif reçu à disposition	25	24/06/2002
L	bâtiment privé et de rapport	25	24/06/2002
L	Bâtiments scolaires	25	24/06/2002
L	Bâtiments sociaux	25	24/06/2002
L	Installations générales, agencements, aménagements	25	24/06/2002
L	Subventions d'équipement versées à des group de collectivité	15	24/06/2002
L	Subventions d'équipement versées à des tiers privés	5	24/06/2002
L	Collections et oeuvres d'art	1	24/06/2002
L	Installations techniques, mat. & outillages indust.(abribus)	10	01/06/2003
L	Titres immobilisés (droits de propriété)	1	01/06/2003
L	Avances aux communes et à la région pour travaux collèges	25	23/06/2003
L	Autres agencements et aménagements de terrains	20	29/12/2003
L	Autres matériels	10	29/12/2003
L	Concessions, brevets, licences	5	29/12/2003
L	Construction sur sol d'autrui	25	29/12/2003
L	Installations diverses	10	29/12/2003
L	Logiciels	2	29/12/2003
L	Matériels de bureau	10	29/12/2003
L	Matériels d'actions de promotion et de communication	5	29/12/2003
L	Matériels et outillages techniques	10	29/12/2003
L	Matériels de transport	5	29/12/2003
L	Plantations d'arbres et d'arbustes	20	29/12/2003
L	Frais de recherche et de développement	5	29/12/2003

Département de la Côte-d'Or - Budget Départemental - BP - 2021

Procédure d'amortissement (linéaire, dégressif, variable)	CHOIX DE L'ASSEMBLEE DELIBERANTE		Délibération du
L	Matériels informatiques	4	29/12/2003
L	Réseaux divers	1	01/12/2010
L	Matériels de bureau et mobilier scolaires	1	01/12/2010
L	Matériels informatiques scolaires	1	02/12/2010
L	Terrains nus	1	02/12/2010
L	Bâtiments techniques	30	17/12/2010
L	Central enrobé,chaudiere usiné sauf instal fixe de radio	20	17/12/2010
L	Camions de 2.5 à 5 tonnes C.U Charges Utiles	7	17/12/2010
L	Tracteurs & Accessoires	7	17/12/2010
L	Engins de chantiers	10	17/12/2010
L	Camions de plus de 5 tonnes C.U. Charge Utile	10	17/12/2010
L	Autres bâtiments privés	25	17/12/2010
L	Matériel et outillage technique 7	7	17/12/2010
L	Installations techniques voirie 5	5	17/12/2010
L	Installations spécialisées-installations fixes de radio	10	17/12/2010
L	Postes mobiles et fixes de radio	5	17/12/2010
L	Réseaux de voirie	1	17/12/2010
L	Frais d'étude en attente	1	17/12/2010
L	INSTALLATIONS GENERALES EX TRANSCO	25	17/12/2010
L	Frais d'insertion	1	17/12/2010
L	Prêts au personnel	1	17/12/2010
L	Installations de voirie	1	30/12/2010
L	Subventions personnes de droit privé biens mobiliers	5	01/01/2012
L	Subventions Etat biens mobiliers	5	01/01/2012
L	Subv Régions - biens mobiliers, mat. études	5	01/01/2012
L	Subv EPL - biens mobiliers, mat. études	5	01/01/2012
L	Subventions organismes publics divers biens mobiliers	5	01/01/2012
L	Subv Pers droit privé - biens mobiliers, mat. études	5	01/01/2012
L	Subventions étblt scolaires publics biens mobiliers	5	01/01/2012
L	Subv autres grt coll - biens mobiliers, mat., études	5	01/01/2012
L	Subv Département - biens mobiliers, mat. études	5	01/01/2012
L	Subv Org pub - biens mobiliers, mat. études	5	01/01/2012
L	Subv Spic - biens mobiliers, mat. études	5	30/03/2012
L	Subventions communes et struct. interco biens mobiliers	5	30/03/2012
L	Fourgons 7 ans	7	31/12/2015
L	Subv Régions - projet infrast. intérêt national	40	01/01/2016
L	Subv Département - projet infrast. intérêt national	40	01/01/2016
L	Subventions personnes de droit privé bâtiments	30	01/01/2016

Département de la Côte-d'Or - Budget Départemental - BP - 2021

Procédure d'amortissement (linéaire, dégressif, variable)	CHOIX DE L'ASSEMBLEE DELIBERANTE		Délibération du
L	Subv établissements scolaires - bâtiments et installations	30	01/01/2016
L	Subv établ scolaires - projet infrast. intérêt national	40	01/01/2016
L	Subventions d'équipement versées à des group de collectivité	30	01/01/2016
L	Subventions organismes publics divers bâtiments	30	01/01/2016
L	Subv Org pub divers - projet infrast intérêt national	40	01/01/2016
L	Subv Org pub - projet infrast. intérêt national	40	01/01/2016
L	Subv Pers droit privé - bâtiments et installations	30	01/01/2016
L	Mobilier	15	01/01/2016
L	Pers. droit privé - projet infrastructures intérêt national	40	01/01/2016
L	Subventions Etat bâtiments	30	01/01/2016
L	Subventions régions bâtiments	30	01/01/2016
L	Subv Départements - bâtiments et installations	30	01/01/2016
L	Subventions communes et struct. interco bâtiments	30	01/01/2016
L	Subv Communes - projet infrast. intérêt national	40	01/01/2016
L	Subv autres grt coll - projet infrast. intérêt national	40	01/01/2016
L	Subv Spic - bâtiments et installations	30	01/01/2016
L	Subv Spic - projet infrast. intérêt national	40	01/01/2016
L	Subv Org pub - bâtiments et intallations	30	01/01/2016
L	Subv Pers droit privé - projet infrast intérêt national	40	01/01/2016
L	Subventions autres E.P.L. bâtiments	30	01/01/2016
L	Subv EPL - projet infrast intérêt national	40	01/01/2016
L	Subv Etat - projet infrast. intérêt national	40	01/01/2016
L	Acompte subvention communes et struc interco batiments	30	01/01/2016
L		25	25/11/2019
L	Matériel informatique pour organismes extérieurs non amortis	1	16/12/2019
L	Logiciels pour organismes extérieurs non amortissables	1	16/12/2019

IV – ANNEXES	IV
ELEMENTS DU BILAN – ETAT DES PROVISIONS	B3

PROVISIONS CONSTITUEES AU 01/01/N ET PROVISIONS NOUVELLES

Nature de la provision	Montant de la provision de l'exercice (1) A	Date de constitution de la provision	Montant des provisions constituées au 01/01/N B	Montant total des provisions constituées C = A + B	Montant des reprises D	SOLDE E = C - D
Provisions pour risques et charges (2)	0,00		500 000,00	500 000,00	0,00	500 000,00
Provisions pour litiges	0,00		0,00	0,00	0,00	0,00
Provisions pour pertes de change	0,00		0,00	0,00	0,00	0,00
Provisions pour garanties d'emprunts	0,00		500 000,00	500 000,00	0,00	500 000,00
Provisions pour garanties d'emprunts	0,00	17/10/2016	500 000,00	500 000,00	0,00	500 000,00
Autres provisions pour risques	0,00		0,00	0,00	0,00	0,00
Provisions pour dépréciation (2)	0,00		3 519 000,00	3 519 000,00	3 013 980,99	505 019,01
- des immobilisations	0,00		0,00	0,00	0,00	0,00
- des stocks	0,00		0,00	0,00	0,00	0,00
- des comptes de tiers	0,00		3 519 000,00	3 519 000,00	3 013 980,99	505 019,01
Créances de tiers en situation de surendettement	0,00	19/10/2012	300 000,00	300 000,00	278 000,00	22 000,00
Admissions en non valeur	0,00	18/10/2013	490 000,00	490 000,00	102 000,00	388 000,00
Admissions en non valeur	0,00	20/06/2014	170 000,00	170 000,00	203 858,30	-33 858,30
Admissions en non valeur	0,00	17/10/2014	270 000,00	270 000,00	202 613,02	67 386,98
Admissions en non valeur	0,00	19/06/2015	140 000,00	140 000,00	250 262,61	-110 262,61
Admissions en non valeur	0,00	12/10/2015	404 000,00	404 000,00	265 706,95	138 293,05
Admissions en non valeur	0,00	27/06/2016	240 000,00	240 000,00	249 122,51	-9 122,51
Admissions en non valeur	0,00	17/10/2016	330 000,00	330 000,00	109 769,25	220 230,75
Admissions en non valeur	0,00	26/06/2017	0,00	0,00	134 041,40	-134 041,40
Admissions en non valeur	0,00	16/10/2017	100 000,00	100 000,00	117 754,67	-17 754,67
Admissions en non valeur	0,00	25/06/2018	0,00	0,00	211 387,16	-211 387,16
Admissions en non valeur	0,00	15/10/2018	200 000,00	200 000,00	161 829,04	38 170,96
Admissions en non valeur	0,00	24/06/2019	215 000,00	215 000,00	196 692,99	18 307,01
Admissions en non valeur	0,00	14/10/2019	230 000,00	230 000,00	199 740,44	30 259,56
Admissions en non valeur	0,00	24/06/2020	0,00	0,00	196 013,80	-196 013,80
Admissions en non valeur	0,00	13/10/2020	430 000,00	430 000,00	135 188,85	294 811,15
- des comptes financiers	0,00		0,00	0,00	0,00	0,00
TOTAL PROVISIONS	0,00		4 019 000,00	4 019 000,00	3 013 980,99	1 005 019,01

(1) Provision nouvelle ou abondement d'une provision déjà constituée.

(2) Indiquer l'objet de la provision (exemples : provision pour litiges au titre du procès, provisions pour dépréciation des immobilisations de l'équipement, ...).

IV – ANNEXES	IV
ELEMENTS DU BILAN – DETAIL DES OPERATIONS POUR COMPTE DE TIERS	B5

CHAPITRE D'OPERATIONS POUR COMPTE DE TIERS (Détail) (1)

N° opération : 4542100		Intitulé de l'opération : Frais annexes Remembrement -Dépenses - Frais annexes			Date de la délibération :
	Pour mémoire réalisations cumulées au 01/01/N (2)	RAR N-1 (3)	Nouveaux crédits votés	Total (4)	
DEPENSES (a)					
	349 030,42	0,00	47 500,00	47 500,00	
45421 Remembrement -Dépenses - Frais annexes (5)	346 535,13	0,00	47 500,00	47 500,00	
040 Travaux réalisés par le personnel du mandataire	0,00	0,00	0,00	0,00	
041 Opérations d'ordre à l'intérieur de la section	0,00	0,00	0,00	0,00	
45421 Annulations sur dépenses (c) (6)	2 495,29	0,00	0,00	0,00	
Dépenses nettes (a – c)	346 535,13	0,00	47 500,00	47 500,00	
RECETTES (b)					
	340 152,77	0,00	47 500,00	47 500,00	
Financement par le mandant et par d'autres tiers (7)	0,00	0,00	0,00	0,00	
040 Financement par le mandataire	0,00	0,00	0,00	0,00	
041 Financement par emprunt à la charge du tiers	340 152,77	0,00	47 500,00	47 500,00	
Annulations sur recettes (d) (6)	0,00	0,00	0,00	0,00	
Recettes nettes (b - d)	340 152,77	0,00	47 500,00	47 500,00	

N° opération : 4542110		Intitulé de l'opération : Remembrement 2005 - recettes Remembrement 2005 - dépenses			Date de la délibération :
	Pour mémoire réalisations cumulées au 01/01/N (2)	RAR N-1 (3)	Nouveaux crédits votés	Total (4)	
DEPENSES (a)					
	162 951,61	0,00	11 000,00	11 000,00	
45421 Remembrement 2005 - dépenses (5)	162 951,61	0,00	11 000,00	11 000,00	
040 Travaux réalisés par le personnel du mandataire	0,00	0,00	0,00	0,00	
041 Opérations d'ordre à l'intérieur de la section	0,00	0,00	0,00	0,00	
Annulations sur dépenses (c) (6)	0,00	0,00	0,00	0,00	
Dépenses nettes (a – c)	162 951,61	0,00	11 000,00	11 000,00	
RECETTES (b)					
	0,00	0,00	11 000,00	11 000,00	
Financement par le mandant et par d'autres tiers (7)	0,00	0,00	0,00	0,00	
040 Financement par le mandataire	0,00	0,00	0,00	0,00	
041 Financement par emprunt à la charge du tiers	0,00	0,00	11 000,00	11 000,00	
Annulations sur recettes (d) (6)	0,00	0,00	0,00	0,00	
Recettes nettes (b - d)	0,00	0,00	11 000,00	11 000,00	

Département de la Côte-d'Or - Budget Départemental - BP - 2021

N° opération : 4542116		Intitulé de l'opération : Remembrement 2010 Remembrement 2010 - Dépenses			Date de la délibération :
	Pour mémoire réalisations cumulées au 01/01/N (2)	RAR N-1 (3)	Nouveaux crédits votés	Total (4)	
DEPENSES (a)	561 181,49	0,00	250 000,00	250 000,00	
45421 Remembrement 2010 - Dépenses (5)	561 124,80	0,00	250 000,00	250 000,00	
040 Travaux réalisés par le personnel du mandataire	0,00	0,00	0,00	0,00	
041 Opérations d'ordre à l'intérieur de la section	0,00	0,00	0,00	0,00	
45421 Annulations sur dépenses (c) (6)	56,69	0,00	0,00	0,00	
Dépenses nettes (a - c)	561 124,80	0,00	250 000,00	250 000,00	
RECETTES (b)	221 272,38	0,00	250 000,00	250 000,00	
45422 Financement par le mandant et par d'autres tiers (7)	221 272,38	0,00	0,00	0,00	
040 Financement par le mandataire	0,00	0,00	0,00	0,00	
041 Financement par emprunt à la charge du tiers	0,00	0,00	250 000,00	250 000,00	
Annulations sur recettes (d) (6)	0,00	0,00	0,00	0,00	
Recettes nettes (b - d)	221 272,38	0,00	250 000,00	250 000,00	

N° opération : 4542119		Intitulé de l'opération : LGV 2eme tranche Remembrement LGV 2eme tranche remembrement			Date de la délibération :
	Pour mémoire réalisations cumulées au 01/01/N (2)	RAR N-1 (3)	Nouveaux crédits votés	Total (4)	
DEPENSES (a)	756 599,85	0,00	0,00	0,00	
45421 LGV 2eme tranche Remembrement (5)	731 367,18	0,00	0,00	0,00	
040 Travaux réalisés par le personnel du mandataire	0,00	0,00	0,00	0,00	
041 Opérations d'ordre à l'intérieur de la section	0,00	0,00	0,00	0,00	
45421 Annulations sur dépenses (c) (6)	25 232,67	0,00	0,00	0,00	
Dépenses nettes (a - c)	731 367,18	0,00	0,00	0,00	
RECETTES (b)	731 367,18	0,00	0,00	0,00	
45422 Financement par le mandant et par d'autres tiers (7)	731 367,18	0,00	0,00	0,00	
040 Financement par le mandataire	0,00	0,00	0,00	0,00	
041 Financement par emprunt à la charge du tiers	0,00	0,00	0,00	0,00	
Annulations sur recettes (d) (6)	0,00	0,00	0,00	0,00	
Recettes nettes (b - d)	731 367,18	0,00	0,00	0,00	

N° opération : 4542120		Intitulé de l'opération : Remembrement 2012			Date de la délibération :
	Pour mémoire réalisations cumulées au 01/01/N (2)	RAR N-1 (3)	Nouveaux crédits votés	Total (4)	
DEPENSES (a)	40 079,40	0,00	0,00	0,00	
45421 Remembrement 2012 (5)	40 079,40	0,00	0,00	0,00	

Département de la Côte-d'Or - Budget Départemental - BP - 2021

N° opération : 4542120		Intitulé de l'opération : Remembrement 2012			Date de la délibération :
	Pour mémoire réalisations cumulées au 01/01/N (2)	RAR N-1 (3)	Nouveaux crédits votés	Total (4)	
<i>040 Travaux réalisés par le personnel du mandataire</i>	0,00	0,00	0,00	0,00	0,00
<i>041 Opérations d'ordre à l'intérieur de la section</i>	0,00	0,00	0,00	0,00	0,00
Annulations sur dépenses (c) (6)	0,00	0,00	0,00	0,00	0,00
Dépenses nettes (a - c)	40 079,40	0,00	0,00	0,00	0,00
RECETTES (b)	0,00	0,00	0,00	0,00	0,00
Financement par le mandant et par d'autres tiers (7)	0,00	0,00	0,00	0,00	0,00
<i>040 Financement par le mandataire</i>	0,00	0,00	0,00	0,00	0,00
<i>041 Financement par emprunt à la charge du tiers</i>	0,00	0,00	0,00	0,00	0,00
Annulations sur recettes (d) (6)	0,00	0,00	0,00	0,00	0,00
Recettes nettes (b - d)	0,00	0,00	0,00	0,00	0,00

N° opération : 4542122		Intitulé de l'opération : Remembrement 2014			Date de la délibération :
	Pour mémoire réalisations cumulées au 01/01/N (2)	RAR N-1 (3)	Nouveaux crédits votés	Total (4)	
DEPENSES (a)	108 099,59	0,00	0,00	0,00	0,00
<i>45421 Remembrement 2014 (5)</i>	108 099,59	0,00	0,00	0,00	0,00
<i>040 Travaux réalisés par le personnel du mandataire</i>	0,00	0,00	0,00	0,00	0,00
<i>041 Opérations d'ordre à l'intérieur de la section</i>	0,00	0,00	0,00	0,00	0,00
Annulations sur dépenses (c) (6)	0,00	0,00	0,00	0,00	0,00
Dépenses nettes (a - c)	108 099,59	0,00	0,00	0,00	0,00
RECETTES (b)	0,00	0,00	0,00	0,00	0,00
Financement par le mandant et par d'autres tiers (7)	0,00	0,00	0,00	0,00	0,00
<i>040 Financement par le mandataire</i>	0,00	0,00	0,00	0,00	0,00
<i>041 Financement par emprunt à la charge du tiers</i>	0,00	0,00	0,00	0,00	0,00
Annulations sur recettes (d) (6)	0,00	0,00	0,00	0,00	0,00
Recettes nettes (b - d)	0,00	0,00	0,00	0,00	0,00

N° opération : 4542123		Intitulé de l'opération : Aubigny-en-Plaine - recettes 2014 Aubigny-en-Plaine - dépenses 2014			Date de la délibération :
	Pour mémoire réalisations cumulées au 01/01/N (2)	RAR N-1 (3)	Nouveaux crédits votés	Total (4)	
DEPENSES (a)	25 601,32	0,00	1 000,00	1 000,00	1 000,00
<i>45421 Aubigny-en-Plaine - dépenses 2014 (5)</i>	25 601,32	0,00	1 000,00	1 000,00	1 000,00
<i>040 Travaux réalisés par le personnel du mandataire</i>	0,00	0,00	0,00	0,00	0,00
<i>041 Opérations d'ordre à l'intérieur de la section</i>	0,00	0,00	0,00	0,00	0,00

Département de la Côte-d'Or - Budget Départemental - BP - 2021

N° opération : 4542123		Intitulé de l'opération : Aubigny-en-Plaine - recettes 2014 Aubigny-en-Plaine - dépenses 2014			Date de la délibération :
	Pour mémoire réalisations cumulées au 01/01/N (2)	RAR N-1 (3)	Nouveaux crédits votés	Total (4)	
Annulations sur dépenses (c) (6)	0,00	0,00	0,00	0,00	
Dépenses nettes (a - c)	25 601,32	0,00	1 000,00	1 000,00	
RECETTES (b)	12 858,00	0,00	8 395,26	8 395,26	
45422 Financement par le mandant et par d'autres tiers (7)	12 858,00	0,00	1 027,20	1 027,20	
040 Financement par le mandataire	0,00	0,00	0,00	0,00	
041 Financement par emprunt à la charge du tiers	0,00	0,00	7 368,06	7 368,06	
Annulations sur recettes (d) (6)	0,00	0,00	0,00	0,00	
Recettes nettes (b - d)	12 858,00	0,00	8 395,26	8 395,26	

N° opération : 4542125		Intitulé de l'opération : Allerey/arconcey Allerey / Arconcey			Date de la délibération :
	Pour mémoire réalisations cumulées au 01/01/N (2)	RAR N-1 (3)	Nouveaux crédits votés	Total (4)	
DEPENSES (a)	0,00	0,00	270 000,00	270 000,00	
45421 Allerey / Arconcey (5)	0,00	0,00	270 000,00	270 000,00	
040 Travaux réalisés par le personnel du mandataire	0,00	0,00	0,00	0,00	
041 Opérations d'ordre à l'intérieur de la section	0,00	0,00	0,00	0,00	
Annulations sur dépenses (c) (6)	0,00	0,00	0,00	0,00	
Dépenses nettes (a - c)	0,00	0,00	270 000,00	270 000,00	
RECETTES (b)	0,00	0,00	270 000,00	270 000,00	
Financement par le mandant et par d'autres tiers (7)	0,00	0,00	0,00	0,00	
040 Financement par le mandataire	0,00	0,00	0,00	0,00	
041 Financement par emprunt à la charge du tiers	0,00	0,00	270 000,00	270 000,00	
Annulations sur recettes (d) (6)	0,00	0,00	0,00	0,00	
Recettes nettes (b - d)	0,00	0,00	270 000,00	270 000,00	

N° opération : 4542126		Intitulé de l'opération : Aubigny			Date de la délibération :
	Pour mémoire réalisations cumulées au 01/01/N (2)	RAR N-1 (3)	Nouveaux crédits votés	Total (4)	
DEPENSES (a)	72 264,92	0,00	38 000,00	38 000,00	
45421 Aubigny (5)	72 264,92	0,00	38 000,00	38 000,00	
040 Travaux réalisés par le personnel du mandataire	0,00	0,00	0,00	0,00	
041 Opérations d'ordre à l'intérieur de la section	0,00	0,00	0,00	0,00	
Annulations sur dépenses (c) (6)	0,00	0,00	0,00	0,00	
Dépenses nettes (a - c)	72 264,92	0,00	38 000,00	38 000,00	

Département de la Côte-d'Or - Budget Départemental - BP - 2021

N° opération : 4542126		Intitulé de l'opération : Aubigny			Date de la délibération :
	Pour mémoire réalisations cumulées au 01/01/N (2)	RAR N-1 (3)	Nouveaux crédits votés	Total (4)	
RECETTES (b)	34 196,96	0,00	77 200,00	77 200,00	
45422 Financement par le mandant et par d'autres tiers (7)	34 196,96	0,00	77 200,00	77 200,00	
040 Financement par le mandataire	0,00	0,00	0,00	0,00	
041 Financement par emprunt à la charge du tiers	0,00	0,00	0,00	0,00	
Annulations sur recettes (d) (6)	0,00	0,00	0,00	0,00	
Recettes nettes (b - d)	34 196,96	0,00	77 200,00	77 200,00	

N° opération : 4542127		Intitulé de l'opération : Nouvelle opération 2019			Date de la délibération :
	Pour mémoire réalisations cumulées au 01/01/N (2)	RAR N-1 (3)	Nouveaux crédits votés	Total (4)	
DEPENSES (a)	8 160,00	0,00	41 000,00	41 000,00	
45421 Nouvelle opération 2019 (5)	8 160,00	0,00	41 000,00	41 000,00	
040 Travaux réalisés par le personnel du mandataire	0,00	0,00	0,00	0,00	
041 Opérations d'ordre à l'intérieur de la section	0,00	0,00	0,00	0,00	
Annulations sur dépenses (c) (6)	0,00	0,00	0,00	0,00	
Dépenses nettes (a - c)	8 160,00	0,00	41 000,00	41 000,00	
RECETTES (b)	0,00	0,00	41 000,00	41 000,00	
Financement par le mandant et par d'autres tiers (7)	0,00	0,00	0,00	0,00	
040 Financement par le mandataire	0,00	0,00	0,00	0,00	
041 Financement par emprunt à la charge du tiers	0,00	0,00	41 000,00	41 000,00	
Annulations sur recettes (d) (6)	0,00	0,00	0,00	0,00	
Recettes nettes (b - d)	0,00	0,00	41 000,00	41 000,00	

N° opération : 4542128		Intitulé de l'opération : Règlementation des boisements Règlementation des boisements			Date de la délibération :
	Pour mémoire réalisations cumulées au 01/01/N (2)	RAR N-1 (3)	Nouveaux crédits votés	Total (4)	
DEPENSES (a)	0,00	0,00	15 000,00	15 000,00	
45421 Règlementation des boisements (5)	0,00	0,00	15 000,00	15 000,00	
040 Travaux réalisés par le personnel du mandataire	0,00	0,00	0,00	0,00	
041 Opérations d'ordre à l'intérieur de la section	0,00	0,00	0,00	0,00	
Annulations sur dépenses (c) (6)	0,00	0,00	0,00	0,00	
Dépenses nettes (a - c)	0,00	0,00	15 000,00	15 000,00	
RECETTES (b)	0,00	0,00	15 000,00	15 000,00	
Financement par le mandant et par d'autres tiers (7)	0,00	0,00	0,00	0,00	

Département de la Côte-d'Or - Budget Départemental - BP - 2021

N° opération : 4542128	Intitulé de l'opération : Règlementation des boisements Règlementation des boisements			Date de la délibération :
	Pour mémoire réalisations cumulées au 01/01/N (2)	RAR N-1 (3)	Nouveaux crédits votés	Total (4)
<i>040 Financement par le mandataire</i>	0,00	0,00	0,00	0,00
<i>041 Financement par emprunt à la charge du tiers</i>	0,00	0,00	15 000,00	15 000,00
Annulations sur recettes (d) (6)	0,00	0,00	0,00	0,00
Recettes nettes (b - d)	0,00	0,00	15 000,00	15 000,00

N° opération : 4544103	Intitulé de l'opération : AP contournement de Mirebeau - Dépenses			Date de la délibération :
	Pour mémoire réalisations cumulées au 01/01/N (2)	RAR N-1 (3)	Nouveaux crédits votés	Total (4)
DEPENSES (a)	216 464,74	0,00	0,00	0,00
<i>45441 AP contournement de Mirebeau - Dépenses (5)</i>	216 464,74	0,00	0,00	0,00
<i>040 Travaux réalisés par le personnel du mandataire</i>	0,00	0,00	0,00	0,00
<i>041 Opérations d'ordre à l'intérieur de la section</i>	0,00	0,00	0,00	0,00
Annulations sur dépenses (c) (6)	0,00	0,00	0,00	0,00
Dépenses nettes (a - c)	216 464,74	0,00	0,00	0,00
RECETTES (b)	0,00	0,00	0,00	0,00
Financement par le mandant et par d'autres tiers (7)	0,00	0,00	0,00	0,00
<i>040 Financement par le mandataire</i>	0,00	0,00	0,00	0,00
<i>041 Financement par emprunt à la charge du tiers</i>	0,00	0,00	0,00	0,00
Annulations sur recettes (d) (6)	0,00	0,00	0,00	0,00
Recettes nettes (b - d)	0,00	0,00	0,00	0,00

N° opération : 4544104	Intitulé de l'opération : AP Liaison Dijon / Is sur tille			Date de la délibération :
	Pour mémoire réalisations cumulées au 01/01/N (2)	RAR N-1 (3)	Nouveaux crédits votés	Total (4)
DEPENSES (a)	775 786,87	0,00	0,00	0,00
<i>45441 AP Liaison Dijon / Is sur tille (5)</i>	775 786,87	0,00	0,00	0,00
<i>040 Travaux réalisés par le personnel du mandataire</i>	0,00	0,00	0,00	0,00
<i>041 Opérations d'ordre à l'intérieur de la section</i>	0,00	0,00	0,00	0,00
Annulations sur dépenses (c) (6)	0,00	0,00	0,00	0,00
Dépenses nettes (a - c)	775 786,87	0,00	0,00	0,00
RECETTES (b)	0,00	0,00	0,00	0,00
Financement par le mandant et par d'autres tiers (7)	0,00	0,00	0,00	0,00
<i>040 Financement par le mandataire</i>	0,00	0,00	0,00	0,00
<i>041 Financement par emprunt à la charge du tiers</i>	0,00	0,00	0,00	0,00

Département de la Côte-d'Or - Budget Départemental - BP - 2021

N° opération : 4544104	Intitulé de l'opération : AP Liaison Dijon / Is sur tile			Date de la délibération :
	Pour mémoire réalisations cumulées au 01/01/N (2)	RAR N-1 (3)	Nouveaux crédits votés	Total (4)
Annulations sur recettes (d) (6)	0,00	0,00	0,00	0,00
Recettes nettes (b - d)	0,00	0,00	0,00	0,00

(1) Ouvrir un cadre par opération pour compte de tiers.

(2) Ensemble des réalisations connues (hors restes à réaliser).

(3) A remplir uniquement en cas de reprise des résultats de l'exercice précédent, soit après le vote du compte administratif, soit en cas de reprise anticipée des résultats.

(4) Total = Restes à réaliser N-1 + Nouveaux crédits votés.

(5) Inscrire le chapitre et la nature des travaux.

(6) Le chapitre 45 doit être détaillé conformément au plan de comptes, tant en dépenses qu'en recettes.

(7) Indiquer le chapitre.

IV – ANNEXES	IV
ELEMENTS DU BILAN – ETAT DES PRETS	B6

Prêts (compte 274)

Bénéficiaires	Date de la délibération	Encours restant dû au 01/01/N	Montant de l'annuité à recouvrer		ICNE de l'exercice
			Capital	Intérêts	
Assortis d'intérêts (total)		8 079,66	4 347,40	25,49	0,00
Prêts actions sociales		8 079,66	4 347,40	25,49	0,00
Non assortis d'intérêts (total)		14 540,00	1 775,00		
Prêts exceptionnels		14 540,00	1 775,00		
Prêts véhicules services		0,00	0,00		

IV – ANNEXES	IV
ELEMENTS DU BILAN EQUILIBRE DES OPERATIONS FINANCIERES – DEPENSES	B7.1

DEPENSES A COUVRIR PAR DES RESSOURCES PROPRES

Art. (1)	Libellé (1)	Propositions nouvelles	Vote (2)
DEPENSES TOTALES A COUVRIR PAR DES RESSOURCES PROPRES =A + B		29 890 780,00	29 890 780,00
16 Emprunts et dettes assimilées (A)		25 760 000,00	25 760 000,00
1631	Emprunts obligataires	0,00	0,00
1641	Emprunts en euros	24 760 000,00	24 760 000,00
1643	Emprunts en devises	0,00	0,00
16441	Opérations afférentes à l'emprunt	1 000 000,00	1 000 000,00
1671	Avances consolidées du Trésor	0,00	0,00
1672	Emprunts sur comptes spéciaux du Trésor	0,00	0,00
1678	Autres emprunts et dettes	0,00	0,00
1681	Autres emprunts	0,00	0,00
1682	Bons à moyen terme négociables	0,00	0,00
1687	Autres dettes	0,00	0,00
Dépenses et transferts à déduire des ressources propres (B)		4 130 780,00	4 130 780,00
10...	<i>Reprise de dotations, fonds divers et réserves</i>		
10...	Reversement de dotations, fonds divers et réserves		
139	<i>Subv. invest. transférées cpte résultat</i>	4 130 780,00	4 130 780,00
020	Dépenses imprévues	0,00	0,00

	Op. de l'exercice I	Restes à réaliser en dépenses de l'exercice précédent (3) (4)	Solde d'exécution D001 (3) (4)	TOTAL II
Dépenses à couvrir par des ressources propres	29 890 780,00	0,00	0,00	29 890 780,00

(1) Détailler les chapitres budgétaires par article conformément au plan de comptes.

(2) Crédits de l'exercice votés lors de la séance.

(3) Inscrire uniquement si le compte administratif est voté ou en cas de reprise anticipée des résultats de l'exercice précédent.

(4) Indiquer le montant correspondant figurant en II - Présentation générale du budget – vue d'ensemble.

IV – ANNEXES	IV
ELEMENTS DU BILAN EQUILIBRE DES OPERATIONS FINANCIERES – RECETTES	B7.2

RESSOURCES PROPRES

Art. (1)	Libellé (1)	Propositions nouvelles	Vote (2)
RECETTES (RESSOURCES PROPRES) = a + b		56 172 064,15	56 172 064,15
Ressources propres externes de l'année (a)		5 266 000,00	5 266 000,00
10222	FCTVA	5 200 000,00	5 200 000,00
10228	Autres fonds	0,00	0,00
138	Autres subventions invest. non transf.	0,00	0,00
26...	Participations et créances rattachées		
27...	Autres immobilisations financières		
2743	Prêts au personnel	25 000,00	25 000,00
2748	Autres prêts	41 000,00	41 000,00
Ressources propres internes de l'année (b)		50 906 064,15	50 906 064,15
169	Primes de remboursement des obligations	0,00	0,00
26...	Participations et créances rattachées		
27...	Autres immobilisations financières		
28...	Amortissement des immobilisations		
28031	Frais d'études	518 190,00	518 190,00
2804111	Subv. Etat : Bien mobilier, matériel	6 460,00	6 460,00
2804112	Subv. Etat : Bâtiments, installations	2 596 750,00	2 596 750,00
2804122	Subv. Régions : Bâtiments, installations	174 500,00	174 500,00
2804131	Subv. Dpt : Bien mobilier, matériel	17 070,00	17 070,00
2804132	Subv. Dpt : Bâtiments, installations	440,00	440,00
2804141	Subv.Cne : Bien mobilier, matériel	86 890,00	86 890,00
2804142	Subv.Cne : Bâtiments, installations	22 776 260,00	22 776 260,00
2804152	Subv. Grpt : Bâtiments, installations	84 250,00	84 250,00
28041781	Autres EPL: Bien mobilier, matériel	6 920,00	6 920,00
28041782	Autres EPL: Bâtiments, installations	1 325 530,00	1 325 530,00
2804181	Autres org pub - Biens mob, mat, études	1 120,00	1 120,00
2804182	Autres org pub - Bât. et installations	1 604 940,00	1 604 940,00
2804183	Autres org pub-Proj infrastruct int nat.	731 790,00	731 790,00
280421	Privé - Biens mob., matériel et études	162 910,00	162 910,00
280422	Privé - Bâtiments et installations	889 760,00	889 760,00
280431	Subv.Scol : Bien mobilier, matériel	1 077 370,00	1 077 370,00
280432	Subv.Scol : Bâtiments, installations	593 800,00	593 800,00
2804411	Sub nat org pub - Biens mob, mat, études	783 690,00	783 690,00
2804412	Sub nat org pub - Bât. et installations	52 390,00	52 390,00
2804422	Sub nat privé - Bât. et installations	221 690,00	221 690,00
28051	Concessions et droits similaires	1 061 620,00	1 061 620,00
2811	Terrains de gisement	1 960,00	1 960,00
28121	Plantations d'arbres et d'arbustes	2 050,00	2 050,00
28128	Autres aménagements de terrains	23 480,00	23 480,00
281311	Bâtiments administratifs	1 200 750,00	1 200 750,00
281312	Bâtiments scolaires	7 499 210,00	7 499 210,00
281313	Bâtiments sociaux et médico-sociaux	701 970,00	701 970,00
281314	Bâtiments culturels et sportifs	132 700,00	132 700,00
281318	Autres bâtiments publics	458 850,00	458 850,00
281351	Bâtiments publics	159 050,00	159 050,00
2814	Constructions sur sol d'autrui	2 430,00	2 430,00
28152	Installations de voirie	1 710,00	1 710,00
28157	Matériel et outillage techniques	1 767 750,00	1 767 750,00
2817312	Bâtiments scolaires (m. à dispo)	1 504 650,00	1 504 650,00
2817314	Bâtiments culturels et sportifs (m. à di	1 970,00	1 970,00
2817318	Autres bâtiments publics (m. à dispo)	8 170,00	8 170,00
28181	Installations générales, aménagt divers	8 970,00	8 970,00
28182	Matériel de transport	187 540,00	187 540,00
281838	Autre matériel informatique	370 220,00	370 220,00
281848	Autres matériels de bureau et mobiliers	94 420,00	94 420,00
28185	Matériel de téléphonie	14 710,00	14 710,00
28188	Autres immo. corporelles	84 370,00	84 370,00

Art. (1)	Libellé (1)	Propositions nouvelles	Vote (2)
481...	Charges à rép. sur plusieurs exercices		
024	Produits des cessions d'immobilisations	1 051 000,00	1 051 000,00
021	Virement de la section de fonctionnement	853 794,15	853 794,15

	Opérations de l'exercice III	Restes à réaliser en recettes de l'exercice précédent (3) (4)	Solde d'exécution R001 (3) (4)	Affectation R1068 (3)	TOTAL IV
Total ressources propres disponibles	56 172 064,15	0,00	0,00	0,00	56 172 064,15

	Montant	
Dépenses à couvrir par des ressources propres	II	29 890 780,00
Ressources propres disponibles	IV	56 172 064,15
Solde	V = IV – II (5)	26 281 284,15

(1) Les comptes 169, 26, 27, 28 et 481 sont à détailler conformément au plan de comptes.

(2) Crédits de l'exercice votés lors de la séance.

(3) Inscrire uniquement si le compte administratif est voté ou en cas de reprise anticipée des résultats de l'exercice précédent.

(4) Indiquer le montant correspondant figurant en II - Présentation générale du budget – vue d'ensemble.

(5) Indiquer le signe algébrique.

IV – ANNEXES	IV
ENGAGEMENTS HORS BILAN – ENGAGEMENTS DONNES ET RECUS EMPRUNTS GARANTIS	C1.1

C1.1 – ETAT DES EMPRUNTS GARANTIS

Désignation du bénéficiaire	Année de mobilisation et profil d'amortissement de l'emprunt (1)		Objet de l'emprunt garanti	Organisme prêteur ou chef de file	Montant initial	Capital restant dû au 01/01/N	Durée résiduelle	Périodicité des remboursements (2)	Taux initial			Taux à la date de vote du budget (6)			Catégorie d'emprunt (7)	Indices ou devises pouvant modifier l'emprunt	Annuité garantie au cours de l'exercice	
	Année	Profil							Taux (3)	Index (4)	Taux actuariel (5)	Taux (3)	Index (4)	Niveau de taux			En intérêts (8)	En capital
Total des emprunts contractés par des collectivités ou des EP (hors logements sociaux)					2 684 276,06	694 875,15										23 595,05	164 588,02	
CH DE LA HAUTE COTE D'OR	1996	P	TRAVAUX D'HUMANISATION	CDC	1 295 816,65	95 629,65	0,67	A	F	Taux fixe à 6 %	6,000	F	Taux fixe à 6 %	6,000	A-1	EUR	5 737,78	95 629,65
HOP LOCAL D'IS SUR TILLE	2006	P	RESTRUCTURATION DE L'HOPITAL D'IS SUR TILLE	CDC	1 388 459,41	599 245,50	8,58	T	V	Livret A + 1.2	3,950	V	Livret A + 1.2	3,150	A-1	EUR	17 857,27	68 958,37
Total des emprunts autres que ceux contractés par des collectivités ou des EP (hors logements sociaux)					34 021 846,28	27 861 553,24										475 381,33	1 189 672,94	
A.L.I.S.	2007	P	acquisition immeuble "Les Tanneries"	CREDIT COOPERATIF	182 500,00	107 748,47	11,24	T	F	Taux fixe à 4.6 %	4,680	F	Taux fixe à 4.6 %	4,680	A-1	EUR	4 828,39	7 494,04
A.L.I.S.	2007	P	acquisition immeuble "Les Tanneries"	CREDIT COOPERATIF	182 500,00	103 421,64	11,24	T	V	(Livret A + 1.05)-Floor 0 sur Livret A	3,850	V	(Livret A + 1.05)-Floor 0 sur Livret A	1,560	A-1	EUR	1 559,69	7 516,83
AGEI	1997	P	REHABILITATION BATIMENTS NELSON MIREBEAU	CDC	212 544,42	66 450,25	8,33	A	V	Livret A + 0.8	4,300	V	Livret A + 0.8	1,300	A-1	EUR	863,85	7 935,24
AGEI	2014	P	Foyer Hébergement BEZOUOTTE	CDC	1 750 000,00	1 225 000,00	13,75	A	F	Taux fixe à 0.79 %	0,790	F	Taux fixe à 0.79 %	0,790	A-1	EUR	9 390,27	87 500,00
AGEI	2015	P	TRAVAUX D'EXTENSION DU FOYER	CREDIT MUTUEL	275 449,78	212 318,01	14,08	M	V	(Livret A + 1.7)-Floor 0 sur Livret A	2,480	V	(Livret A + 1.7)-Floor 0 sur Livret A	2,220	A-1	EUR	4 542,68	12 782,37

Département de la Côte-d'Or - Budget Départemental - BP - 2021

Désignation du bénéficiaire	Année de mobilisation et profil d'amortissement de l'emprunt (1)		Objet de l'emprunt garanti	Organisme prêteur ou chef de file	Montant initial	Capital restant dû au 01/01/N	Durée résiduelle	Périodicité des remboursements (2)	Taux initial			Taux à la date de vote du budget (6)			Catégorie d'emprunt (7)	Indices ou devises pouvant modifier l'emprunt	Annuité garantie au cours de l'exercice (8)	
	Année	Profil							Taux (3)	Index (4)	Taux actuariel (5)	Taux (3)	Index (4)	Niveau de taux			En intérêts	En capital
AGEI	2016	C	Foyer de Vie Roland LEGRAS à RENEVE	CE	200 000,00	155 000,00	15,26	T	F	Taux fixe à 1,95 %	1,960	F	Taux fixe à 1,95 %	1,960	A-1	EUR	2 949,38	10 000,00
ARCHE A DIJON	1995	P	EXTENSION FOYER LA VIGNE	CDC	76 224,51	17 776,73	6,67	A	V	Livret A + 0,8	4,800	V	Livret A + 0,8	1,300	A-1	EUR	231,10	2 716,99
ASS FOYER DU RENOUVEAU	1999	P	TRAVAUX DE SECURITE CHATEAU DE VELLEROT	CDC	176 166,99	65 834,73	10,00	A	V	Livret A + 0,8	3,800	V	Livret A + 0,8	1,300	A-1	EUR	1 020,44	6 415,26
ASS SANTE ET BIEN-ETRE	2016	P	ASSOCIATION BIEN ETRE - EHPAD St Vincent de Paul	CDC	4 143 476,50	3 669 936,34	30,83	A	F	Taux fixe à 0,72 %	0,720	F	Taux fixe à 0,72 %	0,720	A-1	EUR	26 032,84	118 385,04
ASS SANTE ET BIEN-ETRE	2016	P	ASSOCIATION BIEN ETRE - EHPAD ATHEE	CDC	1 500 000,00	1 260 000,00	20,75	A	F	Taux fixe à 0,65 %	0,650	F	Taux fixe à 0,65 %	0,650	A-1	EUR	8 024,09	60 000,00
ASS UNION LUSO FRANCAISE EUROPEENNE	2013	P	construction de la Maison du Portugal	Caixa Geral	79 999,97	66 338,28	18,69	M	F	Taux fixe à 4,85 %	4,960	F	Taux fixe à 4,85 %	4,960	A-1	EUR	3 168,36	2 225,58
ASSOC. MAISON D ACCUEIL ET RETRAITE	2008	P	Maison d'accueil et de retraite - PRECY SOUS THIL	CREDIT AGRICOLE	175 000,00	40 553,69	2,52	T	F	Taux fixe à 4,09 %	4,150	F	Taux fixe à 4,09 %	4,150	A-1	EUR	1 442,33	14 224,45
EHPAD DE LAIGNES	2016	P	EHPAD LAIGNES	CDC	3 292 726,32	2 892 895,24	30,50	T	V	Livret A + 0,6	1,350	V	Livret A + 0,6	1,100	A-1	EUR	31 304,59	94 077,90
EHPAD LES ARCADES	2019	P	Reconstruction de l'EHPAD	CDC	3 470 897,38	3 295 155,75	18,50	T	V	Livret A + 1	0,430	V	Livret A + 1	1,500	A-1	EUR	48 168,68	175 741,63
EHPAD de Moutiers Saint Jean	2017	P	travaux de modernisation	CE	387 000,00	335 868,41	16,57	T	F	Taux fixe à 2,37 %	2,390	F	Taux fixe à 2,37 %	2,390	A-1	EUR	7 813,81	16 539,28
LA MAISON DE RETRAITE DE SAINT JEAN DE LOSNE	1996	C	MAISON DE RETRAITE SAONE - ST JEAN DE LAONE	SFIL	609 796,07	110 101,62	5,33	M	F	Taux fixe à 7,75 %	8,030	F	Taux fixe à 7,75 %	8,030	A-1	EUR	7 810,86	20 326,56
LES PAPILLONS BLANCS DE BEAUNE	2016	C	Association "Les Papillons Blancs"	BANQUE POSTALE	225 000,00	171 562,50	15,04	T	F	Taux fixe à 1,98 %	1,990	F	Taux fixe à 1,98 %	1,990	A-1	EUR	3 313,41	11 250,00
LES PAPILLONS BLANCS DE BEAUNE	2016	C	Association "Les Papillons Blancs"	SG	75 000,00	50 833,43	10,15	M	F	Taux fixe à 1,55 %	1,580	F	Taux fixe à 1,55 %	1,580	A-1	EUR	762,80	4 999,98
M RET DE BLIGNY SUR OUCHE	2002	P	EXTENSION MAISON DE RETRAITE	CDC	788 339,12	197 084,84	5,67	A	V	Livret A + 1,2	4,200	V	Livret A + 1,2	1,700	A-1	EUR	3 350,44	32 847,46
M RET DE BLIGNY SUR OUCHE	2005	P	EXTENSION MAISON RETRAITE BLIGNY	CDC	24 622,24	9 941,95	7,83	T	V	Livret A	3,200	V	Livret A	10,100	A-1	EUR	242,03	1 249,88

Département de la Côte-d'Or - Budget Départemental - BP - 2021

Désignation du bénéficiaire	Année de mobilisation et profil d'amortissement de l'emprunt (1)		Objet de l'emprunt garanti	Organisme prêteur ou chef de file	Montant initial	Capital restant dû au 01/01/N	Durée résiduelle	Périodicité des remboursements (2)	Taux initial			Taux à la date de vote du budget (6)			Catégorie d'emprunt (7)	Indices ou devises pouvant modifier l'emprunt	Annuité garantie au cours de l'exercice	
	Année	Profil							Taux (3)	Index (4)	Taux actuariel (5)	Taux (3)	Index (4)	Niveau de taux			En intérêts (8)	En capital
MAISON DE RETRAITE DE SAINT PHILIBERT	2015	P	MR Saint Philibert - travaux restructuration	Crédit Foncier	900 000,00	563 672,24	18,08	T	V	Livret A + 1.4	2,150	V	Livret A + 1.4	1,900	A-1	EUR	10 408,39	31 892,95
MAISON DE RETRAITE DE SAINT PHILIBERT	2009	P	MR Saint Philibert - travaux restructuration	CREDIT COOPERATIF	909 000,00	684 264,39	18,42	T	F	Taux fixe à 4.175 %	4,240	F	Taux fixe à 4.175 %	4,240	A-1	EUR	28 178,52	25 096,97
MAISON DE RETRAITE DE SAINT PHILIBERT	2008	C	MR Saint Philibert - travaux restructuration	CRAM	327 205,00	114 521,75	6,83	A	F	Taux fixe à 0 %	0,000	F	Taux fixe à 0 %	0,000	A-1	EUR	0,00	16 360,25
MAISON DE RETRAITE LA PROVIDENCE	2019	C	extens. restruct.Maison de Retraite La Providence	BANQUE POSTALE	1 644 485,30	1 562 261,04	18,96	T	F	Taux fixe à 0.85 %	0,850	F	Taux fixe à 0.85 %	0,850	A-1	EUR	13 017,13	82 224,26
MFBSAM	2013	P	EHPAD La Tuilerie à Episses	CREDIT MUTUEL	1 245 000,00	1 112 626,61	32,42	M	V	(Livret A + 1.11)-Floor 0 sur Livret A	2,900	V	(Livret A + 1.11)-Floor 0 sur Livret A	1,620	A-1	EUR	26 278,49	25 249,21
Mutualité Française Bourguignonne	2012	P	EHPAD GRANDJEAN TALANT	CREDIT MUTUEL	3 000 000,00	2 638 212,43	33,25	M	V	(Livret A)-Floor 0 sur Livret A	2,310	V	(Livret A)-Floor 0 sur Livret A	0,510	A-1	EUR	75 465,61	58 286,70
Mutualité Française Bourguignonne	2014	C	EHPAD "les Hortensias" valmy DIJON	Crédit Foncier	5 000 000,00	4 187 500,00	33,33	T	V	(Livret A)-Floor 0 sur Livret A	1,260	V	(Livret A)-Floor 0 sur Livret A	0,500	A-1	EUR	95 648,44	125 000,00
PEP CBFC	2007	P	Réorg. Centre Professionnel Educatif d'Amay-le-Duc	CREDIT MUTUEL	200 000,00	112 963,00	11,01	M	F	Taux fixe à 3.95 %	4,020	F	Taux fixe à 3.95 %	4,020	A-1	EUR	4 313,04	8 288,91
PEP CBFC	2007	P	Réorg. Centre Professionnel Educatif d'Amay-le-Duc	CREDIT MUTUEL	149 999,50	22 203,79	1,68	M	F	Taux fixe à 3.8 %	3,870	F	Taux fixe à 3.8 %	3,870	A-1	EUR	627,40	12 507,27
Residence NOTRE DAME de la VISITATION	2016	C	Restructuration de l'EHPAD	LCL	2 818 913,18	2 809 506,11	25,41	M	F	Taux fixe à 1.98 %	2,000	F	Taux fixe à 1.98 %	2,000	A-1	EUR	54 624,07	110 537,93
Total des emprunts contractés pour des opérations de logement social					114 839 938,09	84 462 445,98											1 189 823,91	3 792 567,27

Département de la Côte-d'Or - Budget Départemental - BP - 2021

Désignation du bénéficiaire	Année de mobilisation et profil d'amortissement de l'emprunt (1)		Objet de l'emprunt garanti	Organisme prêteur ou chef de file	Montant initial	Capital restant dû au 01/01/N	Durée résiduelle	Périodicité des remboursements (2)	Taux initial			Taux à la date de vote du budget (6)			Catégorie d'emprunt (7)	Indices ou devises pouvant modifier l'emprunt	Annuité garantie au cours de l'exercice	
	Année	Profil							Taux (3)	Index (4)	Taux actuariel (5)	Taux (3)	Index (4)	Niveau de taux			En intérêts (8)	En capital
CDC Habitat	1988	P	PLF ARC-SUR-TILLE	CDC	153 577,14	40 651,42	4,67	A	V	Livret A + 1,3	5,800	V	Livret A + 1,3	2,050	A-1	EUR	731,73	8 169,58
CDC Habitat	1987	P	PLA MONTBARD	CDC	464 100,55	91 313,12	3,42	A	V	Livret A + 0,52	4,940	V	Livret A + 0,52	1,270	A-1	EUR	931,39	23 163,43
CDC Habitat	1987	P	PLA MONTBARD CITE FAYS	CDC	87 978,33	11 479,74	3,58	A	V	Livret A + 0,52	4,940	V	Livret A + 0,52	1,270	A-1	EUR	117,09	2 912,07
CDC Habitat	1987	P	PLA DOMOIS	CDC	525 949,11	102 929,05	3,92	A	V	Livret A + 0,52	4,940	V	Livret A + 0,52	1,270	A-1	EUR	1 049,88	26 110,05
CDC Habitat	1988	P	PLA BRAZEY-EN-PLAINE	CDC	208 565,50	49 814,14	4,33	A	V	Livret A + 0,52	4,940	V	Livret A + 0,52	1,270	A-1	EUR	508,10	10 160,75
CDC Habitat	1990	P	PLA BRAZEY-EN-PLAINE	CDC	5 549,14	1 761,49	6,17	A	V	Livret A + 0,52	4,940	V	Livret A + 0,52	1,270	A-1	EUR	17,97	259,36
CDC Habitat	1993	P	PLAI CHEVIGNY-SAINT-SAUVEUR	CDC	33 416,82	11 583,92	7,17	A	V	Livret A + 1,3	5,800	V	Livret A + 1,3	2,050	A-1	EUR	208,51	1 463,71
CDC Habitat	1993	P	PLAI COLLONGES-LES-PREMIERES	CDC	35 063,27	12 154,65	7,17	A	V	Livret A + 1,3	5,800	V	Livret A + 1,3	2,050	A-1	EUR	218,78	1 535,83
CDC Habitat	1994	P	PLF SAINT-JEAN-DE-LOSNE	CDC	249 533,11	93 799,46	8,25	A	V	Livret A + 1,3	5,800	V	Livret A + 1,3	2,050	A-1	EUR	1 688,39	10 560,94
CDC Habitat	1994	P	PLF AUXONNE	CDC	785 372,42	291 085,64	8,58	A	V	Livret A + 1,3	5,800	V	Livret A + 1,3	2,050	A-1	EUR	5 239,54	32 773,49
CDC Habitat	1994	P	PLF GEVREY-CHAMBERTIN FOYER ACODEGE	CDC	830 874,68	308 631,99	8,83	A	V	Livret A + 1,3	5,800	V	Livret A + 1,3	2,050	A-1	EUR	5 555,38	34 749,05
CDC Habitat	1995	P	PLA COUTERNON	CDC	121 959,21	49 024,89	9,33	A	V	Livret A + 1,3	5,800	V	Livret A + 1,3	2,050	A-1	EUR	882,45	4 980,94
CDC Habitat	1995	P	PLA SELONGEY CITE BELLEVUE	CDC	41 848,55	16 702,21	9,83	A	V	Livret A + 1,3	5,800	V	Livret A + 1,3	2,050	A-1	EUR	300,64	1 696,95
CDC Habitat	1995	P	PLATS SELONGEY	CDC	54 024,35	22 016,52	9,92	A	V	Livret A + 0,8	4,800	V	Livret A + 0,8	1,300	A-1	EUR	286,21	2 230,77
CDC Habitat	1997	P	PLA BELLENEUVE	CDC	259 638,90	96 867,23	8,92	A	V	Livret A + 1,3	4,800	V	Livret A + 1,3	1,800	A-1	EUR	1 743,61	10 899,94
CDC Habitat	1996	P	PLA MESSIGNY-ET-VANTOUX	CDC	88 792,29	19 658,76	3,50	A	V	Livret A + 0,52	3,950	V	Livret A + 0,52	3,950	A-1	EUR	200,52	4 986,84
CDC Habitat	1996	P	PLA SENNECEY-LES-DIJON	CDC	1 225 789,94	268 073,55	3,58	A	V	Livret A + 0,52	3,950	V	Livret A + 0,52	3,950	A-1	EUR	2 734,35	68 002,32
CDC Habitat	1996	P	PLA CHEVIGNY-SAINT-SAUVEUR	CDC	760 533,54	166 324,52	3,58	A	V	Livret A + 0,52	3,950	V	Livret A + 0,52	3,950	A-1	EUR	1 696,51	42 191,60
CDC Habitat	1999	P	PEX MAS D'AGENCOURT	CDC	360 694,38	69 402,80	3,67	A	V	Livret A + 1,3	3,550	V	Livret A + 1,3	1,800	A-1	EUR	1 249,25	17 544,36
CDC Habitat	2002	P	PLATS SELONGEY	CDC	17 158,67	8 093,06	13,58	A	V	Livret A + 0,7	3,700	V	Livret A + 0,7	1,200	A-1	EUR	97,12	635,85

Département de la Côte-d'Or - Budget Départemental - BP - 2021

Désignation du bénéficiaire	Année de mobilisation et profil d'amortissement de l'emprunt (1)		Objet de l'emprunt garanti	Organisme prêteur ou chef de file	Montant initial	Capital restant dû au 01/01/N	Durée résiduelle	Périodicité des remboursements (2)	Taux initial			Taux à la date de vote du budget (6)			Catégorie d'emprunt (7)	Indices ou devises pouvant modifier l'emprunt	Annuité garantie au cours de l'exercice	
	Année	Profil							Taux (3)	Index (4)	Taux actuariel (5)	Taux (3)	Index (4)	Niveau de taux			En intérêts (8)	En capital
CDC Habitat	2007	P	Foyer La Ruche - construction 12 logements	CDC	236 304,82	157 293,63	21,08	A	V	Livret A + 1	3,750	V	Livret A + 1	1,500	A-1	EUR	2 359,40	6 920,38
CDC Habitat	2010	P	acquisition 6 logements à IZIER	CDC	227 538,00	184 837,72	29,75	A	V	Livret A + 0,6	2,350	V	Livret A + 0,6	1,100	A-1	EUR	2 033,21	5 981,49
CDC Habitat	2010	P	acquisition 6 logements à IZIER	CDC	78 618,00	67 938,34	39,75	A	V	Livret A + 0,6	2,350	V	Livret A + 0,6	1,100	A-1	EUR	747,32	1 649,83
CDC Habitat	2010	P	acquisition 6 logements à IZIER	CDC	408 877,00	321 316,10	29,75	A	V	Livret A + (-0,2)	1,550	V	Livret A + (-0,2)	0,300	A-1	EUR	963,95	11 475,67
CDC Habitat	2010	P	acquisition 6 logements à IZIER	CDC	78 618,00	65 842,00	39,75	A	V	Livret A + (-0,2)	1,550	V	Livret A + (-0,2)	0,300	A-1	EUR	197,53	1 809,91
CDC Habitat	2017	P	SCIC HABITAT - Norges la Ville	CDC	93 816,50	87 118,70	36,83	A	V	Livret A + (-0,2)	0,550	V	Livret A + (-0,2)	0,300	A-1	EUR	261,36	2 454,65
CDC Habitat	2017	P	SCIC HABITAT - Norges la Ville	CDC	27 496,50	25 943,42	46,83	A	V	Livret A + (-0,2)	0,550	V	Livret A + (-0,2)	0,300	A-1	EUR	77,83	583,31
CDC Habitat	2017	P	SCIC HABITAT - Norges la Ville	CDC	200 075,00	187 680,23	36,83	A	V	Livret A + 0,6	1,350	V	Livret A + 0,6	1,100	A-1	EUR	2 064,48	4 662,73
CDC Habitat	2017	P	SCIC HABITAT - Norges la Ville	CDC	83 226,00	79 287,32	46,83	A	V	Livret A + 0,6	1,350	V	Livret A + 0,6	1,100	A-1	EUR	872,16	1 528,84
CDC Habitat	2018	P	PLA Chevigny Saint Sauveur.	CDC	352 757,83	306 201,23	19,75	A	V	Livret A + 1,3	2,050	V	Livret A + 1,3	1,800	A-1	EUR	5 511,62	16 130,49
CDC Habitat	2018	P	PLA Chevigny Saint Sauveur.	CDC	326 407,11	283 328,24	19,83	A	V	Livret A + 1,3	2,050	V	Livret A + 1,3	1,800	A-1	EUR	5 099,91	14 925,55
CDC Habitat	2018	P	PLA Chevigny Saint Sauveur.	CDC	248 368,07	226 477,34	20,33	A	V	Livret A + 1,3	2,050	V	Livret A + 1,3	1,800	A-1	EUR	4 076,59	11 416,77
CDC Habitat	2018	P	PLUS Selongey	CDC	190 859,05	167 231,48	23,58	A	V	Livret A + 1,2	1,950	V	Livret A + 1,2	1,700	A-1	EUR	2 842,94	8 082,42
CDC Habitat	2018	P	réhab. thermique 43 logts à Brazev-en-Plaine.	CDC	74 630,00	71 354,64	18,92	A	V	Livret A + 0,6	1,350	V	Livret A + 0,6	1,100	A-1	EUR	784,90	3 487,41
CDC Habitat	2018	P	réhab. thermique 43 logts à Brazev-en-Plaine.	CDC	645 000,00	613 659,49	18,92	A	V	Livret A + (-0,45)	0,300	V	Livret A + (-0,45)	0,050	A-1	EUR	306,83	32 885,74
HABELLIS	1988		OPERATION REHABILITATION TOUTRY	CDC	86 155,04	9 136,17	1,75	A	V	Livret A + 0,47	4,940	V	Livret A + 0,47	1,220	A-1	EUR	88,62	4 590,24
HABELLIS	1992	P	CONSTRUCTION LOGEMENTS COMMUNAUTE D'EMMAÜS	CDC	121 959,21	24 715,09	3,08	A	V	Livret A + 1,3	5,800	V	Livret A + 1,3	2,050	A-1	EUR	444,87	6 199,06
HABELLIS	1995	P	CONSTRUCTION LOGEMENTS COMMUNAUTE D'EMMAÜS	CDC	120 763,21	37 666,66	6,33	A	V	Livret A + 1,3	5,800	V	Livret A + 1,3	2,050	A-1	EUR	678,00	5 427,33
HABELLIS	1996	P	FOYER HANDICAPES CHEVIGNY-ST-SAUVEUR	CDC	318 511,37	111 262,58	7,08	A	V	Livret A + 1,3	5,800	V	Livret A + 1,3	2,050	A-1	EUR	2 002,73	14 058,78
HABELLIS	1995	P	CONSTRUCTION LOGEMENTS NORGES-LA-VILLE	CDC	114 336,76	35 662,22	6,42	A	V	Livret A + 1,3	5,800	V	Livret A + 1,3	2,050	A-1	EUR	641,92	5 138,52

Département de la Côte-d'Or - Budget Départemental - BP - 2021

Désignation du bénéficiaire	Année de mobilisation et profil d'amortissement de l'emprunt (1)		Objet de l'emprunt garanti	Organisme prêteur ou chef de file	Montant initial	Capital restant dû au 01/01/N	Durée résiduelle	Périodicité des remboursements (2)	Taux initial			Taux à la date de vote du budget (6)			Catégorie d'emprunt (7)	Indices ou devises pouvant modifier l'emprunt	Annuité garantie au cours de l'exercice	
	Année	Profil							Taux (3)	Index (4)	Taux actuariel (5)	Taux (3)	Index (4)	Niveau de taux			En intérêts (8)	En capital
HABELLIS	1995	P	CONSTRUCTION LOGEMENTS MARCILLY-SUR-TILLE	CDC	163 882,69	51 505,54	6,83	A	V	Livret A + 0,8	4,800	V	Livret A + 0,8	1,300	A-1	EUR	669,57	7 414,45
HABELLIS	1996	P	CONSTRUCTION FOYER D'ACCUEIL MARCILLY-SUR-TILLE	CDC	121 959,21	34 232,71	7,92	A	V	Livret A + 0,8	4,300	V	Livret A + 0,8	1,300	A-1	EUR	445,03	4 554,59
HABELLIS	1998	P	CONSTRUCTION LOGEMENTS SEURRE	CDC	65 934,20	35 569,17	14,75	A	V	Livret A + 0,91	3,800	V	Livret A + 0,91	1,410	A-1	EUR	501,53	2 145,97
HABELLIS	1998	P	CONSTRUCTION LOGEMENTS BRETENIERE	CDC	45 353,59	17 546,50	9,75	A	V	Livret A + 0,8	3,800	V	Livret A + 0,8	1,300	A-1	EUR	228,10	1 817,32
HABELLIS	1998	P	ACQUISITION-AMELIORATION JALLANGES	CDC	16 388,27	6 411,66	9,92	A	V	Livret A + 0,8	3,800	V	Livret A + 0,8	1,300	A-1	EUR	83,35	664,57
HABELLIS	2001	P	ACQUISITION-AMELIORATION MONTAGNY-LES-SEURRE	CDC	13 720,41	6 110,24	12,83	A	V	Livret A + 0,7	3,700	V	Livret A + 0,7	1,200	A-1	EUR	73,32	512,77
HABELLIS	2002	P	ACQUISITION-AMELIORATION PONTAILLER-SUR-SAONE	CDC	114 336,77	63 989,09	13,00	A	V	Livret A + 1,2	4,200	V	Livret A + 1,2	1,700	A-1	EUR	1 247,79	4 019,26
HABELLIS	2006	P	Recompactage Foyer Dijonnais	CDC	174 545,15	118 268,07	15,00	A	V	Livret A + 0,91	2,830	V	Livret A + 0,91	1,410	A-1	EUR	1 963,25	6 514,36
HABELLIS	2010	P	Const. foyer médicalisé - BEIRE LE CHATEL	CDC	1 590 185,81	1 291 322,62	29,92	A	V	Livret A + 0,6	2,350	V	Livret A + 0,6	1,100	A-1	EUR	14 204,55	36 565,92
HABELLIS	2010	P	Const. foyer médicalisé - BEIRE LE CHATEL	CDC	199 100,70	171 965,89	39,92	A	V	Livret A + 0,6	2,350	V	Livret A + 0,6	1,100	A-1	EUR	1 891,62	3 445,70
HABELLIS	2011	P	const. foyer médicalisé BEIRE LE CHATEL	CDC	62 571,36	52 134,41	30,33	A	V	Livret A + 0,6	2,600	V	Livret A + 0,6	1,100	A-1	EUR	573,48	1 420,43
HABELLIS	2011	P	const. foyer médicalisé BEIRE LE CHATEL	CDC	130 356,99	114 618,73	40,33	A	V	Livret A + 0,6	2,600	V	Livret A + 0,6	1,100	A-1	EUR	1 260,81	2 227,50
HABELLIS	2009	P	construct. Foyer Lacordaire RECEY SUR OURCE	CDC	1 210 000,00	866 119,50	18,42	A	V	Livret A + 1,13	2,880	V	Livret A + 1,13	1,630	A-1	EUR	14 117,75	39 257,73
HABELLIS	2009	P	construct. Foyer Lacordaire RECEY-SUR-OURCE	CDC	265 000,00	231 324,53	38,42	A	V	Livret A + 1,13	2,880	V	Livret A + 1,13	1,630	A-1	EUR	3 770,59	4 291,15
HABELLIS	2009	P	construct. foyer Lacordaire RECEY-SUR-OURCE	CDC	294 970,50	235 320,70	28,42	A	V	Livret A + 0,6	2,350	V	Livret A + 0,6	1,100	A-1	EUR	2 588,53	6 933,11
HABELLIS	2010	P	acquisition VEFA 35 logements à AUXONNE	CDC	1 397 360,25	1 152 660,53	29,75	A	V	Livret A + 0,6	2,350	V	Livret A + 0,6	1,100	A-1	EUR	12 679,27	32 639,48
HABELLIS	2010	P	acquisition VEFA 35 logements à AUXONNE	CDC	357 503,25	313 920,38	39,75	A	V	Livret A + 0,6	2,350	V	Livret A + 0,6	1,100	A-1	EUR	3 453,12	6 290,06
HABELLIS	2010	P	acquisition VEFA 35 logements à AUXONNE	CDC	359 828,25	286 915,94	29,75	A	V	Livret A + (-0,2)	1,550	V	Livret A + (-0,2)	0,300	A-1	EUR	860,75	9 154,28
HABELLIS	2010	P	acquisition VEFA 35 logements à AUXONNE	CDC	77 680,50	66 033,84	39,75	A	V	Livret A + (-0,2)	1,550	V	Livret A + (-0,2)	0,300	A-1	EUR	198,10	1 556,24
HABELLIS	2012	P	construction de 9 logements à COUTERNON	CDC	472 350,00	401 847,29	31,42	A	V	Livret A + 0,6	2,850	V	Livret A + 0,6	1,100	A-1	EUR	4 420,32	10 545,20

Département de la Côte-d'Or - Budget Départemental - BP - 2021

Désignation du bénéficiaire	Année de mobilisation et profil d'amortissement de l'emprunt (1)		Objet de l'emprunt garanti	Organisme prêteur ou chef de file	Montant initial	Capital restant dû au 01/01/N	Durée résiduelle	Périodicité des remboursements (2)	Taux initial			Taux à la date de vote du budget (6)			Catégorie d'emprunt (7)	Indices ou devises pouvant modifier l'emprunt	Annuité garantie au cours de l'exercice	
	Année	Profil							Taux (3)	Index (4)	Taux actuariel (5)	Taux (3)	Index (4)	Niveau de taux			En intérêts (8)	En capital
HABELLIS	2012	P	construction de 9 logements à COUTERNON	CDC	188 629,50	168 144,12	41,42	A	V	Livret A + 0,6	2,850	V	Livret A + 0,6	1,100	A-1	EUR	1 849,59	3 171,20
HABELLIS	2012	P	construction de 9 logements à COUTERNON	CDC	122 860,50	101 793,89	31,42	A	V	Livret A + (-0,2)	2,050	V	Livret A + (-0,2)	0,300	A-1	EUR	305,38	3 035,57
HABELLIS	2012	P	construction de 9 logements à COUTERNON	CDC	50 558,25	43 949,96	41,42	A	V	Livret A + (-0,2)	2,050	V	Livret A + (-0,2)	0,300	A-1	EUR	131,85	983,45
HABELLIS	2010	P	acquisition 48 logements - MARCILLY/TILLE	CDC	249 446,99	206 997,90	37,42	A	V	Livret A + (-0,2)	1,050	V	Livret A + (-0,2)	0,300	A-1	EUR	620,99	5 150,87
HABELLIS	2010	P	acquisition 48 logements - MARCILLY/TILLE	CDC	48 313,79	37 357,31	27,42	A	V	Livret A + (-0,2)	1,050	V	Livret A + (-0,2)	0,300	A-1	EUR	112,07	1 280,94
HABELLIS	2010	P	construction de 8 logements à IS-SUR-TILLE	CDC	409 960,50	338 026,49	29,17	A	V	Livret A + 0,6	1,850	V	Livret A + 0,6	1,100	A-1	EUR	3 718,29	9 571,78
HABELLIS	2010	P	construction de 8 logements à IS-SUR-TILLE	CDC	96 475,50	84 667,76	39,17	A	V	Livret A + 0,6	1,850	V	Livret A + 0,6	1,100	A-1	EUR	931,35	1 696,50
HABELLIS	2010	P	construction de 8 logements à IS-SUR-TILLE	CDC	36 549,75	29 137,72	29,17	A	V	Livret A + (-0,2)	1,050	V	Livret A + (-0,2)	0,300	A-1	EUR	87,41	929,66
HABELLIS	2010	P	Construction 22 logements à MARCILLY SUR TILLE	CDC	1 140 462,75	932 075,71	29,92	A	V	Livret A + 0,6	2,350	V	Livret A + 0,6	1,100	A-1	EUR	10 252,83	26 393,26
HABELLIS	2010	P	Construction 22 logements à MARCILLY SUR TILLE	CDC	181 731,00	158 030,92	39,92	A	V	Livret A + 0,6	2,350	V	Livret A + 0,6	1,100	A-1	EUR	1 738,34	3 166,48
HABELLIS	2010	P	Construction 22 logements à MARCILLY SUR TILLE	CDC	276 762,75	218 787,89	29,92	A	V	Livret A + (-0,2)	1,550	V	Livret A + (-0,2)	0,300	A-1	EUR	656,36	6 980,59
HABELLIS	2010	P	Construction 22 logements à MARCILLY SUR TILLE	CDC	50 406,00	42 467,73	39,92	A	V	Livret A + (-0,2)	1,550	V	Livret A + (-0,2)	0,300	A-1	EUR	127,40	1 000,85
HABELLIS	2011	P	construction de 12 logements à SAINT-USAGE	CDC	611 967,75	526 581,32	30,25	A	V	Livret A + 0,6	2,600	V	Livret A + 0,6	1,100	A-1	EUR	5 792,39	14 346,95
HABELLIS	2011	P	construction de 12 logements à SAINT-USAGE	CDC	143 631,00	129 231,80	40,25	A	V	Livret A + 0,6	2,600	V	Livret A + 0,6	1,100	A-1	EUR	1 421,55	2 511,48
HABELLIS	2011	P	construction de 12 logements à SAINT-USAGE	CDC	212 889,75	178 819,92	30,25	A	V	Livret A + (-0,2)	1,800	V	Livret A + (-0,2)	0,300	A-1	EUR	536,46	5 512,95
HABELLIS	2011	P	construction de 12 logements à SAINT-USAGE	CDC	43 449,75	38 200,52	40,25	A	V	Livret A + (-0,2)	1,800	V	Livret A + (-0,2)	0,300	A-1	EUR	114,60	876,99
HABELLIS	2012	P	construction 5 logements CHAMESSON	CDC	211 076,25	147 893,38	31,58	A	V	Livret A + 1,07	3,320	V	Livret A + 1,07	1,570	A-1	EUR	2 321,93	3 592,95
HABELLIS	2012	P	construction 5 logements CHAMESSON	CDC	21 750,00	19 579,57	41,58	A	V	Livret A + 1,07	3,320	V	Livret A + 1,07	1,570	A-1	EUR	307,40	332,77
HABELLIS	2012	P	construction 5 logements CHAMESSON	CDC	101 609,25	87 183,56	31,58	A	V	Livret A + 1	3,250	V	Livret A + 1	1,500	A-1	EUR	1 307,75	2 142,72
HABELLIS	2014	P	ACQUISITION-AMELIORATION TIL-CHATEL	CDC	47 495,36	28 788,98	8,50	A	V	Livret A + 1,2	2,200	V	Livret A + 1,2	2,200	A-1	EUR	633,36	3 230,21

Département de la Côte-d'Or - Budget Départemental - BP - 2021

Désignation du bénéficiaire	Année de mobilisation et profil d'amortissement de l'emprunt (1)		Objet de l'emprunt garanti	Organisme prêteur ou chef de file	Montant initial	Capital restant dû au 01/01/N	Durée résiduelle	Périodicité des remboursements (2)	Taux initial			Taux à la date de vote du budget (6)			Catégorie d'emprunt (7)	Indices ou devises pouvant modifier l'emprunt	Annuité garantie au cours de l'exercice	
	Année	Profil							Taux (3)	Index (4)	Taux actuariel (5)	Taux (3)	Index (4)	Niveau de taux			En intérêts (8)	En capital
HABELLIS	2013	P	Norges la Ville derrière le Colombier	CDC	22 927,00	20 013,08	40,92	A	V	Livret A + (-0,2)	1,050	V	Livret A + (-0,2)	0,300	A-1	EUR	60,04	459,45
HABELLIS	2013	P	Norges la Ville derrière le Colombier	CDC	127 020,50	107 113,55	32,92	A	V	Livret A + (-0,2)	1,050	V	Livret A + (-0,2)	0,300	A-1	EUR	321,34	3 092,71
HABELLIS	2013	P	Norges la Ville derrière le Colombier	CDC	275 210,00	237 754,64	32,92	A	V	Livret A + 0,6	1,850	V	Livret A + 0,6	1,100	A-1	EUR	2 615,30	6 015,10
HABELLIS	2013	P	Norges la Ville derrière le Colombier	CDC	58 209,00	52 014,12	40,92	A	V	Livret A + 0,6	1,850	V	Livret A + 0,6	1,100	A-1	EUR	572,16	1 010,84
HABELLIS	2016	P	Lamarche sur Saône	CDC	239 540,25	217 881,21	35,42	A	V	Livret A + (-0,2)	0,550	V	Livret A + (-0,2)	0,550	A-1	EUR	1 198,35	5 740,39
HABELLIS	2016	P	Lamarche-sur-Saône	CDC	47 441,25	44 106,16	45,42	A	V	Livret A + (-0,2)	0,550	V	Livret A + (-0,2)	0,550	A-1	EUR	242,58	895,63
HABELLIS	2016	P	Lamarche-sur-Saône	CDC	135 930,75	128 089,05	45,42	A	V	Livret A + 0,6	1,350	V	Livret A + 0,6	1,350	A-1	EUR	1 729,20	2 154,18
HABELLIS	2016	P	Lamarche sur Saône	CDC	509 736,00	470 165,10	35,42	A	V	Livret A + 0,6	1,350	V	Livret A + 0,6	1,350	A-1	EUR	6 347,23	10 715,24
HABELLIS	2010	P	acquisition 48 logements - MARCILLY/TILLE	CDC	3 016 263,29	2 601 186,09	37,42	A	V	Livret A + 0,8	2,050	V	Livret A + 0,8	1,300	A-1	EUR	33 815,42	53 366,11
HABELLIS	2010	P	acquisition 48 logements - MARCILLY/TILLE	CDC	284 781,79	229 385,45	27,42	A	V	Livret A + 0,8	2,050	V	Livret A + 0,8	1,300	A-1	EUR	2 982,01	6 844,15
HABELLIS	2018	P	construction de 7 logts à Collonges-les-Premières	CDC	15 081,75	14 554,54	47,08	A	V	Livret A + (-0,2)	0,550	V	Livret A + (-0,2)	0,300	A-1	EUR	43,66	282,37
HABELLIS	2018	P	construction de 7 logts à Collonges-les-Premières	CDC	99 901,50	95 409,77	37,08	A	V	Livret A + (-0,2)	0,550	V	Livret A + (-0,2)	0,300	A-1	EUR	286,23	2 374,15
HABELLIS	2018	P	construction 14 logements à Longecourt-en-Plaine	CDC	270 655,50	258 486,39	37,58	A	V	Livret A + (-0,2)	0,550	V	Livret A + (-0,2)	0,300	A-1	EUR	775,46	6 432,09
HABELLIS	2018	P	construction 14 logements à Longecourt-en-Plaine	CDC	36 909,75	35 619,50	47,58	A	V	Livret A + (-0,2)	0,550	V	Livret A + (-0,2)	0,300	A-1	EUR	106,86	691,04
HABELLIS	2008	C	Const. foyer médicalisé - BEIRE LE CHATEL	CRAM	667 535,00	267 014,00	7,67	A	F	Taux fixe à 0 %	0,000	F	Taux fixe à 0 %	0,000	A-1	EUR	0,00	33 376,75
HABELLIS	2016	P	CONSTRUCTION LOGEMENTS SEURRE	CDC	241 867,66	192 254,61	11,75	A	V	Livret A + 1	1,750	V	Livret A + 1	1,750	A-1	EUR	3 364,46	13 572,45
HABELLIS	2016	P	CONSTRUCTION LOGEMENTS BRETENIERE	CDC	319 447,84	253 921,18	11,75	A	V	Livret A + 1	1,750	V	Livret A + 1	1,750	A-1	EUR	4 443,62	17 925,88
HABELLIS	2016	P	Recompactage Foyer Dijonnais	CDC	292 444,33	232 399,69	16,65	A	V	Livret A + 0,94	1,690	V	Livret A + 0,94	1,690	A-1	EUR	3 927,55	12 163,20
HABELLIS	2017	P	CONSTRUCTION PAVILLONS BRESSEY-SUR-TILLE	CDC	444 247,01	360 005,90	11,67	T	F	Taux fixe à 0,55 %	2,220	F	Taux fixe à 0,55 %	0,550	A-1	EUR	7 703,28	27 153,21
HABELLIS	2018	P	construction de 7 logts à Collonges-les-Premières	CDC	442 674,75	425 722,69	37,08	A	V	Livret A + 0,6	1,350	V	Livret A + 0,6	1,100	A-1	EUR	4 682,95	9 085,03

Département de la Côte-d'Or - Budget Départemental - BP - 2021

Désignation du bénéficiaire	Année de mobilisation et profil d'amortissement de l'emprunt (1)		Objet de l'emprunt garanti	Organisme prêteur ou chef de file	Montant initial	Capital restant dû au 01/01/N	Durée résiduelle	Périodicité des remboursements (2)	Taux initial			Taux à la date de vote du budget (6)			Catégorie d'emprunt (7)	Indices ou devises pouvant modifier l'emprunt	Annuité garantie au cours de l'exercice	
	Année	Profil							Taux (3)	Index (4)	Taux actuariel (5)	Taux (3)	Index (4)	Niveau de taux			En intérêts (8)	En capital
HABELLIS	2018	P	construction de 7 logts à Collonges-les-Premières	CDC	50 740,50	49 296,55	47,08	A	V	Livret A + 0,6	1,350	V	Livret A + 0,6	1,100	A-1	EUR	542,26	785,14
HABELLIS	2018	P	Les CARETTES-CN 14 lgts	CDC	587 185,50	564 699,45	37,58	A	V	Livret A + 0,6	1,350	V	Livret A + 0,6	1,100	A-1	EUR	6 211,70	12 050,82
HABELLIS	2018	P	Les CARETTES-CN 14 lgts	CDC	95 719,50	92 995,55	47,58	A	V	Livret A + 0,6	1,350	V	Livret A + 0,6	1,100	A-1	EUR	1 022,95	1 481,13
HABELLIS	2017	P	Foyer Vesvrottes à Beire-le-Châtel	CDC	466 354,50	458 396,54	38,08	A	V	Livret A + 1,11	1,860	V	Livret A + 1,11	1,610	A-1	EUR	7 380,18	8 538,67
HABELLIS	2017	P	Foyer Vesvrottes à Beire-le-Châtel	CDC	127 245,75	125 681,40	48,08	A	V	Livret A + 1,11	1,860	V	Livret A + 1,11	1,610	A-1	EUR	2 023,47	1 704,42
HABELLIS	2017	P	Foyer Vesvrottes à Beire-le-Châtel	CDC	494 293,50	483 152,15	33,08	A	V	Livret A + 0,6	1,350	V	Livret A + 0,6	1,100	A-1	EUR	5 314,67	11 795,39
HABELLIS	2018	P	réaménagement de prêt	CDC	1 013 405,68	939 954,45	20,17	A	V	Livret A + 0,94	1,690	V	Livret A + 0,94	1,440	A-1	EUR	13 535,34	38 651,72
ORVITIS	1981	P	ROUVRAY 15 LOGEMENTS	CDC	18 034,72	853,22	0,32	A	F	Taux fixe à 3,6 %	3,600	F	Taux fixe à 3,6 %	3,600	A-1	EUR	30,72	853,22
ORVITIS	1981	P	SOMBERNON "LE PANORAMA"	CDC	6 463,84	307,85	0,32	A	F	Taux fixe à 3,6 %	3,600	F	Taux fixe à 3,6 %	3,600	A-1	EUR	11,08	307,85
ORVITIS	1981	P	PRECY-SOUS-THIL 12 LOGEMENTS	CDC	9 665,27	460,34	0,32	A	F	Taux fixe à 3,6 %	3,600	F	Taux fixe à 3,6 %	3,600	A-1	EUR	16,57	460,34
ORVITIS	1989	P	CORGOLAIN	CDC	131 517,77	40 616,50	5,17	A	V	Livret A + 1,3	5,800	V	Livret A + 1,3	2,050	A-1	EUR	731,10	6 814,18
ORVITIS	1991	P	NUITS-SAINT-GEORGES "LES CHARMOTTES"	CDC	1 215 649,30	341 848,40	5,00	A	V	Livret A + 1,3	5,800	V	Livret A + 1,3	2,050	A-1	EUR	7 007,89	56 652,82
ORVITIS	1991	P	PLA NUIST-SAINTE-GEORGES	CDC	434 685,41	121 573,31	5,08	A	V	Livret A + 1,3	5,800	V	Livret A + 1,3	2,050	A-1	EUR	2 188,32	20 396,21
ORVITIS	1991	P	CORPEAU "LA RENAUDINE"	CDC	244 527,63	66 599,74	5,75	A	V	Livret A + 1,3	5,800	V	Livret A + 1,3	2,050	A-1	EUR	1 198,80	11 173,36
ORVITIS	1986	P	PERRIGNY-LES-DIJON	CDC	565 933,44	66 117,08	2,42	A	V	Livret A + (-0,1)	5,750	V	Livret A + (-0,1)	0,650	A-1	EUR	264,47	22 606,52
ORVITIS	1986	P	FONTAINE-EN-DUESMOIS 4 LOGEMENTS	CDC	94 137,27	14 156,45	2,42	A	V	Livret A + 0,52	4,940	V	Livret A + 0,52	1,270	A-1	EUR	144,40	4 764,32
ORVITIS	1987	P	ROUVRAY RUE DU MARCHE	CDC	221 051,08	43 369,72	3,17	A	V	Livret A + 0,52	4,940	V	Livret A + 0,52	1,270	A-1	EUR	442,37	11 001,62
ORVITIS	1987	P	ROUVRAY RUE DU MARCHE	CDC	487 379,51	95 428,51	3,42	A	V	Livret A + 0,52	4,940	V	Livret A + 0,52	1,270	A-1	EUR	973,37	24 207,39
ORVITIS	1987	P	HAUTEVILLE LOTISSEMENT "LE VILLAGE"	CDC	25 458,99	4 938,23	3,58	A	V	Livret A + 0,52	4,940	V	Livret A + 0,52	1,270	A-1	EUR	50,37	1 252,61
ORVITIS	1987		AIGNAY-LE-DUC 3 LOGEMENTS	CDC	68 962,45	3 781,75	0,92	A	V	Livret A + 0,47	4,940	V	Livret A + 0,47	1,220	A-1	EUR	36,68	3 781,75

Département de la Côte-d'Or - Budget Départemental - BP - 2021

Désignation du bénéficiaire	Année de mobilisation et profil d'amortissement de l'emprunt (1)		Objet de l'emprunt garanti	Organisme prêteur ou chef de file	Montant initial	Capital restant dû au 01/01/N	Durée résiduelle	Périodicité des remboursements (2)	Taux initial			Taux à la date de vote du budget (6)			Catégorie d'emprunt (7)	Indices ou devises pouvant modifier l'emprunt	Annuité garantie au cours de l'exercice	
	Année	Profil							Taux (3)	Index (4)	Taux actuariel (5)	Taux (3)	Index (4)	Niveau de taux			En intérêts (8)	En capital
ORVITIS	1988	P	MESSIGNY-ET-VANTOUX	CDC	343 595,38	83 515,72	4,00	A	V	Livret A + 0,52	4,940	V	Livret A + 0,52	1,270	A-1	EUR	1 147,15	16 869,19
ORVITIS	1987	P	HAUTEVILLE LOTISSEMENT LE VILLAGE	CDC	216 261,13	42 132,97	3,92	A	V	Livret A + 0,52	4,940	V	Livret A + 0,52	1,270	A-1	EUR	429,76	10 687,88
ORVITIS	1988	P	HAUTEVILLE LOTISSEMENT "LE VILLAGE"	CDC	382 954,98	93 495,38	4,00	A	V	Livret A + 0,52	4,940	V	Livret A + 0,52	1,270	A-1	EUR	1 252,91	18 886,36
ORVITIS	1988	P	VEUXHAULLES 2 LOGEMENTS	CDC	49 293,97	13 972,29	4,75	A	V	Livret A + 0,52	4,940	V	Livret A + 0,52	1,270	A-1	EUR	142,52	2 368,18
ORVITIS	1992	P	FLEUREY-SUR-OUICHE MAPAD	CDC	461 185,57	141 744,09	6,83	A	V	Livret A + 1,3	5,800	V	Livret A + 1,3	2,050	A-1	EUR	2 551,39	20 423,70
ORVITIS	1992	P	FLEUREY-SUR-OUICHE MAPAD	CDC	1 026 578,73	315 516,07	6,58	A	V	Livret A + 1,3	5,800	V	Livret A + 1,3	2,050	A-1	EUR	5 679,29	45 462,24
ORVITIS	1993	P	GEVREY-CHAMBERTIN	CDC	1 267 766,02	432 802,64	7,42	A	V	Livret A + 1,3	5,800	V	Livret A + 1,3	2,050	A-1	EUR	7 790,45	54 687,53
ORVITIS	1993	P	GEVREY-CHAMBERTIN	CDC	624 431,17	212 113,08	7,75	A	V	Livret A + 1,3	5,800	V	Livret A + 1,3	2,050	A-1	EUR	3 818,04	26 801,92
ORVITIS	1995	P	CHEVIGNY-SAINT-SAUVEUR LE CLOS	CDC	253 370,27	101 811,16	9,50	A	V	Livret A + 1,3	5,800	V	Livret A + 1,3	2,050	A-1	EUR	1 832,60	10 344,04
ORVITIS	1995	P	POMMARD 3 LOGEMENTS	CDC	106 622,84	42 535,92	9,42	A	V	Livret A + 1,3	5,800	V	Livret A + 1,3	2,050	A-1	EUR	765,65	4 321,66
ORVITIS	1995	P	BAIGNEUX-LES-JUIFS	CDC	299 181,20	118 760,48	9,67	A	V	Livret A + 1,3	5,800	V	Livret A + 1,3	2,050	A-1	EUR	2 137,69	12 066,09
ORVITIS	1997	P	POUILLY-EN-AUXOIS 14 LOGEMENTS	CDC	304 898,03	115 706,02	8,17	A	V	Livret A + 1,3	4,800	V	Livret A + 1,3	1,800	A-1	EUR	2 082,71	13 019,76
ORVITIS	1997	P	MAXILLY-SUR-SAONE 5 LOGEMENTS	CDC	121 882,99	46 253,49	8,17	A	V	Livret A + 1,3	4,800	V	Livret A + 1,3	1,800	A-1	EUR	832,56	5 204,65
ORVITIS	1997	P	PRECY-SOUS-THIL- VIEUX LAVOIRS	CDC	65 781,75	12 481,79	8,17	A	V	Livret A + 1,3	4,800	V	Livret A + 1,3	1,800	A-1	EUR	224,67	1 404,51
ORVITIS	1997	P	AIGNAY-LE-DUC	CDC	67 687,36	25 686,75	8,17	A	V	Livret A + 1,3	4,800	V	Livret A + 1,3	1,800	A-1	EUR	462,36	2 890,39
ORVITIS	1997	P	CHIVRES 1 LOGEMENT	CDC	29 117,77	10 576,89	8,17	A	V	Livret A + 0,8	4,300	V	Livret A + 0,8	1,300	A-1	EUR	137,50	1 211,72
ORVITIS	1997	P	VERNOIS-LES-VEVRES 4 LOGEMENTS	CDC	88 420,43	32 118,32	8,17	A	V	Livret A + 0,8	4,300	V	Livret A + 0,8	1,300	A-1	EUR	417,54	3 679,56
ORVITIS	1997	P	CHEVIGNY-SAINT-SAUVEUR LE CLOS	CDC	212 587,71	80 675,09	8,17	A	V	Livret A + 1,3	4,800	V	Livret A + 1,3	1,800	A-1	EUR	1 452,15	9 077,92
ORVITIS	1997	P	VEUVEY-SUR-OUICHE 2 LOGEMENTS	CDC	34 224,81	12 341,74	8,42	A	V	Livret A + 0,8	4,300	V	Livret A + 0,8	1,300	A-1	EUR	160,44	1 413,90
ORVITIS	1997	P	PAGNY-LE-CHATEAU	CDC	106 104,51	39 585,94	8,67	A	V	Livret A + 1,3	4,800	V	Livret A + 1,3	1,800	A-1	EUR	712,55	4 454,39

Département de la Côte-d'Or - Budget Départemental - BP - 2021

Désignation du bénéficiaire	Année de mobilisation et profil d'amortissement de l'emprunt (1)		Objet de l'emprunt garanti	Organisme prêteur ou chef de file	Montant initial	Capital restant dû au 01/01/N	Durée résiduelle	Périodicité des remboursements (2)	Taux initial			Taux à la date de vote du budget (6)			Catégorie d'emprunt (7)	Indices ou devises pouvant modifier l'emprunt	Annuité garantie au cours de l'exercice	
	Année	Profil							Taux (3)	Index (4)	Taux actuariel (5)	Taux (3)	Index (4)	Niveau de taux			En intérêts (8)	En capital
ORVITIS	1998	P	ROUVRAY 5 LOGEMENTS	CDC	100 082,78	41 062,45	9,08	A	V	Livret A + 1,3	4,800	V	Livret A + 1,3	1,800	A-1	EUR	739,12	4 169,18
ORVITIS	1998	P	LONGECOURT-EN -PLAINE	CDC	240 564,55	99 648,61	9,00	A	V	Livret A + 1,3	4,800	V	Livret A + 1,3	1,800	A-1	EUR	2 042,80	9 897,72
ORVITIS	1999	P	MARCILLY-SUR-TILLE RUE DU MOULIN	CDC	178 365,35	77 758,19	10,58	A	V	Livret A + 1,3	4,300	V	Livret A + 1,3	1,800	A-1	EUR	1 399,65	7 204,46
ORVITIS	1999	P	OUGES "LE NOYER MARCHAND"	CDC	559 487,90	243 366,04	10,42	A	V	Livret A + 1,3	4,300	V	Livret A + 1,3	1,800	A-1	EUR	4 380,59	22 548,36
ORVITIS	1999	P	CHEVIGNY-SAINT-SAUVEUR LE CLOS	CDC	933 216,66	403 909,34	10,67	A	V	Livret A + 1,3	3,550	V	Livret A + 1,3	1,800	A-1	EUR	7 270,37	37 423,03
ORVITIS	1999	P	BELLENEUVE	CDC	57 291,71	3 910,69	0,17	A	V	Livret A + 1,3	4,300	V	Livret A + 1,3	2,050	A-1	EUR	70,39	3 910,69
ORVITIS	1999	P	NEUILLY-LES-DIJON "LES HOUCHES"	CDC	619 502,32	42 286,73	0,17	A	V	Livret A + 1,3	4,300	V	Livret A + 1,3	2,050	A-1	EUR	761,16	42 286,73
ORVITIS	1998	P	NEUILLY-LES-DIJON "LES HOUCHES"	CDC	213 113,09	13 890,36	0,92	A	V	Livret A + 1,3	4,300	V	Livret A + 1,3	2,050	A-1	EUR	250,03	13 890,36
ORVITIS	1998	P	NEUILLY-LES-DIJON "LES HOUCHES"	CDC	494 648,56	32 240,39	0,92	A	V	Livret A + 1,3	4,300	V	Livret A + 1,3	2,050	A-1	EUR	580,33	32 240,39
ORVITIS	1999	P	PRECY-SOUS-THIL 12 LOGEMENTS	CDC	462 549,76	31 573,28	0,17	A	V	Livret A + 1,3	4,300	V	Livret A + 1,3	2,050	A-1	EUR	568,32	31 573,28
ORVITIS	2001	P	OISILLY 1 LOGEMENT	CDC	22 867,36	10 183,75	12,83	A	V	Livret A + 0,7	3,700	V	Livret A + 0,7	1,200	A-1	EUR	122,21	854,61
ORVITIS	2002	P	MASSINGY CONSTRUCTION 2 LOGEMENTS	CDC	37 350,01	17 705,20	13,50	A	V	Livret A + 0,7	3,700	V	Livret A + 0,7	1,200	A-1	EUR	212,46	1 391,04
ORVITIS	2006	P	THURY -CREATION D'UNE MAISON	CDC	17 763,50	11 866,89	20,00	A	V	Livret A + 0,7	2,700	V	Livret A + 0,7	1,200	A-1	EUR	172,07	582,89
ORVITIS	2005	P	THURY -CREATION D'UNE MAISON	CDC	12 600,50	9 707,83	34,25	A	V	Livret A + 0,7	2,950	V	Livret A + 0,7	1,200	A-1	EUR	116,49	324,39
ORVITIS	2005	P	ROUVRES EN PLAINE -CREATION D'UNE MAISON	CDC	16 994,50	10 795,52	19,67	A	V	Livret A + 0,7	2,700	V	Livret A + 0,7	1,200	A-1	EUR	129,55	580,46
ORVITIS	2005	P	ROUVRES EN PLAINE -CREATION D'UNE MAISON	CDC	49 042,00	37 783,54	34,25	A	V	Livret A + 0,7	2,950	V	Livret A + 0,7	1,200	A-1	EUR	453,40	1 262,54
ORVITIS	2007	P	acquisition NYPHEAS FONTAINE LES DIJON	CDC	1 829 913,50	1 013 883,64	11,33	A	V	Livret A + 0,8	3,550	V	Livret A + 0,8	1,300	A-1	EUR	13 180,49	78 618,24
ORVITIS	2007	P	Construction 8 logements PRECY SOUS THIL	CDC	150 166,50	111 830,12	21,33	A	V	Livret A + 1	3,750	V	Livret A + 1	1,500	A-1	EUR	1 677,45	4 328,20
ORVITIS	2007	P	Construction 8 logements PRECY SOUS THIL	CDC	29 644,00	25 344,37	36,33	A	V	Livret A + 1	3,750	V	Livret A + 1	1,500	A-1	EUR	380,17	517,39
ORVITIS	2007	P	Construction 8 logements PRECY SOUS THIL	CDC	76 802,50	54 671,66	21,33	A	V	Livret A	2,750	V	Livret A	0,500	A-1	EUR	273,36	2 357,10

Département de la Côte-d'Or - Budget Départemental - BP - 2021

Désignation du bénéficiaire	Année de mobilisation et profil d'amortissement de l'emprunt (1)		Objet de l'emprunt garanti	Organisme prêteur ou chef de file	Montant initial	Capital restant dû au 01/01/N	Durée résiduelle	Périodicité des remboursements (2)	Taux initial			Taux à la date de vote du budget (6)			Catégorie d'emprunt (7)	Indices ou devises pouvant modifier l'emprunt	Annuité garantie au cours de l'exercice	
	Année	Profil							Taux (3)	Index (4)	Taux actuariel (5)	Taux (3)	Index (4)	Niveau de taux			En intérêts (8)	En capital
ORVITIS	2007	P	Construction 8 logements PRECY SOUS THIL	CDC	14 724,50	12 087,96	36,33	A	V	Livret A	2,750	V	Livret A	0,500	A-1	EUR	60,44	298,23
ORVITIS	2007	P	Construction 8 logements PRECY SOUS THIL	CDC	62 926,50	44 794,07	21,33	A	V	Livret A	2,750	V	Livret A	0,500	A-1	EUR	223,97	1 931,25
ORVITIS	2007	P	Construction 8 logements PRECY SOUS THIL	CDC	12 048,50	9 891,12	36,33	A	V	Livret A	2,750	V	Livret A	0,500	A-1	EUR	49,46	244,03
ORVITIS	2007	P	construction 6 logements - LACANCHE	CDC	157 622,00	119 083,03	26,92	A	V	Livret A	3,000	V	Livret A	0,500	A-1	EUR	595,42	4 130,47
ORVITIS	2007	P	construction 6 logements - LACANCHE	CDC	3 982,00	3 258,50	36,92	A	V	Livret A	3,000	V	Livret A	0,500	A-1	EUR	16,29	80,40
ORVITIS	2009	P	construction un logement à Origny	CDC	58 719,75	46 019,00	28,50	A	V	Livret A + (-0,2)	1,550	V	Livret A + (-0,2)	0,300	A-1	EUR	138,06	1 521,21
ORVITIS	2009	P	construction un logement à Origny	CDC	9 022,50	7 561,72	38,50	A	V	Livret A + (-0,2)	1,550	V	Livret A + (-0,2)	0,300	A-1	EUR	22,69	183,06
ORVITIS	2009	P	acquisition-amélioration d'un logement à LERY	CDC	52 728,00	41 686,59	28,67	A	V	Livret A + (-0,2)	1,050	V	Livret A + (-0,2)	0,300	A-1	EUR	125,06	1 378,00
ORVITIS	2009	P	acquisition-amélioration d'un logement à LERY	CDC	43 500,00	36 791,34	38,67	A	V	Livret A + (-0,2)	1,050	V	Livret A + (-0,2)	0,300	A-1	EUR	110,37	890,67
ORVITIS	2009	P	LGFP-construction de 20 logts à POUILLY-EN-AUXOIS	CDC	915 495,00	748 875,95	28,67	A	V	Livret A + 0,6	1,850	V	Livret A + 0,6	1,100	A-1	EUR	8 237,64	22 063,68
ORVITIS	2009	P	LGFP-construction de 20 logts à POUILLY-EN-AUXOIS	CDC	89 135,00	77 885,06	38,67	A	V	Livret A + 0,6	1,850	V	Livret A + 0,6	1,100	A-1	EUR	856,74	1 610,01
ORVITIS	2009	P	LGFP-POUILLY-ST JEAN DE LOSNE-VITTEAUX	CDC	1 809 818,00	1 430 836,03	28,67	A	V	Livret A + (-0,2)	1,050	V	Livret A + (-0,2)	0,300	A-1	EUR	4 292,51	47 297,96
ORVITIS	2009	P	LGFP-POUILLY-ST JEAN DE LOSNE-VITTEAUX	CDC	96 652,00	81 746,18	38,67	A	V	Livret A + (-0,2)	1,050	V	Livret A + (-0,2)	0,300	A-1	EUR	245,24	1 978,96
ORVITIS	2009	P	LGFP-POUILLY-ST JEAN DE LOSNE-VITTEAUX	CDC	221 558,00	174 372,19	28,67	A	V	Livret A + (-0,3)	0,950	V	Livret A + (-0,3)	0,200	A-1	EUR	348,74	5 846,16
ORVITIS	2009	P	LGFP - Maison d'Accueil Spécialisé à IS-SUR-TILLE	CDC	784 843,00	552 523,53	18,75	A	V	Livret A + 0,6	1,850	V	Livret A + 0,6	1,100	A-1	EUR	6 077,76	26 306,16
ORVITIS	2010	P	acquisit-amélioration 2 logts PONTAILLER-SUR-SAONE	CDC	59 925,75	48 880,19	29,00	A	V	Livret A + (-0,2)	1,050	V	Livret A + (-0,2)	0,300	A-1	EUR	268,84	1 503,08
ORVITIS	2010	P	acquisit-amélioration 2 logts PONTAILLER-SUR-SAONE	CDC	66 327,75	57 385,08	39,00	A	V	Livret A + (-0,2)	1,050	V	Livret A + (-0,2)	0,300	A-1	EUR	315,62	1 286,53
ORVITIS	2010	P	réhabilitation 16 logements à LACANCHE	CDC	128 327,00	46 633,45	4,00	A	V	Livret A + 0,25	1,500	V	Livret A + 0,25	0,750	A-1	EUR	466,33	9 142,01
ORVITIS	2010	P	LGFP-amélioration 62 logts EHPAD FLEUREY-SUR-OUÛCHE	CDC	332 110,00	220 322,87	14,00	A	V	Livret A + 0,6	1,850	V	Livret A + 0,6	1,100	A-1	EUR	2 974,36	13 349,76
ORVITIS	2010	P	LGFP-amélioration 68 logts EHPAD SELONGEY	CDC	536 481,00	355 903,29	14,00	A	V	Livret A + 0,6	1,850	V	Livret A + 0,6	1,100	A-1	EUR	4 804,69	21 564,82
ORVITIS	2010	P	LGFP - acquis-améli. un logt à Châtillon-s/Seine	CDC	110 492,00	93 900,75	39,33	A	V	Livret A + (-0,2)	1,050	V	Livret A + (-0,2)	0,300	A-1	EUR	281,70	2 213,00

Département de la Côte-d'Or - Budget Départemental - BP - 2021

Désignation du bénéficiaire	Année de mobilisation et profil d'amortissement de l'emprunt (1)		Objet de l'emprunt garanti	Organisme prêteur ou chef de file	Montant initial	Capital restant dû au 01/01/N	Durée résiduelle	Périodicité des remboursements (2)	Taux initial			Taux à la date de vote du budget (6)			Catégorie d'emprunt (7)	Indices ou devises pouvant modifier l'emprunt	Annuité garantie au cours de l'exercice	
	Année	Profil							Taux (3)	Index (4)	Taux actuariel (5)	Taux (3)	Index (4)	Niveau de taux			En intérêts (8)	En capital
ORVITIS	2010	P	LGFP-acquisit améliorat logt chatillon sur seine	CDC	14 593,00	11 536,13	29,83	A	V	Livret A + (-0,2)	1,550	V	Livret A + (-0,2)	0,300	A-1	EUR	34,61	368,07
ORVITIS	2010	P	LGFP - amélioration EHPAD FLEUREY et SELONGEY	CDC	187 575,00	123 109,50	14,92	A	V	Livret A + 0,6	2,350	V	Livret A + 0,6	1,100	A-1	EUR	1 354,20	7 593,77
ORVITIS	2010	P	LGFP - amélioration 28 logt à CHATILLON-SUR-SEINE	CDC	122 216,00	66 930,06	9,92	A	V	Livret A + 0,6	2,350	V	Livret A + 0,6	1,100	A-1	EUR	736,23	6 368,35
ORVITIS	2013	P	LGFP-construction 95 logts EHPAD Nuits-Saint-Georg	CDC	4 477 600,92	3 935 144,94	32,25	A	V	Livret A + 1,1	2,850	V	Livret A + 1,1	1,600	A-1	EUR	62 962,32	91 453,03
ORVITIS	2013	P	LGFP-construction 95 logts EHPAD Nuits-Saint-Georg	CDC	1 223 342,60	1 117 978,98	42,25	A	V	Livret A + 1,1	2,850	V	Livret A + 1,1	1,600	A-1	EUR	17 887,66	18 272,76
ORVITIS	2013	P	LGFP-construction 95 logts EHPAD Nuits-Saint-Georg	CDC	3 827 344,27	3 359 321,87	32,25	A	V	Livret A + 1,05	2,800	V	Livret A + 1,05	1,550	A-1	EUR	52 069,49	78 742,83
ORVITIS	2011	P	LGFP - construction 5 logemts VAROIS-ET-CHAIGNOT	CDC	100 778,00	84 104,46	30,50	A	V	Livret A + 0,6	2,600	V	Livret A + 0,6	1,100	A-1	EUR	925,15	2 291,46
ORVITIS	2011	P	LGFP - construction 5 logemts VAROIS-ET-CHAIGNOT	CDC	25 279,00	22 265,22	40,50	A	V	Livret A + 0,6	2,600	V	Livret A + 0,6	1,100	A-1	EUR	244,92	432,70
ORVITIS	2011	P	LGFP - construction 5 logemts VAROIS-ET-CHAIGNOT	CDC	200 000,00	162 057,00	30,50	A	V	Livret A + (-0,2)	1,800	V	Livret A + (-0,2)	0,300	A-1	EUR	486,17	4 996,16
ORVITIS	2011	P	LGFP - construction 5 logemts à VAROIS-ET-CHAIGNOT	CDC	50 167,00	42 969,03	40,50	A	V	Livret A + (-0,2)	1,800	V	Livret A + (-0,2)	0,300	A-1	EUR	128,91	986,46
ORVITIS	2011	P	LGFP - foyer Genlis	CDC	395 762,00	234 576,02	10,58	A	V	Livret A + 0,6	2,600	V	Livret A + 0,6	1,100	A-1	EUR	2 580,34	20 177,87
ORVITIS	2011	P	LGFP - foyer Somberton	CDC	648 561,00	383 009,17	10,58	A	V	Livret A + 0,6	2,600	V	Livret A + 0,6	1,100	A-1	EUR	4 213,10	32 945,86
ORVITIS	2011	P	LGFP - constr. d'un logement à Reulle-Vergy	CDC	106 400,00	88 385,01	30,83	A	V	Livret A + 0,6	2,850	V	Livret A + 0,6	1,100	A-1	EUR	972,24	2 408,08
ORVITIS	2011	P	LGFP - constr. d'un logement à Reulle-Vergy	CDC	9 700,00	8 504,78	40,83	A	V	Livret A + 0,6	2,850	V	Livret A + 0,6	1,100	A-1	EUR	93,55	165,28
ORVITIS	2011	P	LGFP - réhabilitation 123 logements à Saulieu	CDC	460 232,00	316 895,73	15,83	A	V	Livret A + 0,6	2,850	V	Livret A + 0,6	1,100	A-1	EUR	3 485,85	18 222,61
ORVITIS	2011	P	LGFP acq.amélioration 2 logts St Broing les Moines	CDC	201 350,00	162 351,27	30,83	A	V	Livret A + (-0,2)	2,050	V	Livret A + (-0,2)	0,300	A-1	EUR	487,05	5 005,23
ORVITIS	2011	P	LGFP - construction d'un logement à Reulle-Vergy	CDC	13 560,00	11 557,74	40,83	A	V	Livret A + (-0,2)	2,050	V	Livret A + (-0,2)	0,300	A-1	EUR	34,67	265,34
ORVITIS	2011	P	LGFP - réhabilitation 32 lits La Louère MONTABRD	CDC	24 000,00	16 525,39	15,92	A	V	Livret A + 0,6	2,850	V	Livret A + 0,6	1,100	A-1	EUR	181,78	950,27
ORVITIS	2013	P	LGFP-construction EHPAD Nuits-Saint-Georges	CDC	884 503,00	776 140,99	32,08	A	V	Livret A + 1,04	2,790	V	Livret A + 1,04	1,540	A-1	EUR	11 952,57	18 223,99
ORVITIS	2013	P	Réhabilitation 33 lgts Semur-en-Auxois	CDC	104 364,75	59 015,63	7,08	A	V	Livret A + 0,6	2,850	V	Livret A + 0,6	1,100	A-1	EUR	649,17	7 097,60

Département de la Côte-d'Or - Budget Départemental - BP - 2021

Désignation du bénéficiaire	Année de mobilisation et profil d'amortissement de l'emprunt (1)		Objet de l'emprunt garanti	Organisme prêteur ou chef de file	Montant initial	Capital restant dû au 01/01/N	Durée résiduelle	Périodicité des remboursements (2)	Taux initial			Taux à la date de vote du budget (6)			Catégorie d'emprunt (7)	Indices ou devises pouvant modifier l'emprunt	Annuité garantie au cours de l'exercice	
	Année	Profil							Taux (3)	Index (4)	Taux actuariel (5)	Taux (3)	Index (4)	Niveau de taux			En intérêts (8)	En capital
ORVITIS	2013	P	Réhabilitation 40lgts Châtillon s/Seine	CDC	149 630,25	103 042,03	12,08	A	V	Livret A + 0,6	2,850	V	Livret A + 0,6	1,100	A-1	EUR	1 133,46	7 416,53
ORVITIS	2013	P	Réhabilitation 40lgts Châtillon s/Seine	CDC	154 991,25	106 733,83	12,08	A	V	Livret A + 0,6	2,850	V	Livret A + 0,6	1,100	A-1	EUR	1 174,07	7 682,24
ORVITIS	2012	P	LGFP-MAS IS-SUR-TLLE	CDC	313 610,00	226 552,84	16,92	A	V	Livret A + 0,6	2,850	V	Livret A + 0,6	1,100	A-1	EUR	2 492,08	12 192,36
ORVITIS	2013	P	LGFP-construct-acquis-amélior-igt-4 communes	CDC	114 376,00	103 386,45	42,00	A	V	Livret A + 0,6	2,850	V	Livret A + 0,6	1,100	A-1	EUR	1 395,72	1 789,37
ORVITIS	2013	P	LGFP-construct-acquis-amélior-igt-4 communes	CDC	983 398,00	854 165,11	32,00	A	V	Livret A + 0,6	2,850	V	Livret A + 0,6	1,100	A-1	EUR	11 531,23	20 716,35
ORVITIS	2013	P	LGFP-construct-acquis-amélior-10 communes	CDC	411 727,00	346 593,38	42,00	A	V	Livret A + (-0,2)	2,050	V	Livret A + (-0,2)	0,300	A-1	EUR	1 906,26	10 119,78
ORVITIS	2013	P	LGFP-construct-acquis-amélior-igt-10 communes	CDC	2 238 325,00	1 811 743,04	32,00	A	V	Livret A + (-0,2)	2,050	V	Livret A + (-0,2)	0,300	A-1	EUR	9 964,59	65 006,80
ORVITIS	2013	P	LGFP- ARNAY-LE-DUC(bois)&SEURRE (logt)	CDC	1 066 360,00	732 260,41	12,00	A	V	Livret A + 0,6	2,850	V	Livret A + 0,6	1,100	A-1	EUR	9 885,52	51 907,86
ORVITIS	2013	P	const.logts.Messigny et Vantoux et Thorey en Plain	CDC	1 239 655,00	1 070 941,20	32,92	A	V	Livret A + 0,6	1,850	V	Livret A + 0,6	1,100	A-1	EUR	11 780,35	27 094,40
ORVITIS	2013	P	const.logts.Messigny et Vantoux et Thorey en Plain	CDC	360 011,00	323 815,57	42,92	A	V	Livret A + 0,6	1,850	V	Livret A + 0,6	1,100	A-1	EUR	3 561,97	5 930,08
ORVITIS	2013	P	const.logts.Messigny et Vantoux et Thorey en Plain	CDC	547 533,00	461 722,30	32,92	A	V	Livret A + (-0,2)	1,050	V	Livret A + (-0,2)	0,300	A-1	EUR	1 385,17	13 331,38
ORVITIS	2013	P	const.logts.Messigny et Vantoux et Thorey en Plain	CDC	152 210,00	133 764,85	42,92	A	V	Livret A + (-0,2)	1,050	V	Livret A + (-0,2)	0,300	A-1	EUR	401,29	2 919,14
ORVITIS	2014	P	Châtillon-sur-Seine - 20 logements	CDC	217 500,00	132 447,52	8,92	A	V	Livret A + (-0,25)	0,500	V	Livret A + (-0,25)	0,500	A-1	EUR	662,24	14 424,51
ORVITIS	2014	P	Châtillon-sur-Seine - 20 logements	CDC	210 000,00	127 880,39	8,92	A	V	Livret A + (-0,25)	0,500	V	Livret A + (-0,25)	0,500	A-1	EUR	639,40	13 927,11
ORVITIS	2015	P	Senur-en-Auxois - 33 logements	CDC	321 750,00	217 163,19	9,00	A	V	Livret A + (-0,25)	0,500	V	Livret A + (-0,25)	0,500	A-1	EUR	1 085,82	21 232,17
ORVITIS	2014	P	ORVITIS pour ACODEGE à GEVREY CHAMBERTIN	CDC	78 704,50	69 259,96	43,33	A	V	Livret A + 1,11	2,360	V	Livret A + 1,11	2,360	A-1	EUR	1 634,54	1 574,09
ORVITIS	2014	P	ORVITIS pour ACODEGE à GEVREY CHAMBERTIN	CDC	257 747,00	219 084,95	33,33	A	V	Livret A + 1,11	2,360	V	Livret A + 1,11	2,360	A-1	EUR	5 170,40	6 443,68
ORVITIS	2014	P	ORVITIS pour ACODEGE à GEVREY CHAMBERTIN	CDC	247 639,00	210 493,15	33,33	A	V	Livret A + 1,04	2,290	V	Livret A + 1,04	2,290	A-1	EUR	4 820,29	6 190,98
ORVITIS	2015	P	transfert de SCIC 68 logt PONTAILLER SUR SAONE	CDC	822 069,50	637 447,59	14,42	A	V	Livret A + 0,6	1,600	V	Livret A + 0,6	1,600	A-1	EUR	10 199,16	39 319,69
ORVITIS	2014	P	Villers-la-Faye - rue des Domus	CDC	18 292,00	16 703,18	43,92	A	V	Livret A + 0,6	1,600	V	Livret A + 0,6	1,600	A-1	EUR	267,25	297,18

Département de la Côte-d'Or - Budget Départemental - BP - 2021

Désignation du bénéficiaire	Année de mobilisation et profil d'amortissement de l'emprunt (1)		Objet de l'emprunt garanti	Organisme prêteur ou chef de file	Montant initial	Capital restant dû au 01/01/N	Durée résiduelle	Périodicité des remboursements (2)	Taux initial			Taux à la date de vote du budget (6)			Catégorie d'emprunt (7)	Indices ou devises pouvant modifier l'emprunt	Annuité garantie au cours de l'exercice	
	Année	Profil							Taux (3)	Index (4)	Taux actuariel (5)	Taux (3)	Index (4)	Niveau de taux			En intérêts (8)	En capital
ORVITIS	2014	P	Villers-la-Faye - Ladoix-Serrigny	CDC	40 056,00	35 302,31	43,92	A	V	Livret A + (-0,2)	0,800	V	Livret A + (-0,2)	0,800	A-1	EUR	262,42	892,64
ORVITIS	2014	P	Villers-la-Faye - rue des Domus	CDC	133 946,00	118 253,52	33,92	A	V	Livret A + 0,6	1,600	V	Livret A + 0,6	1,600	A-1	EUR	1 892,06	2 886,97
ORVITIS	2014	P	Villers-la-Faye - Ladoix-Serrigny	CDC	189 217,00	161 163,48	33,92	A	V	Livret A + (-0,2)	0,800	V	Livret A + (-0,2)	0,800	A-1	EUR	1 269,31	5 135,52
ORVITIS	2015	P	1 logt à NUITS SAINT GEORGES	CDC	46 650,00	42 518,95	34,92	A	V	Livret A + 1,11	1,860	V	Livret A + 1,11	1,860	A-1	EUR	790,85	914,03
ORVITIS	2015	P	1 logt à NUITS SAINT GEORGES	CDC	7 464,00	6 987,79	44,92	A	V	Livret A + 1,11	1,860	V	Livret A + 1,11	1,860	A-1	EUR	129,97	106,97
ORVITIS	2015	P	1 logt à NUITS SAINT GEORGES	CDC	44 276,94	40 356,01	34,92	A	V	Livret A + 1,11	1,860	V	Livret A + 1,11	1,860	A-1	EUR	750,62	867,53
ORVITIS	2015	P	Belleneuve - Semur - Genlis	CDC	623 271,00	562 940,17	34,00	A	V	Livret A + 0,6	1,600	V	Livret A + 0,6	1,600	A-1	EUR	9 007,04	12 688,64
ORVITIS	2015	P	Belleneuve - Semur - Genlis	CDC	190 140,00	176 501,40	44,00	A	V	Livret A + 0,6	1,600	V	Livret A + 0,6	1,600	A-1	EUR	2 824,02	2 876,38
ORVITIS	2015	P	Belleneuve - Semur - Genlis	CDC	726 621,00	637 126,36	34,00	A	V	Livret A + (-0,2)	0,800	V	Livret A + (-0,2)	0,800	A-1	EUR	5 097,01	18 234,99
ORVITIS	2015	P	Belleneuve - Semur - Genlis	CDC	210 214,00	189 503,94	44,00	A	V	Livret A + (-0,2)	0,800	V	Livret A + (-0,2)	0,800	A-1	EUR	1 516,03	4 237,30
ORVITIS	2015	P	MEURSAULT - STE MARIE - SAULIEU	CDC	570 303,00	515 099,31	34,58	A	V	Livret A + 0,6	1,600	V	Livret A + 0,6	1,600	A-1	EUR	8 241,59	12 145,23
ORVITIS	2015	P	MEURSAULT - STE MARIE - SAULIEU	CDC	342 708,00	302 579,56	34,58	A	V	Livret A + (-0,2)	0,800	V	Livret A + (-0,2)	0,800	A-1	EUR	2 420,64	8 989,09
ORVITIS	2015	P	MEURSAULT - STE MARIE - SAULIEU	CDC	75 049,00	68 136,61	44,58	A	V	Livret A + (-0,2)	0,800	V	Livret A + (-0,2)	0,800	A-1	EUR	545,09	1 595,61
ORVITIS	2015	P	MEURSAULT - STE MARIE - SAULIEU	CDC	113 171,00	105 053,31	44,58	A	V	Livret A + 0,6	1,600	V	Livret A + 0,6	1,600	A-1	EUR	1 680,85	1 816,75
ORVITIS	2015	P	PRET PAM REHA DIVERS 2013-2014	CDC	5 882 438,00	4 051 528,87	9,83	A	V	Livret A + 0,6	1,350	V	Livret A + 0,6	1,350	A-1	EUR	54 695,64	385 499,97
ORVITIS	2015	P	GEVREY CHAMBERTIN - Bergis	CDC	782 014,00	697 969,60	34,92	A	V	Livret A + (-0,2)	0,550	V	Livret A + (-0,2)	0,550	A-1	EUR	3 838,83	18 938,00
ORVITIS	2015	P	GEVREY CHAMBERTIN - Bergis	CDC	143 454,00	131 690,07	44,92	A	V	Livret A + (-0,2)	0,550	V	Livret A + (-0,2)	0,550	A-1	EUR	724,30	2 736,73
ORVITIS	2015	P	GEVREY CHAMBERTIN - Bergis	CDC	2 015 277,00	1 818 390,24	34,92	A	V	Livret A + 0,6	1,350	V	Livret A + 0,6	1,350	A-1	EUR	24 548,27	42 874,77
ORVITIS	2015	P	GEVREY CHAMBERTIN - Bergis	CDC	385 096,00	357 137,68	44,92	A	V	Livret A + 0,6	1,350	V	Livret A + 0,6	1,350	A-1	EUR	4 821,36	6 176,23
ORVITIS	2015	P	PRET PAM SAULIEU Jean Bertin	CDC	243 560,00	201 151,98	19,92	A	V	Livret A + 0,6	1,350	V	Livret A + 0,6	1,350	A-1	EUR	2 715,55	9 046,79

Département de la Côte-d'Or - Budget Départemental - BP - 2021

Désignation du bénéficiaire	Année de mobilisation et profil d'amortissement de l'emprunt (1)		Objet de l'emprunt garanti	Organisme prêteur ou chef de file	Montant initial	Capital restant dû au 01/01/N	Durée résiduelle	Périodicité des remboursements (2)	Taux initial			Taux à la date de vote du budget (6)			Catégorie d'emprunt (7)	Indices ou devises pouvant modifier l'emprunt	Annuité garantie au cours de l'exercice	
	Année	Profil							Taux (3)	Index (4)	Taux actuariel (5)	Taux (3)	Index (4)	Niveau de taux			En intérêts (8)	En capital
ORVITIS	2016	P	Arc/Pontailier/Vignoles/zeure	CDC	174 073,00	164 030,94	45,00	A	V	Livret A + 0,6	1,350	V	Livret A + 0,6	1,350	A-1	EUR	2 214,42	2 595,81
ORVITIS	2016	P	Arc/Pontailier/Vignoles/zeure	CDC	690 456,00	636 855,80	35,00	A	V	Livret A + 0,6	1,350	V	Livret A + 0,6	1,350	A-1	EUR	8 597,55	13 855,34
ORVITIS	2016	P	ARC-PONTAILLER-VIGNOLLES-IZEURE	CDC	527 194,00	476 948,48	35,00	A	V	Livret A + (-0,2)	0,550	V	Livret A + (-0,2)	0,550	A-1	EUR	2 623,22	12 639,20
ORVITIS	2016	P	ARC-PONTAILLER-VIGNOLLES-IZEURE	CDC	213 906,00	197 777,96	45,00	A	V	Livret A + (-0,2)	0,550	V	Livret A + (-0,2)	0,550	A-1	EUR	1 087,78	4 055,46
ORVITIS	2016	P	EPOISSES - place de la piscine	CDC	39 627,00	37 228,32	45,67	A	V	Livret A + (-0,2)	0,550	V	Livret A + (-0,2)	0,550	A-1	EUR	204,76	664,21
ORVITIS	2016	P	EPOISSES - place de la piscine	CDC	148 379,00	136 367,18	35,67	A	V	Livret A + (-0,2)	0,550	V	Livret A + (-0,2)	0,550	A-1	EUR	750,02	3 259,29
ORVITIS	2016	P	EPOISSES - place de la piscine	CDC	237 405,00	218 975,19	35,67	A	V	Livret A + 0,6	1,350	V	Livret A + 0,6	1,350	A-1	EUR	2 956,17	4 990,52
ORVITIS	2016	P	EPOISSES - place de la piscine	CDC	63 403,00	59 745,36	45,67	A	V	Livret A + 0,6	1,350	V	Livret A + 0,6	1,350	A-1	EUR	806,56	1 004,79
ORVITIS	2010	P	construction caserne gendarmerie montbard	CREDIT AGRICOLE	6 433 665,50	5 087 504,19	20,00	T	V	(Euribor 3M + 0,7)-Floor 0 sur Euribor 3M	1,710	V	(Euribor 3M + 0,7)-Floor 0 sur Euribor 3M	0,710	A-1	EUR	192 568,09	168 924,77
ORVITIS	2008	P	construction 6 logements - LACANCHE	Crédit Foncier	74 837,50	42 973,15	17,00	A	V	Livret A + 1,13	4,130	V	Livret A + 1,13	1,630	A-1	EUR	700,46	2 760,14
ORVITIS	2019	P	extens. FAM ADAPEI à Is-sur-Tille	CDC	333 578,35	333 032,80	49,75	A	V	Livret A + 1,06	1,810	V	Livret A + 1,06	1,810	A-1	EUR	6 037,77	4 446,61
ORVITIS	2019	P	extens. FAM ADAPEI à Is-sur-Tille	CDC	573 860,98	572 922,45	39,75	A	V	Livret A + 1,06	1,810	V	Livret A + 1,06	1,810	A-1	EUR	10 386,88	10 423,94
ORVITIS	2019	P	extens. FAM ADAPEI à Is-sur-Tille	CDC	787 382,21	786 094,47	39,75	A	V	Livret A + 1,06	1,810	V	Livret A + 1,06	1,810	A-1	EUR	14 251,62	14 302,47
ORVITIS	2019	P	l'acquisition de trois gendarmeries à Messigny-et-Vantoux, Quetigny et Velars-sur-Ouche.	CE	4 445 000,00	4 252 393,86	18,15	A	F	Taux fixe à 1,48 %	1,480	F	Taux fixe à 1,48 %	1,480	A-1	EUR	62 935,43	195 456,71
ORVITIS	2019	P	const. 10 logts à Selongey	CDC	10 861,00	10 671,69	48,67	A	V	Livret A + (-0,2)	0,550	V	Livret A + (-0,2)	0,300	A-1	EUR	32,02	216,41
ORVITIS	2019	P	construction de 2 logts à Villers-les-Pots	CDC	15 999,00	15 723,26	48,67	A	V	Livret A + 0,6	1,350	V	Livret A + 0,6	1,100	A-1	EUR	172,96	315,10
ORVITIS	2019	P	construction de 2 logts à Villers-les-Pots	CDC	21 966,00	21 639,67	48,67	A	V	Livret A + (-0,2)	0,550	V	Livret A + (-0,2)	0,300	A-1	EUR	64,92	383,34
ORVITIS	2019	P	const. 10 logts à Selongey	CDC	24 024,00	23 684,46	48,67	A	V	Livret A + 0,6	1,350	V	Livret A + 0,6	1,100	A-1	EUR	260,53	401,70

Département de la Côte-d'Or - Budget Départemental - BP - 2021

Désignation du bénéficiaire	Année de mobilisation et profil d'amortissement de l'emprunt (1)		Objet de l'emprunt garanti	Organisme prêteur ou chef de file	Montant initial	Capital restant dû au 01/01/N	Durée résiduelle	Périodicité des remboursements (2)	Taux initial			Taux à la date de vote du budget (6)			Catégorie d'emprunt (7)	Indices ou devises pouvant modifier l'emprunt	Annuité garantie au cours de l'exercice	
	Année	Profil							Taux (3)	Index (4)	Taux actuariel (5)	Taux (3)	Index (4)	Niveau de taux			En intérêts (8)	En capital
ORVITIS	2019	P	acq. 2 logts à Semur-en-Auxois	CDC	40 800,00	40 223,36	48,67	A	V	Livret A + 0,6	1,350	V	Livret A + 0,6	1,100	A-1	EUR	442,46	682,20
ORVITIS	2019	P	construction de 2 logts à Villers-les-Pots	CDC	55 378,00	54 160,71	38,67	A	V	Livret A + 0,6	1,350	V	Livret A + 0,6	1,100	A-1	EUR	595,77	1 354,47
ORVITIS	2019	P	acq.améli. 2 logts à Ladoix-Serrigny ;	CDC	61 175,00	59 830,28	38,67	A	V	Livret A + 0,6	1,350	V	Livret A + 0,6	1,100	A-1	EUR	658,13	1 496,27
ORVITIS	2019	P	const. 4 logts à Nuits-Saint-Georges	CDC	63 619,00	62 192,71	38,92	A	V	Livret A + (-0,2)	0,550	V	Livret A + (-0,2)	0,300	A-1	EUR	186,58	1 585,19
ORVITIS	2019	P	construction de 2 logts à Villers-les-Pots	CDC	76 029,00	74 517,39	38,67	A	V	Livret A + (-0,2)	0,550	V	Livret A + (-0,2)	0,300	A-1	EUR	223,55	1 711,05
ORVITIS	2019	P	acq.améli. 2 logts à Ladoix-Serrigny	CDC	88 090,00	86 338,58	38,67	A	V	Livret A + (-0,2)	0,550	V	Livret A + (-0,2)	0,300	A-1	EUR	259,02	1 982,48
ORVITIS	2019	P	const. 2 logts à Longecourt-les-Culètre	CDC	104 987,00	102 899,64	38,92	A	V	Livret A + (-0,2)	0,550	V	Livret A + (-0,2)	0,300	A-1	EUR	308,70	2 362,75
ORVITIS	2019	P	acq. 2 logts à Semur-en-Auxois	CDC	153 200,00	150 286,30	38,67	A	V	Livret A + 0,6	1,350	V	Livret A + 0,6	1,100	A-1	EUR	1 653,15	3 316,46
ORVITIS	2019	P	acq. en VEFA de 26 logts à Beaune	CDC	200 503,00	197 008,14	48,92	A	V	Livret A + (-0,2)	0,550	V	Livret A + (-0,2)	0,300	A-1	EUR	591,02	3 995,18
ORVITIS	2019	P	const. 10 logts à Selongey	CDC	276 297,00	270 102,65	38,67	A	V	Livret A + (-0,2)	0,550	V	Livret A + (-0,2)	0,300	A-1	EUR	810,31	6 884,49
ORVITIS	2019	P	acq. 7 logts. gend. à Messigny-et-Vantoux	CDC	515 913,00	506 898,92	38,67	A	V	Livret A + 1	1,750	V	Livret A + 1	1,500	A-1	EUR	7 603,48	9 658,78
ORVITIS	2019	P	const. 10 logts à Selongey	CDC	611 208,00	599 583,48	38,67	A	V	Livret A + 0,6	1,350	V	Livret A + 0,6	1,100	A-1	EUR	6 595,42	13 231,39
ORVITIS	2019	P	acq. en VEFA de 26 logts à Beaune	CDC	722 369,00	706 174,09	38,92	A	V	Livret A + (-0,2)	0,550	V	Livret A + (-0,2)	0,300	A-1	EUR	2 118,52	17 999,27
ORVITIS	2019	P	acq. 14 logts gend. à Velars-sur-Ouche	CDC	955 850,00	939 149,30	38,67	A	V	Livret A + 1	1,750	V	Livret A + 1	1,500	A-1	EUR	14 087,24	17 895,14
ORVITIS	2019	P	acq. 40 logts gend. à Quetigny	CDC	2 976 250,00	2 924 248,68	38,67	A	V	Livret A + 1	1,750	V	Livret A + 1	1,500	A-1	EUR	43 863,73	55 720,48
SA HLM MON LOGIS	2013	P	MON LOGIS - 16 logt à LAIGNES	CDC	1 275 000,00	1 101 475,82	32,92	A	V	Livret A + 0,6	1,850	V	Livret A + 0,6	1,100	A-1	EUR	12 116,23	27 866,91
SA HLM MON LOGIS	2015	P	MON LOGIS - 16 log LAIGNES	CDC	141 750,00	127 699,37	44,42	A	V	Livret A + 0,6	1,600	V	Livret A + 0,6	1,600	A-1	EUR	2 043,19	3 166,99
SA HLM MON LOGIS	2014	P	MON LOGIS - 60 logt Ste-Colombe-sur-Seine	CDC	855 000,00	712 589,66	23,08	A	V	Livret A + 0,6	1,850	V	Livret A + 0,6	1,850	A-1	EUR	13 182,91	26 106,31
SA HLM MON LOGIS	2014	P	MON LOGIS - 40 logt Châtillon-sur-Seine	CDC	650 000,00	541 734,82	23,42	A	V	Livret A + 0,6	1,850	V	Livret A + 0,6	1,850	A-1	EUR	10 022,09	19 846,90

Département de la Côte-d'Or - Budget Départemental - BP - 2021

Désignation du bénéficiaire	Année de mobilisation et profil d'amortissement de l'emprunt (1)		Objet de l'emprunt garanti	Organisme prêteur ou chef de file	Montant initial	Capital restant dû au 01/01/N	Durée résiduelle	Périodicité des remboursements (2)	Taux initial			Taux à la date de vote du budget (6)			Catégorie d'emprunt (7)	Indices ou devises pouvant modifier l'emprunt	Annuité garantie au cours de l'exercice	
	Année	Profil							Taux (3)	Index (4)	Taux actuariel (5)	Taux (3)	Index (4)	Niveau de taux			En intérêts (8)	En capital
SA HLM MON LOGIS	2012	P	MON LOGIS - 30 log LAIGNES	Crédit Foncier	562 500,00	468 425,52	32,41	A	V	(Livret A + 1.15)-Floor 0 sur Livret A	2,900	V	(Livret A + 1.15)-Floor 0 sur Livret A	1,650	A-1	EUR	7 729,02	14 131,77
SA HLM MON LOGIS	2017	P	MON LOGIS - 14 lgts LAIGNES	CDC	530 239,46	489 505,52	34,42	A	V	Livret A + 0.95	1,700	V	Livret A + 0.95	1,700	A-1	EUR	8 321,59	14 732,66
TOTAL GENERAL					151 546 060,43	113 018 874,37											1 688 800,29	5 146 628,23

(1) Indiquer C pour amortissement constant, P pour amortissement progressif, F pour in fine, X pour autres (à préciser).

(2) Indiquer la périodicité des remboursements A : annuelle ; M : mensuelle ; B : bimestrielle ; S : semestrielle ; T : trimestrielle ; X : autre.

(3) Type de taux d'intérêt : F : fixe ; V : variable simple ; C : complexe (c'est-à-dire un taux variable qui n'est pas seulement défini comme la simple addition d'un taux usuel de référence et d'une marge exprimée en point de pourcentage).

(4) Indiquer le type d'index (ex. EURIBOR 3 mois ...).

(5) Taux annuel, tous frais compris.

(6) Taux hors opération de couverture. Pour les emprunts à taux variable, indiquer le niveau à la date de vote du budget.

(7) Catégorie d'emprunt hors opération de couverture. Exemple A-1 (cf. la classification des emprunts suivant la typologie de la circulaire IOCB1015077C du 25 juin 2010 sur les produits financiers offerts aux collectivités territoriales).

(8) Il s'agit des intérêts dus au titre du contrat initial et comptabilisés à l'article 66111 « Intérêts réglés à l'échéance » (intérêts décaissés).

IV – ANNEXES	IV
ENGAGEMENTS HORS BILAN – CALCUL DU RATIO D'ENDETTEMENT RELATIF AUX GARANTIES D'EMPRUNT	C1.2

C1.2 – CALCUL DU RATIO D'ENDETTEMENT RELATIF AUX GARANTIES D'EMPRUNT

Calcul du ratio de l'article L. 3231-4 du CGCT	Valeur en euros	
Total des annuités déjà garanties à échoir dans l'exercice (1)	A	1 853 237,34
Total des premières annuités entières des nouvelles garanties de l'exercice (1)	B	0,00
Annuité nette de la dette de l'exercice (2)	C	29 371 100,00
Provisions pour garanties d'emprunts	D	0,00
Total des annuités d'emprunts garantis de l'exercice	I = A + B + C - D	31 224 337,34
Recettes réelles de fonctionnement	II	533 590 245,00
Part des garanties d'emprunt accordées au titre de l'exercice en % (3)	I / II	5,85

(1) Hors opérations visées par l'article L. 3231-4-1 du CGCT.

(2) Cf. définition de l'article D. 1511-30 du CGCT.

(3) Les garanties d'emprunt accordées au titre d'un exercice ne doivent pas représenter plus de 50 % des recettes réelles de fonctionnement de ce même exercice.

IV – ANNEXES	IV
ENGAGEMENTS HORS BILAN – AUTORISATIONS DE PROGRAMME	C7

SITUATION DES AUTORISATIONS DE PROGRAMME ET CREDITS DE PAIEMENT

N° ou intitulé de l'AP	Montant des AP			Montant des CP			
	Pour mémoire AP votée y compris ajustement	Révision de l'exercice N	Total cumulé (toutes les délibérations y compris pour N)	Crédits de paiement antérieurs (réalisations cumulées au 01/01/N) (1)	Crédits de paiement ouverts au titre de l'exercice N (2)	Restes à financer de l'exercice N+1	Restes à financer (exercices au-delà de N+1)
TOTAL	296 284 886,77	27 930 905,56	324 215 792,33	169 804 215,34	39 119 349,63	53 775 997,58	61 516 229,78
2020 - 52152294 Acquisition de Matériels - Engins- Véhicules de l'initiation	11 310 000,00	0,00	11 310 000,00	1 000 000,00	1 110 000,00	2 300 000,00	6 900 000,00
2019 - 52325188 Aides aux collectivités anciens programmes	11 500 000,00	0,00	11 500 000,00	8 996 685,41	2 000 000,00	500 000,00	3 314,59
2019 - 52320390 Aménagement foncier	1 410 000,00	0,00	1 410 000,00	110 761,57	349 000,00	303 000,00	647 238,43
2013 - 52924171 Aménagement numérique départemental (MED)	30 000 000,00	0,00	30 000 000,00	29 881 000,00	119 000,00	0,00	0,00
2019 - 52325187 Appel à projets 2019	6 700 000,00	0,00	6 700 000,00	4 439 472,81	1 843 000,00	417 527,19	0,00
2020 - 52325191 Appel à projets 2020	13 000 000,00	0,00	13 000 000,00	4 930 000,00	3 458 000,00	2 510 000,00	2 102 000,00
2021 - 52325196 Appel à projets 2021	0,00	13 000 000,00	13 000 000,00	0,00	1 630 000,00	5 730 000,00	5 640 000,00
2003 - 52221632 Contournement de Mirebeau-sur-Bèze	22 796 121,47	0,00	22 796 121,47	14 272 045,35	3 340 000,00	5 184 076,12	0,00
2010 - 52325457 Contrat Agglo. Dijon (volet habitat)	4 542 846,00	-21 944,00	4 520 902,00	4 520 902,00	0,00	0,00	0,00
2009 - 52325454 Contrat d'agglomération de Beaune	2 499 664,02	0,00	2 499 664,02	2 499 664,02	0,00	0,00	0,00
2016 - 52334377 Eco-Réhabilitation du parc HLM	3 625 000,00	0,00	3 625 000,00	1 284 500,00	646 000,00	713 750,00	980 750,00
2021 - 52329197 Etudes de MO pour la mobilis.de 2 ressources d'intérêt dptal	0,00	5 250 000,00	5 250 000,00	0,00	1 000 000,00	1 250 000,00	3 000 000,00
2020 - 52451192 Gestion des accès aux bâtiments centraux	380 000,00	0,00	380 000,00	0,00	380 000,00	0,00	0,00
2013 - 52334372 Habitat 2013-2020	3 252 240,00	0,00	3 252 240,00	2 584 433,63	191 600,00	476 206,37	0,00
2019 - 52334389 Habitat 2019-2024	5 400 000,00	0,00	5 400 000,00	313 426,64	674 900,00	776 108,13	3 635 565,23
2008 - 53452248 Informatisation globale Pôle Solidarités	486 049,39	0,00	486 049,39	486 049,39	0,00	0,00	0,00
2000 - 52221617 Liaison Dijon/Is-sur-Tille : 1ere phase	843 099,87	0,00	843 099,87	841 099,87	2 000,00	0,00	0,00
2010 - 52222159 Liaison Nord Dijonnais LINO	10 510 510,97	0,00	10 510 510,97	10 500 510,97	10 000,00	0,00	0,00
2000 - 52221616 Liaison Sud Dijonnais	14 811,58	0,00	14 811,58	14 811,58	0,00	0,00	0,00
2016 - 52552282 Modernisation de l'outil de production	1 300 000,00	-372 430,87	927 569,13	907 569,12	20 000,01	0,00	0,00
2016 - P52451311 PPI 2016 des bâtiments départementaux	1 950 000,00	0,00	1 950 000,00	1 950 000,00	0,00	0,00	0,00
2016 - P52412110 PPI 2016 des collèges publics	2 140 000,00	0,00	2 140 000,00	2 140 000,00	0,00	0,00	0,00
2017 - P52412112 PPI 2017 des collèges publics	2 691 982,70	0,00	2 691 982,70	2 691 982,70	0,00	0,00	0,00
2020 - P52451315 PPI 2020 des bâtiments départementaux	3 635 000,00	480 000,00	4 115 000,00	10 000,00	770 000,00	1 785 000,00	1 550 000,00
2020 - P52412114 PPI 2020 des collèges publics	12 890 000,00	450 000,00	13 340 000,00	160 000,00	2 860 000,00	7 870 000,00	2 450 000,00
2021 - P52221416 PPI 2021 - Ponts sur voies de communication importantes	0,00	12 430 000,00	12 430 000,00	0,00	940 000,00	2 240 000,00	9 250 000,00
2001 - 52223423 Pistes cyclables	3 928 941,81	0,00	3 928 941,81	2 486 516,22	568 079,14	874 346,45	0,00
2016 - 52412179 Plan de mise en accessibilité des collèges publics	12 600 000,00	0,00	12 600 000,00	3 160 388,29	1 100 000,00	1 100 000,00	7 239 611,71
2016 - 52451280 Plan de mise en accessibilité des bâtiments départementaux	1 888 000,00	0,00	1 888 000,00	472 462,87	210 000,00	502 000,00	703 537,13
2020 - 52325193 Plan de soutien Commerce et Artisanat	3 000 000,00	0,00	3 000 000,00	1 000 000,00	500 000,00	1 500 000,00	0,00
2017 - 52221485 Pont labergement-les-seurre et Trugny	549 604,80	0,00	549 604,80	549 604,80	0,00	0,00	0,00
2012 - 52221467 Ponts rétablissant des routes départementales sur l'A38	73 490,46	0,00	73 490,46	73 490,46	0,00	0,00	0,00
2009 - 52325451 Prog. pluriannuel de contractualisation 2009	12 269 426,49	-829 040,43	11 440 386,06	11 440 386,06	0,00	0,00	0,00
2016 - 52325478 Progr. pluriannuel de contractualisation Cap 100% Côte-d'Or	40 000 000,00	0,00	40 000 000,00	15 383 524,57	6 300 000,00	9 000 000,00	9 316 475,43
2019 - 52320186 Projet de maraîchage à Perrigny-les-Dijon	1 408 550,00	0,00	1 408 550,00	111 989,03	1 296 560,97	0,00	0,00
2016 - 52221484 Reconst. ouvrages d'art liées aux événements climatiques	1 640 000,00	0,00	1 640 000,00	1 630 000,00	10 000,00	0,00	0,00
2016 - 52412183 Reconstruction collège Roland Dorgelès à Longvic	24 000 000,00	0,00	24 000 000,00	10 949 601,30	6 350 000,00	6 700 398,70	0,00
2016 - 52552281 Renouvellement matériel et engins du Parc	7 885 000,00	-225 523,68	7 659 476,32	7 659 476,32	0,00	0,00	0,00

Département de la Côte-d'Or - Budget Départemental - BP - 2021

N° ou intitulé de l'AP	Montant des AP			Montant des CP			
	Pour mémoire AP votée y compris ajustement	Révision de l'exercice N	Total cumulé (toutes les délibérations y compris pour N)	Crédits de paiement antérieurs (réalisations cumulées au 01/01/N) (1)	Crédits de paiement ouverts au titre de l'exercice N (2)	Restes à financer de l'exercice N+1	Restes à financer (exercices au-delà de N+1)
2009 - 52221653 Rocade de Beaune	26 227 851,15	0,00	26 227 851,15	14 675 319,76	1 411 209,51	2 043 584,62	8 097 737,26
2015 - 52221474 Réfection pont RD 116 Lamarche-sur-Saône	2 751 237,39	0,00	2 751 237,39	2 751 237,39	0,00	0,00	0,00
2011 - 52221461 Suppression du passage à niveau PN11	2 910 332,48	0,00	2 910 332,48	2 880 332,48	30 000,00	0,00	0,00
2006 - 52223145 TGV Rhin-Rhône - Travaux (branche Est)	2 275 126,19	-2 230 155,46	44 970,73	44 970,73	0,00	0,00	0,00

(1) Il s'agit des réalisations effectives correspondant aux mandats émis.

(2) Il s'agit du montant prévu initialement par l'échéancier corrigé des révisions.

IV – ANNEXES	IV
AUTRES ELEMENTS D'INFORMATIONS – ETAT DU PERSONNEL AU 01/01/N	D1

D1 – ETAT DU PERSONNEL AU 01/01/N

GRADES OU EMPLOIS (1)	CATEGORIES (2)	EMPLOIS BUDGETAIRES (3)			EFFECTIFS POURVUS SUR EMPLOIS BUDGETAIRES EN ETPT (4)		
		EMPLOIS PERMANENTS À TEMPS COMPLET	EMPLOIS PERMANENTS À TEMPS NON COMPLET	TOTAL	AGENTS TITULAIRES	AGENTS NON TITULAIRES	TOTAL
EMPLOIS FONCTIONNELS (a)		0,00	0,00	0,00	0,00	0,00	0,00
Directeur général des services		0,00	0,00	0,00	0,00	0,00	0,00
Directeur général adjoint des services		0,00	0,00	0,00	0,00	0,00	0,00
Directeur général des services techniques		0,00	0,00	0,00	0,00	0,00	0,00
Emplois créés au titre de l'article 6-1 de la loi n° 84-53		0,00	0,00	0,00	0,00	0,00	0,00
FILIERE ADMINISTRATIVE (b)		686,00	0,00	686,00	570,00	0,00	570,00
Adjt adm	C	112,00	0,00	112,00	105,00	0,00	105,00
Adjt adm Pal 1CI	C	70,00	0,00	70,00	58,00	0,00	58,00
Adjt adm Pal 2CI	C	139,00	0,00	139,00	130,00	0,00	130,00
Administrateur	A	7,00	0,00	7,00	4,00	0,00	4,00
Administrateur HCl	A	2,00	0,00	2,00	2,00	0,00	2,00
Administrateur général	A	2,00	0,00	2,00	0,00	0,00	0,00
Attaché	A	86,00	0,00	86,00	61,00	0,00	61,00
Attaché HCl	A	3,00	0,00	3,00	2,00	0,00	2,00
Attaché Pal	A	47,00	0,00	47,00	37,00	0,00	37,00
Dir.adj.serv.dép.-900mil	A	7,00	0,00	7,00	5,00	0,00	5,00
Dir.gal.serv.dép.-900mil	A	1,00	0,00	1,00	1,00	0,00	1,00
Directeur ter	A	20,00	0,00	20,00	10,00	0,00	10,00
Rédacteur	B	62,00	0,00	62,00	52,00	0,00	52,00
Rédacteur Pal 1CI	B	79,00	0,00	79,00	58,00	0,00	58,00
Rédacteur Pal 2CI	B	49,00	0,00	49,00	45,00	0,00	45,00
FILIERE TECHNIQUE (c)		1 136,00	0,00	1 136,00	1 036,00	0,00	1 036,00
Adjt tech	C	117,00	0,00	117,00	122,00	0,00	122,00
Adjt tech ter Pal 1CI	C	72,00	0,00	72,00	59,00	0,00	59,00
Adjt tech ter Pal 2CI	C	137,00	0,00	137,00	118,00	0,00	118,00
Adjt tech ét ens Pal 1CI	C	87,00	0,00	87,00	85,00	0,00	85,00
Adjt tech ét ens Pal 2CI	C	180,00	0,00	180,00	170,00	0,00	170,00
Adjt tech établis ens	C	164,00	0,00	164,00	168,00	0,00	168,00
Agent maitrise	C	64,00	0,00	64,00	62,00	0,00	62,00
Agent maitrise Pal	C	56,00	0,00	56,00	49,00	0,00	49,00
Ingénieur	A	44,00	0,00	44,00	36,00	0,00	36,00
Ingénieur Pal	A	40,00	0,00	40,00	32,00	0,00	32,00
Ingénieur en chef	A	10,00	0,00	10,00	6,00	0,00	6,00
Ingénieur en chef HCl	A	7,00	0,00	7,00	5,00	0,00	5,00
Ingénieur général	A	1,00	0,00	1,00	0,00	0,00	0,00
Technicien	B	45,00	0,00	45,00	34,00	0,00	34,00
Technicien Pal 1CI	B	76,00	0,00	76,00	60,00	0,00	60,00
Technicien Pal 2CI	B	36,00	0,00	36,00	30,00	0,00	30,00

Département de la Côte-d'Or - Budget Départemental - BP - 2021

GRADES OU EMPLOIS (1)	CATEGORIES (2)	EMPLOIS BUDGETAIRES (3)			EFFECTIFS POURVUS SUR EMPLOIS BUDGETAIRES EN ETPT (4)		
		EMPLOIS PERMANENTS À TEMPS COMPLET	EMPLOIS PERMANENTS À TEMPS NON COMPLET	TOTAL	AGENTS TITULAIRES	AGENTS NON TITULAIRES	TOTAL
FILIERE SOCIALE (d)		309,50	0,00	309,50	285,50	0,00	285,50
Agent social	C	1,00	0,00	1,00	1,00	0,00	1,00
Agent social Pal 1CI	C	2,00	0,00	2,00	1,00	0,00	1,00
Agent social Pal 2CI	C	5,50	0,00	5,50	4,50	0,00	4,50
Assist soc-ed 1CI	A	177,00	0,00	177,00	171,00	0,00	171,00
Assist soc-ed 2CI	A	79,00	0,00	79,00	68,00	0,00	68,00
Assist soc-ed CIEx	A	13,00	0,00	13,00	12,00	0,00	12,00
Conseiller soc-ed	A	11,00	0,00	11,00	7,00	0,00	7,00
Conseiller sup soc-ed	A	13,00	0,00	13,00	13,00	0,00	13,00
Educateur j enfant 1CI	A	2,00	0,00	2,00	2,00	0,00	2,00
Monit-ed interv Fam	B	5,00	0,00	5,00	5,00	0,00	5,00
Monit-ed interv Fam Pal	B	1,00	0,00	1,00	1,00	0,00	1,00
FILIERE MEDICO-SOCIALE(e)		109,10	25,00	134,10	106,70	1,00	107,70
Auxiliaire puér Pal 2CI	C	4,00	0,00	4,00	3,00	0,00	3,00
Cadre de santé 1CI	A	3,00	0,00	3,00	2,80	0,00	2,80
Cadre de santé 2CI	A	7,00	0,00	7,00	5,90	0,00	5,90
Cadre sup de santé	A	3,00	0,00	3,00	5,00	0,00	5,00
Infirmier CIN Cat B	B	0,00	5,50	5,50	4,50	0,00	4,50
Infirmier CIN Cat B	B	1,30	0,00	1,30	1,00	0,00	1,00
Infirmier CISup CatB	B	1,00	0,00	1,00	1,00	0,00	1,00
Infirmier soins gx CIN	A	2,80	0,00	2,80	0,80	1,00	1,80
Infirmier soins gx CISup	A	2,00	0,00	2,00	1,00	0,00	1,00
Infirmier soins gx HCI	A	6,00	0,00	6,00	5,20	0,00	5,20
Médecin 1CI	A	13,00	0,90	13,90	11,00	0,00	11,00
Médecin 2CI	A	12,00	2,10	14,10	3,00	0,00	3,00
Médecin HCI	A	10,00	0,00	10,00	5,00	0,00	5,00
Psychologue CIN	A	0,00	0,00	0,00	5,00	0,00	5,00
Psychologue HCI	A	2,00	5,50	7,50	6,50	0,00	6,50
Puér CIN	A	0,00	5,50	5,50	4,50	0,00	4,50
Puér CIN	A	12,00	0,00	12,00	9,00	0,00	9,00
Puér CISup	A	1,00	0,00	1,00	3,00	0,00	3,00
Puér HCI	A	21,00	0,00	21,00	19,00	0,00	19,00
Sage-femme CIN	A	2,00	0,00	2,00	1,00	0,00	1,00
Sage-femme HCI	A	6,00	5,50	11,50	9,50	0,00	9,50
FILIERE MEDICO-TECHNIQUE (f)		27,50	5,50	33,00	26,50	0,00	26,50
Biol Vét Pharm CIEx	A	1,00	0,00	1,00	1,00	0,00	1,00
Biol Vét Pharm CIN	A	2,00	0,00	2,00	1,00	0,00	1,00
Technicien param CIN	B	0,00	5,50	5,50	4,50	0,00	4,50
Technicien param CIN	B	7,50	0,00	7,50	5,00	0,00	5,00
Technicien param CISup	B	17,00	0,00	17,00	15,00	0,00	15,00
FILIERE SPORTIVE (g)		1,00	0,00	1,00	1,00	0,00	1,00
Educateur APS Pal 2CI	B	1,00	0,00	1,00	1,00	0,00	1,00
FILIERE CULTURELLE (h)		34,00	0,00	34,00	32,00	0,00	32,00

Département de la Côte-d'Or - Budget Départemental - BP - 2021

GRADES OU EMPLOIS (1)	CATEGORIES (2)	EMPLOIS BUDGETAIRES (3)			EFFECTIFS POURVUS SUR EMPLOIS BUDGETAIRES EN ETPT (4)		
		EMPLOIS PERMANENTS À TEMPS COMPLET	EMPLOIS PERMANENTS À TEMPS NON COMPLET	TOTAL	AGENTS TITULAIRES	AGENTS NON TITULAIRES	TOTAL
Adjt patrimoine	C	5,00	0,00	5,00	5,00	0,00	5,00
Adjt ter patr Pal 1Cl	C	1,00	0,00	1,00	1,00	0,00	1,00
Adjt ter patr Pal 2Cl	C	3,00	0,00	3,00	3,00	0,00	3,00
Assist conserv	B	3,00	0,00	3,00	2,00	0,00	2,00
Assist conserv Pal 1Cl	B	6,00	0,00	6,00	6,00	0,00	6,00
Assist conserv Pal 2Cl	B	8,00	0,00	8,00	8,00	0,00	8,00
Attaché conserv patr	A	5,00	0,00	5,00	4,00	0,00	4,00
Bibliothécaire	A	1,00	0,00	1,00	1,00	0,00	1,00
Bibliothécaire pal	A	1,00	0,00	1,00	1,00	0,00	1,00
Conserv patr chef	A	1,00	0,00	1,00	1,00	0,00	1,00
FILIERE ANIMATION (i)		0,00	0,00	0,00	0,00	0,00	0,00
FILIERE POLICE (j)		0,00	0,00	0,00	0,00	0,00	0,00
EMPLOIS NON CITES (k) (5)		0,00	0,00	0,00	0,00	0,00	0,00
TOTAL GENERAL (b + c + d + e + f + g + h + i + j + k)		2 306,10	36,50	2 342,60	2 057,70	85,55	2 143,25

(1) Les grades ou emplois sont désignés conformément à la circulaire n° NOR : INTB9500102C du 23 mars 1995. Les emplois fonctionnels sont également comptabilisés dans leur filière d'origine.

(2) Catégories : A, B ou C.

(3) Emplois budgétaires créés par l'assemblée délibérante. Les emplois permanents à temps complet sont comptabilisés pour une unité, les emplois à temps non complet sont comptabilisés à hauteur de la quotité de travail prévue par la délibération créant l'emploi.

(4) Equivalent temps plein annuel travaillé (ETPT). Le décompte est proportionnel à l'activité des agents, mesurée par leur quotité de temps de travail et par leur période d'activité sur l'année :

ETPT = Effectifs physiques * quotité de temps de travail * période d'activité dans l'année

Exemple : un agent à temps plein (quotité de travail = 100 %) présent toute l'année correspond à 1 ETPT ; un agent à temps partiel, à 80 % (quotité de travail = 80 %) présent toute l'année correspond à 0,8 ETPT ; un agent à temps partiel, à 80 % (quotité de travail = 80 %) présent la moitié de l'année (ex : CDD de 6 mois, recrutement à mi-année) correspond à 0,4 ETPT (0,8 * 6 / 12).

(5) Par exemple : emplois dont les missions ne correspondent pas à un cadre d'emploi existant, « emplois spécifiques » régis par l'article 139 ter de la loi n° 84-53 du 26 janvier 1984 etc.

Département de la Côte-d'Or - Budget Départemental - BP - 2021

IV – ANNEXES	IV
AUTRES ELEMENTS D'INFORMATIONS – ETAT DU PERSONNEL AU 01/01/N	D1

D1 – ETAT DU PERSONNEL AU 01/01/N (suite)

AGENTS NON TITULAIRES EN FONCTION AU 01/01/N	CATEGORIES (1)	SECTEUR (2)	REMUNERATION (3)		CONTRAT	
			Indice (8)	Euros	Fondement du contrat (4)	Nature du contrat (5)
Agents occupant un emploi permanent (6)				0,00		
Adjt adm	C		654	0,00	3-1 Remplacement	CDD Contrat durée déterminé
Adjt adm	C		2289	0,00	3-1 Remplacement	CDD Contrat durée déterminé
Adjt adm	C		1635	0,00	3-2 Poste vacant	CDD Contrat durée déterminé
Adjt patrimoine	C		327	0,00	3-1 Remplacement	CDD Contrat durée déterminé
Adjt tech	C		340	0,00	3-4 Contrat durée indéterminée	CDI Contrat durée indéterminé
Adjt tech	C		981	0,00	3-1 Remplacement	CDD Contrat durée déterminé
Adjt tech établis ens	C		327	0,00	3-1 Remplacement	CDD Contrat durée déterminé
Assist soc-ed 2Ci	A		730	0,00	3-1 Remplacement	CDD Contrat durée déterminé
Assist soc-ed 2Ci	A		4015	0,00	3-1 Remplacement	CDD Contrat durée déterminé
Assist soc-ed 2Ci	A		2190	0,00	3-2 Poste vacant	CDD Contrat durée déterminé
Assist soc-ed 2Ci	A		1460	0,00	3-3-2° Emploi CatA	CDD Contrat durée déterminé
Assist soc-ed 2Ci	A		454	0,00	3-4 Contrat durée déterminée	CDI Contrat durée indéterminé
Attaché	A		410	0,00	3-2 Poste vacant	CDD Contrat durée déterminé
Attaché	A		4027	0,00	3-3-2° Emploi CatA	CDD Contrat durée déterminé
Attaché	A		5998	0,00	3-4 Contrat durée indéterminé	CDI Contrat durée indéterminé
Attaché HCI	A		751	0,00	3-3-2° Emploi CatA	CDD Contrat durée déterminé
Auxiliaire médicale	C		338	0,00	3-4 Contrat durée indéterminé	CDI Contrat durée indéterminé
Biol Vét Pharm CIN	A		555	0,00	3-3-2° Emploi CatA	CDD Contrat durée déterminé
Conseiller Conjugal	A		374	0,00	3-3-1° Absence cadre d'emploi	CDI Contrat durée indéterminé
Conseiller Conjugal	A		453	0,00	3-3-1° Absence cadre d'emploi	CDI Contrat durée indéterminé
Conseiller soc-ed	A		870	0,00	3-3-2° Emploi CatA	CDD Contrat durée déterminé
Infirmier CIN Cat B	B		372	0,00	3-4 Contrat durée indéterminé	CDI Contrat durée indéterminé
Ingénieur	A		3621	0,00	3-3-2° Emploi CatA	CDD Contrat durée déterminé
Ingénieur	A		1113	0,00	3-4 Contrat durée indéterminée	CDI Contrat durée indéterminé
Ingénieur Pal	A		768	0,00	3-4 Contrat durée indéterminée	CDI Contrat durée indéterminé
Médecin 2Ci	A		1888	0,00	3-3-2° Emploi CatA	CDD Contrat durée déterminé
Médecin 2Ci	A		1329	0,00	3-4 Contrat durée indéterminée	CDI Contrat durée indéterminé
Psychanalyste	A		3960	0,00	3-3-2° Emploi CatA	CDD Contrat durée déterminé
Psychanalyste	A		1594	0,00	3-4 Contrat durée indéterminée	CDI Contrat durée indéterminé
Psychologue CIN	A		454	0,00	3-1 Remplacement	CDD Contrat durée déterminé

Département de la Côte-d'Or - Budget Départemental - BP - 2021

AGENTS NON TITULAIRES EN FONCTION AU 01/01/N	CATEGORIES (1)	SECTEUR (2)	REMUNERATION (3)		CONTRAT	
			Indice (8)	Euros	Fondement du contrat (4)	Nature du contrat (5)
Psychologue CIN	A		713	0,00	3-4 Contrat durée indéterminée	CDI Contrat durée indéterminé
Psychologue CIN	A		413	0,00	3-3-2° Emploi CatA	CDD Contrat durée déterminé
Puér CIN	A		437	0,00	3-4 Contrat durée indéterminée	CDI Contrat durée indéterminé
Puér CIN	A		422	0,00	3-2 Poste vacant	CDD Contrat durée déterminé
Puér CIN	A		844	0,00	3-3-2° Emploi CatA	CDD Contrat durée déterminé
Rédacteur	B		1739	0,00	3-2 Poste vacant	CDD Contrat durée déterminé
Rédacteur	B		441	0,00	3-4 Contrat durée indéterminée	CDI Contrat durée indéterminé
Sage-femme CIN	A		445	0,00	3-1 Remplacement	CDD Contrat durée déterminé
Technicien	B		343	0,00	3-1 Remplacement	CDD Contrat durée déterminé
Technicien	B		728	0,00	3-4 Contrat durée indéterminée	CDI Contrat durée indéterminé
Technicien param CIN	B		712	0,00	3-2 Poste vacant	CDD Contrat durée déterminé
Agents occupant un emploi non permanent (7)				0,00		
Adjt adm	C		1962	0,00	3-a° Renfort temporaire	CDD Contrat durée déterminé
Adjt tech	C		1962	0,00	3-a° Renfort temporaire	CDD Contrat durée déterminé
Adjt tech	C		327	0,00	3-b Saisonnier	CDD Contrat durée déterminé
Assist soc-ed 2Cl	A		1835	0,00	3-a° Renfort temporaire	CDD Contrat durée déterminé
Attaché	A		4137	0,00	110-1 Collaborateur groupe politique	CDD Contrat durée déterminé
Attaché	A		1346	0,00	3-a° Renfort temporaire	CDD Contrat durée déterminé
Collaborateur de cabinet	A		5599	0,00	110 Collaborateur Cabinet	CDD Contrat durée déterminé
Conseiller soc-ed	A		1323	0,00	3-a° Renfort temporaire	CDD Contrat durée déterminé
Ingénieur	A		1420	0,00	110-1 Collaborateur groupe politique	CDD Contrat durée déterminé
Puér CIN	A		422	0,00	3-a° Renfort temporaire	CDD Contrat durée déterminé
Technicien	B		343	0,00	3-a° Renfort temporaire	CDD Contrat durée déterminé
TOTAL GENERAL				0,00		

(1) CATEGORIES: A, B et C.

(2) SECTEUR ADM : Administratif.
TECH : Technique.
URB : Urbanisme (dont aménagement urbain).
S : Social.
MS : Médico-social.
MT : Médico-technique.
SP : Sportif.
CULT : Culturel.
ANIM : Animation.
PM : Police.
OTR : Missions non rattachables à une filière.

(3) REMUNERATION : Référence à un indice brut (indiquer le niveau de l'indice brut) de la fonction publique ou en euros annuels bruts (indiquer l'ensemble des éléments de la rémunération brute annuelle).

(4) CONTRAT : Motif du contrat (loi du 26 janvier 1984 modifiée) :
3-a° : article 3, 1er alinéa : accroissement temporaire d'activité.
3-b : article 3, 2ème alinéa : accroissement saisonnier d'activité.
3-1 : remplacement d'un fonctionnaire autorisé à servir à temps partiel ou indisponible (maladie, maternité...).
3-2 : vacance temporaire d'un emploi.
3-3-1° : absence de cadre d'emplois de fonctionnaires susceptibles d'assurer les fonctions correspondantes.
3-3-2° : emplois du niveau de la catégorie A lorsque les besoins des services ou la nature des fonctions le justifient.
3-3-3° : emplois de secrétaire de mairie des communes de moins de 1 000 habitants et de secrétaire des groupements composés de communes dont la population moyenne est inférieure à ce seuil.
3-3-4° : emplois à temps non complet des communes de moins de 1 000 habitants et des groupements composés de communes dont la population moyenne est inférieure à ce seuil, lorsque la quotité de temps de travail est inférieure à 50 %.
3-3-5° : emplois des communes de moins de 2 000 habitants et des groupements de communes de moins de 10 000 habitants dont la création ou la suppression dépend de la décision d'une autorité qui s'impose à la collectivité ou à l'établissement en matière de création, de changement de périmètre ou de suppression d'un service public.
3-4 : article 21 de la loi n° 2012-347 : contrat à durée indéterminée obligatoirement proposée à un agent contractuel.
38 : article 38 travailleurs handicapés catégorie C.

Département de la Côte-d'Or - Budget Départemental - BP - 2021

47 : article 47 recrutements directs sur emplois fonctionnels
110 : article 110 collaborateurs de groupes de cabinets.
110-1 : collaborateurs de groupes d'élus.
A : autres (préciser).

(5) Indiquer si l'agent contractuel est titulaire d'un contrat à durée déterminée (CDD) ou d'un contrat à durée indéterminée (CDI). Les contrats particuliers devront être labellisés « A / autres » et feront l'objet d'une précision (ex : « contrats aidés »).

(6) Occupent un emploi permanent de la fonction publique territoriale, les agents non titulaires recrutés sur le fondement des articles 3-1, 3-2, 3-3, 38 et 47 de la loi n° 84-53 du 26 janvier 1984, ainsi que les agents qui sont titulaires d'un contrat à durée indéterminée pris sur le fondement de l'article 21 de la loi n° 2012-347.

(7) Occupent un emploi non permanent de la fonction publique territoriale, les agents non titulaires recrutés sur le fondement des articles 3, 110 et 110-1.

(8) Si un contrat fixe comme référence de rémunération un traitement hors échelle, il convient de mentionner le chevron conformément à l'article 6 décret 85-1148 du 20 octobre 1985.

IV – ANNEXES	IV
AUTRES ELEMENTS D'INFORMATIONS LISTE DES ORGANISMES DANS LESQUELS LE DEPARTEMENT A PRIS UN ENGAGEMENT FINANCIER (Articles L. 2313-1 et L. 2313-1-1 applicables au département par renvoi de l'article L. 3313-1 du CGCT)	D2

Les documents financiers et comptables de ces organismes sont mis à la disposition du public à (1).
Toute personne a le droit de demander communication à ses frais.

Nature de l'engagement (2)	Nom de l'organisme	Raison sociale de l'organisme	Nature juridique de l'organisme	Montant de l'engagement
Délégation de service public (3)				
Détention d'une part du capital				
Garantie ou cautionnement d'un emprunt				
- TRAVAUX D'HUMANISATION	CH DE LA HAUTE COTE D'OR	CH DE LA HAUTE COTE D'OR		95 629,65
- REHABILITATION BATIMENTS NELSON MIREBEAU	AGEI	AGEI		66 450,25
- SOMBERNON "LE PANORAMA"	ORVITIS	ORVITIS		307,85
- ROUVRAY 15 LOGEMENTS	ORVITIS	ORVITIS		853,22
- GEVREY-CHAMBERTIN	ORVITIS	ORVITIS		432 802,64
- PRECY-SOUS-THIL 12 LOGEMENTS	ORVITIS	ORVITIS		460,34
- GEVREY CHAMBERTIN - Bergis	ORVITIS	ORVITIS		697 969,60
- GEVREY CHAMBERTIN - Bergis	ORVITIS	ORVITIS		131 690,07
- GEVREY CHAMBERTIN - Bergis	ORVITIS	ORVITIS		1 818 390,24
- GEVREY CHAMBERTIN - Bergis	ORVITIS	ORVITIS		357 137,68
- PLA SENNECEY-LES-DIJON	CDC Habitat	CDC Habitat		268 073,55
- PLA MESSIGNY-ET-VANTOUX	CDC Habitat	CDC Habitat		19 658,76
- PLA CHEVIGNY-SAINT-SAUVEUR	CDC Habitat	CDC Habitat		306 201,23
18/10/1983 - BELLENEUVE	ORVITIS	ORVITIS		3 910,69
18/10/1983 - PRECY-SOUS-THIL 12 LOGEMENTS	ORVITIS	ORVITIS		31 573,28
07/02/1984 - NEUILLY-LES-DIJON "LES HOUCHES"	ORVITIS	ORVITIS		42 286,73
07/02/1984 - NEUILLY-LES-DIJON "LES HOUCHES"	ORVITIS	ORVITIS		13 890,36
07/02/1984 - NEUILLY-LES-DIJON "LES HOUCHES"	ORVITIS	ORVITIS		32 240,39
25/03/1985 - FONTAINE-EN-DUESMOIS 4 LOGEMENTS	ORVITIS	ORVITIS		14 156,45
19/11/1985 - PERRIGNY-LES-DIJON	ORVITIS	ORVITIS		66 117,08
07/04/1986 - AIGNAY-LE-DUC 3 LOGEMENTS	ORVITIS	ORVITIS		3 781,75
20/10/1986 - ROUVRAY RUE DU MARCHE	ORVITIS	ORVITIS		95 428,51
20/10/1986 - ROUVRAY RUE DU MARCHE	ORVITIS	ORVITIS		43 369,72
23/03/1987 - OPERATION REHABILITATION TOUTRY	HABELLIS	HABELLIS		9 136,17
29/03/1987 - PLA MONTBARD	CDC Habitat	CDC Habitat		91 313,12
29/03/1987 - PLA BRAZEY-EN-PLAINE	CDC Habitat	CDC Habitat		1 761,49
29/03/1987 - PLA MONTBARD CITE FAYS	CDC Habitat	CDC Habitat		11 479,74
29/03/1987 - PLA DOMOIS	CDC Habitat	CDC Habitat		102 929,05
16/06/1987 - HAUTEVILLE LOTISSEMENT "LE VILLAGE"	ORVITIS	ORVITIS		4 938,23
16/06/1987 - HAUTEVILLE LOTISSEMENT "LE VILLAGE"	ORVITIS	ORVITIS		93 495,38
16/06/1987 - HAUTEVILLE LOTISSEMENT LE VILLAGE	ORVITIS	ORVITIS		42 132,97
16/06/1987 - MESSIGNY-ET-VANTOUX	ORVITIS	ORVITIS		83 515,72
06/10/1987 - VEUXHAULLES 2 LOGEMENTS	ORVITIS	ORVITIS		13 972,29
06/10/1987 - PLA BRAZEY-EN-PLAINE	CDC Habitat	CDC Habitat		49 814,14
16/02/1988 - PLF ARC-SUR-TILLE	CDC Habitat	CDC Habitat		40 651,42

Département de la Côte-d'Or - Budget Départemental - BP - 2021

Nature de l'engagement (2)	Nom de l'organisme	Raison sociale de l'organisme	Nature juridique de l'organisme	Montant de l'engagement
14/02/1989 - CORGOLOIN	ORVITIS	ORVITIS		40 616,50
14/02/1989 - PLA NUITS-SAINT-GEORGES	ORVITIS	ORVITIS		121 573,31
14/02/1989 - NUITS-SAINT-GEORGES "LES CHARMOTTES"	ORVITIS	ORVITIS		341 848,40
09/01/1990 - CORPEAU "LA RENAUDINE"	ORVITIS	ORVITIS		66 599,74
25/03/1991 - FLEUREY-SUR-OUCHE MAPAD	ORVITIS	ORVITIS		141 744,09
24/06/1991 - CONSTRUCTION LOGEMENTS COMMUNAUTE D'EMMAÛS	HABELLIS	HABELLIS		24 715,09
18/05/1992 - FLEUREY-SUR-OUCHE MAPAD	ORVITIS	ORVITIS		315 516,07
07/07/1992 - PLAÏ COLLONGES-LES-PREMIERES	CDC Habitat	CDC Habitat		12 154,65
01/12/1992 - PLAÏ CHEVIGNY-SAINT-SAUVEUR	CDC Habitat	CDC Habitat		11 583,92
10/12/1992 - PLF SAINT-JEAN-DE-LOSNE	CDC Habitat	CDC Habitat		93 799,46
02/02/1993 - GEVREY-CHAMBERTIN	ORVITIS	ORVITIS		212 113,08
29/03/1993 - BAIGNEUX-LES-JUIFS	ORVITIS	ORVITIS		118 760,48
15/11/1993 - CONSTRUCTION LOGEMENTS COMMUNAUTE D'EMMAÛS	HABELLIS	HABELLIS		37 666,66
15/11/1993 - FOYER HANDICAPES CHEVIGNY-ST-SAUVEUR	HABELLIS	HABELLIS		111 262,58
08/03/1994 - PLA SELONGEY	CDC Habitat	CDC Habitat		22 016,52
08/03/1994 - PLA SELONGEY CITE BELLEVUE	CDC Habitat	CDC Habitat		16 702,21
16/05/1994 - EXTENSION FOYER LA VIGNE	ARCHE A DIJON	ARCHE A DIJON		17 776,73
14/02/1995 - POMMARD 3 LOGEMENTS	ORVITIS	ORVITIS		42 535,92
14/02/1995 - CHEVIGNY-SAINT-SAUVEUR LE CLOS	ORVITIS	ORVITIS		101 811,16
27/03/1995 - MAISON DE RETRAITE - ST JEAN DE LOSNE	LA MAISON DE RETRAITE DE SAINT JEAN DE LOSNE	LA MAISON DE RETRAITE DE SAINT JEAN DE LOSNE		110 101,62
27/03/1995 - CONSTRUCTION LOGEMENTS NORGES-LA-VILLE	HABELLIS	HABELLIS		35 662,22
09/01/1996 - PAGNY-LE-CHÂTEAU	ORVITIS	ORVITIS		39 585,94
09/01/1996 - PRECY-SOUS-THIL- VIEUX LAVOIRS	ORVITIS	ORVITIS		12 481,79
09/01/1996 - AIGNAY-LE-DUC	ORVITIS	ORVITIS		25 686,75
09/01/1996 - POUILLY-EN -AUXOIS 14 LOGEMENTS	ORVITIS	ORVITIS		115 706,02
09/01/1996 - CHEVIGNY-SAINT-SAUVEUR LE CLOS	ORVITIS	ORVITIS		80 675,09
09/01/1996 - MAXILLY-SUR-SAONE 5 LOGEMENTS	ORVITIS	ORVITIS		46 253,49
11/03/1996 - MARCILLY-SUR-TILLE RUE DU MOULIN	ORVITIS	ORVITIS		77 758,19
11/06/1996 - PLA CHEVIGNY-SAINT-SAUVEUR	CDC Habitat	CDC Habitat		166 324,52
11/06/1996 - PLA BELLENEUVE	CDC Habitat	CDC Habitat		96 867,23
11/06/1996 - PLA CHEVIGNY-SAINT-SAUVEUR	CDC Habitat	CDC Habitat		283 328,24
11/06/1996 - PLA CHEVIGNY-SAINT-SAUVEUR	CDC Habitat	CDC Habitat		226 477,34
11/06/1996 - PLF AUXONNE	CDC Habitat	CDC Habitat		291 085,64
11/06/1996 - PLF GEVREY-CHAMBERTIN FOYER ACODEGE	CDC Habitat	CDC Habitat		308 631,99
11/06/1996 - PLA COUTERNON	CDC Habitat	CDC Habitat		49 024,89
10/09/1996 - CONSTRUCTION FOYER D'ACCUEIL MARCILLY-SUR-TILLE	HABELLIS	HABELLIS		34 232,71
10/09/1996 - CONSTRUCTION LOGEMENTS MARCILLY-SUR-TILLE	HABELLIS	HABELLIS		51 505,54
21/10/1996 - TRAVAUX DE SECURITE CHATEAU DE VELLEROT	ASS FOYER DU RENOUVEAU	ASS FOYER DU RENOUVEAU		65 834,73
12/11/1996 - VERNONIS-LES-VEVRES 4 LOGEMENTS	ORVITIS	ORVITIS		32 118,32
12/11/1996 - CHIVRES 1 LOGEMENT	ORVITIS	ORVITIS		10 576,89
12/11/1996 - VEUVEY-SUR-OUCHE 2 LOGEMENTS	ORVITIS	ORVITIS		12 341,74
11/03/1997 - ROUVRAY 5 LOGEMENTS	ORVITIS	ORVITIS		41 062,45
11/03/1997 - LONGECOURT-EN -PLAINE	ORVITIS	ORVITIS		99 648,61
24/03/1997 - ACQUISITION-AMELIORATION JALLANGES	HABELLIS	HABELLIS		6 411,66
24/03/1997 - ACQUISITION-AMELIORATION TIL-CHATEL	HABELLIS	HABELLIS		28 788,98
16/06/1997 - CONSTRUCTION LOGEMENTS BRETENIERE	HABELLIS	HABELLIS		253 921,18

Département de la Côte-d'Or - Budget Départemental - BP - 2021

Nature de l'engagement (2)	Nom de l'organisme	Raison sociale de l'organisme	Nature juridique de l'organisme	Montant de l'engagement
16/06/1997 - CONSTRUCTION LOGEMENTS SEURRE	HABELLIS	HABELLIS		192 254,61
16/06/1997 - CONSTRUCTION LOGEMENTS SEURRE	HABELLIS	HABELLIS		35 569,17
16/06/1997 - CONSTRUCTION LOGEMENTS BRETENIERE	HABELLIS	HABELLIS		17 546,50
13/01/1998 - OISILLY 1 LOGEMENT	ORVITIS	ORVITIS		10 183,75
13/01/1998 - MASSINGY CONSTRUCTION 2 LOGEMENTS	ORVITIS	ORVITIS		17 705,20
13/01/1998 - OUGES "LE NOYER MARCHAND"	ORVITIS	ORVITIS		243 366,04
26/10/1998 - CONSTRUCTION PAVILLONS BRESSEY-SUR-TILLE	HABELLIS	HABELLIS		360 005,90
31/05/1999 - CHEVIGNY-SAINT-SAUVEUR LE CLOS	ORVITIS	ORVITIS		403 909,34
21/06/1999 - PEX MAS D'AGENCOURT	CDC Habitat	CDC Habitat		69 402,80
13/06/2000 - PLUS SELONGEY	CDC Habitat	CDC Habitat		167 231,48
13/06/2000 - PLA SELONGEY	CDC Habitat	CDC Habitat		8 093,06
09/04/2001 - EXTENSION MAISON DE RETRAITE	M RET DE BLIGNY SUR OUCHE	M RET DE BLIGNY SUR OUCHE		197 084,84
10/07/2001 - ACQUISITION-AMELIORATION MONTAGNY-LES-SEURRE	HABELLIS	HABELLIS		6 110,24
09/10/2001 - ACQUISITION-AMELIORATION PONTAILLER-SUR-SAONE	HABELLIS	HABELLIS		63 989,09
21/10/2002 - EXTENSION MAISON RETRAITE BLIGNY	M RET DE BLIGNY SUR OUCHE	M RET DE BLIGNY SUR OUCHE		9 941,95
26/05/2003 - RESTRUCTURATION DE L'HOPITAL D'IS SUR TILLE	HOP LOCAL D'IS SUR TILLE	HOP LOCAL D'IS SUR TILLE		599 245,50
08/07/2003 - TRAVAUX D'EXTENSION DU FOYER	AGEI	AGEI		212 318,01
27/10/2003 - THURY -CREATION D'UNE MAISON	ORVITIS	ORVITIS		11 866,89
27/10/2003 - THURY -CREATION D'UNE MAISON	ORVITIS	ORVITIS		9 707,83
27/10/2003 - ROUVRES EN PLAINE -CREATION D'UNE MAISON	ORVITIS	ORVITIS		10 795,52
27/10/2003 - ROUVRES EN PLAINE -CREATION D'UNE MAISON	ORVITIS	ORVITIS		37 783,54
21/06/2004 - Foyer La Ruche - construction 12 logements	CDC Habitat	CDC Habitat		157 293,63
15/12/2005 - Recompactage Foyer Dijonnais	HABELLIS	HABELLIS		118 268,07
15/12/2005 - Recompactage Foyer Dijonnais	HABELLIS	HABELLIS		232 399,69
27/03/2006 - Construction 8 logements PRECY SOUS THIL	ORVITIS	ORVITIS		111 830,12
27/03/2006 - Construction 8 logements PRECY SOUS THIL	ORVITIS	ORVITIS		25 344,37
27/03/2006 - Construction 8 logements PRECY SOUS THIL	ORVITIS	ORVITIS		44 794,07
27/03/2006 - Construction 8 logements PRECY SOUS THIL	ORVITIS	ORVITIS		54 671,66
27/03/2006 - Construction 8 logements PRECY SOUS THIL	ORVITIS	ORVITIS		9 891,12
27/03/2006 - Construction 8 logements PRECY SOUS THIL	ORVITIS	ORVITIS		12 087,96
19/06/2006 - Acquisition NYMPHEAS FONTAINE LES DIJON	ORVITIS	ORVITIS		1 013 883,64
06/11/2006 - Acquisition immeuble "Les Tanneries"	A.L.I.S.	A.L.I.S.		107 748,47
06/11/2006 - Acquisition immeuble "Les Tanneries"	A.L.I.S.	A.L.I.S.		103 421,64
14/12/2006 - Réorg. Centre Professionnel Educatif d'Arnay-le-Duc	PEP CBFC	PEP CBFC		112 963,00
14/12/2006 - Réorg. Centre Professionnel Educatif d'Arnay-le-Duc	PEP CBFC	PEP CBFC		22 203,79
23/03/2007 - MR Saint Philibert - travaux restructuration	MAISON DE RETRAITE DE SAINT PHILIBERT	MAISON DE RETRAITE DE SAINT PHILIBERT		114 521,75
23/03/2007 - MR Saint Philibert - travaux restructuration	MAISON DE RETRAITE DE SAINT PHILIBERT	MAISON DE RETRAITE DE SAINT PHILIBERT		563 672,24
23/03/2007 - MR Saint Philibert - travaux restructuration	MAISON DE RETRAITE DE SAINT PHILIBERT	MAISON DE RETRAITE DE SAINT PHILIBERT		684 264,39
25/06/2007 - Construction 6 logements - LACANCHE	ORVITIS	ORVITIS		119 083,03
25/06/2007 - Construction 6 logements - LACANCHE	ORVITIS	ORVITIS		3 258,50
25/06/2007 - Construction 6 logements - LACANCHE	ORVITIS	ORVITIS		42 973,15
14/12/2007 - Acquisition 48 logements - MARCILLY/TILLE	HABELLIS	HABELLIS		37 357,31
14/12/2007 - Acquisition 48 logements - MARCILLY/TILLE	HABELLIS	HABELLIS		206 997,90
14/12/2007 - Acquisition 48 logements - MARCILLY/TILLE	HABELLIS	HABELLIS		229 385,45
14/12/2007 - Acquisition 48 logements - MARCILLY/TILLE	HABELLIS	HABELLIS		2 601 186,09

Département de la Côte-d'Or - Budget Départemental - BP - 2021

Nature de l'engagement (2)	Nom de l'organisme	Raison sociale de l'organisme	Nature juridique de l'organisme	Montant de l'engagement
03/03/2008 - Const. foyer médicalisé - BEIRE LE CHATEL	HABELLIS	HABELLIS		171 965,89
03/03/2008 - Const. foyer médicalisé - BEIRE LE CHATEL	HABELLIS	HABELLIS		1 291 322,62
03/03/2008 - Const. foyer médicalisé - BEIRE LE CHATEL	HABELLIS	HABELLIS		267 014,00
30/05/2008 - Maison d'accueil et de retraite - PRECY SOUS THIL	ASSOC. MAISON D ACCUEIL ET RETRAITE	ASSOC. MAISON D ACCUEIL ET RETRAITE		40 553,69
08/09/2008 - Acquisit-amélioration 2 logts PONTAILLER-SUR-SAONE	ORVITIS	ORVITIS		57 385,08
08/09/2008 - Acquisit-amélioration 2 logts PONTAILLER-SUR-SAONE	ORVITIS	ORVITIS		48 880,19
24/10/2008 - Const. foyer médicalisé BEIRE LE CHATEL	HABELLIS	HABELLIS		114 618,73
24/10/2008 - Const. foyer médicalisé BEIRE LE CHATEL	HABELLIS	HABELLIS		52 134,41
09/02/2009 - Construction un logement à Origny	ORVITIS	ORVITIS		46 019,00
09/02/2009 - Construction un logement à Origny	ORVITIS	ORVITIS		7 561,72
09/03/2009 - Construct. Foyer Lacordaire RECEY-SUR-OURCE	HABELLIS	HABELLIS		231 324,53
09/03/2009 - Construct. Foyer Lacordaire RECEY-SUR-OURCE	HABELLIS	HABELLIS		235 320,70
09/03/2009 - Construct. Foyer Lacordaire RECEY-SUR-OURCE	HABELLIS	HABELLIS		866 119,50
27/03/2009 - LGFP-construction de 20 logts à POUILLY-EN-AUXOIS	ORVITIS	ORVITIS		748 875,95
27/03/2009 - LGFP-POUILLY-ST JEAN DE LOSNE-VITTEAUX	ORVITIS	ORVITIS		174 372,19
27/03/2009 - LGFP- POUILLY-ST JEAN DE LOSNE-VITTEAUX	ORVITIS	ORVITIS		81 746,18
27/03/2009 - LGFP-POUILLY-ST JEAN DE LOSNE-VITTEAUX	ORVITIS	ORVITIS		1 430 836,03
27/03/2009 - LGFP-amélioration 62 logts EHPAD FLEUREY-SUR-OUCHE	ORVITIS	ORVITIS		220 322,87
27/03/2009 - LGFP-amélioration 68 logts EHPAD SELONGEY	ORVITIS	ORVITIS		355 903,29
27/03/2009 - LGFP - Maison d'Accueil Spécialisé à IS-SUR-TILLE	ORVITIS	ORVITIS		552 523,53
27/03/2009 - LGFP - acquis-amél. un logt à Chatillon-s/Seine	ORVITIS	ORVITIS		93 900,75
27/03/2009 - LGFP-acquisit améliorat logt Chatillon s/Seine	ORVITIS	ORVITIS		11 536,13
27/03/2009 - LGFP - amélioration EHPAD FLEUREY et SELONGEY	ORVITIS	ORVITIS		123 109,50
27/03/2009 - LGFP - amélioration 28 logt à CHATILLON-SUR-SEINE	ORVITIS	ORVITIS		66 930,06
27/03/2009 - LGFP-construction 95 logts EHPAD Nuits-Saint-Georges	ORVITIS	ORVITIS		3 359 321,87
27/03/2009 - LGFP-construction 95 logts EHPAD Nuits-Saint-Georges	ORVITIS	ORVITIS		1 117 978,98
27/03/2009 - LGFP-construction 95 logts EHPAD Nuits-Saint-Georges	ORVITIS	ORVITIS		3 935 144,94
27/03/2009 - LGFP - construction 5 logemts à VAROIS-ET-CHAIGNOT	ORVITIS	ORVITIS		42 969,03
27/03/2009 - LGFP - construction 5 logemts VAROIS-ET-CHAIGNOT	ORVITIS	ORVITIS		84 104,46
27/03/2009 - LGFP - construction 5 logemts VAROIS-ET-CHAIGNOT	ORVITIS	ORVITIS		162 057,00
27/03/2009 - LGFP - construction 5 logemts VAROIS-ET-CHAIGNOT	ORVITIS	ORVITIS		22 265,22
27/03/2009 - LGFP - construction d'un logement à Reulle-Vergy	ORVITIS	ORVITIS		11 557,74
27/03/2009 - LGFP acq.amélioration 2 logts St Broing les Moines	ORVITIS	ORVITIS		162 351,27
27/03/2009 - LGFP - constr. d'un logement à Reulle-Vergy	ORVITIS	ORVITIS		8 504,78
27/03/2009 - LGFP - constr. d'un logement à Reulle-Vergy	ORVITIS	ORVITIS		88 385,01
27/03/2009 - LGFP - réhabilitation 123 logements à Saulieu	ORVITIS	ORVITIS		316 895,73
27/03/2009 - LGFP - réhabilitation 32 lits La Louère MONTBARD	ORVITIS	ORVITIS		16 525,39
27/03/2009 - LGFP - foyer Genlis	ORVITIS	ORVITIS		234 576,02
27/03/2009 - LGFP - foyer Somberton	ORVITIS	ORVITIS		383 009,17
27/03/2009 - LGFP-MAS IS-SUR-TILLE	ORVITIS	ORVITIS		226 552,84
27/03/2009 - LGFP-construction EHPAD Nuits-Saint-Georges	ORVITIS	ORVITIS		776 140,99
27/03/2009 - LGFP-construct-acquis-amélior-10 communes	ORVITIS	ORVITIS		346 593,38
27/03/2009 - LGFP-construct-acquis-amélior lgt 4 communes	ORVITIS	ORVITIS		103 386,45
27/03/2009 - LGFP-construct-acquis-amélior-lgt-4 communes	ORVITIS	ORVITIS		854 165,11
27/03/2009 - LGFP-construct-acquis-amélior-lgt-10 communes	ORVITIS	ORVITIS		1 811 743,04
27/03/2009 - LGFP- ARNAY-LE-DUC(bois)&SEURRE (logt)	ORVITIS	ORVITIS		732 260,41
27/03/2009 - LGFP-construction de 20 logts à POUILLY-EN-AUXOIS	ORVITIS	ORVITIS		77 885,06
06/04/2009 - Acquisition 6 logements à IZIER	CDC Habitat	CDC Habitat		65 842,00

Département de la Côte-d'Or - Budget Départemental - BP - 2021

Nature de l'engagement (2)	Nom de l'organisme	Raison sociale de l'organisme	Nature juridique de l'organisme	Montant de l'engagement
06/04/2009 - Acquisition 6 logements à IZIER	CDC Habitat	CDC Habitat		321 316,10
06/04/2009 - Acquisition 6 logements à IZIER	CDC Habitat	CDC Habitat		67 938,34
06/04/2009 - Acquisition 6 logements à IZIER	CDC Habitat	CDC Habitat		184 837,72
03/07/2009 - Construction de la Maison du Portugal	ASS UNION LUSO FRANCAISE EUROPEENNE	ASS UNION LUSO FRANCAISE EUROPEENNE		66 338,28
08/09/2009 - Acquisition-amélioration d'un logement à LERY	ORVITIS	ORVITIS		41 686,59
14/09/2009 - Réhabilitation 16 logements à LACANCHE	ORVITIS	ORVITIS		46 633,45
05/10/2009 - Construction de 8 logements à IS-SUR-TILLE	HABELLIS	HABELLIS		338 026,49
05/10/2009 - Construction de 8 logements à IS-SUR-TILLE	HABELLIS	HABELLIS		84 667,76
05/10/2009 - Construction de 8 logements à IS-SUR-TILLE	HABELLIS	HABELLIS		29 137,72
08/10/2009 - Acquisition-amélioration d'un logement à LERY	ORVITIS	ORVITIS		36 791,34
09/04/2010 - Acquisition VEFA 35 logements à AUXONNE	HABELLIS	HABELLIS		66 033,84
09/04/2010 - Acquisition VEFA 35 logements à AUXONNE	HABELLIS	HABELLIS		286 915,94
09/04/2010 - Acquisition VEFA 35 logements à AUXONNE	HABELLIS	HABELLIS		1 152 660,53
09/04/2010 - Acquisition VEFA 35 logements à AUXONNE	HABELLIS	HABELLIS		313 920,38
04/06/2010 - Construction 22 logements à MARCILLY SUR TILLE	HABELLIS	HABELLIS		932 075,71
04/06/2010 - Construction 22 logements à MARCILLY SUR TILLE	HABELLIS	HABELLIS		158 030,92
04/06/2010 - Construction 22 logements à MARCILLY SUR TILLE	HABELLIS	HABELLIS		218 787,89
04/06/2010 - Construction 22 logements à MARCILLY SUR TILLE	HABELLIS	HABELLIS		42 467,73
17/12/2010 - Construction de 12 logements à SAINT-USAGE	HABELLIS	HABELLIS		526 581,32
17/12/2010 - Construction de 12 logements à SAINT-USAGE	HABELLIS	HABELLIS		129 231,80
17/12/2010 - Construction de 12 logements à SAINT-USAGE	HABELLIS	HABELLIS		178 819,92
17/12/2010 - Construction de 12 logements à SAINT-USAGE	HABELLIS	HABELLIS		38 200,52
06/06/2011 - MON LOGIS - 14 logt à LAIGNES	SA HLM MON LOGIS	SA HLM MON LOGIS		489 505,52
06/06/2011 - MON LOGIS - 30 log LAIGNES	SA HLM MON LOGIS	SA HLM MON LOGIS		468 425,52
03/10/2011 - Construction caserne gendarmerie montbard	ORVITIS	ORVITIS		5 087 504,19
21/10/2011 - EHPAD "les Hortensias" Valmy DIJON	MUTUALITE FRANCAISE BOURGUIGNONNE	MUTUALITE FRANCAISE BOURGUIGNONNE		4 187 500,00
09/01/2012 - Construction de 9 logements à COUTERNON	HABELLIS	HABELLIS		43 949,96
09/01/2012 - Construction de 9 logements à COUTERNON	HABELLIS	HABELLIS		168 144,12
09/01/2012 - Construction de 9 logements à COUTERNON	HABELLIS	HABELLIS		101 793,89
09/01/2012 - Construction de 9 logements à COUTERNON	HABELLIS	HABELLIS		401 847,29
09/01/2012 - Réhabilitation 33 lgts Semur-en-Auxois	ORVITIS	ORVITIS		59 015,63
09/01/2012 - Réhabilitation 40lgts Châtillon s/Seine	ORVITIS	ORVITIS		103 042,03
09/01/2012 - Réhabilitation 40lgts Châtillon s/Seine	ORVITIS	ORVITIS		106 733,83
30/03/2012 - Construction 5 logements CHAMESSON	HABELLIS	HABELLIS		147 893,38
30/03/2012 - Construction 5 logements CHAMESSON	HABELLIS	HABELLIS		19 579,57
30/03/2012 - Construction 5 logements CHAMESSON	HABELLIS	HABELLIS		87 183,56
25/05/2012 - EHPAD GRANDJEAN TALANT	MUTUALITE FRANCAISE BOURGUIGNONNE	MUTUALITE FRANCAISE BOURGUIGNONNE		2 638 212,43
02/07/2012 - Foyer Hebergement BEZOUOTTE	AGEI	AGEI		1 225 000,00
06/07/2012 - MON LOGIS - 16 log LAIGNES	SA HLM MON LOGIS	SA HLM MON LOGIS		1 101 475,82
06/07/2012 - MON LOGIS - 16 lgts LAIGNES	SA HLM MON LOGIS	SA HLM MON LOGIS		127 699,37
03/12/2012 - Norges la Ville derrière le Colombier	HABELLIS	HABELLIS		237 754,64
03/12/2012 - Norges la Ville derrière le Colombier	HABELLIS	HABELLIS		52 014,12
03/12/2012 - Norges la Ville derrière le Colombier	HABELLIS	HABELLIS		20 013,08
03/12/2012 - Norges la Ville derrière le Colombier	HABELLIS	HABELLIS		107 113,55
29/03/2013 - Const.logts.Messigny et Vantoux et Thorey en Plaine	ORVITIS	ORVITIS		1 070 941,20
29/03/2013 - Const.logts.Messigny et Vantoux et Thorey en Plaine	ORVITIS	ORVITIS		323 815,57
29/03/2013 - Const.logts.Messigny et Vantoux et Thorey en Plaine	ORVITIS	ORVITIS		461 722,30

Département de la Côte-d'Or - Budget Départemental - BP - 2021

Nature de l'engagement (2)	Nom de l'organisme	Raison sociale de l'organisme	Nature juridique de l'organisme	Montant de l'engagement
29/03/2013 - Const.logts.Messigny et Vantoux et Thorey en Plaine	ORVITIS	ORVITIS		133 764,85
29/03/2013 - Villers-la-Faye - rue des Domus	ORVITIS	ORVITIS		118 253,52
29/03/2013 - Villers-la-Faye - rue des Domus	ORVITIS	ORVITIS		16 703,18
29/03/2013 - Villers-la-Faye - Ladoix-Serrigny	ORVITIS	ORVITIS		161 163,48
29/03/2013 - Villers-la-Faye - Ladoix-Serrigny	ORVITIS	ORVITIS		35 302,31
29/03/2013 - Belleneuve - Semur - Genlis	ORVITIS	ORVITIS		562 940,17
29/03/2013 - Belleneuve - Semur - Genlis	ORVITIS	ORVITIS		176 501,40
29/03/2013 - Belleneuve - Semur - Genlis	ORVITIS	ORVITIS		637 126,36
29/03/2013 - Belleneuve - Semur - Genlis	ORVITIS	ORVITIS		189 503,94
29/03/2013 - Semur-en-Auxois - 33 logements	ORVITIS	ORVITIS		217 163,19
29/03/2013 - Châtillon-sur-Seine - 20 logements	ORVITIS	ORVITIS		132 447,52
29/03/2013 - Châtillon-sur-Seine - 20 logements	ORVITIS	ORVITIS		127 880,39
08/04/2013 - EHPAD La Tuilerie à Epoisses	MUTUALITE FRANCAISE	MUTUALITE FRANCAISE		1 112 626,61
	BOURGUIGNONNE	BOURGUIGNONNE		
09/09/2013 - MON LOGIS - 60 logt Ste-Colombe-sur-Seine	SA HLM MON LOGIS	SA HLM MON LOGIS		712 589,66
04/11/2013 - MON LOGIS - 40 logt Châtillon-sur-Seine	SA HLM MON LOGIS	SA HLM MON LOGIS		541 734,82
03/02/2014 - transfert de SCIC 68 logt PONTAILLER SUR SAONE	ORVITIS	ORVITIS		637 447,59
10/03/2014 - ORVITIS pour ACODEGE à GEVREY CHAMBERTIN	ORVITIS	ORVITIS		69 259,96
10/03/2014 - ORVITIS pour ACODEGE à GEVREY CHAMBERTIN	ORVITIS	ORVITIS		219 084,95
10/03/2014 - ORVITIS pour ACODEGE à GEVREY CHAMBERTIN	ORVITIS	ORVITIS		210 493,15
02/06/2014 - SCIC HABITAT - Norges la Ville	CDC Habitat	CDC Habitat		87 118,70
02/06/2014 - SCIC HABITAT - Norges la Ville	CDC Habitat	CDC Habitat		25 943,42
02/06/2014 - SCIC HABITAT - Norges la Ville	CDC Habitat	CDC Habitat		187 680,23
02/06/2014 - SCIC HABITAT - Norges la Ville	CDC Habitat	CDC Habitat		79 287,32
04/07/2014 - Lamarche sur Saône	HABELLIS	HABELLIS		470 165,10
04/07/2014 - Lamarche sur Saône	HABELLIS	HABELLIS		217 881,21
04/07/2014 - Lamarche sur Saône	HABELLIS	HABELLIS		44 106,16
04/07/2014 - Lamarche sur Saône	HABELLIS	HABELLIS		128 089,05
09/03/2015 - ASSOCIATION BIEN ETRE - EHPAD St Vincent de Paul	ASS SANTE ET BIEN-ETRE	ASS SANTE ET BIEN-ETRE		3 669 936,34
09/03/2015 - Construction de 7 logts à Collonges-les-Premières	HABELLIS	HABELLIS		425 722,69
09/03/2015 - Construction de 7 logts à Collonges-les-Premières	HABELLIS	HABELLIS		49 296,55
09/03/2015 - Construction de 7 logts à Collonges-les-Premières	HABELLIS	HABELLIS		95 409,77
09/03/2015 - Construction de 7 logts à Collonges-les-Premières	HABELLIS	HABELLIS		14 554,54
19/06/2015 - MEURSAULT - STE MARIE - SAULIEU	ORVITIS	ORVITIS		105 053,31
19/06/2015 - MEURSAULT - STE MARIE - SAULIEU	ORVITIS	ORVITIS		302 579,56
19/06/2015 - MEURSAULT - STE MARIE - SAULIEU	ORVITIS	ORVITIS		68 136,61
19/06/2015 - MEURSAULT - STE MARIE - SAULIEU	ORVITIS	ORVITIS		515 099,31
19/06/2015 - PRET PAM REHA DIVERS 2013-2014	ORVITIS	ORVITIS		4 051 528,87
19/06/2015 - PRET PAM SAULIEU Jean Bertin	ORVITIS	ORVITIS		201 151,98
19/06/2015 - ARC-PONTAILLER-VIGNOLES-IZEURE	ORVITIS	ORVITIS		197 777,96
19/06/2015 - ARC-PONTAILLER-VIGNOLES-IZEURE	ORVITIS	ORVITIS		476 948,48
03/07/2015 - ASSOCIATION BIEN ETRE - EHPAD ATHEE	ASS SANTE ET BIEN-ETRE	ASS SANTE ET BIEN-ETRE		1 260 000,00
03/07/2015 - 1 logt à NUITS SAINT GEORGES	ORVITIS	ORVITIS		6 987,79
03/07/2015 - 1 logt à NUITS SAINT GEORGES	ORVITIS	ORVITIS		42 518,95
03/07/2015 - 1 logt à NUITS SAINT GEORGES	ORVITIS	ORVITIS		40 356,01
07/09/2015 - Foyer de Vie Roland LEGRAS à RENEVE	AGEI	AGEI		155 000,00
07/09/2015 - EHPAD LAIGNES	EHPAD DE LAIGNES	EHPAD DE LAIGNES		2 892 895,24
07/09/2015 - Association "Les Papillons Blancs"	LES PAPILLONS BLANCS DE BEAUNE	LES PAPILLONS BLANCS DE BEAUNE		50 833,43

Département de la Côte-d'Or - Budget Départemental - BP - 2021

Nature de l'engagement (2)	Nom de l'organisme	Raison sociale de l'organisme	Nature juridique de l'organisme	Montant de l'engagement
07/09/2015 - Association "Les Papillons Blancs"	LES PAPILLONS BLANCS DE BEAUNE	LES PAPILLONS BLANCS DE BEAUNE		171 562,50
18/12/2015 - Arc/Pontailier/Vignoles/Izeure	ORVITIS	ORVITIS		636 855,80
18/12/2015 - Arc/Pontailier/Vignoles/Izeure	ORVITIS	ORVITIS		164 030,94
18/12/2015 - EPOISSES - place de la piscine	ORVITIS	ORVITIS		59 745,36
18/12/2015 - EPOISSES - place de la piscine	ORVITIS	ORVITIS		218 975,19
18/12/2015 - EPOISSES - place de la piscine	ORVITIS	ORVITIS		37 228,32
18/12/2015 - EPOISSES - place de la piscine	ORVITIS	ORVITIS		136 367,18
11/01/2016 - Restructuration de l'EHPAD	Residende NOTRE DAME de la VISITATION	Residende NOTRE DAME de la VISITATION		2 809 506,11
04/07/2016 - Construction 14 logements à Longecourt-en-Plaine	HABELLIS	HABELLIS		564 699,45
04/07/2016 - Construction 14 logements à Longecourt-en-Plaine	HABELLIS	HABELLIS		92 995,55
04/07/2016 - Construction 14 logements à Longecourt-en-Plaine	HABELLIS	HABELLIS		258 486,39
04/07/2016 - Construction 14 logements à Longecourt-en-Plaine	HABELLIS	HABELLIS		35 619,50
05/12/2016 - Foyer Vesvrottes à Beire-le-Châtel	HABELLIS	HABELLIS		458 396,54
05/12/2016 - Foyer Vesvrottes à Beire-le-Châtel	HABELLIS	HABELLIS		125 681,40
05/12/2016 - Foyer Vesvrottes à Beire-le-Châtel	HABELLIS	HABELLIS		483 152,15
12/06/2017 - Travaux de modernisation	EHPAD de Moutiers Saint Jean	EHPAD de Moutiers Saint Jean		335 868,41
10/09/2018 - Acq. 3 gendarmeries Messigny-et-Vantoux, Quetigny, Velars-sur-Ouche	ORVITIS	ORVITIS		4 252 393,86
12/11/2018 - Réhab. thermique 43 logts à Brazey-en-Plaine	CDC Habitat	CDC Habitat		71 354,64
12/11/2018 - Réhab. thermique 43 logts à Brazey-en-Plaine	CDC Habitat	CDC Habitat		613 659,49
13/05/2019 - Réaménagement de prêt	HABELLIS	HABELLIS		939 954,45
14/10/2019 - Extens.-restruct. Maison de Retraite La Providence	MAISON DE RETRAITE LA PROVIDENCE	MAISON DE RETRAITE LA PROVIDENCE		1 562 261,04
12/11/2019 - extens.FAM ADAPEI à Is-sur-Tille	ORVITIS	ORVITIS		786 094,47
12/11/2019 - extens.FAM ADAPEI à Is-sur-Tille	ORVITIS	ORVITIS		333 032,80
12/11/2019 - extens.FAM ADAPEI à Is-sur-Tille	ORVITIS	ORVITIS		572 922,45
12/11/2019 - Constr. 10 logts à Selongey	ORVITIS	ORVITIS		10 671,69
12/11/2019 - Construction de 2 logts à Villers-les-Pots	ORVITIS	ORVITIS		15 723,26
12/11/2019 - Construction de 2 logts à Villers-les-Pots	ORVITIS	ORVITIS		21 639,67
12/11/2019 - Constr. 10 logts à Selongey	ORVITIS	ORVITIS		23 684,46
12/11/2019 - Acq. 2 logts à Semur-en-Auxois	ORVITIS	ORVITIS		40 223,36
12/11/2019 - Construction de 2 logts à Villers-les-Pots	ORVITIS	ORVITIS		54 160,71
12/11/2019 - Acq.-amél. 2 logts à Ladoix-Serrigny	ORVITIS	ORVITIS		59 830,28
12/11/2019 - Construction de 2 logts à Villers-les-Pots	ORVITIS	ORVITIS		74 517,39
12/11/2019 - Acq.-amél. 2 logts à Ladoix-Serrigny	ORVITIS	ORVITIS		86 338,58
12/11/2019 - Acq. 2 logts à Semur-en-Auxois	ORVITIS	ORVITIS		150 286,30
12/11/2019 - Constr. 10 logts à Selongey	ORVITIS	ORVITIS		270 102,65
12/11/2019 - Acq. 7 logts gend. à Messigny-les-Vantoux	ORVITIS	ORVITIS		506 898,92
12/11/2019 - Constr. 10 logts à Selongey	ORVITIS	ORVITIS		599 583,48
12/11/2019 - Acq. 14 logts gend. à Velars-sur-Ouche	ORVITIS	ORVITIS		939 149,30
02/12/2019 - Acq. 40 logts gend. à Quetigny	ORVITIS	ORVITIS		2 924 248,68
09/03/2020 - EHPAD Les Arcades POUILLY EN AUXOIS	EHPAD LES ARCADES	EHPAD LES ARCADES		3 295 155,75
09/03/2020 - Const. 4 logts à Nuits-Saint-Georges	ORVITIS	ORVITIS		62 192,71
09/03/2020 - Const. 2 logts à Longecourt-les-Culètre	ORVITIS	ORVITIS		102 899,64
09/03/2020 - Acq. en VEFA de 26 logts à Beaune	ORVITIS	ORVITIS		197 008,14
09/03/2020 - Acq. en VEFA de 26 logts à Beaune	ORVITIS	ORVITIS		706 174,09

Subventions supérieures à 75 000 € ou représentant plus de 50 % du produit figurant au compte de résultat de l'organisme

Département de la Côte-d'Or - Budget Départemental - BP - 2021

Nature de l'engagement (2)	Nom de l'organisme	Raison sociale de l'organisme	Nature juridique de l'organisme	Montant de l'engagement
Autres				

(1) Hôtel du département et autres lieux publics désignés par le département.

(2) Indiquer la date de la décision (délibérations, contrats ou décisions de l'exécutif).

(3) Préciser la nature de la délégation (concession, affermage, régie intéressée...).

IV – ANNEXES	IV
AUTRES ELEMENTS D'INFORMATIONS – LISTE DES ORGANISMES DE REGROUPEMENT	D3.1

LISTE DES ORGANISMES DE REGROUPEMENT AUXQUELS ADHERE LE DEPARTEMENT

DESIGNATION DES ORGANISMES	Date d'adhésion	Mode de participation	Montant du financement
Syndicats mixtes (article L. 5721-1 du CGCT)			
Parc naturel régional du morvan	14/12/2006		113 667,00
Autres organismes de regroupement			
GIP e-bourgogne	01/10/2007		248 000,00

IV – ANNEXES	IV
AUTRES ELEMENTS D'INFORMATIONS – LISTE DES ETABLISSEMENTS PUBLICS CREES	D3.2

LISTE DES ETABLISSEMENTS PUBLICS CREES

Catégorie d'établissement (1)	Intitulé / objet de l'établissement	Date de création	Date de délibération	Nature de l'activité (SPIC/SPA)	TVA (oui / non)
Groupement d'Intérêt Public	Maison Départementale des Personnes Handicapées	01/01/2006	19/12/2005	SPA	non

(1) Il s'agit de recenser les établissements publics créés par la collectivité pour l'exploitation directe d'un service public relevant de sa compétence.

Pour rappel, la collectivité a l'obligation de constituer une régie si le service concerné est de nature industrielle et commerciale (cf. article L. 1412-1 du CGCT) ou la faculté de constituer une régie si le service concerné est de nature administrative et n'est pas de ceux qui, par leur nature ou par la loi, ne peuvent être assurés que par la collectivité elle-même (cf. article L. 1412-2 du CGCT).

Les régies ainsi créées peuvent, au choix de la collectivité, être dotées :

- soit de la personnalité morale et de l'autonomie financière ;
- soit de la seule autonomie financière.

Cependant, il convient de préciser que seules les régies dotées de la personnalité morale et de l'autonomie financière sont dénommées établissement public et doivent être recensées dans cet état.

IV – ANNEXES	IV
AUTRES ELEMENTS D'INFORMATIONS – LISTE DES SERVICES INDIVIDUALISES DANS UN BUDGET ANNEXE	D3.3

LISTE DES SERVICES INDIVIDUALISES DANS UN BUDGET ANNEXE

Catégorie de services (1)	Intitulé / objet du service	Date de création	Date de délibération	N° SIRET	Nature de l'activité (SPIC/SPA)	TVA (oui / non)
Maison de l'enfance Simone Weil	Etablissement public local	01/01/1974		22210001800050	SPA	non
Laboratoire Départemental	Régie à seule autonomie financière	01/01/2000	25/06/1999	22210001800548	SPA	oui
Muséoparc Alésia	Délégation de service public	01/07/2007	25/06/2007	22210001800571	SPIC	oui
Numérique FTTX	Délégation de service public	01/01/2018	16/10/2017	22210001800589	SPIC	oui

(1) Exemples de catégories : régie à seule autonomie financière, opérations d'aménagement, service social et médico-social...

IV – ANNEXES	IV
AUTRES ELEMENTS D'INFORMATIONS – LISTE DES SERVICES ASSUJETTIS A LA TVA ET NON ERIGES EN BUDGET ANNEXE	D3.4

LISTE DES SERVICES ASSUJETTIS A LA TVA ET NON ERIGES EN BUDGET ANNEXE

Catégorie de services	Intitulé / objet du service	Date de création	Date de délibération	Nature de l'activité (SPIC/SPA)
Ingénierie Côte d'Or	Etablissement public administratif	01/07/2019	17/12/2018	

IV – ANNEXES	IV
DECISIONS EN MATIERE DE TAUX DES CONTRIBUTIONS DIRECTES ET INDIRECTES	E1

TAUX DES CONTRIBUTIONS DIRECTES ET INDIRECTES

	Base notifiée (si connue à la date de vote) ou assiettes	Variation des bases ou assiettes / (N-1)	Taux ou coefficient multiplicateur appliqué par décision du conseil général	Variation du taux / N-1	Produit voté par le conseil général	Variation du produit / N-1
Taxe foncières sur les propriétés bâties	0,00	0,00 %	0,00 %	0,00 %	0,00	0,00 %
Taxe destinée au financement des dépenses des conseils d'architecture, d'urbanisme et d'environnement	0,00	0,00 %	0,00 %	0,00 %	0,00	0,00 %
Taxe départementale des espaces naturels sensibles	0,00	0,00 %	0,00 %	0,00 %	0,00	0,00 %
Taxe départementale de publicité foncière et droit départemental d'enregistrement	0,00	0,00 %	4,50 %	0,00 %	84 200 000,00	5,25 %
Taxe sur la consommation finale d'électricité	0,00	0,00 %	4,25	0,00 %	5 550 000,00	0,00 %
Taxe sur les remontées mécaniques	0,00	0,00 %	0,00 %	0,00 %	0,00	0,00 %
Taxe d'aménagement	0,00	0,00 %	1,30 %	0,00 %	2 100 000,00	-17,65 %
Total des contributions directes et indirectes	0,00	0,00 %			0,00	0,00 %

(1) Détailler les taxes pour lesquelles le département a un pouvoir de modulation du taux.

IV – ANNEXES	IV
ARRETE ET SIGNATURES	E2

Nombre de membres en exercice : 46

Nombre de membres présents : 34

Nombre de suffrages exprimés : 46

VOTES :

Pour : 29

Contre : 17

Abstentions : 0

Date de convocation : 27/11/2020

Présenté par le Président du Conseil Départemental (1),

A Dijon, le 15/12/2020

le Président du Conseil Départemental,

Délibéré par l'assemblée (2), réunie en session Conseil Départemental

A Dijon, le 15/12/2020

Les membres de l'assemblée délibérante (2),

Certifié exécutoire par le Président du Conseil Départemental (1), compte tenu de la transmission en préfecture, le , et de la publication le




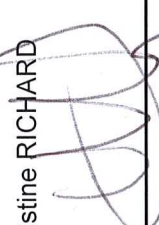






A Dijon, le

(1) Indiquer « la présidente » ou « le président ».

(2) L'assemblée délibérante étant : le Conseil Départemental (indiquer la nature de l'assemblée délibérante : conseil général, conseil syndical...).

Département de la Côte d'Or - Session des 14 et 15 décembre 2020 - BP - 2021

Christophe AVENA 	Michel BACHELARD pourrait à Mme HAZHAZ 	Lionel BARD 	Charles BARRIERE 	Marie-Claire BONNET-VALLET 
Valérie BOUCHARD 	Hubert BRIGAND pourrait à Mme BOUCHARD 	Patrick CHAPUIS 	Emmanuelle COINT 	Vincent DANCOURT 
Danielle DARFEUILLE 	Gilles DELEPAU 	François-Xavier DUGOURD 	Valérie DUREUIL 	Martine EAP-DUPIN 
Hamid EL HASSOUNI 	Anne ERSSCHENS pourrait à M. BOHETTE 	Marc FROT 	Dominique GIRARD 	Patricia GOURMAND 
Dénia HAZHAZ 	Sandrine HILY pourrait à M. EL HASSOUNI 	Nathalie KOENDERS 	Catherine LOUIS 	Christophe LUCAND 
Céline MAGLICA pourrait à M. AVENA 	Christelle MEHEU 	Dominique MICHEL 	Béatrice MOINGEON HERMARY 	Massar N'DIAYE 
Anne PARENT 	Pierre POILLOT pourrait à Mme MOINGEON-HERMARY 	Colette POPARD 	Laurence PORTE 	Hubert POULLOT 

<p>Marie-Laure RAKIĆ</p> 	<p>Jean-Pierre REBOURGEON pourrait Mme RAKIĆ</p> 	<p>Christine RENAUDIN-JACQUES pourrait M. ROBINAT</p> 	<p>Christine RICHARD</p> 	<p>Paul ROBINAT</p> 
<p>Ludovic ROCHELETTE</p> 	<p>François SAUVADET</p> 	<p>Denis THOMAS pourrait Mme Renaut</p> 	<p>Laurent THOMAS pourrait Mme RICHARD</p> 	<p>Jeanine TISSERANDOT</p> 
<p>Céline TONOT</p> 