

REPUBLIQUE FRANÇAISE

:Département de la Côte-d'Or (1)

AGREGE AU BUDGET PRINCIPAL DE (2)

Numéro SIRET : 22210001800019

POSTE COMPTABLE : 021090

M. 52

Décision modificative 2 (3)

Voté par nature

BUDGET : Budget Départemental (4)

ANNEE 2020

(1) Indiquer soit « Département : nom du département », soit le libellé de l'établissement ou du syndicat (exemples : MDPH, libellé du syndicat mixte relevant de l'article L. 5721-2 du CGCT...).

(2) A compléter s'il s'agit d'un budget annexe.

(3) Préciser s'il s'agit du budget supplémentaire ou d'une décision modificative.

(4) Indiquer le budget concerné : budget principal (du département ou syndicat mixte) ou libellé du budget annexe.

Sommaire

I - Informations générales

A - Informations statistiques, fiscales et financières	4
B - Modalités de vote du budget	5
C1 - Exécution du budget de l'exercice précédent - Résultats	7
C2 - Exécution du budget de l'exercice précédent - RAR Dépenses	8
C3 - Exécution du budget de l'exercice précédent - RAR Recettes	9

II - Présentation générale du budget

A1 - Vue d'ensemble du budget par section	10
A2.1 - Equilibre financier du budget - Section d'investissement - Dépenses	11
A2.2 - Equilibre financier du budget - Section d'investissement - Recettes	12
A3.1 - Equilibre financier du budget - Section de fonctionnement - Dépenses	13
A3.2 - Equilibre financier du budget - Section de fonctionnement - Recettes	14
B1 - Balance générale - Dépenses	15
B2 - Balance générale - Recettes	17

III - Vote du budget

A - Section d'investissement - Vue d'ensemble - Dépenses / Recettes	19
A1.1 - Equipements départementaux - Dépenses non individualisées en programme d'équipement	21
A1.2 - Equipements départementaux - Dépenses RMI / RSA	22
A1.3 - Equipements départementaux - Dépenses individualisées en programme d'équipement	23
A1.4 - Equipements départementaux - Chapitres de programme afférent à une autorisation de programme	24
A1.5 - Equipements départementaux - Chapitres de programme non compris dans une autorisation de programme	25
A2 - Equipements non départementaux	26
A3 - Dépenses financières	27
A4.1 - Financement des équipements départementaux et non départementaux	28
A4.2 - Recettes RMI / RSA	29
A4.3 - Recettes financières	30
A5 - Récapitulatif des opérations pour le compte de tiers	31
A6 - Section d'investissement - Opérations d'ordre entre sections	32
A7 - Section d'investissement - Opérations patrimoniales	34
B - Section de fonctionnement - Vue d'ensemble	35
B1 - Section de fonctionnement - Détail des dépenses	37
B2 - Section de fonctionnement - Détail des recettes	42

IV - Annexes

A - Présentation croisée par fonction

A1 - Vue d'ensemble	45
A1/01 - Opérations non ventilées	57
A1/0 - Fonction 0 (sauf 01)	59
A1/1 - Fonction 1	61
A1/2 - Fonction 2	62
A1/3 - Fonction 3	64
A1/4 - Fonction 4	66
A1/5 - Fonction 5	67
A1/6 - Fonction 6	75
A1/7 - Fonction 7	78
A1/8 - Fonction 8	80
A1/9 - Fonction 9	82

B - Eléments du bilan

B1.1 - Etat de la dette - Détail des crédits de trésorerie	84
B1.2 - Etat de la dette - Répartition par nature de dette	85
B1.3 - Etat de la dette - Répartition des emprunts par structure de taux	Sans Objet
B1.4 - Etat de la dette - Typologie de la répartition de l'encours	93
B1.5 - Etat de la dette - Détail des opérations de couverture	94
B2 - Méthodes utilisées	96
B3 - Etat des provisions	99
B4 - Etat des charges transférées	Sans Objet
B5 - Détail des chapitres d'opérations pour comptes de tiers	101
B6 - Prêts	108
B7.1 - Equilibre des opérations financières - Dépenses	109

B7.2 - Equilibre des opérations financières - Recettes	110
C - Engagements hors bilan	
C1.1 - Etat des emprunts garantis	112
C1.2 - Calcul du ratio d'endettement relatif aux garanties d'emprunt	132
C2 - Subventions versées dans le cadre du vote du budget	Sans Objet
C3 - Etat des contrats de crédit-bail	Sans Objet
C4 - Etat des contrats de PPP	Sans Objet
C5 - Etat des autres engagements donnés	Sans Objet
C6 - Etat des engagements reçus	Sans Objet
C7 - Situation des autorisations de programme	133
C8 - Situation des autorisations d'engagement	Sans Objet
C9 - Etat des recettes grevées d'affectation spéciale	Sans Objet
D - Autres éléments d'information	
D1 - Etat du personnel	135
D2 - Liste des organismes dans lesquels le département a pris un engagement financier	140
D3.1 - Liste des organismes de regroupement	149
D3.2 - Liste des établissements publics créés	150
D3.3 - Liste des services individualisés dans un budget annexe	151
D3.4 - Liste des services assujettis à la TVA et non érigés en un budget annexe	152
E - Décisions en matière de taux - Arrêté et signatures	
E1 - Décisions en matière de taux	153
E - Arrêté et signatures	
E2 - Arrêté et signatures	154

Préciser, pour chaque annexe, si l'état est sans objet le cas échéant.

I – INFORMATIONS GENERALES	I
INFORMATIONS STATISTIQUES, FISCALES ET FINANCIERES	A

Informations statistiques			
	Valeurs		Valeurs
Population totale	545798	Nombre de m ² de surface utile de bâtiments (4)	518168
Longueur de la voirie départementale (en km)	5670	Nombre d'organismes de coopération auxquels appartient le département	3

Informations fiscales (N-2)			
Potentiel fiscal et financier (1)		Valeurs par habitant pour le département (population DGF)	Moyennes nationales du potentiel financier par catégorie (2)
Fiscal	Financier		
241080198	285934087	521.51	532.55

(1) Il s'agit du potentiel fiscal et financier définis à l'article L. 3334-6 du code général des collectivités territoriales qui figurent sur la fiche de répartition de la DGF de l'exercice N-1 établie sur la base des informations N-2 (transmise par les services préfectoraux).

(2) Il s'agit du potentiel financier défini à l'article L. 3334-6-1 pour les départements urbains et R. 3334-3-1 du CGCT pour les départements non urbains. Le potentiel financier moyen par catégorie figure sur la fiche de la répartition de la DGF de l'exercice N-1 établie sur la base des informations N-2.

Informations financières – ratios		Valeurs	Moyennes nationales
1	Dépenses réelles de fonctionnement/population	925,62	
2	Produit des impositions directes/population	339,49	
3	Recettes réelles de fonctionnement/population	1080,60	
4	Dépenses d'équipement brut/population	142,46	
5	Encours de dette/population (3)	464,61	
6	DGF/population	129,79	
7	Dépenses de personnel/dépenses réelles de fonctionnement (4)	20,94	
8	Dépenses réelles de fonctionnement et remboursement annuel de la dette en capital/recettes réelles de fonctionnement (4)	92,71	
9	Dépenses d'équipement brut/recettes réelles de fonctionnement (4)	13,18	
10	Encours de la dette/recettes réelles de fonctionnement (3) (4)	43	

(3) Les ratios s'appuyant sur l'encours de la dette se calculent à partir du montant de la dette au 01/01/N.

(4) Pour les syndicats mixtes, seules ces données sont à renseigner.

(5) Les valeurs devant figurer dans cet état sont celles du dernier CA adopté avant le vote du budget concerné.

 Dans l'ensemble des tableaux, les cases grisées ne doivent pas être remplies.

I – INFORMATIONS GENERALES	I
MODALITES DE VOTE DU BUDGET	B

I – L'Assemblée délibérante a voté le présent budget par nature :

- au niveau (1) du chapitre pour la section d'investissement.
- (2) sans les programmes d'équipement.
- au niveau (1) du chapitre pour la section de fonctionnement.
- (3) sans vote formel sur chacun des chapitres.

La liste des articles spécialisés sur lesquels l'ordonnateur ne peut procéder à des virements d'article à article est la suivante :

204112
204122
204131
204141
204142
2041782
204181
20421
20422
20431
204411
204412
204422
45442
65734
65736
65737
65738
6574
6577
6743
6745
6748

II – En l'absence de mention au paragraphe I ci-dessus, le budget est réputé voté par chapitre, sans vote formel sur chacun des chapitres, en investissement et en fonctionnement, et, en section d'investissement, sans chapitre de programme.

III – La comparaison s'effectue par rapport au budget de l'exercice (4).

IV – Le présent budget a été voté (5) avec reprise des résultats de l'exercice N-1 après le vote du compte administratif N-1.

- (1) A compléter par « du chapitre » ou « de l'article ».
- (2) Indiquer « avec » ou « sans » les programmes d'équipement.
- (3) Indiquer « avec » ou « sans » vote formel.
- (4) Budget de l'exercice = budget primitif + budget supplémentaire + décision modificative, s'il y a lieu.
- (5) A compléter par un seul des trois choix suivants :
 - sans reprise des résultats de l'exercice N-1,
 - avec reprise des résultats de l'exercice N-1 après le vote du compte administratif,
 - avec reprise anticipée des résultats de l'exercice N-1.

I – INFORMATIONS GENERALES	I
EXECUTION DU BUDGET DE L'EXERCICE PRECEDENT	C1

RESULTATS DE L'EXERCICE PRECEDENT

	RESULTAT DE L'EXERCICE N-1			
	Dépenses	Recettes	Solde d'exécution ou résultat reporté	Résultat ou solde (A) (3)
TOTAL DU BUDGET	627 198 222,53	668 781 803,93	-12 353 491,21	A1 29 230 090,19
Investissement	107 865 499,69	113 150 844,49	(1) -13 876 082,71	A2 -8 590 737,91
Fonctionnement	519 332 722,84	555 630 959,44	(2) 1 522 591,50	A3 37 820 828,10

(1) Solde d'exécution de N-2 reporté sur la ligne budgétaire 001 du compte administratif N-1. Indiquer le signe – si dépenses > recettes, et + si recettes > dépenses.

(2) Résultat de fonctionnement reporté sur la ligne budgétaire 002 du compte administratif N-1. Indiquer le signe – si déficitaire, et + si excédentaire.

(3) Indiquer le signe – si dépenses > recettes, et + si recettes > dépenses.

	RESTES A REALISER N-1				
		Dépenses		Recettes	Solde (B)
TOTAL des RAR	I + II	10 514 326,51	III + IV	17 130 748,65	B1 6 616 422,14
Investissement	I	10 514 326,51	III	17 130 748,65	B2 6 616 422,14
Fonctionnement	II	0,00	IV	0,00	B3 0,00

RESULTAT CUMULE = (A) + (B) (1)		
TOTAL	A1 + B1	35 846 512,33
Investissement	A2 + B2	-1 974 315,77
Fonctionnement	A3 + B3	37 820 828,10

(1) Si le montant est positif, il s'agit d'un excédent, si le montant est négatif, il s'agit d'un déficit.

I – INFORMATIONS GENERALES	I
EXECUTION DU BUDGET DE L'EXERCICE PRECEDENT – RAR DEPENSES	C2

DETAIL DES RESTES A REALISER N-1 EN DEPENSES

Chap./ art. (1)	Libellé	Dépenses engagées non mandatées
SECTION D'INVESTISSEMENT – TOTAL		(I) 10 514 326,51
010	Revenu minimum d'insertion	0,00
018	Revenu de solidarité active	0,00
10	Dotations, fonds divers et réserves	0,00
13	Subventions d'investissement (2)	0,00
16	Emprunts et dettes assimilées	0,00
18	Cpte de liaison : affectation (BA,régie)	0,00
20	Immobilisations incorporelles (2)	1 090 399,75
204	Subventions d'équipement versées (2)	4 501 394,88
21	Immobilisations corporelles (2)	212 227,32
22	Immobilisations reçues en affectation (2)	0,00
23	Immobilisations en cours (2)	4 523 297,57
26	Participations et créances rattachées	0,00
27	Autres immobilisations financières (2)	1 538,42
4542100	Remembrement -Dépenses - Frais annexes	7 933,95
4542110	Remembrement 2005 - dépenses	32 029,27
4542116	Remembrement 2010 - Dépenses	19 556,45
4542119	LGV 2eme tranche Remembrement	36 321,19
4542120	Remembrement 2012	42 720,60
4542122	Remembrement 2014	40 276,83
4542123	Aubigny-en-Plaine - dépenses 2014	6 630,28
SECTION DE FONCTIONNEMENT – TOTAL		(II) 0,00
011	Charges à caractère général (3)	0,00
012	Charges de personnel et frais assimilés (3)	0,00
014	Atténuations de produits	0,00
015	Revenu minimum d'insertion	0,00
016	Allocation personnalisée d'autonomie	0,00
017	Revenu de solidarité active	0,00
65	Autres charges de gestion courante (3)	0,00
6586	Frais fonctionnement des groupes d'élus	0,00
66	Charges financières	0,00
67	Charges exceptionnelles (3)	0,00

(1) Suivant le niveau de vote retenu par l'assemblée délibérante.

(2) Hors dépenses imputées aux comptes 010 et 018.

(3) Hors dépenses imputées aux comptes 015, 016 et 017.

I – INFORMATIONS GENERALES	I
EXECUTION DU BUDGET DE L'EXERCICE PRECEDENT – RAR RECETTES	C3

DETAIL DES RESTES A REALISER N-1 EN RECETTES

Chap. / art. (1)	Libellé	Titres restant à émettre
SECTION D'INVESTISSEMENT – TOTAL		(III) 17 130 748,65
010	Revenu minimum d'insertion	0,00
018	Revenu de solidarité active	0,00
024	Produits des cessions d'immobilisations	0,00
10	Dotations, fonds divers et réserves	0,00
13	Subventions d'investissement (2)	224 245,58
16	Emprunts et dettes assimilées	16 500 000,00
18	Cpte de liaison : affectation (BA,régie)	0,00
20	Immobilisations incorporelles (2)	0,00
204	Subventions d'équipement versées (2)	0,00
21	Immobilisations corporelles (2)	0,00
22	Immobilisations reçues en affectation (2)	0,00
23	Immobilisations en cours (2)	148 652,39
26	Participations et créances rattachées	0,00
27	Autres immobilisations financières (2)	3 222,84
4542216	Remembrement 2010	187 075,67
4542219	LGV 2eme tranche remembrement	58 737,03
4542223	Aubigny-en-Plaine - recettes 2014	8 815,14
SECTION DE FONCTIONNEMENT – TOTAL		(IV) 0,00
70	Prod. services, domaine, ventes diverses	0,00
73	Impôts et taxes	0,00
731	Impositions directes	0,00
74	Dotations, subventions et participations (3)	0,00
75	Autres produits de gestion courante (3)	0,00
013	Atténuations de charges (3)	0,00
015	Revenu minimum d'insertion	0,00
016	Allocation personnalisée d'autonomie	0,00
017	Revenu de solidarité active	0,00
76	Produits financiers	0,00
77	Produits exceptionnels (3)	0,00

(1) Suivant le niveau de vote retenu par l'assemblée délibérante.

(2) Hors recettes imputées aux chapitres 010 et 018.

(3) Hors recettes imputées aux chapitres 015, 016 et 017.

II – PRESENTATION GENERALE DU BUDGET	II
VUE D'ENSEMBLE	A1

		DEPENSES	RECETTES
V	O		
T	E		
	Crédits d'investissement votés au titre du présent budget (y compris le compte 1068)	-36 523 825,07	-36 523 825,07
+		+	+
R	Restes à réaliser de l'exercice précédent (RAR N-1)		
E	(1)	0,00	0,00
P	001 Solde d'exécution de la section d'investissement reporté (1)	(si solde négatif)	(si solde positif)
O	(1)	0,00	0,00
R		=	=
T			
Total de la section d'investissement		-36 523 825,07	-36 523 825,07
(2)			

		DEPENSES	RECETTES
V	O		
T	E		
	Crédits de fonctionnement votés au titre du présent budget	25 481 788,95	25 481 788,95
+		+	+
R	Restes à réaliser de l'exercice précédent (RAR N-1)		
E	(1)	0,00	0,00
P	002 Résultat de fonctionnement reporté (1)	(si déficit)	(si excédent)
O	(1)	0,00	0,00
R		=	=
T			
Total de la section de fonctionnement		25 481 788,95	25 481 788,95
(3)			

TOTAL DU BUDGET	-11 042 036,12	-11 042 036,12
(4)		

TOTAL DES OPERATIONS REELLES ET D'ORDRE DU BUDGET

	DÉPENSES			RECETTES		
	RÉELLES ET MIXTES	ORDRE	TOTAL	RÉELLES ET MIXTES	ORDRE	TOTAL
Crédits d'investissement votés au titre du présent budget	-36 040 153,08	-483 671,99	-36 523 825,07	-45 141 034,73	8 617 209,66	-36 523 825,07
Crédits de fonctionnement votés au titre du présent budget	16 380 907,30	9 100 881,65	25 481 788,95	25 481 788,95	0,00	25 481 788,95
Total budget (hors RAR N-1 et reports)	-19 659 245,78	8 617 209,66	-11 042 036,12	-19 659 245,78	8 617 209,66	-11 042 036,12

(1) A servir uniquement en cas de reprise des résultats de l'exercice précédent.

Les restes à réaliser de la section de fonctionnement correspondent en dépenses, aux dépenses engagées non mandatées et non rattachées telles qu'elles ressortent de la comptabilité des engagements et en recettes, aux recettes certaines n'ayant pas donné lieu à l'émission d'un titre et non rattachées (R. 3312.9 du CGCT).

Les restes à réaliser de la section d'investissement correspondent en dépenses, aux dépenses engagées non mandatées au 31/12 de l'exercice précédent telles qu'elles ressortent de la comptabilité des engagements et aux recettes certaines n'ayant pas donné lieu à l'émission d'un titre au 31/12 de l'exercice précédent (R. 3312-8 du CGCT).

(2) Total de la section d'investissement = RAR + solde d'exécution reporté + crédits d'investissement votés.

(3) Total de la section de fonctionnement = RAR + résultat reporté + crédits de fonctionnement votés.

(4) Total du budget = total de la section de fonctionnement + total de la section d'investissement.

II – PRESENTATION GENERALE DU BUDGET	II
EQUILIBRE FINANCIER – SECTION D'INVESTISSEMENT	A2.1

DEPENSES D'INVESTISSEMENT

Chap.	Libellé	Budget de l'exercice (1) I	Restes à réaliser N-1 (2) II	Propositions nouvelles du président	Vote de l'assemblée (3) III	TOTAL IV = I + II + III
010	Revenu minimum d'insertion	0,00	0,00	0,00	0,00	0,00
018	Revenu de solidarité active	0,00	0,00	0,00	0,00	0,00
20	Immobilisations incorporelles (sauf 204) (y compris programmes) (8)	4 109 811,48	0,00	131 480,32	131 480,32	4 241 291,80
204	Subventions d'équipement versées (8)	31 803 429,92	0,00	-1 715 660,52	-1 715 660,52	30 087 769,40
21	Immobilisations corporelles (y compris programmes) (6)	7 514 678,24	0,00	1 813 582,33	1 813 582,33	9 328 260,57
22	Immobilisations reçues en affectation (y compris programmes) (4) (8)	0,00	0,00	0,00	0,00	0,00
23	Immobilisations en cours (y compris programmes) (8)	38 105 305,21	0,00	-4 354 979,22	-4 354 979,22	33 750 325,99
Total des dépenses d'équipement		81 533 224,85	0,00	-4 125 577,09	-4 125 577,09	77 407 647,76
10	Dotations, fonds divers et réserves	0,00	0,00	0,00	0,00	0,00
13	Subventions d'investissement (8)	0,00	0,00	8 190,00	8 190,00	8 190,00
16	Emprunts et dettes assimilées	87 065 000,00	0,00	-31 446 000,00	-31 446 000,00	55 619 000,00
18	Cpte de liaison : affectation (BA,régie) (5)	0,00	0,00	0,00	0,00	0,00
26	Participations et créances rattachées	0,00	0,00	0,00	0,00	0,00
27	Autres immobilisations financières (8)	1 096 538,42	0,00	6 000,00	6 000,00	1 102 538,42
020	Dépenses imprévues	0,00		0,00	0,00	0,00
Total des dépenses financières		88 161 538,42	0,00	-31 431 810,00	-31 431 810,00	56 729 728,42
45...	Total des opé. pour compte de tiers (6)	829 106,11	0,00	-482 765,99	-482 765,99	346 340,12
Total des dépenses réelles d'investissement		170 523 869,38	0,00	-36 040 153,08	-36 040 153,08	134 483 716,30

040	Opérations ordre transf. entre sections (7)	13 104 720,00		0,00	0,00	13 104 720,00
041	Opérations patrimoniales (7)	6 179 462,68		-483 671,99	-483 671,99	5 695 790,69
Total des dépenses d'ordre d'investissement		19 284 182,68		-483 671,99	-483 671,99	18 800 510,69

TOTAL	189 808 052,06	0,00	-36 523 825,07	-36 523 825,07	153 284 226,99
--------------	-----------------------	-------------	-----------------------	-----------------------	-----------------------

+

D 001 SOLDE D'EXECUTION NEGATIF REPORTE OU ANTICIPE	8 451 342,78
--	---------------------

=

TOTAL DES DEPENSES D'INVESTISSEMENT CUMULEES	161 735 569,77
---	-----------------------

(1) Voir état I-B pour le contenu du budget de l'exercice.

(2) La colonne RAR n'est à renseigner qu'en l'absence de reprise anticipée du résultat lors du vote du budget primitif.

(3) Il s'agit des nouveaux crédits votés lors de la présente délibération, hors RAR.

(4) En dépenses, le chapitre 22 retrace les travaux d'investissement réalisés sur les biens reçus en affectation. En recette, il retrace, le cas échéant, l'annulation de tels travaux effectués sur un exercice antérieur.

(5) A servir uniquement lorsque le département effectue une dotation initiale en espèces au profit d'un service public non personnalisé qu'il crée.

(6) Seul le total des opérations pour compte de tiers figure sur cet état (voir le détail en III-A5).

(7) DF 023 = RI 021 ; DI 040 = RF 042 ; RI 040 = DF 042 ; DI 041 = RI 041.

(8) Hors dépenses imputées aux chapitres 010 et 018.

II – PRESENTATION GENERALE DU BUDGET	II
EQUILIBRE FINANCIER – SECTION D'INVESTISSEMENT	A2.2

RECETTES D'INVESTISSEMENT

Chap	Libellé	Budget de l'exercice (1) I	Restes à réaliser N-1 (2) II	Propositions nouvelles du président	Vote de l'assemblée (3) III	TOTAL IV = I + II + III
010	Revenu minimum d'insertion	0,00	0,00	0,00	0,00	0,00
018	Revenu de solidarité active	0,00	0,00	0,00	0,00	0,00
13	Subventions d'investissement (sauf 138) (11)	8 253 821,61	0,00	-716 809,00	-716 809,00	7 537 012,61
16	Emprunts et dettes assimilées (4)	41 433 798,00	0,00	-13 055 899,73	-13 055 899,73	28 377 898,27
20	Immobilisations incorporelles (sauf 204) (11)	0,00	0,00	0,00	0,00	0,00
204	Subventions d'équipement versées (11)	0,00	0,00	0,00	0,00	0,00
21	Immobilisations corporelles (11)	0,00	0,00	0,00	0,00	0,00
22	Immobilisations reçues en affectation (5) (11)	0,00	0,00	0,00	0,00	0,00
23	Immobilisations en cours (11)	148 652,39	0,00	0,00	0,00	148 652,39
Total des recettes d'équipement		49 836 272,00	0,00	-13 772 708,73	-13 772 708,73	36 063 563,27
10	Dotations, fonds divers et réserves (sauf 1068)	5 580 000,00	0,00	0,00	0,00	5 580 000,00
1068	Excédents de fonctionnement capitalisés (6)	1 834 920,64	0,00	0,00	0,00	1 834 920,64
138	Autres subventions invest. non transf. (11)	0,00	0,00	0,00	0,00	0,00
16	Emprunts et dettes assimilées	45 498 000,00	0,00	-31 485 000,00	-31 485 000,00	14 013 000,00
18	Cpte de liaison : affectation (BA,régie) (7)	0,00	0,00	0,00	0,00	0,00
26	Participations et créances rattachées	0,00	0,00	0,00	0,00	0,00
27	Autres immobilisations financières (11)	98 222,84	0,00	6 000,00	6 000,00	104 222,84
024	Produits des cessions d'immobilisations	341 000,00	0,00	110 674,00	110 674,00	451 674,00
Total des recettes financières		53 352 143,48	0,00	-31 368 326,00	-31 368 326,00	21 983 817,48
45...	Total des opé. pour le compte de tiers (8)	298 291,04	0,00	0,00	0,00	298 291,04
Total des recettes réelles d'investissement		103 486 706,52	0,00	-45 141 034,73	-45 141 034,73	58 345 671,79

021	Virement de la section de fonctionnement (9)	40 056 705,64		8 283 816,65	8 283 816,65	48 340 522,29
040	Opérations ordre transf. entre sections (9)	48 536 520,00		817 065,00	817 065,00	49 353 585,00
041	Opérations patrimoniales (9)	6 179 462,68		-483 671,99	-483 671,99	5 695 790,69
Total des recettes d'ordre d'investissement		94 772 688,32		8 617 209,66	8 617 209,66	103 389 897,98

TOTAL	198 259 394,84	0,00	-36 523 825,07	-36 523 825,07	161 735 569,77
--------------	-----------------------	-------------	-----------------------	-----------------------	-----------------------

+

R 001 SOLDE D'EXECUTION POSITIF REPORTE OU ANTICIPE	0,00
--	-------------

=

TOTAL DES RECETTES D'INVESTISSEMENT CUMULEES	161 735 569,77
---	-----------------------

Pour information :

Il s'agit, pour un budget voté en équilibre, des ressources propres correspondant à l'excédent des recettes réelles de fonctionnement sur les dépenses réelles de fonctionnement Il sert à financer le remboursement du capital de la dette et les nouveaux investissements du département.

**AUTOFINANCEMENT PREVISIONNEL
DÉGAGÉ PAR LA SECTION DE
FONCTIONNEMENT (10)**

84 589 387,29

(1) Voir état I-B pour le contenu du budget de l'exercice.

(2) La colonne RAR n'est à renseigner qu'en l'absence de reprise anticipée du résultat lors du vote du budget primitif.

(3) Il s'agit des nouveaux crédits votés lors de la présente délibération, hors RAR.

(4) Sauf 165, 166 et 16449.

(5) En dépenses, le chapitre 22 retrace les travaux d'investissement réalisés sur les biens reçus en affectation. En recette, il retrace, le cas échéant, l'annulation de tels travaux effectués sur un exercice antérieur.

(6) Le compte 1068 n'est pas un chapitre mais un article du chapitre 10.

(7) A servir uniquement lorsque le département effectue une dotation initiale en espèces au profit d'un service public non personnalisé qu'il crée.

(8) Seul le total des opérations pour compte de tiers figure sur cet état (voir le détail en III-A5).

(9) DF 023 = RI 021 ; DI 040 = RF 042 ; RI 040 = DF 042 ; DI 041 = RI 041.

(10) Solde de l'opération DF 023 + DF 042 – RF 042 ou solde de l'opération RI 021 + RI 040 – DI 040.

(11) Hors recettes imputées aux chapitres 010 et 018.

II – PRESENTATION GENERALE DU BUDGET	II
EQUILIBRE FINANCIER – SECTION DE FONCTIONNEMENT	A3.1

DEPENSES DE FONCTIONNEMENT

Chap.	Libellé	Budget de l'exercice (1) I	Restes à réaliser N-1 (2) II	Propositions nouvelles du président	Vote de l'assemblée (3) III	TOTAL IV = I + II + III
011	Charges à caractère général (5)	32 806 911,78	0,00	-491 636,00	-491 636,00	32 315 275,78
012	Charges de personnel et frais assimilés (5)	103 180 420,00	0,00	0,00	0,00	103 180 420,00
014	Atténuations de produits	9 270 029,00	0,00	20 633,00	20 633,00	9 290 662,00
015	Revenu minimum d'insertion	6 500,00	0,00	124 000,00	124 000,00	130 500,00
016	Allocation personnalisée d'autonomie	45 376 600,00	0,00	0,00	0,00	45 376 600,00
017	Revenu de solidarité active	61 888 340,00	0,00	5 085 000,00	5 085 000,00	66 973 340,00
65	Autres charges de gestion courante (sauf 6586) (5)	224 532 336,50	0,00	10 416 917,30	10 416 917,30	234 949 253,80
6586	Frais fonctionnement des groupes d'élus	450 975,00	0,00	0,00	0,00	450 975,00
Total des dépenses de gestion courante		477 512 112,28	0,00	15 154 914,30	15 154 914,30	492 667 026,58
66	Charges financières	5 171 000,00	0,00	-4 200,00	-4 200,00	5 166 800,00
67	Charges exceptionnelles (5)	5 898 369,05	0,00	597 193,00	617 193,00	6 515 562,05
68	Dotations amortissements et provisions (5)	0,00		270 000,00	270 000,00	270 000,00
022	Dépenses imprévues	237 000,00		363 000,00	343 000,00	580 000,00
Total des dépenses réelles de fonctionnement		488 818 481,33	0,00	16 380 907,30	16 380 907,30	505 199 388,63

023	Virement à la section d'investissement (4)	40 056 705,64		8 283 816,65	8 283 816,65	48 340 522,29
042	Opérations ordre transf. entre sections (4)	48 536 520,00		817 065,00	817 065,00	49 353 585,00
043	Opérations ordre intérieur de la section (4)	0,00		0,00	0,00	0,00
Total des dépenses d'ordre de fonctionnement		88 593 225,64		9 100 881,65	9 100 881,65	97 694 107,29

TOTAL	577 411 706,97	0,00	25 481 788,95	25 481 788,95	602 893 495,92
--------------	-----------------------	-------------	----------------------	----------------------	-----------------------

+

D 002 RESULTAT REPORTE OU ANTICIPE	0,00
---	-------------

=

TOTAL DES DEPENSES DE FONCTIONNEMENT CUMULEES	602 893 495,92
--	-----------------------

(1) Voir état I-B pour la comparaison par rapport au budget précédent.

(2) La colonne RAR n'est à renseigner qu'en l'absence de reprise anticipée du résultat lors du vote du budget primitif.

(3) Il s'agit des nouveaux crédits votés lors de la présente délibération, hors RAR.

(4) DF 023 = RI 021 ; DI 040 = RF 042 ; RI 040 = DF 042 ; DI 041 = RI 041 ; DF 043 = RF 043.

(5) Hors dépenses imputées aux chapitres 015, 016 et 017.

II – PRESENTATION GENERALE DU BUDGET	II
EQUILIBRE FINANCIER – SECTION DE FONCTIONNEMENT	A3.2

RECETTES DE FONCTIONNEMENT

Chap.	Libellé	Budget de l'exercice (1) I	Restes à réaliser N-1 (2) II	Propositions nouvelles du président	Vote de l'assemblée (3) III	TOTAL IV = I + II + III
013	Atténuations de charges (6)	3 774 580,00	0,00	-239 872,00	-239 872,00	3 534 708,00
015	Revenu minimum d'insertion	5 500,00	0,00	64 000,00	64 000,00	69 500,00
016	Allocation personnalisée d'autonomie	17 400 000,00	0,00	0,00	0,00	17 400 000,00
017	Revenu de solidarité active	2 654 000,00	0,00	37 000,00	37 000,00	2 691 000,00
70	Prod. services, domaine, ventes diverses	1 578 250,00	0,00	-20 000,00	-20 000,00	1 558 250,00
73	Impôts et taxes (sauf 731)	179 505 515,00	0,00	25 761 796,00	25 761 796,00	205 267 311,00
731	Impositions directes	196 390 469,00	0,00	119 087,00	119 087,00	196 509 556,00
74	Dotations, subventions et participations (6)	94 819 760,00	0,00	-326 453,00	-326 453,00	94 493 307,00
75	Autres produits de gestion courante (6)	31 287 410,00	0,00	3 990,00	3 990,00	31 291 400,00
Total des recettes de gestion courante		527 415 484,00	0,00	25 399 548,00	25 399 548,00	552 815 032,00
76	Produits financiers	11 700,00	0,00	4 500,00	4 500,00	16 200,00
77	Produits exceptionnels (6)	723 118,50	0,00	-2 259,05	-2 259,05	720 859,45
78	Reprises amortissements et provisions (6)	170 000,00		80 000,00	80 000,00	250 000,00
Total des recettes réelles de fonctionnement		528 320 302,50	0,00	25 481 788,95	25 481 788,95	553 802 091,45

042	Opérations ordre transf. entre sections (4)	13 104 720,00		0,00	0,00	13 104 720,00
043	Opérations ordre intérieur de la section (4)	0,00		0,00	0,00	0,00
Total des recettes d'ordre de fonctionnement		13 104 720,00		0,00	0,00	13 104 720,00

TOTAL	541 425 022,50	0,00	25 481 788,95	25 481 788,95	566 906 811,45
--------------	-----------------------	-------------	----------------------	----------------------	-----------------------

+

R 002 RESULTAT REPORTE OU ANTICIPE	35 986 684,47
---	----------------------

=

TOTAL DES RECETTES DE FONCTIONNEMENT CUMULEES	602 893 495,92
--	-----------------------

Pour information :

AUTOFINANCEMENT PREVISIONNEL DÉGAGÉ AU PROFIT DE LA SECTION D'INVESTISSEMENT (5)	84 589 387,29	Il s'agit, pour un budget voté en équilibre, des ressources propres correspondant à l'excédent des recettes réelles de fonctionnement sur les dépenses réelles de fonctionnement. Il sert à financer le remboursement du capital de la dette et les nouveaux investissements du département.
---	----------------------	--

(1) Voir état I-B pour la comparaison par rapport au budget précédent.

(2) La colonne RAR n'est à renseigner qu'en l'absence de reprise anticipée du résultat lors du vote du budget primitif.

(3) Il s'agit des nouveaux crédits votés lors de la présente délibération, hors RAR.

(4) DF 023 = RI 021 ; DI 040 = RF 042 ; RI 040 = DF 042 ; DI 041 = RI 041 ; DF 043 = RF 043.

(5) Solde de l'opération DF 023 + DF 042 – RF 042 ou solde de l'opération RI 021 + RI 040 – DI 040.

(6) Hors recettes imputées aux chapitres 015, 016 et 017.

II – PRESENTATION GENERALE DU BUDGET	II
BALANCE GENERALE – DEPENSES	B1

DEPENSES D'INVESTISSEMENT (y compris RAR)

INVESTISSEMENT		Opérations réelles (1)	Opérations d'ordre (2)	TOTAL
10	Dotations, fonds divers et réserves	0,00	0,00	0,00
13	Subventions d'investissement (7)	8 190,00	0,00	8 190,00
16	Emprunts et dettes assimilées (sauf 1688 non budgétaire)	-31 446 000,00	-1 000,00	-31 447 000,00
18	Cpte de liaison : affectation (BA,régie)	(5) 0,00		0,00
	Total des programmes d'équipement	0,00		0,00
20	Immobilisations incorporelles (sauf 204) (3) (7)	131 480,32	0,00	131 480,32
204	Subventions d'équipement versées (3) (7)	-1 715 660,52	-482 765,99	-2 198 426,51
21	Immobilisations corporelles (3) (7)	1 813 582,33	94,00	1 813 676,33
22	Immobilisations reçues en affectation (3) (7)	(6) 0,00	0,00	0,00
23	Immobilisations en cours (3) (7)	-4 354 979,22	0,00	-4 354 979,22
010	Revenu minimum d'insertion	0,00	0,00	0,00
018	Revenu de solidarité active	0,00	0,00	0,00
26	Participations et créances rattachées	0,00	0,00	0,00
27	Autres immobilisations financières (7)	6 000,00	0,00	6 000,00
28	Amortissement des immobilisations (reprises)		0,00	0,00
3...	Stocks et en-cours		0,00	0,00
198	Neutralisation des amortissements		0,00	0,00
45	Total des opérations pour compte de tiers (4)	-482 765,99	0,00	-482 765,99
481	Charges à rép. sur plusieurs exercices		0,00	0,00
020	Dépenses imprévues	0,00		0,00
Dépenses d'investissement –Total		-36 040 153,08	-483 671,99	-36 523 825,07

+

D 001 SOLDE D'EXECUTION NEGATIF REPORTE OU ANTICIPE	0,00
--	-------------

=

TOTAL DES DEPENSES D'INVESTISSEMENT CUMULEES	-36 523 825,07
---	-----------------------

DEPENSES DE FONCTIONNEMENT (y compris RAR)

FONCTIONNEMENT		Opérations réelles (1)	Opérations d'ordre (2)	TOTAL
011	Charges à caractère général (8)	-491 636,00		-491 636,00
012	Charges de personnel et frais assimilés (8)	0,00		0,00
014	Atténuations de produits	20 633,00		20 633,00
015	Revenu minimum d'insertion	124 000,00		124 000,00
016	Allocation personnalisée d'autonomie	0,00		0,00
017	Revenu de solidarité active	5 085 000,00		5 085 000,00
60	Achats et variation des stocks		0,00	0,00
65	Autres charges de gestion courante (sauf 6586) (8)	10 416 917,30	0,00	10 416 917,30
6586	Frais fonctionnement des groupes d'élus	0,00		0,00
66	Charges financières	-4 200,00	0,00	-4 200,00
67	Charges exceptionnelles (8)	617 193,00	0,00	617 193,00
68	Dot. aux amortissements et provisions (8)	270 000,00	817 065,00	1 087 065,00
71	Production stockée (ou déstockage)		0,00	0,00
022	Dépenses imprévues	343 000,00		343 000,00
023	Virement à la section d'investissement		8 283 816,65	8 283 816,65
Dépenses de fonctionnement –Total		16 380 907,30	9 100 881,65	25 481 788,95

+

D 002 RESULTAT REPORTE OU ANTICIPE	0,00
---	-------------

=

TOTAL DES DEPENSES DE FONCTIONNEMENT CUMULEES	25 481 788,95
--	----------------------

(1) Y compris les opérations relatives au rattachement et les opérations d'ordre semi-budgétaire.

(2) Voir la liste des opérations d'ordre de l'instruction budgétaire et comptable M. 52.

(3) Hors chapitres programmes.

(4) Seul le total des opérations pour compte de tiers figure sur cet état (voir le détail en III-A5).

(5) A utiliser uniquement dans le cas où le département effectuerait une dotation initiale au profit d'un service public doté de la seule autonomie financière.

(6) A utiliser uniquement dans le cas où le département effectuerait des dépenses sur des biens affectés.

(7) Hors dépenses imputées aux chapitres 010 et 018.

(8) Hors dépenses imputées aux chapitres 015, 016 et 017.

II – PRESENTATION GENERALE DU BUDGET	II
BALANCE GENERALE – RECETTES	B2

RECETTES D'INVESTISSEMENT (y compris RAR)

INVESTISSEMENT		Opérations réelles (1)	Opérations d'ordre (2)	TOTAL
10	Dotations, fonds divers et réserves (sauf 1068)	0,00	0,00	0,00
13	Subventions d'investissement (6)	-716 809,00	94,00	-716 715,00
16	Emprunts et dettes assimilées (sauf 1688 non budgétaire)	-44 540 899,73	-1 000,00	-44 541 899,73
18	Cpte de liaison : affectation (BA,régie)	(4) 0,00		0,00
20	Immobilisations incorporelles (sauf 204) (6)	0,00	0,00	0,00
204	Subventions d'équipement versées (6)	0,00	0,00	0,00
21	Immobilisations corporelles (6)	0,00	0,00	0,00
22	Immobilisations reçues en affectation (6)	(5) 0,00	0,00	0,00
23	Immobilisations en cours (6)	0,00	0,00	0,00
010	Revenu minimum d'insertion	0,00	0,00	0,00
018	Revenu de solidarité active	0,00	0,00	0,00
26	Participations et créances rattachées	0,00	0,00	0,00
27	Autres immobilisations financières (6)	6 000,00	0,00	6 000,00
3...	<i>Stocks et en-cours</i>		0,00	0,00
28	<i>Amortissement des immobilisations</i>		817 065,00	817 065,00
45	Opérations pour compte de tiers (3)	0,00	-482 765,99	-482 765,99
481	<i>Charges à rép. sur plusieurs exercices</i>		0,00	0,00
021	<i>Virement de la section de fonctionnement</i>		8 283 816,65	8 283 816,65
024	Produits des cessions d'immobilisations	110 674,00		110 674,00
Recettes d'investissement –Total		-45 141 034,73	8 617 209,66	-36 523 825,07

+

R 001 SOLDE D'EXECUTION POSITIF REPORTE OU ANTICIPE	0,00
--	-------------

+

R 1068 AFFECTATION DU RESULTAT	0,00
---------------------------------------	-------------

=

TOTAL DES RECETTES D'INVESTISSEMENT CUMULEES	-36 523 825,07
---	-----------------------

RECETTES DE FONCTIONNEMENT (y compris RAR)

FONCTIONNEMENT		Opérations réelles (1)	Opérations d'ordre (2)	TOTAL
013	Atténuations de charges (7)	-239 872,00		-239 872,00
015	Revenu minimum d'insertion	64 000,00		64 000,00
016	Allocation personnalisée d'autonomie	0,00		0,00
017	Revenu de solidarité active	37 000,00		37 000,00
60	<i>Achats et variation des stocks</i>		0,00	0,00
70	Prod. services, domaine, ventes diverses	-20 000,00		-20 000,00
71	<i>Production stockée (ou déstockage)</i>		0,00	0,00
72	<i>Production immobilisée</i>		0,00	0,00
73	Impôts et taxes (sauf 731)	25 761 796,00		25 761 796,00
731	Impositions directes	119 087,00		119 087,00
74	Dotations, subventions et participations (7)	-326 453,00		-326 453,00
75	Autres produits d'activités (7)	3 990,00	0,00	3 990,00
76	Produits financiers	4 500,00	0,00	4 500,00
77	Produits exceptionnels (7)	-2 259,05	0,00	-2 259,05
78	Reprise sur amortissements et provisions (7)	80 000,00	0,00	80 000,00
79	<i>Transferts de charges</i>		0,00	0,00
Recettes de fonctionnement –Total		25 481 788,95	0,00	25 481 788,95

+

R 002 RESULTAT REPORTE OU ANTICIPE	0,00
---	-------------

=

TOTAL DES RECETTES DE FONCTIONNEMENT CUMULEES	25 481 788,95
--	----------------------

- (1) Y compris les opérations relatives au rattachement et les opérations d'ordre semi-budgétaire.
- (2) Voir la liste des opérations d'ordre de l'instruction budgétaire et comptable M. 52.
- (3) Seul le total des opérations pour compte de tiers figure sur cet état (voir le détail en III-A5).
- (4) A utiliser uniquement dans le cas où le département effectuerait une dotation initiale au profit d'un service public doté de la seule autonomie financière.
- (5) A utiliser uniquement dans le cas où le département effectuerait des dépenses sur des biens affectés.
- (6) Hors recettes imputées aux chapitres 010 et 018.
- (7) Hors recettes imputées aux chapitres 015, 016 et 017.

III – VOTE DU BUDGET	III
SECTION D'INVESTISSEMENT – VUE D'ENSEMBLE	A

DEPENSES

Nature	Budget de l'exercice (1)	RAR N-1 (2)	Propositions nouvelles du président	Vote de l'assemblée (3)	Pour information Crédits gérés dans le cadre d'une AP	Pour information Crédits gérés hors AP	TOTAL
	I	II		III			IV = I + II + III
TOTAL	189 808 052,06	0,00	-36 523 825,07	-36 523 825,07	-5 222 041,35	-31 301 783,72	153 284 226,99
Dépenses des équipements départementaux (total) (détail de III-A1.1 à III-A1.5)	49 729 794,93	0,00	-2 409 916,57	-2 409 916,57	-3 357 735,81	947 819,24	47 319 878,36
- Non individualisées en programmes d'équipement (détail en III-A1.1)	49 729 794,93	0,00	-2 409 916,57	-2 409 916,57	-3 357 735,81	947 819,24	47 319 878,36
- Individualisées en programmes d'équipement (liste des programmes en III-A1.3, détail en III-A1.4 et en III A1.5)	0,00	0,00	0,00	0,00	0,00	0,00	0,00
- 010 Revenu minimum d'insertion (détail en III-A1.2)	0,00	0,00	0,00	0,00	0,00	0,00	0,00
- 018 Revenu de solidarité active (détail en III-A1.2)	0,00	0,00	0,00	0,00	0,00	0,00	0,00
Dépenses des équipements non départementaux (détail en III-A2)	31 803 429,92	0,00	-1 715 660,52	-1 715 660,52	-1 639 329,55	-76 330,97	30 087 769,40
Dépenses financières (détail en III-A3)	88 161 538,42	0,00	-31 431 810,00	-31 431 810,00		-31 431 810,00	56 729 728,42
Opérations pour compte de tiers (détail en III-A5)	829 106,11	0,00	-482 765,99	-482 765,99	-233 165,99	-249 600,00	346 340,12
040 Opérations ordre transf. entre sections (détail en III-A6)	13 104 720,00		0,00	0,00		0,00	13 104 720,00
041 Opérations patrimoniales (détail en III-A7)	6 179 462,68		-483 671,99	-483 671,99		-483 671,99	5 695 790,69

D001 Solde d'exécution négatif reporté ou anticipé (4)	8 451 342,78
---	---------------------

Total des dépenses d'investissement cumulées	161 735 569,77
---	-----------------------

(1) Voir état I-B pour le contenu du budget de l'exercice.

(2) La colonne RAR n'est à renseigner qu'en l'absence de reprise anticipée du résultat lors du vote du budget primitif.

(3) Il s'agit des nouveaux crédits votés lors de la présente délibération, hors RAR.

(4) Le solde d'exécution reporté est le résultat constaté de l'exercice précédent qui fait l'objet d'un report et non d'un vote de l'assemblée délibérante.

III – VOTE DU BUDGET	III
SECTION D'INVESTISSEMENT – VUE D'ENSEMBLE	A

RECETTES

Nature	Budget de l'exercice (1)	RAR N-1 (2)	Propositions nouvelles du président	Vote de l'assemblée (3)	TOTAL
	I	II		III	IV = I + II + III
TOTAL	196 424 474,20	0,00	-36 523 825,07	-36 523 825,07	159 900 649,13
Recettes d'équipements départementaux et non départementaux (détail en III-A4.1)	49 836 272,00	0,00	-13 772 708,73	-13 772 708,73	36 063 563,27
010 Revenu minimum d'insertion (détail en III-A4.2)	0,00	0,00	0,00	0,00	0,00
018 Revenu de solidarité active (détail en III-A4.2)	0,00	0,00	0,00	0,00	0,00
Opérations pour compte de tiers (détail en III-A5)	298 291,04	0,00	0,00	0,00	298 291,04
Recettes financières (détail en III-A4.3) (sauf 1068)	51 517 222,84	0,00	-31 368 326,00	-31 368 326,00	20 148 896,84
040 Opérations ordre transf. entre sections (détail en III-A6)	48 536 520,00		817 065,00	817 065,00	49 353 585,00
041 Opérations patrimoniales (détail en III-A7)	6 179 462,68		-483 671,99	-483 671,99	5 695 790,69
021 Virement de la section de fonctionnement	40 056 705,64		8 283 816,65	8 283 816,65	48 340 522,29

R001 Solde d'exécution positif reporté ou anticipé (4)	0,00
---	-------------

Affectation au compte 1068 (5)	1 834 920,64
---------------------------------------	---------------------

Total des recettes d'investissement cumulées	161 735 569,77
---	-----------------------

(1) Voir état I-B pour le contenu du budget de l'exercice.

(2) La colonne RAR n'est à renseigner qu'en l'absence de reprise anticipée du résultat lors du vote du budget primitif.

(3) Il s'agit des nouveaux crédits votés lors de la présente délibération, hors RAR.

(4) Le solde d'exécution reporté est le résultat constaté de l'exercice précédent qui fait l'objet d'un report et non d'un vote de l'assemblée délibérante.

(5) Le montant inscrit doit être conforme à la délibération d'affectation du résultat. Ce montant ne fait donc pas l'objet d'un nouveau vote.

III – VOTE DU BUDGET	III
SECTION D'INVESTISSEMENT Equipements départementaux – Dépenses non individualisées	A1.1

DEPENSES NON INDIVIDUALISEES EN PROGRAMMES D'EQUIPEMENT (hors RMI et RSA)

Chap. / art. (1)	Libellé	Budget de l'exercice (2)	RAR N-1 (3)	Propositions nouvelles du président	Vote de l'assemblée (4)	Pour information	
						Crédits gérés dans le cadre d'une AP	Crédits gérés hors AP
TOTAL		49 729 794,93	0,00	-2 409 916,57	-2 409 916,57	-3 357 735,81	947 819,24
20	Immobilisations incorporelles (sauf 204)	4 109 811,48	0,00	131 480,32	131 480,32	-99 134,68	230 615,00
2031	Frais d'études	2 428 051,06	0,00	-74 794,68	-74 794,68		
2033	Frais d'insertion	40 000,00	0,00	0,00	0,00		
2051	Concessions, droits similaires	1 641 760,42	0,00	206 275,00	206 275,00		
21	Immobilisations corporelles	7 514 678,24	0,00	1 813 582,33	1 813 582,33	948 686,80	864 895,53
2111	Terrains nus	16 092,34	0,00	0,00	0,00		
2118	Autres terrains	20 000,00	0,00	0,00	0,00		
2121	Plantations d'arbres et d'arbustes	5 493,83	0,00	0,00	0,00		
2128	Autres agencements et aménagement	20 000,00	0,00	0,00	0,00		
21311	Bâtiments administratifs	3 000 015,00	0,00	1 000 000,00	1 000 000,00		
21351	Bâtiments publics	20 000,00	0,00	0,00	0,00		
2151	Réseaux de voirie	135 169,04	0,00	-71 313,20	-71 313,20		
2152	Installations de voirie	36 854,29	0,00	0,00	0,00		
2153	Réseaux divers	30 000,00	0,00	-26 805,00	-26 805,00		
2157	Matériel et outillage technique	2 066 586,51	0,00	1 000 000,00	1 000 000,00		
216	Collections et oeuvres d'art	57 500,00	0,00	0,00	0,00		
2181	Install. générales, agencements	44 420,00	0,00	0,00	0,00		
2182	Matériel de transport	0,00	0,00	0,00	0,00		
21831	Matériel informatique scolaire	868 400,35	0,00	-156 924,47	-156 924,47		
21838	Autre matériel informatique	845 531,66	0,00	96 125,00	96 125,00		
21848	Autres matériels de bureau et mobilier	192 795,47	0,00	0,00	0,00		
2188	Autres immobilisations corporelles	155 819,75	0,00	-27 500,00	-27 500,00		
22	Immobilisations reçues en affectation	0,00	0,00	0,00	0,00	0,00	0,00
23	Immobilisations en cours	38 105 305,21	0,00	-4 354 979,22	-4 354 979,22	-4 207 287,93	-147 691,29
2312	Agencements et aménagements de terrains	0,00	0,00	0,00	0,00		
231311	Bâtiments administratifs	1 183 185,51	0,00	-130 000,00	-130 000,00		
231312	Bâtiments scolaires	10 611 402,51	0,00	-3 263 191,29	-3 263 191,29		
231313	Bâtiments sociaux et médico-sociaux	330 958,93	0,00	-20 000,00	-20 000,00		
231314	Bâtiments culturels et sportifs	382 898,36	0,00	-20 000,00	-20 000,00		
231318	Autres bâtiments publics	688 209,09	0,00	-100 000,00	-100 000,00		
23151	Réseaux de voirie	21 722 351,88	0,00	-558 287,93	-558 287,93		
23152	Installations de voirie	0,00	0,00	0,00	0,00		
23153	Réseaux divers	1 803 378,46	0,00	-100 000,00	-100 000,00		
2316	Restaur. des collections oeuvres art	104 250,73	0,00	26 500,00	26 500,00		
2317312	Bâtiments scolaires	1 278 669,74	0,00	-190 000,00	-190 000,00		

(1) Détailler les articles conformément au plan de comptes.

(2) Voir état I-B pour le contenu du budget de l'exercice.

(3) La colonne RAR n'est à renseigner qu'en l'absence de reprise anticipée du résultat lors du vote du budget primitif.

(4) Il s'agit des nouveaux crédits votés lors de la présente délibération, hors RAR.

III – VOTE DU BUDGET	III
SECTION D'INVESTISSEMENT Equipements départementaux – RMI / RSA - Dépenses	A1.2

RMI DEPENSES

Chap. / art. (1)	Libellé	Budget de l'exercice (2)	RAR N-1 (3)	Propositions nouvelles du président	Vote de l'assemblée (4)	Pour information	
						Crédits gérés dans le cadre d'une AP	Crédits gérés hors AP
010	Revenu minimum d'insertion	0,00	0,00	0,00	0,00	0,00	0,00

(1) Détailler les articles conformément au plan de comptes.

(2) Voir état I-B pour le contenu du budget de l'exercice.

(3) La colonne RAR n'est à renseigner qu'en l'absence de reprise anticipée du résultat lors du vote du budget primitif.

(4) Il s'agit des nouveaux crédits votés lors de la présente délibération, hors RAR.

RSA DEPENSES

Chap. / art. (1)	Libellé	Budget de l'exercice (2)	RAR N-1 (3)	Propositions nouvelles du président	Vote de l'assemblée (4)	Pour information	
						Crédits gérés dans le cadre d'une AP	Crédits gérés hors AP
018	Revenu de solidarité active	0,00	0,00	0,00	0,00	0,00	0,00

(1) Détailler les articles conformément au plan de comptes.

(2) Voir état I-B pour le contenu du budget de l'exercice.

(3) La colonne RAR n'est à renseigner qu'en l'absence de reprise anticipée du résultat lors du vote du budget primitif.

(4) Il s'agit des nouveaux crédits votés lors de la présente délibération, hors RAR.

III – VOTE DU BUDGET	III
SECTION D'INVESTISSEMENT	
EQUIPEMENTS DEPARTEMENTAUX – VUE D'ENSEMBLE DES PROGRAMMES D'EQUIPEMENT	A1.3

Vue d'ensemble des chapitres de programmes d'équipement (1)

N° progr.	Libellé du programme	N° AP (2)	RAR N-1 (3)	Propositions nouvelles du président	Vote de l'assemblée	Pour information	
						Crédits gérés dans le cadre d'une AP	Crédits gérés hors AP
TOTAL			0,00	0,00	0,00	0,00	0,00

(1) Les programmes d'équipement afférents ou non à une AP sont présentés individuellement en détail en III-A1.4 et en III-A1.5.

(2) Colonne à renseigner uniquement lorsque le programme d'équipement est afférent à une AP.

(3) La colonne RAR n'est à renseigner qu'en l'absence de reprise anticipée du résultat lors du vote du budget primitif.

III – VOTE DU BUDGET	III
SECTION D'INVESTISSEMENT – EQUIPEMENTS DEPARTEMENTAUX	A1.4

Cet état ne contient pas d'information.

III – VOTE DU BUDGET	III
SECTION D'INVESTISSEMENT – EQUIPEMENTS DEPARTEMENTAUX	A1.5

Cet état ne contient pas d'information.

III – VOTE DU BUDGET	III
SECTION D'INVESTISSEMENT EQUIPEMENTS NON DEPARTEMENTAUX – DEPENSES	A2

SUBVENTIONS D'EQUIPEMENT A VERSER (hors RMI et RSA)

Chap. / art. (1)	Libellé	Budget de l'exercice (2)	RAR N-1 (3)	Propositions nouvelles du président	Vote de l'assemblée
204	Subventions d'équipement versées (4)	31 803 429,92	0,00	-1 715 660,52	-1 715 660,52
204112	Subv. Etat : Bâtiments, installations	10 000,00	0,00	-10 000,00	-10 000,00
204122	Subv. Régions : Bâtiments, installations	0,00	0,00	0,00	0,00
204131	Subv. Dpt : Bien mobilier, matériel	0,00	0,00	0,00	0,00
204141	Subv.Cne : Bien mobilier, matériel	547 738,68	0,00	-1 027,56	-1 027,56
204142	Subv.Cne : Bâtiments, installations	25 254 011,90	0,00	-1 222 396,20	-1 222 396,20
2041782	Autres EPL: Bâtiments, installations	1 192 573,40	0,00	-140 000,00	-140 000,00
204181	Autres org pub - Biens mob, mat, études	7 500,00	0,00	-5 000,00	-5 000,00
20421	Privé : Bien mobilier, matériel	420 439,71	0,00	-12 831,68	-12 831,68
20422	Privé : Bâtiments, installations	3 001 566,58	0,00	-343 000,00	-343 000,00
20431	Subv.Scol : Bien mobilier, matériel	1 369 599,65	0,00	18 594,92	18 594,92

(1) Détailler les articles utilisés conformément au plan de comptes.

(2) Voir état I-B pour le contenu du budget de l'exercice.

(3) La colonne RAR n'est à renseigner qu'en l'absence de reprise anticipée du résultat lors du vote du budget primitif.

(4) Dépenses relatives au compte 204 sauf celles relatives au RMI et au RSA (voir état III-A1.2).

III – VOTE DU BUDGET	III
SECTION D'INVESTISSEMENT – DEPENSES FINANCIERES	A3

Dépenses financières

Chap. / art. (1)	Libellé	Budget de l'exercice (2)	RAR N-1 (3)	Propositions nouvelles du président	Vote de l'assemblée
DEPENSES TOTALES		88 161 538,42	0,00	-31 431 810,00	-31 431 810,00
10	Dotations, fonds divers et réserves	0,00	0,00	0,00	0,00
13	Subventions d'investissement	0,00	0,00	8 190,00	8 190,00
1321	Subv. non transf. Etat, établ. nationaux	0,00	0,00	8 190,00	8 190,00
16	Emprunts et dettes assimilées	87 065 000,00	0,00	-31 446 000,00	-31 446 000,00
1641	Emprunts en euros	36 565 000,00	0,00	40 000,00	40 000,00
16441	Opérations afférentes à l'emprunt	5 000 000,00	0,00	0,00	0,00
16449	Opérations de tirage ligne trésorerie	19 500 000,00	0,00	-13 500 000,00	-13 500 000,00
166	Refinancement de dette	26 000 000,00	0,00	-17 986 000,00	-17 986 000,00
18	Cpte de liaison : affectation (BA,régie)	0,00	0,00	0,00	0,00
26	Participations et créances rattachées	0,00	0,00	0,00	0,00
27	Autres immobilisations financières	1 096 538,42	0,00	6 000,00	6 000,00
2743	Prêts au personnel	35 000,00	0,00	-10 000,00	-10 000,00
2748	Autres prêts	1 061 538,42	0,00	16 000,00	16 000,00
020	Dépenses imprévues	0,00		0,00	0,00

(1) Détailler les articles utilisés conformément au plan de comptes.

(2) Voir état I-B pour le contenu du budget de l'exercice.

(3) La colonne RAR n'est à renseigner qu'en l'absence de reprise anticipée du résultat lors du vote du budget primitif.

III – VOTE DU BUDGET	III
SECTION D'INVESTISSEMENT – RECETTES D'EQUIPEMENT	A4.1

RECETTES D'EQUIPEMENT – Détail des chapitres
 Financement des équipements départementaux et non départementaux (hors RMI et RSA)

Chap. / art. (1)	Libellé	Budget de l'exercice (2)	RAR N-1 (3)	Propositions nouvelles du président	Vote de l'assemblée
TOTAL		49 836 272,00	0,00	-13 772 708,73	-13 772 708,73
13	Subventions d'investissement (sauf 138)	8 253 821,61	0,00	-716 809,00	-716 809,00
1312	Subv. transf. Régions	65 128,00	0,00	0,00	0,00
1316	Subv. transf. Autres E.P.L.	0,00	0,00	0,00	0,00
13172	Subv. transf. FEDER	400 000,00	0,00	-200 000,00	-200 000,00
1318	Autres subventions d'équipement transf.	117 050,00	0,00	0,00	0,00
1321	Subv. non transf. Etat, établ. nationaux	2 876 235,36	0,00	-72 200,00	-72 200,00
1322	Subv. non transf. Régions	376 424,50	0,00	-157 847,00	-157 847,00
1323	Subv. non transf. Départements	45 000,00	0,00	-45 000,00	-45 000,00
1324	Subv. non transf. Communes	579 124,17	0,00	-80 000,00	-80 000,00
1326	Subv. non transf. Autres E.P.L.	213 083,00	0,00	0,00	0,00
13272	Subv. non transf. FEDER	63 262,00	0,00	-63 262,00	-63 262,00
1328	Autres subventions d'équip. non transf.	150 176,58	0,00	1 500,00	1 500,00
1331	D.G.E. transférable	0,00	0,00	0,00	0,00
1332	Dot. Dép. équip. Collèges transférables	2 268 338,00	0,00	0,00	0,00
1336	Dot. soutien investissement départements	0,00	0,00	0,00	0,00
1345	Amendes radars automatiques et de police	1 100 000,00	0,00	-100 000,00	-100 000,00
16	Emprunts et dettes assimilées (5)	41 433 798,00	0,00	-13 055 899,73	-13 055 899,73
1641	Emprunts en euros	41 433 798,00	0,00	-13 055 899,73	-13 055 899,73
16441	Opérations afférentes à l'emprunt	0,00	0,00	0,00	0,00
20	Immobilisations incorporelles (4)	0,00	0,00	0,00	0,00
204	Subventions d'équipement versées (4)	0,00	0,00	0,00	0,00
21	Immobilisations corporelles (4)	0,00	0,00	0,00	0,00
2151	Réseaux de voirie	0,00	0,00	0,00	0,00
22	Immobilisations reçues en affectation (4)	0,00	0,00	0,00	0,00
23	Immobilisations en cours (4)	148 652,39	0,00	0,00	0,00
231312	Bâtiments scolaires	0,00	0,00	0,00	0,00
23151	Réseaux de voirie	91 932,16	0,00	0,00	0,00
23153	Réseaux divers	56 720,23	0,00	0,00	0,00

(1) Détailler les articles utilisés conformément au plan de comptes.

(2) Voir état I-B pour le contenu du budget de l'exercice.

(3) La colonne RAR n'est à renseigner qu'en l'absence de reprise anticipée du résultat lors du vote du budget primitif.

(4) Exceptionnellement, les comptes 20, 204, 21, 22 et 23 sont en recettes réelles en cas de réduction ou d'annulation de mandats donnant lieu à reversement.

(5) Sauf 165, 166 et 16449.

III – VOTE DU BUDGET	III
SECTION D'INVESTISSEMENT – RMI / RSA – RECETTES	A4.2

RECETTES RMI

Chap. / art. (1)	Libellé	Budget de l'exercice (2)	RAR N-1 (3)	Propositions nouvelles du président	Vote de l'assemblée
010	Revenu minimum d'insertion	0,00	0,00	0,00	0,00

(1) Détailler les articles utilisés conformément au plan de comptes.

(2) Voir état I-B pour le contenu du budget de l'exercice.

(3) La colonne RAR n'est à renseigner qu'en l'absence de reprise anticipée du résultat lors du vote du budget primitif.

RECETTES RSA

Chap. / art. (1)	Libellé	Budget de l'exercice (2)	RAR N-1 (3)	Propositions nouvelles du président	Vote de l'assemblée
018	Revenu de solidarité active	0,00	0,00	0,00	0,00

(1) Détailler les articles utilisés conformément au plan de comptes.

(2) Voir état I-B pour le contenu du budget de l'exercice.

(3) La colonne RAR n'est à renseigner qu'en l'absence de reprise anticipée du résultat lors du vote du budget primitif.

III – VOTE DU BUDGET	III
SECTION D'INVESTISSEMENT – RECETTES FINANCIERES	A4.3

Recettes financières

Chap. / art. (1)	Libellé	Budget de l'exercice (2)	RAR N-1 (3)	Propositions nouvelles du président	Vote de l'assemblée
TOTAL		53 352 143,48	0,00	-31 368 326,00	-31 368 326,00
10	Dotations, fonds divers et réserves	7 414 920,64	0,00	0,00	0,00
10222	FCTVA	5 580 000,00	0,00	0,00	0,00
10228	Autres fonds	0,00	0,00	0,00	0,00
1068	Excédents de fonctionnement capitalisés	1 834 920,64	0,00	0,00	0,00
138	Autres subventions invest. non transf.	0,00	0,00	0,00	0,00
16	Emprunts et dettes assimilées	45 498 000,00	0,00	-31 485 000,00	-31 485 000,00
16449	Opérations de tirage ligne trésorerie	19 500 000,00	0,00	-13 500 000,00	-13 500 000,00
166	Refinancement de dette	25 998 000,00	0,00	-17 985 000,00	-17 985 000,00
18	Cpte de liaison : affectation (BA,régie)	0,00	0,00	0,00	0,00
26	Participations et créances rattachées	0,00	0,00	0,00	0,00
27	Autres immobilisations financières	98 222,84	0,00	6 000,00	6 000,00
2743	Prêts au personnel	35 411,14	0,00	-10 000,00	-10 000,00
2748	Autres prêts	62 811,70	0,00	16 000,00	16 000,00
024	Produits des cessions d'immobilisations	341 000,00	0,00	110 674,00	110 674,00

(1) Détailler les articles utilisés conformément au plan de comptes.

(2) Voir état I-B pour le contenu du budget de l'exercice.

(3) La colonne RAR n'est à renseigner qu'en l'absence de reprise anticipée du résultat lors du vote du budget primitif.

III – VOTE DU BUDGET	III
SECTION D'INVESTISSEMENT – OPERATIONS POUR LE COMPTE DE TIERS	A5

RECAPITULATIF DES OPERATIONS POUR LE COMPTE DE TIERS (1)

Chap. (3)	Libellé	RAR N-1 (4)	Propositions nouvelles du président	Vote de l'assemblée
TOTAL DEPENSES (2) (3)		0,00	-482 765,99	-482 765,99
4542100	Remembrement -Dépenses - Frais annexes	0,00	0,00	0,00
4542103	Remembrement 1998, 1999 et 2000 - dépenses	0,00	0,00	0,00
4542104	Remembrement 2001 - dépenses	0,00	0,00	0,00
4542105	Remembrement 2002 - dépenses	0,00	0,00	0,00
4542106	Remembrement 2003 - dépenses	0,00	0,00	0,00
4542109	Remembrement 2004 - dépenses	0,00	0,00	0,00
4542110	Remembrement 2005 - dépenses	0,00	0,00	0,00
4542111	LGV Athée,Poncey,Auxonne,Flammerans - dépenses 2005	0,00	0,00	0,00
4542112	Remembrement 2006 - dépenses	0,00	0,00	0,00
4542113	Remembrement 2007 - dépenses	0,00	0,00	0,00
4542114	Remembrement 2008 - dépenses	0,00	0,00	0,00
4542115	Remembrement 2009 - Dépenses	0,00	0,00	0,00
4542116	Remembrement 2010 - Dépenses	0,00	-250 000,00	-250 000,00
4542117	remembrement LGV	0,00	0,00	0,00
4542118	Remembrement 2011	0,00	0,00	0,00
4542119	LGV 2eme tranche Remembrement	0,00	0,00	0,00
4542120	Remembrement 2012	0,00	0,00	0,00
4542122	Remembrement 2014	0,00	400,00	400,00
4542123	Aubigny-en-Plaine - dépenses 2014	0,00	0,00	0,00
4542125	Allerey / Arconcey	0,00	-212 500,00	-212 500,00
4542126	Aubigny	0,00	0,00	0,00
4542127	Nouvelle opération 2019	0,00	-23 840,00	-23 840,00
4544102	Numérisation du cadastre - dépenses	0,00	0,00	0,00
4544103	AP contournement de Mirebeau - Dépenses	0,00	3 174,01	3 174,01
4544104	AP Liaison Dijon / Is sur tille	0,00	0,00	0,00
458101	Constr. direction départementale du SDIS	0,00	0,00	0,00
458102	Centres de Secours de Baigneux et Saulieu	0,00	0,00	0,00
458103	Centre de secours Fontaine-Française	0,00	0,00	0,00
458104	Statuaire hotel Bouhier de Lantenay Dijon	0,00	0,00	0,00
TOTAL RECETTES (2) (3)		0,00	0,00	0,00
4542211	LGV Athée,Poncey,Auxonne,Flammerans - recettes 2005	0,00	0,00	0,00
4542216	Remembrement 2010	0,00	0,00	0,00
4542217	remembrement LGV	0,00	0,00	0,00
4542219	LGV 2eme tranche remembrement	0,00	0,00	0,00
4542223	Aubigny-en-Plaine - recettes 2014	0,00	0,00	0,00
4542226	Aubigny	0,00	0,00	0,00
4544202	Numérisation du cadastre - recettes	0,00	0,00	0,00
458201	Construction direction départementale du SDIS	0,00	0,00	0,00
458202	Centres de secours de Baigneux et Saulieu	0,00	0,00	0,00
458203	Centre de secours Fontaine-Française	0,00	0,00	0,00
458204	Statuaire hotel Bouhier de Lantenay Dijon	0,00	0,00	0,00

(1) Voir le détail des opérations pour compte de tiers en annexe en IV-B5.

(2) Les recettes sont égales aux dépenses de chaque opération sous mandat. Pour les opérations gérées sur plusieurs années, l'opération peut être déséquilibrée au titre d'un exercice. Toutefois cette opération doit être équilibrée à sa clôture.

(3) Présenter une ligne par opération pour compte de tiers.

(4) La colonne RAR n'est à renseigner qu'en l'absence de reprise anticipée du résultat lors du vote du budget primitif.

III – VOTE DU BUDGET				III
SECTION D'INVESTISSEMENT				A6
OPERATIONS D'ORDRE DE TRANSFERT ENTRE SECTIONS				
Chap. / art. (1)	Libellé	Budget de l'exercice (3)	Propositions nouvelles du président	Vote de l'assemblée
040	DEPENSES (2)	13 104 720,00	0,00	0,00
13911	Sub. transf cpte rés. Etat, étab. Nat.	99 620,00	0,00	0,00
13912	Sub. transf cpte résult. Régions	1 010,00	0,00	0,00
13916	Sub. transf cpte résult. Autres EPL	2 620,00	0,00	0,00
139172	Sub. transf cpte résult. FEDER	37 460,00	0,00	0,00
13918	Autres Sub. Transf équipement	163 510,00	0,00	0,00
13931	Sub. transf cpte résult. D.G.E.	1 724 680,00	0,00	0,00
13932	Sub. transf cpte résult. DDEC	2 267 840,00	0,00	0,00
192	Plus ou moins-values sur cession immo.	0,00	0,00	0,00
198	Neutralisation des amortissements	8 807 980,00	0,00	0,00
040	RECETTES (2)	48 536 520,00	817 065,00	817 065,00
192	Plus ou moins-values sur cession immo.	0,00	0,00	0,00
21311	Bâtiments administratifs	0,00	0,00	0,00
21313	Bâtiments sociaux et médico-sociaux	0,00	0,00	0,00
21351	Bâtiments publics	0,00	0,00	0,00
2151	Réseaux de voirie	0,00	0,00	0,00
2157	Matériel et outillage technique	0,00	0,00	0,00
2182	Matériel de transport	0,00	0,00	0,00
28031	Frais d'études	638 270,00	800 000,00	800 000,00
2804111	Subv. Etat : Bien mobilier, matériel	9 830,00	0,00	0,00
2804112	Subv. Etat : Bâtiments, installations	2 640 440,00	0,00	0,00
2804122	Subv. Régions : Bâtiments, installations	187 300,00	0,00	0,00
2804131	Subv. Dpt : Bien mobilier, matériel	0,00	17 065,00	17 065,00
2804132	Subv. Dpt : Bâtiments, installations	440,00	0,00	0,00
2804141	Subv.Cne : Bien mobilier, matériel	101 040,00	0,00	0,00
2804142	Subv.Cne : Bâtiments, installations	21 643 670,00	0,00	0,00
2804152	Subv. Grpt : Bâtiments, installations	99 700,00	0,00	0,00
28041781	Autres EPL: Bien mobilier, matériel	12 870,00	0,00	0,00
28041782	Autres EPL: Bâtiments, installations	1 365 520,00	0,00	0,00
2804181	Autres org pub - Biens mob, mat, études	5 910,00	0,00	0,00
2804182	Autres org pub - Bât. et installations	1 567 540,00	0,00	0,00
2804183	Autres org pub-Proj infrastruct int nat.	731 790,00	0,00	0,00
280421	Privé - Biens mob., matériel et études	214 380,00	0,00	0,00
280422	Privé - Bâtiments et installations	870 280,00	0,00	0,00
280431	Subv.Scol : Bien mobilier, matériel	1 072 550,00	0,00	0,00
280432	Subv.Scol : Bâtiments, installations	680 790,00	0,00	0,00
2804411	Sub nat org pub - Biens mob, mat, études	939 700,00	0,00	0,00
2804412	Sub nat org pub - Bât. et installations	52 390,00	0,00	0,00
2804422	Sub nat privé - Bât. et installations	221 690,00	0,00	0,00
28051	Concessions et droits similaires	1 193 600,00	0,00	0,00
2811	Terrains de gisement	1 960,00	0,00	0,00
28121	Plantations d'arbres et d'arbustes	1 930,00	0,00	0,00
28128	Autres aménagements de terrains	23 480,00	0,00	0,00
281311	Bâtiments administratifs	1 166 540,00	0,00	0,00
281312	Bâtiments scolaires	7 210 600,00	0,00	0,00
281313	Bâtiments sociaux et médico-sociaux	686 780,00	0,00	0,00
281314	Bâtiments culturels et sportifs	132 080,00	0,00	0,00
281318	Autres bâtiments publics	350 770,00	0,00	0,00
281351	Bâtiments publics	170 440,00	0,00	0,00
2814	Constructions sur sol d'autrui	2 430,00	0,00	0,00
28152	Installations de voirie	1 700,00	0,00	0,00
28157	Matériel et outillage techniques	1 888 490,00	0,00	0,00

Chap. / art. (1)	Libellé	Budget de l'exercice (3)	Propositions nouvelles du président	Vote de l'assemblée
2817312	Bâtiments scolaires (m. à dispo)	1 461 800,00	0,00	0,00
2817314	Bâtiments culturels et sportifs (m. à di	1 970,00	0,00	0,00
2817318	Autres bâtiments publics (m. à dispo)	8 170,00	0,00	0,00
28181	Installations générales, aménagt divers	8 560,00	0,00	0,00
28182	Matériel de transport	215 890,00	0,00	0,00
281838	Autre matériel informatique	736 320,00	0,00	0,00
281848	Autres matériels de bureau et mobiliers	113 700,00	0,00	0,00
28185	Matériel de téléphonie	23 180,00	0,00	0,00
28188	Autres immo. corporelles	80 030,00	0,00	0,00

(1) Détailler les articles utilisés conformément au plan de comptes.

(2) DI 040 = RF 042 ; RI 040 = DF 042.

(3) Voir état I-B pour le contenu du budget de l'exercice.

III – VOTE DU BUDGET				III
SECTION D'INVESTISSEMENT – OPERATIONS PATRIMONIALES				A7
Chap. / art. (1)	Libellé	Budget de l'exercice (3)	Propositions nouvelles du président	Vote de l'assemblée
041	DEPENSES (2)	6 179 462,68	-483 671,99	-483 671,99
1641	Emprunts en euros	2 000,00	-1 000,00	-1 000,00
204411	Sub nat org pub - Biens mob, mat, études	821 110,00	0,00	0,00
204412	Sub nat org pub - Bât. et installations	1 035 889,15	3 174,01	3 174,01
204422	Sub nat privé - Bât. et installations	1 385 847,01	-485 940,00	-485 940,00
2051	Concessions, droits similaires	0,00	0,00	0,00
21312	Bâtiments scolaires	25 800,00	0,00	0,00
2151	Réseaux de voirie	986 819,11	94,00	94,00
231311	Bâtiments administratifs	13 356,00	0,00	0,00
231312	Bâtiments scolaires	1 788 157,71	0,00	0,00
231313	Bâtiments sociaux et médico-sociaux	0,00	0,00	0,00
231314	Bâtiments culturels et sportifs	0,00	0,00	0,00
231318	Autres bâtiments publics	6 600,00	0,00	0,00
23151	Réseaux de voirie	0,00	0,00	0,00
23153	Réseaux divers	113 883,70	0,00	0,00
2317312	Bâtiments scolaires	0,00	0,00	0,00
041	RECETTES (2)	6 179 462,68	-483 671,99	-483 671,99
1324	Subv. non transf. Communes	0,00	94,00	94,00
166	Refinancement de dette	2 000,00	-1 000,00	-1 000,00
2031	Frais d'études	2 902 416,52	0,00	0,00
2033	Frais d'insertion	32 200,00	0,00	0,00
21831	Matériel informatique scolaire	821 110,00	0,00	0,00
4542200	Frais annexes	28 933,95	0,00	0,00
4542203	Remembrement 1998, 1999 et 2000 - recettes	0,00	0,00	0,00
4542204	Remembrement 2001 - recettes	0,00	0,00	0,00
4542205	Remembrement 2002 - recettes	0,00	0,00	0,00
4542206	Remembrement 2003 - recettes	0,00	0,00	0,00
4542209	Remembrement 2004 - recettes	0,00	0,00	0,00
4542210	Remembrement 2005 - recettes	177 780,72	0,00	0,00
4542211	LGV Athée, Poncey, Auxonne, Flammerans - recettes 2005	0,00	0,00	0,00
4542212	Remembrement 2006 - recettes	0,00	0,00	0,00
4542213	Remembrement 2007 - recettes	0,00	0,00	0,00
4542214	Remembrement 2008 - recettes	0,00	0,00	0,00
4542215	Remembrement 2009	0,00	0,00	0,00
4542216	Remembrement 2010	643 435,51	-250 000,00	-250 000,00
4542218	Remembrement 2011	0,00	0,00	0,00
4542220	Remembrement 2012	82 800,00	0,00	0,00
4542222	Remembrement 2014	135 900,00	400,00	400,00
4542223	Aubigny-en-Plaine - recettes 2014	7 395,26	0,00	0,00
4542225	Allerey/arconcey	212 500,00	-212 500,00	-212 500,00
4542226	Aubigny	65 101,57	0,00	0,00
4542227	Nouvelle opération 2019	32 000,00	-23 840,00	-23 840,00
4544202	Numérisation du cadastre - recettes	0,00	0,00	0,00
4544203	Aménagement foncier AP contournement Mirebeau	260 102,28	3 174,01	3 174,01
4544204	AP Dijon / Is sur tille	775 786,87	0,00	0,00

(1) Détailler les articles utilisés conformément au plan de comptes.

(2) Les dépenses sont égales aux recettes.

(3) Voir état I-B pour le contenu du budget de l'exercice.

III – VOTE DU BUDGET	III
SECTION DE FONCTIONNEMENT – VUE D'ENSEMBLE	B

DEPENSES

Chap.	Libellé	Budget de l'exercice (1) I	RAR N-1 (2) II	Propositions nouvelles du président	Vote de l'assemblée (3) III	Pour information Crédits gérés dans le cadre d'une AE	Pour information Crédits gérés hors AE	Total IV = I + II + III
DEPENSES DE L'EXERCICE (Détail en III-B1)		577 411 706,97	0,00	25 481 788,95	25 481 788,95	0,00	25 481 788,95	602 893 495,92
011	Charges à caractère général (5)	32 806 911,78	0,00	-491 636,00	-491 636,00	0,00	-491 636,00	32 315 275,78
012	Charges de personnel et frais assimilés (5)	103 180 420,00	0,00	0,00	0,00		0,00	103 180 420,00
014	Atténuations de produits	9 270 029,00	0,00	20 633,00	20 633,00		20 633,00	9 290 662,00
015	Revenu minimum d'insertion	6 500,00	0,00	124 000,00	124 000,00	0,00	124 000,00	130 500,00
016	Allocation personnalisée d'autonomie	45 376 600,00	0,00	0,00	0,00	0,00	0,00	45 376 600,00
017	Revenu de solidarité active	61 888 340,00	0,00	5 085 000,00	5 085 000,00	0,00	5 085 000,00	66 973 340,00
65	Autres charges de gestion courante (sauf 6586) (5)	224 532 336,50	0,00	10 416 917,30	10 416 917,30	0,00	10 416 917,30	234 949 253,80
6586	Frais fonctionnement des groupes d'élus	450 975,00	0,00	0,00	0,00		0,00	450 975,00
66	Charges financières	5 171 000,00	0,00	-4 200,00	-4 200,00		-4 200,00	5 166 800,00
67	Charges exceptionnelles (5)	5 898 369,05	0,00	597 193,00	617 193,00		617 193,00	6 515 562,05
68	Dotations amortissements et provisions (5)	0,00		270 000,00	270 000,00		270 000,00	270 000,00
022	Dépenses imprévues	237 000,00		363 000,00	343 000,00		343 000,00	580 000,00
023	Virement à la section d'investissement	40 056 705,64		8 283 816,65	8 283 816,65		8 283 816,65	48 340 522,29
042	Opérations ordre transf. entre sections	48 536 520,00		817 065,00	817 065,00		817 065,00	49 353 585,00
043	Opérations ordre intérieur de la section	0,00		0,00	0,00		0,00	0,00

D002 Résultat reporté ou anticipé (4)	0,00
--	-------------

Total des dépenses de fonctionnement cumulées	602 893 495,92
--	-----------------------

(1) Voir état I-B pour le contenu du budget de l'exercice.

(2) La colonne RAR n'est à renseigner qu'en l'absence de reprise anticipée du résultat lors du vote du budget primitif.

(3) Il s'agit des nouveaux crédits votés lors de la présente délibération, hors RAR.

(4) Le solde d'exécution reporté est le résultat constaté de l'exercice précédent qui fait l'objet d'un report et non d'un vote de l'assemblée délibérante.

(5) Hors dépenses imputées aux chapitres 015, 016 et 017.

III – VOTE DU BUDGET	III
SECTION DE FONCTIONNEMENT – VUE D'ENSEMBLE	B

RECETTES

Chap.	Libellé	Budget de l'exercice (1)	RAR N-1 (2)	Propositions nouvelles du président	Vote de l'assemblée (3)	Total
		I	II		III	IV = I + II + III
RECETTES DE L'EXERCICE (Détail en III-B2)		541 425 022,50	0,00	25 481 788,95	25 481 788,95	566 906 811,45
70	Prod. services, domaine, ventes diverses	1 578 250,00	0,00	-20 000,00	-20 000,00	1 558 250,00
73	Impôts et taxes (sauf 731)	179 505 515,00	0,00	25 761 796,00	25 761 796,00	205 267 311,00
731	Impositions directes	196 390 469,00	0,00	119 087,00	119 087,00	196 509 556,00
74	Dotations, subventions et participations (5)	94 819 760,00	0,00	-326 453,00	-326 453,00	94 493 307,00
75	Autres produits de gestion courante (5)	31 287 410,00	0,00	3 990,00	3 990,00	31 291 400,00
013	Atténuations de charges (5)	3 774 580,00	0,00	-239 872,00	-239 872,00	3 534 708,00
015	Revenu minimum d'insertion	5 500,00	0,00	64 000,00	64 000,00	69 500,00
016	Allocation personnalisée d'autonomie	17 400 000,00	0,00	0,00	0,00	17 400 000,00
017	Revenu de solidarité active	2 654 000,00	0,00	37 000,00	37 000,00	2 691 000,00
76	Produits financiers	11 700,00	0,00	4 500,00	4 500,00	16 200,00
77	Produits exceptionnels (5)	723 118,50	0,00	-2 259,05	-2 259,05	720 859,45
78	Reprises amortissements et provisions (5)	170 000,00		80 000,00	80 000,00	250 000,00
042	Opérations ordre transf. entre sections	13 104 720,00		0,00	0,00	13 104 720,00
043	Opérations ordre intérieur de la section	0,00		0,00	0,00	0,00

R002 Résultat reporté ou anticipé (4)	35 986 684,47
--	----------------------

Total des recettes de fonctionnement cumulées	602 893 495,92
--	-----------------------

(1) Voir état I-B pour le contenu du budget de l'exercice.

(2) La colonne RAR n'est à renseigner qu'en l'absence de reprise anticipée du résultat lors du vote du budget primitif.

(3) Il s'agit des nouveaux crédits votés lors de la présente délibération, hors RAR.

(4) Le solde d'exécution reporté est le résultat constaté de l'exercice précédent qui fait l'objet d'un report et non d'un vote de l'assemblée délibérante.

(5) Hors recettes imputées aux chapitres 015, 016 et 017.

III – VOTE DU BUDGET	III
SECTION DE FONCTIONNEMENT – DEPENSES – DETAIL PAR ARTICLE	B1

OPERATIONS REELLES - GESTION DES SERVICES DEPARTEMENTAUX

Chap. / art. (1)	Libellé	Budget de l'exercice (2)	RAR N-1 (3)	Propositions nouvelles du président	Vote de l'assemblée
011	Charges à caractère général (5)	32 806 911,78	0,00	-491 636,00	-491 636,00
6037	Variat. stocks march., terrains nus	70 000,00	0,00	0,00	0,00
6042	Achats de prestations de services	4 500,00	0,00	0,00	0,00
60611	Eau et assainissement	75 000,00	0,00	0,00	0,00
60612	Energie - Electricité	1 181 000,00	0,00	60 000,00	60 000,00
60613	Chauffage urbain	33 500,00	0,00	0,00	0,00
60621	Combustibles	67 000,00	0,00	0,00	0,00
60622	Carburants	500 000,00	0,00	-230 000,00	-230 000,00
60623	Alimentation	9 900,00	0,00	0,00	0,00
60628	Autres fournitures non stockées	32 000,00	0,00	-1 000,00	-1 000,00
60631	Fournitures d'entretien	153 800,00	0,00	10 000,00	10 000,00
60632	Fournitures de petit équipement	1 008 700,00	0,00	-126 000,00	-126 000,00
60633	Fournitures de voirie	1 610 000,00	0,00	-57 000,00	-57 000,00
60636	Vêtements de travail	3 827 000,00	0,00	500 000,00	500 000,00
6064	Fournitures administratives	181 700,00	0,00	5 000,00	5 000,00
6065	Livres, disq., cass. (biblio. Médiat.)	302 242,00	0,00	0,00	0,00
60661	Médicaments	20 000,00	0,00	0,00	0,00
60668	Autres produits pharmaceutiques	26 300,00	0,00	0,00	0,00
6068	Autres matières et fournitures	66 500,00	0,00	-20 000,00	-20 000,00
607	Achats de marchandises	1 495 000,00	0,00	-350 000,00	-350 000,00
611	Contrats de prestations de services	25 000,00	0,00	0,00	0,00
6132	Locations immobilières	436 650,00	0,00	0,00	0,00
6135	Locations mobilières	736 300,00	0,00	-500,00	-500,00
614	Charges locatives et de copropriété	223 400,00	0,00	0,00	0,00
61521	Entretien terrains	30 000,00	0,00	0,00	0,00
615221	Entretien, réparations bâtiments publics	479 000,00	0,00	54 000,00	54 000,00
615231	Entretien, réparations voiries	4 813 000,00	0,00	-16 000,00	-16 000,00
615232	Entretien, réparations réseaux	53 600,00	0,00	30 000,00	30 000,00
61551	Entretien matériel roulant	500 000,00	0,00	-75 000,00	-75 000,00
61558	Entretien autres biens mobiliers	286 260,00	0,00	0,00	0,00
6156	Maintenance	1 187 040,00	0,00	1 000,00	1 000,00
6161	Multirisques	390 000,00	0,00	0,00	0,00
6162	Assur. obligatoire dommage-construction	0,00	0,00	0,00	0,00
617	Etudes et recherches	10 000,00	0,00	12 844,00	12 844,00
6182	Documentation générale et technique	129 000,00	0,00	0,00	0,00
6183	Frais de formation (personnel extérieur)	155 000,00	0,00	-17 000,00	-17 000,00
6184	Versements à des organismes de formation	338 000,00	0,00	0,00	0,00
6185	Frais de colloques et de séminaires	35 000,00	0,00	0,00	0,00
6188	Autres frais divers	99 170,00	0,00	-16 900,00	-16 900,00
6225	Indemnités aux comptable et régisseurs	11 280,00	0,00	0,00	0,00
62261	Honoraires médicaux et paramédicaux	250 000,00	0,00	0,00	0,00
62268	Autres honoraires, conseils	946 300,00	0,00	-100 700,00	-100 700,00
6227	Frais d'actes et de contentieux	158 200,00	0,00	0,00	0,00
6228	Divers	449 260,00	0,00	11 000,00	11 000,00
6231	Annonces et insertions	375 500,00	0,00	7 500,00	7 500,00
6232	Fêtes et cérémonies	433 786,78	0,00	0,00	0,00
6233	Foires et expositions	228 000,00	0,00	0,00	0,00
6234	Réceptions	184 000,00	0,00	0,00	0,00
6236	Catalogues et imprimés	587 000,00	0,00	0,00	0,00
6238	Divers	701 352,00	0,00	-94 880,00	-94 880,00
6245	Transports de personnes extérieures	2 298 500,00	0,00	-40 000,00	-40 000,00

Département de la Côte-d'Or - Budget Départemental - DM - 2020

Chap. / art. (1)	Libellé	Budget de l'exercice (2)	RAR N-1 (3)	Propositions nouvelles du président	Vote de l'assemblée
6247	Transports collectifs	220 750,00	0,00	-25 000,00	-25 000,00
6248	Divers	500,00	0,00	0,00	0,00
6251	Voyages, déplacements et missions	488 700,00	0,00	0,00	0,00
6255	Frais de déménagement	10 000,00	0,00	0,00	0,00
6261	Frais d'affranchissement	625 000,00	0,00	0,00	0,00
6262	Frais de télécommunications	573 000,00	0,00	-40 000,00	-40 000,00
627	Services bancaires et assimilés	54 000,00	0,00	-27 000,00	-27 000,00
6281	Concours divers (cotisations)	161 310,00	0,00	0,00	0,00
6282	Frais de gardiennage	10 600,00	0,00	0,00	0,00
6283	Frais de nettoyage des locaux	931 601,00	0,00	60 000,00	60 000,00
62872	Remb. frais au budget annexe	336 910,00	0,00	0,00	0,00
62878	Remboursement de frais à des tiers	1 430 000,00	0,00	0,00	0,00
6288	Autres services extérieurs	454 800,00	0,00	-4 000,00	-4 000,00
63512	Taxes foncières	224 000,00	0,00	-2 000,00	-2 000,00
6354	Droits d'enregistrement et de timbre	15 000,00	0,00	0,00	0,00
6355	Taxes et impôts sur les véhicules	24 000,00	0,00	0,00	0,00
6358	Autres droits	500,00	0,00	0,00	0,00
637	Autres impôts, taxes (autres organismes)	32 500,00	0,00	0,00	0,00
012	Charges de personnel et frais assimilés (4) (5)	103 180 420,00	0,00	0,00	0,00
6218	Autre personnel extérieur	60 600,00	0,00	0,00	0,00
6331	Versement de transport	707 790,00	0,00	0,00	0,00
6332	Cotisations versées au F.N.A.L.	261 270,00	0,00	0,00	0,00
6336	Cotisations CNFPT et CDGFPT	485 950,00	0,00	0,00	0,00
6338	Autres impôts, taxes sur rémunérations	157 480,00	0,00	0,00	0,00
64111	Rémunération principale titulaires	48 742 900,00	0,00	0,00	0,00
64112	SFT, indemnité résidence	605 400,00	0,00	0,00	0,00
64113	NBI	692 270,00	0,00	0,00	0,00
64118	Autres indemnités titulaires	10 691 300,00	0,00	0,00	0,00
64121	Rémunération principale	7 020 000,00	0,00	0,00	0,00
64123	Indemnités d'attente	20 000,00	0,00	0,00	0,00
64126	Indemnités de licenciement	40 000,00	0,00	0,00	0,00
64128	Autres indemnités	2 500,00	0,00	0,00	0,00
64131	Rémunérations non tit.	3 522 000,00	0,00	0,00	0,00
6417	Rémunérations des apprentis	184 000,00	0,00	0,00	0,00
6451	Cotisations à l'U.R.S.S.A.F.	10 437 980,00	0,00	0,00	0,00
6453	Cotisations aux caisses de retraites	16 272 130,00	0,00	0,00	0,00
6456	Versement au F.N.C. supplément familial	60 000,00	0,00	0,00	0,00
6457	Cotis. sociales liées à l'apprentissage	4 000,00	0,00	0,00	0,00
6473	Allocations de chômage	364 500,00	0,00	0,00	0,00
6475	Médecine du travail, pharmacie	125 000,00	0,00	0,00	0,00
6478	Autres charges sociales diverses	2 670 950,00	0,00	0,00	0,00
6488	Autres charges	52 400,00	0,00	0,00	0,00
014	Atténuations de produits	9 270 029,00	0,00	20 633,00	20 633,00
73914	Fonds péréquation cotis./VA entreprises	70 000,00	0,00	21 746,00	21 746,00
73918	Autres reversements sur impôts locaux	1 050 000,00	0,00	40 000,00	40 000,00
739261	Fonds de péréquation des DMTO	8 100 029,00	0,00	-41 113,00	-41 113,00
739262	Fonds solidarité en faveur des départ.	0,00	0,00	0,00	0,00
73928	Autres reversements sur droits d'enreg.	50 000,00	0,00	0,00	0,00
015	Revenu minimum d'insertion	6 500,00	0,00	124 000,00	124 000,00
6515	Allocations RMI (vers. aux org. payeurs)	5 000,00	0,00	0,00	0,00
6541	Créances admises en non-valeur	500,00	0,00	62 000,00	62 000,00
6542	Créances éteintes	0,00	0,00	2 000,00	2 000,00
673	Titres annulés (sur exercices antérieurs)	1 000,00	0,00	0,00	0,00
6817	Dot. prov. dépréc. actifs circulants	0,00	0,00	60 000,00	60 000,00
016	Allocation personnalisée d'autonomie	45 376 600,00	0,00	0,00	0,00

Département de la Côte-d'Or - Budget Départemental - DM - 2020

Chap. / art. (1)	Libellé	Budget de l'exercice (2)	RAR N-1 (3)	Propositions nouvelles du président	Vote de l'assemblée
6331	Versement de transport	16 000,00	0,00	0,00	0,00
6332	Cotisations versées au F.N.A.L.	5 600,00	0,00	0,00	0,00
6336	Cotisations CNFPT et CDGFPT	10 600,00	0,00	0,00	0,00
6338	Autres impôts, taxes sur rémunérations	3 400,00	0,00	0,00	0,00
64111	Rémunération principale titulaires	1 049 000,00	0,00	0,00	0,00
64112	SFT, indemnité résidence	15 000,00	0,00	0,00	0,00
64113	NBI	15 000,00	0,00	0,00	0,00
64118	Autres indemnités titulaires	210 000,00	0,00	0,00	0,00
64131	Rémunérations non tit.	85 000,00	0,00	0,00	0,00
6451	Cotisations à l'U.R.S.S.A.F.	183 000,00	0,00	0,00	0,00
6453	Cotisations aux caisses de retraites	344 000,00	0,00	0,00	0,00
651141	APA à domicile au serv. Aide Dom.	15 800 000,00	0,00	0,00	0,00
651142	APA versée au bénéficiaire	3 350 000,00	0,00	0,00	0,00
651143	APA versée bénéf. en étab.	2 300 000,00	0,00	0,00	0,00
651144	APA versée à l'étab.	21 950 000,00	0,00	0,00	0,00
6577	Remises gracieuses	5 000,00	0,00	0,00	0,00
673	Titres annulés (sur exercices antérieurs)	35 000,00	0,00	0,00	0,00
017	Revenu de solidarité active	61 888 340,00	0,00	5 085 000,00	5 085 000,00
62878	Remboursement de frais à des tiers	145 250,00	0,00	-12 000,00	-12 000,00
6331	Versement de transport	4 300,00	0,00	0,00	0,00
6332	Cotisations versées au F.N.A.L.	2 000,00	0,00	0,00	0,00
6336	Cotisations CNFPT et CDGFPT	3 600,00	0,00	0,00	0,00
6338	Autres impôts, taxes sur rémunérations	1 200,00	0,00	0,00	0,00
64111	Rémunération principale titulaires	365 000,00	0,00	0,00	0,00
64112	SFT, indemnité résidence	3 500,00	0,00	0,00	0,00
64113	NBI	9 500,00	0,00	0,00	0,00
64118	Autres indemnités titulaires	80 000,00	0,00	0,00	0,00
64131	Rémunérations non tit.	1 300,00	0,00	0,00	0,00
6451	Cotisations à l'U.R.S.S.A.F.	59 000,00	0,00	0,00	0,00
6453	Cotisations aux caisses de retraites	118 000,00	0,00	0,00	0,00
65171	RSA - Vers. allocations forfaitaires	47 500 000,00	0,00	4 500 000,00	4 500 000,00
65172	RSA - Vers. alloc. forfaitaires maj.	10 500 000,00	0,00	0,00	0,00
6518	Autres (primes, dots)	60 000,00	0,00	0,00	0,00
6541	Créances admises en non-valeur	50 000,00	0,00	34 000,00	34 000,00
6542	Créances éteintes	4 000,00	0,00	3 000,00	3 000,00
65661	Contrat d'accompagnement dans l'emploi	1 100 000,00	0,00	0,00	0,00
65734	Subv. fonct. Communes et intercos	33 167,00	0,00	-20 000,00	-20 000,00
6574	Subv. fonct. asso. personnes privées	1 797 523,00	0,00	480 000,00	480 000,00
6577	Remises gracieuses	1 000,00	0,00	15 000,00	15 000,00
6718	Autres charges exceptionnelles gestion	0,00	0,00	0,00	0,00
673	Titres annulés (sur exercices antérieurs)	50 000,00	0,00	-15 000,00	-15 000,00
6817	Dot. prov. dépréc. actifs circulants	0,00	0,00	100 000,00	100 000,00
65	Autres charges de gestion courante (sauf 6586) (5)	224 532 336,50	0,00	10 416 917,30	10 416 917,30
65111	Famille et enfance	1 008 490,00	0,00	0,00	0,00
6511211	Presta. de compensation handicapé +20ans	14 900 000,00	0,00	1 060 000,00	1 060 000,00
6511212	Presta. de compensation handicapé -20ans	1 700 000,00	0,00	0,00	0,00
651122	Allocation compensatrice tierce personne	1 650 000,00	0,00	0,00	0,00
65113	Personnes âgées	860 000,00	0,00	0,00	0,00
6512	Secours d'urgence	200 000,00	0,00	0,00	0,00
6513	Bourses	932 000,00	0,00	0,00	0,00
6514	Cotisations, adhésions et autres prestat	480 000,00	0,00	-60 000,00	-60 000,00
6518	Autres (primes, dots)	4 524 176,50	0,00	0,00	0,00
65212	Frais périscolaires	143 000,00	0,00	0,00	0,00
6522	Accueil familial	19 407 000,00	0,00	-310 000,00	-310 000,00
6523	Frais d'hospitalisation	20 000,00	0,00	0,00	0,00

Département de la Côte-d'Or - Budget Départemental - DM - 2020

Chap. / art. (1)	Libellé	Budget de l'exercice (2)	RAR N-1 (3)	Propositions nouvelles du président	Vote de l'assemblée
652411	Foyers enf, centres et hot. mat.	8 012 200,00	0,00	251 189,70	251 189,70
652412	Mais. enf. caract. social	22 738 000,00	0,00	380 000,00	380 000,00
652413	Lieux de vie et d'accueil	100 000,00	0,00	-50 000,00	-50 000,00
652414	Foyers de jeunes travailleurs	50 000,00	0,00	0,00	0,00
652415	Etablissements scolaires	300 000,00	0,00	0,00	0,00
652416	Serv. aide éduc. milieu ouvert dom.	2 925 400,00	0,00	0,00	0,00
652418	Autres	1 897 850,00	0,00	0,00	0,00
65242	Frais séj. étab. adultes hand	46 967 629,00	0,00	500 000,00	500 000,00
65243	Frais séj. étab. pers. âgées	38 300 000,00	0,00	170 000,00	170 000,00
6525	Frais d'inhumation	6 000,00	0,00	-5 000,00	-5 000,00
6526	Prévention spécialisée	0,00	0,00	0,00	0,00
6531	Indemnités	1 563 400,00	0,00	0,00	0,00
6532	Frais de mission et de déplacement	37 600,00	0,00	0,00	0,00
6533	Cotisations de retraite	618 000,00	0,00	0,00	0,00
6535	Formation	31 300,00	0,00	0,00	0,00
6541	Créances admises en non-valeur	150 000,00	0,00	60 000,00	60 000,00
6542	Créances éteintes	20 000,00	0,00	20 000,00	20 000,00
65511	Etablissements publics	8 000 000,00	0,00	822 000,00	822 000,00
65512	Etablissements privés	3 260 000,00	0,00	260 000,00	260 000,00
6553	Service d'incendie	17 421 000,00	0,00	0,00	0,00
65541	Compens. versée Région (loi NOTRe)	0,00	0,00	3 828 726,00	3 828 726,00
65542	Compens. / article L. 5217-13 du CGCT	2 997 536,00	0,00	50 000,00	50 000,00
6556	Contributions à des fonds	1 254 376,00	0,00	0,00	0,00
6558	Autres contributions obligatoires	20 000,00	0,00	0,00	0,00
6561	Org. de regroup. (synd. Mixte, entente)	113 767,00	0,00	0,00	0,00
6568	Autres participations	4 305 860,00	0,00	2 500 000,00	2 500 000,00
65734	Subv. fonct. Communes et intercos	1 713 151,00	0,00	-45 991,90	-45 991,90
65736	Subv. fonct. SPIC	60 150,00	0,00	0,00	0,00
65737	Subv. Fonct. Autres EPL	407 100,00	0,00	679 912,20	679 912,20
65738	Subv. fonct. Autres organismes publics	850 000,00	0,00	-24 350,00	-24 350,00
6574	Subv. fonct. asso. personnes privées	12 527 581,00	0,00	-48 868,70	-48 868,70
6577	Remises gracieuses	35 000,00	0,00	0,00	0,00
6581	Redev. concessions, brevets, licences...	1 250,00	0,00	0,00	0,00
65821	Déficit des budgets annexes administrati	2 023 500,00	0,00	379 300,00	379 300,00
65888	Autres	20,00	0,00	0,00	0,00
6586	Frais fonctionnement des groupes d'élus	450 975,00	0,00	0,00	0,00
65861	Frais de personnel	394 000,00	0,00	0,00	0,00
65862	Matériel, équipement et fournitures	56 975,00	0,00	0,00	0,00
TOTAL DEPENSES DE GESTION DES SERVICES (A) = (011 + 012 + 014 + 015 + 016 + 017 + 65 + 6586)		477 512 112,28	0,00	15 154 914,30	15 154 914,30

(1) Détailler les articles utilisés conformément au plan de comptes.

(2) Voir état I-B pour le contenu du budget de l'exercice.

(3) La colonne RAR n'est à renseigner qu'en l'absence de reprise anticipée du résultat lors du vote du budget primitif.

(4) Conformément à l'article L. 3312-4 du CGCT, les dépenses de frais de personnel sont exclues des autorisations d'engagement.

(5) Hors dépenses imputées aux chapitres 015, 016 et 017.

III – VOTE DU BUDGET	III
SECTION DE FONCTIONNEMENT – DEPENSES – DETAIL PAR ARTICLE	B1

GESTION DES SERVICES DEPARTEMENTAUX – CHARGES FINANCIERES ET EXCEPTIONNELLES – OPERATIONS D'ORDRE

Chap / art (1)	Libellé (1)	Budget de l'exercice (2)	RAR N-1 (3)	Propositions nouvelles du président	Vote de l'assemblée
66	Charges financières (B)	5 171 000,00	0,00	-4 200,00	-4 200,00
66111	Intérêts réglés à l'échéance	3 952 000,00	0,00	-2 700,00	-2 700,00
66112	Intérêts - Rattachement des ICNE	0,00	0,00	0,00	0,00
6615	Intérêts comptes courants et de dépôts	9 000,00	0,00	-8 500,00	-8 500,00
6688	Autres	1 210 000,00	0,00	7 000,00	7 000,00
67	Charges exceptionnelles (C) (5)	5 898 369,05	0,00	597 193,00	617 193,00
6711	Intérêts moratoires, pénalités / marché	15 000,00	0,00	0,00	0,00
6713	Dots et prix	39 500,00	0,00	-16 000,00	-16 000,00
6718	Autres charges exceptionnelles gestion	66 313,22	0,00	-38 292,00	-38 292,00
673	Titres annulés (sur exercices antérieurs)	150 000,00	0,00	0,00	0,00
6743	Subv. fonct. aux SPIC départ.	5 579 695,83	0,00	654 485,00	654 485,00
6745	Subv. aux personnes de droit privé	30 000,00	0,00	0,00	0,00
6748	Autres subventions exceptionnelles	3 000,00	0,00	-3 000,00	17 000,00
678	Autres charges exceptionnelles	14 860,00	0,00	0,00	0,00
68	Dotations amortissements et provisions (D) (5)	0,00		270 000,00	270 000,00
6817	Dot. prov. dépréc. actifs circulants	0,00		270 000,00	270 000,00
022	Dépenses imprévues (E)	237 000,00		363 000,00	343 000,00
TOTAL DES DEPENSES REELLES = A + B + C + D + E		488 818 481,33	0,00	16 380 907,30	16 380 907,30

023	Virement à la section d'investissement	40 056 705,64		8 283 816,65	8 283 816,65
042	Opérations ordre transf. entre sections (4)	48 536 520,00		817 065,00	817 065,00
675	Valeurs comptables immobilisations cédée	0,00		0,00	0,00
6761	Différences sur réalisations (positives)	0,00		0,00	0,00
6811	Dot. amort. et prov. Immos incorporelles	48 536 520,00		817 065,00	817 065,00
043	Opérations ordre intérieur de la section (4)	0,00		0,00	0,00
TOTAL DES DEPENSES D'ORDRE		88 593 225,64		9 100 881,65	9 100 881,65

TOTAL DES DEPENSES DE FONCTIONNEMENT DE L'EXERCICE (= Total des opérations réelles et d'ordre)	577 411 706,97	0,00	25 481 788,95	25 481 788,95
---	-----------------------	-------------	----------------------	----------------------

002 DEFICIT DE FONCTIONNEMENT REPORTE	0,00
--	-------------

TOTAL DES DEPENSES DE FONCTIONNEMENT CUMULEES	602 893 495,92
--	-----------------------

(1) Détailler les articles utilisés conformément au plan de comptes.

(2) Voir état I-B pour le contenu du budget de l'exercice.

(3) La colonne RAR n'est à renseigner qu'en l'absence de reprise anticipée du résultat lors du vote du budget primitif.

(4) Cf. définitions des chapitres des opérations d'ordre, DF 042 = RI 040, DF 043 = RF 043.

(5) Hors dépenses imputées aux chapitres 015, 016 et 017.

Détail du calcul des ICNE au compte 66112 (6)

Montant des ICNE de l'exercice	731 661,67
Montant des ICNE de l'exercice N-1	731 661,67
= Différence ICNE N – ICNE N-1	0,00

(6) Le montant des ICNE de l'exercice correspond au montant de l'étape en cours cumulé aux crédits de l'exercice. Si le montant des ICNE de l'exercice est inférieur au montant de l'exercice N-1, le montant du compte 66112 sera négatif.

III – VOTE DU BUDGET	III
SECTION DE FONCTIONNEMENT – RECETTES – DETAIL PAR ARTICLE	B2

GESTION DES SERVICES DEPARTEMENTAUX

Chap. / art. (1)	Libellé (1)	Budget de l'exercice (2)	RAR N-1 (3)	Propositions nouvelles du président	Vote de l'assemblée
70	Prod. services, domaine, ventes diverses	1 578 250,00	0,00	-20 000,00	-20 000,00
7021	Ventes de récoltes	10 000,00	0,00	0,00	0,00
70323	Red.occupation dom. public départemental	739 000,00	0,00	-15 000,00	-15 000,00
70388	Autres	26 500,00	0,00	0,00	0,00
704	Travaux	165 000,00	0,00	-5 000,00	-5 000,00
7068	Autres redevances et droits	120 000,00	0,00	0,00	0,00
707	Ventes de marchandises	51 000,00	0,00	0,00	0,00
70872	Remb. frais Budgets annexes	128 750,00	0,00	0,00	0,00
70878	Remb. frais par des tiers	332 000,00	0,00	0,00	0,00
7088	Produits activités annexes (abonnements)	6 000,00	0,00	0,00	0,00
73	Impôts et taxes (sauf impôts locaux)	179 505 515,00	0,00	25 761 796,00	25 761 796,00
7321	Taxe départementale publicité foncière	75 000 000,00	0,00	20 000 000,00	20 000 000,00
7322	Taxe départ. Add. certains droits enreg.	450 000,00	0,00	0,00	0,00
73261	Attrib. fonds péréquation des DMTO	7 962 515,00	0,00	5 761 796,00	5 761 796,00
73262	Attribution fonds solidarité des départ.	0,00	0,00	0,00	0,00
7327	Taxe d'aménagement	2 550 000,00	0,00	0,00	0,00
7342	Taxe sur les conventions d'assurance	53 000 000,00	0,00	0,00	0,00
7351	Taxe sur consommation finale électricité	5 550 000,00	0,00	0,00	0,00
7352	TICPE	34 693 000,00	0,00	0,00	0,00
7362	Taxes de séjour	300 000,00	0,00	0,00	0,00
7388	Autres	0,00	0,00	0,00	0,00
731	Impositions directes	196 390 469,00	0,00	119 087,00	119 087,00
73111	Taxe foncière sur les propriétés bâties	149 594 340,00	0,00	119 087,00	119 087,00
73112	Cotisation sur la VAE	33 939 161,00	0,00	0,00	0,00
73114	Imposition Forf. sur Entrep. Réseau	1 642 571,00	0,00	0,00	0,00
73121	F.N.G.I.R.	3 766 822,00	0,00	0,00	0,00
73123	Attributions de compensation CVAE	609 475,00	0,00	0,00	0,00
73125	Frais taxe foncière propriétés bâties	6 838 100,00	0,00	0,00	0,00
74	Dotations, subventions et participations (4)	94 819 760,00	0,00	-326 453,00	-326 453,00
7411	Dotation forfaitaire	42 360 971,00	0,00	0,00	0,00
74121	Dotation de fonctionnement minimale	14 171 784,00	0,00	0,00	0,00
74123	Dotation de compensation	14 308 846,00	0,00	0,00	0,00
744	FCTVA	700 000,00	0,00	0,00	0,00
7461	DGD	3 217 000,00	0,00	0,00	0,00
74718	Autres participations Etat	3 560 146,00	0,00	644 404,00	644 404,00
7472	Participation régions	0,00	0,00	7 747,00	7 747,00
7473	Participation Départements	30 000,00	0,00	-30 000,00	-30 000,00
7474	Participation Communes et interco	230 838,00	0,00	101 815,00	101 815,00
7475	Group. coll et coll. statut particulier	300 000,00	0,00	0,00	0,00
7476	Sécurité sociale, organism. Mutualistes	250 000,00	0,00	-20 000,00	-20 000,00
74771	Participation Fonds social européen	1 349 691,00	0,00	-49 691,00	-49 691,00
747812	Dotation versée au titre de la PCH	4 900 000,00	0,00	0,00	0,00
7478141	Part autonomie	96 690,00	0,00	0,00	0,00
7478142	Part prévention	1 200 320,00	0,00	0,00	0,00
74788	Autres	357 400,00	0,00	4 272,00	4 272,00
7482	Compens. perte taxe add. droits mutation	30 000,00	0,00	0,00	0,00
74832	D.C.R.T.P.	3 533 459,00	0,00	0,00	0,00
74833	Etat - Compensation CET (CVAE et CFE)	12 783,00	0,00	0,00	0,00
74834	Etat - Compens. exonération T.F.B.	93 517,00	0,00	0,00	0,00
74835	D.T.C. exonération fiscalité directe	2 756 315,00	0,00	0,00	0,00
74881	Particip. familles resto, hébergé	1 360 000,00	0,00	-985 000,00	-985 000,00
74888	Autres	0,00	0,00	0,00	0,00
75	Autres produits de gestion courante (4)	31 287 410,00	0,00	3 990,00	3 990,00
7511	Recouvrements sur département, autres CL	50 000,00	0,00	0,00	0,00
7513	Recouvrements sur bénéficiaire, tiers-pa	28 910 000,00	0,00	0,00	0,00
7518	Recouvrements sur autres redevables	310 000,00	0,00	0,00	0,00
752	Revenus des immeubles	1 412 390,00	0,00	0,00	0,00
7535	PCH	600 000,00	0,00	0,00	0,00

Chap. / art. (1)	Libellé (1)	Budget de l'exercice (2)	RAR N-1 (3)	Propositions nouvelles du président	Vote de l'assemblée
7538	Autres	1 000,00	0,00	0,00	0,00
7588	Autres produits divers gestion courante	4 020,00	0,00	3 990,00	3 990,00
013	Atténuations de charges (4)	3 774 580,00	0,00	-239 872,00	-239 872,00
6037	Variat. stocks march., terrains nus	70 000,00	0,00	0,00	0,00
6419	Remboursements rémunérations personnel	1 996 980,00	0,00	-154 872,00	-154 872,00
6459	Remboursst charges SS et prévoyance	160 600,00	0,00	-50 000,00	-50 000,00
6479	Remboursst sur autres charges sociales	1 547 000,00	0,00	-35 000,00	-35 000,00
015	Revenu minimum d'insertion	5 500,00	0,00	64 000,00	64 000,00
7531	RMI	5 000,00	0,00	0,00	0,00
7817	Rep. prov. dépréc. actifs circulants	500,00	0,00	64 000,00	64 000,00
016	Allocation personnalisée d'autonomie	17 400 000,00	0,00	0,00	0,00
747811	Dotatation versée au titre de l'APA	17 000 000,00	0,00	0,00	0,00
7533	APA	400 000,00	0,00	0,00	0,00
017	Revenu de solidarité active	2 654 000,00	0,00	37 000,00	37 000,00
74783	Fonds mobilisation départ. Insertion	2 200 000,00	0,00	0,00	0,00
75342	Allocations forfaitaires	400 000,00	0,00	0,00	0,00
7788	Produits exceptionnels divers	0,00	0,00	0,00	0,00
7817	Rep. prov. dépréc. actifs circulants	54 000,00	0,00	37 000,00	37 000,00
TOTAL GESTION DES SERVICES (A) = (70 + 73 + 731 + 74 + 75 + 013 + 015 + 016 + 017)		527 415 484,00	0,00	25 399 548,00	25 399 548,00

(1) Détailler les articles utilisés conformément au plan de comptes.

(2) Voir état I-B pour le contenu du budget de l'exercice.

(3) La colonne RAR n'est à renseigner qu'en l'absence de reprise anticipée du résultat lors du vote du budget primitif.

(4) Hors recettes imputées aux chapitres 015, 016 et 017.

Détail du calcul de la taxe départementale de publicité foncière pour les départements dits « surfiscalisés » (compte 7321) (5)

Montant brut	0,00
Compensation	0,00
Montant net	0,00

(5) Le montant brut et la compensation correspondent au montant de l'étape en cours cumulé aux crédits de l'exercice. Le détail du calcul est destiné à retracer le prélèvement de la part non départementale de la taxe.

III – VOTE DU BUDGET	III
SECTION DE FONCTIONNEMENT – RECETTES – DETAIL PAR ARTICLE	B2

GESTION DES SERVICES DEPARTEMENTAUX – PRODUITS FINANCIERS ET EXCEPTIONNELS – OPERATIONS D'ORDRE

Chap. / art. (1)	Libellé (1)	Budget de l'exercice (2)	RAR N-1 (3)	Propositions nouvelles du président	Vote de l'assemblée
76	Produits financiers (B)	11 700,00	0,00	4 500,00	4 500,00
761	Produits de participations	800,00	0,00	0,00	0,00
7621	Prod. Immo. fin. - encaissées à échéance	900,00	0,00	-500,00	-500,00
7688	Autres	10 000,00	0,00	5 000,00	5 000,00
77	Produits exceptionnels (C) (5)	723 118,50	0,00	-2 259,05	-2 259,05
7711	Dédits et pénalités perçus	10 000,00	0,00	0,00	0,00
7714	Recovrt créances admises en non valeur	2 000,00	0,00	0,00	0,00
7718	Autres prod. except. opération gestion	446 000,00	0,00	-19 469,05	-19 469,05
773	Mandats annulés (exercices antérieurs)	50 000,00	0,00	0,00	0,00
775	Produits des cessions d'immobilisations	0,00	0,00	0,00	0,00
7788	Produits exceptionnels divers	215 118,50	0,00	17 210,00	17 210,00
78	Reprises amortissements et provisions (D) (5)	170 000,00		80 000,00	80 000,00
7817	Rep. prov. dépréc. actifs circulants	170 000,00		80 000,00	80 000,00
TOTAL DES RECETTES REELLES = A + B + C + D		528 320 302,50	0,00	25 481 788,95	25 481 788,95

042	Opérations ordre transf. entre sections (4)	13 104 720,00		0,00	0,00
7761	Différences sur réalisations (négatives)	0,00		0,00	0,00
7768	Neutralisation des amortissements	8 807 980,00		0,00	0,00
777	Quote-part subv invest transf cpte résul	4 296 740,00		0,00	0,00
043	Opérations ordre intérieur de la section (4)	0,00		0,00	0,00
TOTAL DES RECETTES D'ORDRE		13 104 720,00		0,00	0,00

TOTAL DES RECETTES DE FONCTIONNEMENT DE L'EXERCICE (= Total des opérations réelles et d'ordre)	541 425 022,50	0,00	25 481 788,95	25 481 788,95
---	-----------------------	-------------	----------------------	----------------------

R 002 RESULTAT REPORTE	35 986 684,47
-------------------------------	----------------------

TOTAL DES RECETTES DE FONCTIONNEMENT CUMULEES	602 893 495,92
--	-----------------------

(1) Détailler les articles utilisés conformément au plan de comptes.

(2) Voir état I-B pour le contenu du budget de l'exercice.

(3) La colonne RAR n'est à renseigner qu'en l'absence de reprise anticipée du résultat lors du vote du budget primitif.

(4) Cf. définitions des chapitres des opérations d'ordre, RF 042 = DI 040, RF 043 = DF 043.

(5) Hors recettes imputées aux chapitres 015, 016 et 017.

Détail du calcul des ICNE au compte 7622 (6)

Montant des ICNE de l'exercice	0,00
Montant des ICNE de l'exercice N-1	0,00
= Différence ICNE N – ICNE N-1	0,00

(6)Le montant des ICNE de l'exercice correspond au montant de l'étape en cours cumulé aux crédits de l'exercice. Si le montant des ICNE de l'exercice est inférieur au montant de l'exercice N-1, le montant du compte 7622 sera négatif.

IV – ANNEXES	IV
PRESENTATION CROISEE PAR FONCTION – VUE D'ENSEMBLE	A1

Libellé	01 Opérations non ventilables	0 Services généraux	1 Sécurité	2 Enseignement	3 Culture, jeunesse, sports	4 Prévention médico-sociale
---------	----------------------------------	------------------------	---------------	-------------------	--------------------------------	--------------------------------

INVESTISSEMENT						
DEPENSES						
Dépenses réelles	55 965 340	8 849 575	223 140	11 436 257	16 960 949	15 621
- Equipements départx		8 824 575	223 140	9 700 062	276 509	15 621
- Equip. non départx (c/204)		0	0	1 736 195	16 684 441	0
- Opérations financières	55 965 340					
<i>Dépenses d'ordre</i>	18 800 511					
Total dépenses de l'exercice	74 765 851	8 849 575	223 140	11 436 257	16 960 949	15 621
RAR N-1 et reports	8 451 343	0	0	0	0	0
Total cumulé dépenses d'investissement	83 217 194	8 849 575	223 140	11 436 257	16 960 949	15 621
RECETTES						
Total recettes de l'exercice	153 985 329	115 411	0	2 513 338	67 828	0
RAR N-1 et reports	0	0	0	0	0	0
Total cumulé recettes d'investissement	153 985 329	115 411	0	2 513 338	67 828	0

FONCTIONNEMENT						
DEPENSES						
Total dépenses de l'exercice	121 104 006	31 800 712	18 163 500	32 349 328	13 496 671	7 111 300
RAR N-1 et reports	0	0	0	0	0	0
Total cumulé dépenses de fonctionnement	121 104 006	31 800 712	18 163 500	32 349 328	13 496 671	7 111 300
RECETTES						
Total recettes de l'exercice	499 064 434	5 278 507	0	385 580	53 010	277 500
RAR N-1 et reports	35 986 684	0	0	0	0	0
Total cumulé recettes de fonctionnement	535 051 118	5 278 507	0	385 580	53 010	277 500

IV – ANNEXES	IV
PRESENTATION CROISEE PAR FONCTION	A1

Libellé	5 Action sociale (hors RMI, RSA, APA)	5-4 Revenu minimum d'insertion	5-5 Personnes dépendantes (APA)	5-6 Revenu de solidarité active	6 Réseaux et infrastructures	7 Aménagement et environnement	8 Transports	9 Développement économique	TOTAL
---------	--	-----------------------------------	------------------------------------	------------------------------------	---------------------------------	-----------------------------------	-----------------	-------------------------------	-------

INVESTISSEMENT
DEPENSES

Dépenses réelles	1 121 602	0	0	0	32 565 956	4 383 249	0	2 962 027	134 483 716
- Equipements départx	421 833	0	0	0	26 400 682	1 260 444	0	197 012	47 319 878
- Equip. non départx (c/204)	622 230	0	0	0	6 165 274	2 114 615	0	2 765 015	30 087 769
- Opérations financières									55 965 340
<i>Dépenses d'ordre</i>									<i>18 800 511</i>
Total dépenses de l'exercice	1 121 602	0	0	0	32 565 956	4 383 249	0	2 962 027	153 284 227
RAR N-1 et reports	0	0	0	0	0	0	0	0	8 451 343
Total cumulé dépenses d'investissement	1 121 602	0	0	0	32 565 956	4 383 249	0	2 962 027	161 735 570

RECETTES

Total recettes de l'exercice	78 812	0	0	0	4 529 106	445 746	0	0	161 735 570
RAR N-1 et reports	0	0	0	0	0	0	0	0	0
Total cumulé recettes d'investissement	78 812	0	0	0	4 529 106	445 746	0	0	161 735 570

FONCTIONNEMENT
DEPENSES

Total dépenses de l'exercice	215 279 525	130 500	45 396 600	66 978 640	38 605 488	3 977 921	2 200 000	6 299 305	602 893 496
RAR N-1 et reports	0	0	0	0	0	0	0	0	0
Total cumulé dépenses de fonctionnement	215 279 525	130 500	45 396 600	66 978 640	38 605 488	3 977 921	2 200 000	6 299 305	602 893 496

RECETTES

Total recettes de l'exercice	40 370 034	69 500	17 400 000	1 791 000	1 672 697	544 550	0	0	566 906 811
RAR N-1 et reports	0	0	0	0	0	0	0	0	35 986 684
Total cumulé recettes de fonctionnement	40 370 034	69 500	17 400 000	1 791 000	1 672 697	544 550	0	0	602 893 496

IV – ANNEXES	IV
PRESENTATION CROISEE PAR FONCTION – VUE D'ENSEMBLE	A1

Art. (1)	Libellé	01 Opérations non ventilables	0 Services généraux	1 Sécurité	2 Enseignement	3 Culture, jeunesse, sports	4 Prévention médico-sociale
----------	---------	----------------------------------	------------------------	---------------	-------------------	--------------------------------	--------------------------------

INVESTISSEMENT

DEPENSES

Total dépenses d'investissement		74 765 851	8 849 575	223 140	11 436 257	16 960 949	15 621
Dépenses réelles		55 965 340	8 849 575	223 140	11 436 257	16 960 949	15 621
132	Subv inv rattachées aux actifs non amort	0	0	0	0	0	0
164	Emprunts auprès des ét. financiers	47 605 000	0	0	0	0	0
166	Refinancement de dette	8 014 000	0	0	0	0	0
203	Frais d'études, recherche, développement	0	107 981	0	551 706	0	0
204	Subventions d'équipement versées	0	0	0	1 736 195	16 684 441	0
205	Licences, logiciels, droits similaires	0	1 664 461	0	0	72 700	0
211	Terrains	0	0	0	0	0	0
212	Agencements et aménagements de terrains	0	0	0	0	0	0
213	Constructions	0	4 020 015	0	0	0	0
215	Install., matériel, outillage techniques	0	119 442	0	0	1 000	15 621
216	Collections et oeuvres d'art	0	0	0	0	57 500	0
218	Autres immobilisations corporelles	0	1 177 910	0	711 476	14 558	0
231	Immobilisations corporelles en cours	0	1 734 766	223 140	8 436 881	130 751	0
274	Prêts	0	25 000	0	0	0	0
454	Travaux effectués d'office	346 340	0	0	0	0	0
<i>Dépenses d'ordre</i>		<i>18 800 511</i>	<i>0</i>	<i>0</i>	<i>0</i>	<i>0</i>	<i>0</i>
<i>Opérations d'ordre entre section</i>		<i>13 104 720</i>	<i>0</i>	<i>0</i>	<i>0</i>	<i>0</i>	<i>0</i>
139	<i>Subv. invest. transférées cpte résultat</i>	<i>4 296 740</i>	<i>0</i>	<i>0</i>	<i>0</i>	<i>0</i>	<i>0</i>
198	<i>Neutralisation des amortissements</i>	<i>8 807 980</i>	<i>0</i>	<i>0</i>	<i>0</i>	<i>0</i>	<i>0</i>
<i>Opérations patrimoniales</i>		<i>5 695 791</i>	<i>0</i>	<i>0</i>	<i>0</i>	<i>0</i>	<i>0</i>
164	<i>Emprunts auprès des ét. financiers</i>	<i>1 000</i>	<i>0</i>	<i>0</i>	<i>0</i>	<i>0</i>	<i>0</i>
204	<i>Subventions d'équipement versées</i>	<i>2 760 080</i>	<i>0</i>	<i>0</i>	<i>0</i>	<i>0</i>	<i>0</i>
213	<i>Constructions</i>	<i>25 800</i>	<i>0</i>	<i>0</i>	<i>0</i>	<i>0</i>	<i>0</i>
215	<i>Install., matériel, outillage techniques</i>	<i>986 913</i>	<i>0</i>	<i>0</i>	<i>0</i>	<i>0</i>	<i>0</i>
231	<i>Immobilisations corporelles en cours</i>	<i>1 921 997</i>	<i>0</i>	<i>0</i>	<i>0</i>	<i>0</i>	<i>0</i>

RECETTES

Total recettes d'investissement		153 985 329	115 411	0	2 513 338	67 828	0
Recettes réelles		50 595 431	115 411	0	2 513 338	67 828	0

Département de la Côte-d'Or - Budget Départemental - DM - 2020

Art. (1)	Libellé	01 Opérations non ventilables	0 Services généraux	1 Sécurité	2 Enseignement	3 Culture, jeunesse, sports	4 Prévention médico-sociale
024	Produits des cessions d'immobilisations	451 674	0	0	0	0	0
102	Dotations et fonds d'investissement	5 580 000	0	0	0	0	0
106	Réserves	1 834 921	0	0	0	0	0
131	Subv inv rattachées aux actifs amort	0	0	0	245 000	20 128	0
132	Subv inv rattachées aux actifs non amort	39 647	90 000	0	0	47 700	0
133	Fonds affectés à l'équipement amort.	0	0	0	2 268 338	0	0
134	Fonds affectés à l'équipement non amort.	0	0	0	0	0	0
164	Emprunts auprès des ét. financiers	34 377 898	0	0	0	0	0
166	Refinancement de dette	8 013 000	0	0	0	0	0
231	Immobilisations corporelles en cours	0	0	0	0	0	0
274	Prêts	0	25 411	0	0	0	0
454	Travaux effectués d'office	298 291	0	0	0	0	0
<i>Recettes d'ordre</i>		<i>103 389 898</i>	<i>0</i>	<i>0</i>	<i>0</i>	<i>0</i>	<i>0</i>
<i>Opérations d'ordre entre section</i>		<i>97 694 107</i>	<i>0</i>	<i>0</i>	<i>0</i>	<i>0</i>	<i>0</i>
021	<i>Virement de la section de fonctionnement</i>	<i>48 340 522</i>	<i>0</i>	<i>0</i>	<i>0</i>	<i>0</i>	<i>0</i>
280	<i>Amort. immobilisations incorporelles</i>	<i>35 066 765</i>	<i>0</i>	<i>0</i>	<i>0</i>	<i>0</i>	<i>0</i>
281	<i>Amortissement immobilisations corporelle</i>	<i>14 286 820</i>	<i>0</i>	<i>0</i>	<i>0</i>	<i>0</i>	<i>0</i>
<i>Opérations patrimoniales</i>		<i>5 695 791</i>	<i>0</i>	<i>0</i>	<i>0</i>	<i>0</i>	<i>0</i>
132	<i>Subv inv rattachées aux actifs non amort</i>	<i>94</i>	<i>0</i>	<i>0</i>	<i>0</i>	<i>0</i>	<i>0</i>
166	<i>Refinancement de dette</i>	<i>1 000</i>	<i>0</i>	<i>0</i>	<i>0</i>	<i>0</i>	<i>0</i>
203	<i>Frais d'études, recherche, développement</i>	<i>2 934 617</i>	<i>0</i>	<i>0</i>	<i>0</i>	<i>0</i>	<i>0</i>
218	<i>Autres immobilisations corporelles</i>	<i>821 110</i>	<i>0</i>	<i>0</i>	<i>0</i>	<i>0</i>	<i>0</i>
454	<i>Travaux effectués d'office</i>	<i>1 938 970</i>	<i>0</i>	<i>0</i>	<i>0</i>	<i>0</i>	<i>0</i>

FONCTIONNEMENT

DEPENSES							
Total dépenses de fonctionnement		121 104 006	31 800 712	18 163 500	32 349 328	13 496 671	7 111 300
Dépenses réelles		23 409 899	31 800 712	18 163 500	32 349 328	13 496 671	7 111 300
022	Dépenses imprévues	580 000	0	0	0	0	0
603	Variation des stocks	70 000	0	0	0	0	0
604	Achats d'études, prestations de services	0	0	0	0	0	4 500
606	Achats non stockés de matières et fourni	0	904 300	5 000	1 300	340 142	20 200
607	Achats de marchandises	0	0	0	0	0	0
611	Contrats de prestations de services	0	25 000	0	0	0	0
613	Locations	5 100	581 150	0	0	2 200	0
614	Charges locatives et de copropriété	0	223 400	0	0	0	0
615	Entretien et réparations	0	1 238 340	16 000	250 000	73 160	2 000

Département de la Côte-d'Or - Budget Départemental - DM - 2020

Art. (1)	Libellé	01 Opérations non ventilables	0 Services généraux	1 Sécurité	2 Enseignement	3 Culture, jeunesse, sports	4 Prévention médico-sociale
616	Primes d'assurances	0	245 000	0	0	0	0
617	Etudes et recherches	0	0	0	0	12 844	0
618	Divers	0	403 900	0	23 600	69 670	108 000
621	Personnel extérieur au service	0	60 000	0	0	0	0
622	Rémunérations intermédiaires, honoraires	7 100	556 180	0	199 800	49 100	1 000
623	Pub., publications, relations publiques	0	1 885 787	0	0	257 670	0
624	Transports biens, transports collectifs	0	201 750	0	0	0	0
625	Déplacements et missions	0	32 000	0	11 500	9 000	82 000
626	Frais postaux et frais télécommunication	0	1 158 000	0	0	0	0
627	Services bancaires et assimilés	26 000	1 000	0	0	0	0
628	Divers	0	459 396	0	0	274 710	1 310 000
633	Impôts, taxes, versements (autre orga.)	0	297 000	0	310 500	59 800	101 600
635	Autres impôts, taxes (Admin Impôts)	214 000	500	0	2 000	0	0
637	Autres impôts, taxes (autres organismes)	3 000	9 000	0	0	2 500	0
6411	Personnel titulaire	0	10 023 500	0	12 167 270	1 853 000	3 241 000
6412	Assistantes maternelles	0	0	0	0	0	0
6413	Personnel non titulaire	0	1 005 000	0	752 000	80 000	413 000
6417	Rémunérations des apprentis	0	184 000	0	0	0	0
645	Charges sécurité sociale et prévoyance	0	4 115 000	0	5 193 000	746 000	1 435 000
647	Autres charges sociales	0	2 856 950	0	145 000	0	2 500
648	Autres charges de personnel	0	52 400	0	0	0	0
651	Aides à la personne	0	208 177	0	932 000	0	340 000
65171	RSA - Vers. allocations forfaitaires	0	0	0	0	0	0
65172	RSA - Vers. alloc. forfaitaires maj.	0	0	0	0	0	0
652	Frais de séjour, héberg., inhumation	0	0	0	0	0	0
653	Indemnités, frais et formation élus	0	2 250 300	0	0	0	0
654	Pertes sur créances irrécouvrables	250 000	0	0	0	0	0
655	Contributions obligatoires	6 876 262	0	17 421 000	12 342 000	0	0
656	Participations	0	248 000	0	0	0	0
657	Subventions de fonctionnement versées	35 000	2 544 600	719 500	17 650	5 842 520	50 500
658	Charges diverses de gestion courante	450 975	10	0	0	1 250	0
661	Charges d'intérêts	3 949 800	0	0	0	0	0
668	Autres charges financières	1 217 000	0	0	0	0	0
671	Charges exceptionnelles opér. de gestion	15 000	9 213	2 000	1 708	20 000	0
673	Titres annulés (sur exercices antérieurs	150 000	0	0	0	0	0
674	Subv. fonctionnement exceptionnelles	0	20 000	0	0	3 803 105	0
678	Autres charges exceptionnelles	0	1 860	0	0	0	0
681	Dot. amort. et prov. Charges de fonct.	270 000	0	0	0	0	0

Département de la Côte-d'Or - Budget Départemental - DM - 2020

Art. (1)	Libellé	01 Opérations non ventilables	0 Services généraux	1 Sécurité	2 Enseignement	3 Culture, jeunesse, sports	4 Prévention médico-sociale
739	Reverst. et restit. sur impôts et taxes	9 290 662	0	0	0	0	0
<i>Dépenses d'ordre</i>		97 694 107	0	0	0	0	0
<i>Opérations d'ordre entre section</i>		97 694 107	0	0	0	0	0
023	<i>Virement à la section d'investissement</i>	48 340 522	0	0	0	0	0
681	<i>Dot. amort. et prov. Charges de fonct.</i>	49 353 585	0	0	0	0	0
<i>Opérations d'ordre à l'intérieur de la section</i>		0	0	0	0	0	0
RECETTES							
Total recettes de fonctionnement		499 064 434	5 278 507	0	385 580	53 010	277 500
Recettes réelles		485 959 714	5 278 507	0	385 580	53 010	277 500
603	Variation des stocks	70 000	0	0	0	0	0
6419	Remboursements rémunérations personnel	0	125 128	0	1 980	0	0
645	Charges sécurité sociale et prévoyance	0	110 000	0	600	0	0
647	Autres charges sociales	0	1 512 000	0	0	0	0
702	Ventes de récoltes et produits forestier	0	0	0	0	0	0
703	Redevances utilisation du domaine	0	0	0	0	26 000	0
704	Travaux	0	0	0	0	0	0
706	Prestations de services	0	0	0	0	0	0
707	Ventes de marchandises	0	0	0	0	11 000	0
708	Autres produits	0	350 750	0	0	0	0
731	Impositions directes	196 509 556	0	0	0	0	0
732	Droits d'enregistrement,taxes urbanisme	111 724 311	0	0	0	0	0
734	Taxes liées aux véhicules	53 000 000	0	0	0	0	0
735	Impôts et taxes spécif. prod. énergie	40 243 000	0	0	0	0	0
736	Impôts et taxes / activités services	300 000	0	0	0	0	0
741	D.G.F.	70 841 601	0	0	0	0	0
744	FCTVA	700 000	0	0	0	0	0
746	Dotation générale de décentralisation	3 217 000	0	0	0	0	0
747	Participations	2 254 372	1 700 000	0	0	13 510	277 500
748	Autres attributions et participations	6 426 074	0	0	375 000	0	0
751	Recouvrements de dépenses d'aide sociale	0	0	0	0	0	0
752	Revenus des immeubles	0	1 412 390	0	0	0	0
753	Recouvrement indus d'insertion et aides	0	0	0	0	0	0
758	Produits divers de gestion courante	0	10	0	8 000	0	0
761	Produits de participations	800	0	0	0	0	0
762	Produits autres immo. financières	0	400	0	0	0	0
768	Autres produits financiers	15 000	0	0	0	0	0
771	Produits exception. / opérations gestion	408 000	0	0	0	0	0

Département de la Côte-d'Or - Budget Départemental - DM - 2020

Art. (1)	Libellé	01 Opérations non ventilables	0 Services généraux	1 Sécurité	2 Enseignement	3 Culture, jeunesse, sports	4 Prévention médico-sociale
773	Mandats annulés (exercices antérieurs)	0	50 000	0	0	0	0
778	Autres produits exceptionnels	0	17 829	0	0	2 500	0
781	Rep. amort. et prov. produits fonct. cou	250 000	0	0	0	0	0
<i>Recettes d'ordre</i>		<i>13 104 720</i>	<i>0</i>	<i>0</i>	<i>0</i>	<i>0</i>	<i>0</i>
<i>Opérations d'ordre entre section</i>		<i>13 104 720</i>	<i>0</i>	<i>0</i>	<i>0</i>	<i>0</i>	<i>0</i>
776	<i>Différences sur réalisations (négatives)</i>	<i>8 807 980</i>	<i>0</i>	<i>0</i>	<i>0</i>	<i>0</i>	<i>0</i>
777	<i>Quote-part subv invest transf cpte résul</i>	<i>4 296 740</i>	<i>0</i>	<i>0</i>	<i>0</i>	<i>0</i>	<i>0</i>
<i>Opérations d'ordre à l'intérieur de la section</i>		<i>0</i>	<i>0</i>	<i>0</i>	<i>0</i>	<i>0</i>	<i>0</i>

(1) Détailler les comptes à trois chiffres sauf pour les comptes 641 et 6516 qui sont déclinés à quatre chiffres et le compte 6517 qui est décliné à cinq chiffres.

IV – ANNEXES	IV
PRESENTATION CROISEE PAR FONCTION	A1

Art. (1)	Libellé	5 Action sociale (hors RMI, RSA, APA)	5-4 Revenu minimum d'insertion	5-5 Personnes dépendantes (APA)	5-6 Revenu de solidarité active	6 Réseaux et infrastructures	7 Aménagement et environnement	8 Transports	9 Développement économique	TOTAL
INVESTISSEMENT										
DEPENSES										
Total dépenses d'investissement		1 121 602	0	0	0	32 565 956	4 383 249	0	2 962 027	153 284 227
Dépenses réelles		1 121 602	0	0	0	32 565 956	4 383 249	0	2 962 027	134 483 716
132	Subv inv rattachées aux actifs non amort	0	0	0	0	0	8 190	0	0	8 190
164	Emprunts auprès des ét. financiers	0	0	0	0	0	0	0	0	47 605 000
166	Refinancement de dette	0	0	0	0	0	0	0	0	8 014 000
203	Frais d'études, recherche, développement	0	0	0	0	497 865	1 064 186	0	171 518	2 393 256
204	Subventions d'équipement versées	622 230	0	0	0	6 165 274	2 114 615	0	2 765 015	30 087 769
205	Licences, logiciels, droits similaires	110 874	0	0	0	0	0	0	0	1 848 035
211	Terrains	0	0	0	0	15 982	110	0	20 000	36 092
212	Agencements et aménagements de terrains	0	0	0	0	0	20 000	0	5 494	25 494
213	Constructions	0	0	0	0	0	0	0	0	4 020 015
215	Install., matériel, outillage techniques	0	0	0	0	2 975 273	59 156	0	0	3 170 492
216	Collections et oeuvres d'art	0	0	0	0	0	0	0	0	57 500
218	Autres immobilisations corporelles	0	0	0	0	70 304	44 420	0	0	2 018 668
231	Immobilisations corporelles en cours	310 959	0	0	0	22 841 258	72 572	0	0	33 750 326
274	Prêts	77 538	0	0	0	0	1 000 000	0	0	1 102 538
454	Travaux effectués d'office	0	0	0	0	0	0	0	0	346 340
<i>Dépenses d'ordre</i>		<i>0</i>	<i>0</i>	<i>0</i>	<i>0</i>	<i>0</i>	<i>0</i>	<i>0</i>	<i>0</i>	<i>18 800 511</i>
<i>Opérations d'ordre entre section</i>		<i>0</i>	<i>0</i>	<i>0</i>	<i>0</i>	<i>0</i>	<i>0</i>	<i>0</i>	<i>0</i>	<i>13 104 720</i>
139	<i>Subv. invest. transférées cpte résultat</i>	<i>0</i>	<i>0</i>	<i>0</i>	<i>0</i>	<i>0</i>	<i>0</i>	<i>0</i>	<i>0</i>	<i>4 296 740</i>
198	<i>Neutralisation des amortissements</i>	<i>0</i>	<i>0</i>	<i>0</i>	<i>0</i>	<i>0</i>	<i>0</i>	<i>0</i>	<i>0</i>	<i>8 807 980</i>
<i>Opérations patrimoniales</i>		<i>0</i>	<i>0</i>	<i>0</i>	<i>0</i>	<i>0</i>	<i>0</i>	<i>0</i>	<i>0</i>	<i>5 695 791</i>
164	<i>Emprunts auprès des ét. financiers</i>	<i>0</i>	<i>0</i>	<i>0</i>	<i>0</i>	<i>0</i>	<i>0</i>	<i>0</i>	<i>0</i>	<i>1 000</i>
204	<i>Subventions d'équipement versées</i>	<i>0</i>	<i>0</i>	<i>0</i>	<i>0</i>	<i>0</i>	<i>0</i>	<i>0</i>	<i>0</i>	<i>2 760 080</i>
213	<i>Constructions</i>	<i>0</i>	<i>0</i>	<i>0</i>	<i>0</i>	<i>0</i>	<i>0</i>	<i>0</i>	<i>0</i>	<i>25 800</i>
215	<i>Install., matériel, outillage techniques</i>	<i>0</i>	<i>0</i>	<i>0</i>	<i>0</i>	<i>0</i>	<i>0</i>	<i>0</i>	<i>0</i>	<i>986 913</i>
231	<i>Immobilisations corporelles en cours</i>	<i>0</i>	<i>0</i>	<i>0</i>	<i>0</i>	<i>0</i>	<i>0</i>	<i>0</i>	<i>0</i>	<i>1 921 997</i>
RECETTES										
Total recettes d'investissement		78 812	0	0	0	4 529 106	445 746	0	0	161 735 570

Département de la Côte-d'Or - Budget Départemental - DM - 2020

Art. (1)	Libellé	5 Action sociale (hors RMI, RSA, APA)	5-4 Revenu minimum d'insertion	5-5 Personnes dépendantes (APA)	5-6 Revenu de solidarité active	6 Réseaux et infrastructures	7 Aménagement et environnement	8 Transports	9 Développement économique	TOTAL
Recettes réelles		78 812	0	0	0	4 529 106	445 746	0	0	58 345 672
024	Produits des cessions d'immobilisations	0	0	0	0	0	0	0	0	451 674
102	Dotations et fonds d'investissement	0	0	0	0	0	0	0	0	5 580 000
106	Réserves	0	0	0	0	0	0	0	0	1 834 921
131	Subv inv rattachées aux actifs amort	0	0	0	0	0	117 050	0	0	382 178
132	Subv inv rattachées aux actifs non amort	0	0	0	0	3 380 454	328 696	0	0	3 886 497
133	Fonds affectés à l'équipement amort.	0	0	0	0	0	0	0	0	2 268 338
134	Fonds affectés à l'équipement non amort.	0	0	0	0	1 000 000	0	0	0	1 000 000
164	Emprunts auprès des ét. financiers	0	0	0	0	0	0	0	0	34 377 898
166	Refinancement de dette	0	0	0	0	0	0	0	0	8 013 000
231	Immobilisations corporelles en cours	0	0	0	0	148 652	0	0	0	148 652
274	Prêts	78 812	0	0	0	0	0	0	0	104 223
454	Travaux effectués d'office	0	0	0	0	0	0	0	0	298 291
Recettes d'ordre		0	0	0	0	0	0	0	0	103 389 898
Opérations d'ordre entre section		0	0	0	0	0	0	0	0	97 694 107
021	Virement de la section de fonctionnement	0	0	0	0	0	0	0	0	48 340 522
280	Amort. immobilisations incorporelles	0	0	0	0	0	0	0	0	35 066 765
281	Amortissement immobilisations corporelle	0	0	0	0	0	0	0	0	14 286 820
Opérations patrimoniales		0	0	0	0	0	0	0	0	5 695 791
132	Subv inv rattachées aux actifs non amort	0	0	0	0	0	0	0	0	94
166	Refinancement de dette	0	0	0	0	0	0	0	0	1 000
203	Frais d'études, recherche, développement	0	0	0	0	0	0	0	0	2 934 617
218	Autres immobilisations corporelles	0	0	0	0	0	0	0	0	821 110
454	Travaux effectués d'office	0	0	0	0	0	0	0	0	1 938 970

FONCTIONNEMENT

DEPENSES										
Total dépenses de fonctionnement	215 279 525	130 500	45 396 600	66 978 640	38 605 488	3 977 921	2 200 000	6 299 305	602 893 496	
Dépenses réelles	215 279 525	130 500	45 396 600	66 978 640	38 605 488	3 977 921	2 200 000	6 299 305	505 199 389	
022	Dépenses imprévues	0	0	0	0	0	0	0	580 000	
603	Variation des stocks	0	0	0	0	0	0	0	70 000	
604	Achats d'études, prestations de services	0	0	0	0	0	0	0	4 500	
606	Achats non stockés de matières et fourni	361 200	0	0	0	7 590 300	13 200	0	9 235 642	
607	Achats de marchandises	0	0	0	0	1 145 000	0	0	1 145 000	
611	Contrats de prestations de services	0	0	0	0	0	0	0	25 000	

Département de la Côte-d'Or - Budget Départemental - DM - 2020

Art. (1)	Libellé	5 Action sociale (hors RMI, RSA, APA)	5-4 Revenu minimum d'insertion	5-5 Personnes dépendantes (APA)	5-6 Revenu de solidarité active	6 Réseaux et infrastructures	7 Aménagement et environnement	8 Transports	9 Développement économique	TOTAL
613	Locations	0	0	0	0	584 000	0	0	0	1 172 450
614	Charges locatives et de copropriété	0	0	0	0	0	0	0	0	223 400
615	Entretien et réparations	168 500	0	0	0	5 564 300	30 600	0	0	7 342 900
616	Primes d'assurances	0	0	0	0	145 000	0	0	0	390 000
617	Etudes et recherches	10 000	0	0	0	0	0	0	0	22 844
618	Divers	109 100	0	0	0	7 000	1 000	0	0	722 270
621	Personnel extérieur au service	600	0	0	0	0	0	0	0	60 600
622	Rémunérations intermédiaires, honoraires	682 400	0	0	0	40 000	81 760	0	108 000	1 725 340
623	Pub., publications, relations publiques	85 000	0	0	0	190 802	3 000	0	0	2 422 259
624	Transports biens, transports collectifs	52 500	0	0	0	500	0	2 200 000	0	2 454 750
625	Déplacements et missions	252 700	0	20 000	5 300	78 400	7 800	0	0	498 700
626	Frais postaux et frais télécommunication	0	0	0	0	0	0	0	0	1 158 000
627	Services bancaires et assimilés	0	0	0	0	0	0	0	0	27 000
628	Divers	820 895	0	0	133 250	173 811	336 410	0	6 000	3 514 471
633	Impôts, taxes, versements (autre orga.)	478 200	0	35 600	11 100	303 800	61 590	0	0	1 659 190
635	Autres impôts, taxes (Admin Impôts)	0	0	0	0	39 000	0	0	6 000	261 500
637	Autres impôts, taxes (autres organismes)	0	0	0	0	18 000	0	0	0	32 500
6411	Personnel titulaire	16 529 400	0	1 289 000	458 000	14 856 000	2 061 700	0	0	62 478 870
6412	Assistants maternelles	7 082 500	0	0	0	0	0	0	0	7 082 500
6413	Personnel non titulaire	1 120 000	0	85 000	1 300	52 000	100 000	0	0	3 608 300
6417	Rémunérations des apprentis	0	0	0	0	0	0	0	0	184 000
645	Charges sécurité sociale et prévoyance	9 100 000	0	527 000	177 000	5 384 000	801 110	0	0	27 478 110
647	Autres charges sociales	156 000	0	0	0	0	0	0	0	3 160 450
648	Autres charges de personnel	0	0	0	0	0	0	0	0	52 400
651	Aides à la personne	25 774 490	5 000	43 400 000	60 000	0	0	0	0	70 719 667
65171	RSA - Vers. allocations forfaitaires	0	0	0	52 000 000	0	0	0	0	52 000 000
65172	RSA - Vers. alloc. forfaitaires maj.	0	0	0	10 500 000	0	0	0	0	10 500 000
652	Frais de séjour, héberg., inhumation	141 803 269	0	0	0	0	0	0	0	141 803 269
653	Indemnités, frais et formation élus	0	0	0	0	0	0	0	0	2 250 300
654	Pertes sur créances irrécouvrables	0	64 500	0	91 000	0	0	0	0	405 500
655	Contributions obligatoires	1 274 376	0	0	0	0	0	0	0	37 913 638
656	Participations	6 557 860	0	0	1 100 000	0	0	0	113 767	8 019 627
657	Subventions de fonctionnement versées	2 837 525	0	5 000	2 306 690	2 500	479 751	0	3 624 138	18 465 374
658	Charges diverses de gestion courante	10	0	0	0	0	0	0	2 402 800	2 855 045
661	Charges d'intérêts	0	0	0	0	0	0	0	0	3 949 800
668	Autres charges financières	0	0	0	0	0	0	0	0	1 217 000

Département de la Côte-d'Or - Budget Départemental - DM - 2020

Art. (1)	Libellé	5 Action sociale (hors RMI, RSA, APA)	5-4 Revenu minimum d'insertion	5-5 Personnes dépendantes (APA)	5-6 Revenu de solidarité active	6 Réseaux et infrastructures	7 Aménagement et environnement	8 Transports	9 Développement économique	TOTAL
671	Charges exceptionnelles opér. de gestion	10 000	0	0	0	0	0	0	8 600	66 521
673	Titres annulés (sur exercices antérieurs	0	1 000	35 000	35 000	0	0	0	0	221 000
674	Subv. fonctionnement exceptionnelles	0	0	0	0	2 431 076	0	0	30 000	6 284 181
678	Autres charges exceptionnelles	13 000	0	0	0	0	0	0	0	14 860
681	Dot. amort. et prov. Charges de fonct.	0	60 000	0	100 000	0	0	0	0	430 000
739	Reverst. et restit. sur impôts et taxes	0	0	0	0	0	0	0	0	9 290 662
<i>Dépenses d'ordre</i>		0	0	0	0	0	0	0	0	97 694 107
<i>Opérations d'ordre entre section</i>		0	0	0	0	0	0	0	0	97 694 107
023	<i>Virement à la section d'investissement</i>	0	0	0	0	0	0	0	0	48 340 522
681	<i>Dot. amort. et prov. Charges de fonct.</i>	0	0	0	0	0	0	0	0	49 353 585
<i>Opérations d'ordre à l'intérieur de la section</i>		0	0	0	0	0	0	0	0	0
RECETTES										
Total recettes de fonctionnement		40 370 034	69 500	17 400 000	1 791 000	1 672 697	544 550	0	0	566 906 811
Recettes réelles		40 370 034	69 500	17 400 000	1 791 000	1 672 697	544 550	0	0	553 802 091
603	Variation des stocks	0	0	0	0	0	0	0	0	70 000
6419	Remboursements rémunérations personnel	1 715 000	0	0	0	0	0	0	0	1 842 108
645	Charges sécurité sociale et prévoyance	0	0	0	0	0	0	0	0	110 600
647	Autres charges sociales	0	0	0	0	0	0	0	0	1 512 000
702	Ventes de récoltes et produits forestier	0	0	0	0	0	10 000	0	0	10 000
703	Redevances utilisation du domaine	0	0	0	0	724 500	0	0	0	750 500
704	Travaux	0	0	0	0	160 000	0	0	0	160 000
706	Prestations de services	0	0	0	0	90 000	30 000	0	0	120 000
707	Ventes de marchandises	0	0	0	0	40 000	0	0	0	51 000
708	Autres produits	0	0	0	0	116 000	0	0	0	466 750
731	Impositions directes	0	0	0	0	0	0	0	0	196 509 556
732	Droits d'enregistrement,taxes urbanisme	0	0	0	0	0	0	0	0	111 724 311
734	Taxes liées aux véhicules	0	0	0	0	0	0	0	0	53 000 000
735	Impôts et taxes spécif. prod. énergie	0	0	0	0	0	0	0	0	40 243 000
736	Impôts et taxes / activités services	0	0	0	0	0	0	0	0	300 000
741	D.G.F.	0	0	0	0	0	0	0	0	70 841 601
744	FCTVA	0	0	0	0	0	0	0	0	700 000
746	Dotation générale de décentralisation	0	0	0	0	0	0	0	0	3 217 000
747	Participations	8 766 051	0	17 000 000	1 300 000	317 649	504 550	0	0	32 133 632
748	Autres attributions et participations	0	0	0	0	0	0	0	0	6 801 074
751	Recouvrements de dépenses d'aide sociale	29 270 000	0	0	0	0	0	0	0	29 270 000
752	Revenus des immeubles	0	0	0	0	0	0	0	0	1 412 390

Département de la Côte-d'Or - Budget Départemental - DM - 2020

Art. (1)	Libellé	5 Action sociale (hors RMI, RSA, APA)	5-4 Revenu minimum d'insertion	5-5 Personnes dépendantes (APA)	5-6 Revenu de solidarité active	6 Réseaux et infrastructures	7 Aménagement et environnement	8 Transports	9 Développement économique	TOTAL
753	Recouvrement indus d'insertion et aides	601 000	5 000	400 000	400 000	0	0	0	0	1 406 000
758	Produits divers de gestion courante	0	0	0	0	0	0	0	0	8 010
761	Produits de participations	0	0	0	0	0	0	0	0	800
762	Produits autres immo. financières	0	0	0	0	0	0	0	0	400
768	Autres produits financiers	0	0	0	0	0	0	0	0	15 000
771	Produits exception. / opérations gestion	983	0	0	0	29 548	0	0	0	438 531
773	Mandats annulés (exercices antérieurs)	0	0	0	0	0	0	0	0	50 000
778	Autres produits exceptionnels	17 000	0	0	0	195 000	0	0	0	232 329
781	Rep. amort. et prov. produits fonct. cou	0	64 500	0	91 000	0	0	0	0	405 500
<i>Recettes d'ordre</i>		<i>0</i>	<i>0</i>	<i>0</i>	<i>0</i>	<i>0</i>	<i>0</i>	<i>0</i>	<i>0</i>	<i>13 104 720</i>
<i>Opérations d'ordre entre section</i>		<i>0</i>	<i>0</i>	<i>0</i>	<i>0</i>	<i>0</i>	<i>0</i>	<i>0</i>	<i>0</i>	<i>13 104 720</i>
776	<i>Différences sur réalisations (négatives)</i>	<i>0</i>	<i>0</i>	<i>0</i>	<i>0</i>	<i>0</i>	<i>0</i>	<i>0</i>	<i>0</i>	<i>8 807 980</i>
777	<i>Quote-part subv invest transf cpte résul</i>	<i>0</i>	<i>0</i>	<i>0</i>	<i>0</i>	<i>0</i>	<i>0</i>	<i>0</i>	<i>0</i>	<i>4 296 740</i>
<i>Opérations d'ordre à l'intérieur de la section</i>		<i>0</i>	<i>0</i>	<i>0</i>	<i>0</i>	<i>0</i>	<i>0</i>	<i>0</i>	<i>0</i>	<i>0</i>

IV – ANNEXES	IV
PRESENTATION CROISEE PAR FONCTION – OPERATIONS NON VENTILEES	A1/01

OPERATIONS NON-VENTILABLES 01 (hors RAR et reports)

INVESTISSEMENT

Art. (1)	Libellé	Opérations non ventilables 01
DEPENSES		74 765 850,81
Dépenses réelles		55 965 340,12
164	Emprunts auprès des ét. financiers	47 605 000,00
166	Refinancement de dette	8 014 000,00
454	Travaux effectués d'office	346 340,12
Dépenses d'ordre		18 800 510,69
040	Opérations ordre transf. entre sections	13 104 720,00
139	Subv. invest. transférées cpte résultat	4 296 740,00
198	Neutralisation des amortissements	8 807 980,00
041	Opérations patrimoniales	5 695 790,69
164	Emprunts auprès des ét. financiers	1 000,00
204	Subventions d'équipement versées	2 760 080,17
213	Constructions	25 800,00
215	Install., matériel, outillage techniques	986 913,11
231	Immobilisations corporelles en cours	1 921 997,41
RECETTES		153 985 328,51
Recettes réelles		50 595 430,53
024	Produits des cessions d'immobilisations	451 674,00
102	Dotations et fonds d'investissement	5 580 000,00
106	Réserves	1 834 920,64
132	Subv inv rattachées aux actifs non amort	39 646,58
164	Emprunts auprès des ét. financiers	34 377 898,27
166	Refinancement de dette	8 013 000,00
454	Travaux effectués d'office	298 291,04
Recettes d'ordre		103 389 897,98
021	Virement de la section de fonctionnement	48 340 522,29
040	Opérations ordre transf. entre sections	49 353 585,00
280	Amort. immobilisations incorporelles	35 066 765,00
281	Amortissement immobilisations corporelle	14 286 820,00
041	Opérations patrimoniales	5 695 790,69
132	Subv inv rattachées aux actifs non amort	94,00
166	Refinancement de dette	1 000,00
203	Frais d'études, recherche, développement	2 934 616,52
218	Autres immobilisations corporelles	821 110,00
454	Travaux effectués d'office	1 938 970,17

(1) Détailler les comptes à trois chiffres sauf pour le compte 641 qui est décliné à quatre chiffres.

FONCTIONNEMENT

Art. (1)	Libellé	Opérations non ventilables 01
DEPENSES		121 104 006,29
Dépenses réelles		23 409 899,00
022	Dépenses imprévues	580 000,00
603	Variation des stocks	70 000,00
613	Locations	5 100,00
622	Rémunérations intermédiaires, honoraires	7 100,00
627	Services bancaires et assimilés	26 000,00
635	Autres impôts, taxes (Admin Impôts)	214 000,00
637	Autres impôts, taxes (autres organismes)	3 000,00
654	Pertes sur créances irrécouvrables	250 000,00
655	Contributions obligatoires	6 876 262,00
657	Subventions de fonctionnement versées	35 000,00
658	Charges diverses de gestion courante	450 975,00
661	Charges d'intérêts	3 949 800,00

Département de la Côte-d'Or - Budget Départemental - DM - 2020

Art. (1)	Libellé	Opérations non ventilables 01
668	Autres charges financières	1 217 000,00
671	Charges exceptionnelles opér. de gestion	15 000,00
673	Titres annulés (sur exercices antérieurs	150 000,00
681	Dot. amort. et prov. Charges de fonct.	270 000,00
739	Reverst. et restit. sur impôts et taxes	9 290 662,00
Dépenses d'ordre		97 694 107,29
023	Virement à la section d'investissement	48 340 522,29
042	Opérations ordre transf. entre sections	49 353 585,00
681	Dot. amort. et prov. Charges de fonct.	49 353 585,00
043	Opérations ordre intérieur de la section	0,00
RECETTES		499 064 434,00
Recettes réelles		485 959 714,00
603	Variation des stocks	70 000,00
731	Impositions directes	196 509 556,00
732	Droits d'enregistrement, taxes urbanisme	111 724 311,00
734	Taxes liées aux véhicules	53 000 000,00
735	Impôts et taxes spécif. prod. énergie	40 243 000,00
736	Impôts et taxes / activités services	300 000,00
741	D.G.F.	70 841 601,00
744	FCTVA	700 000,00
746	Dotation générale de décentralisation	3 217 000,00
747	Participations	2 254 372,00
748	Autres attributions et participations	6 426 074,00
761	Produits de participations	800,00
768	Autres produits financiers	15 000,00
771	Produits exception. / opérations gestion	408 000,00
781	Rep. amort. et prov. produits fonct. cou	250 000,00
Recettes d'ordre		13 104 720,00
042	Opérations ordre transf. entre sections	13 104 720,00
776	Différences sur réalisations (négatives)	8 807 980,00
777	Quote-part subv invest transf cpte résul	4 296 740,00
043	Opérations ordre intérieur de la section	0,00

(1) Détailler les comptes à trois chiffres sauf pour le compte 641 qui est décliné à quatre chiffres.

IV – ANNEXES	IV
PRESENTATION CROISEE PAR FONCTION	A/10

FONCTION 0 – Services généraux (hors RAR)
INVESTISSEMENT

Art. (1)	Libellé	202 Admin. gén. (autres moyens généraux)	21 Assemblée locale	23 Information, communication, publicité	4 Coopération décent., action européenne		TOTAL DE LA FONCTION (hors 01)
					41 Subvention globale	48 Autres	
DEPENSES REELLES		8 824 575,26	0,00	0,00	0,00	0,00	8 849 575,26
Equipements départementaux		8 824 575,26	0,00	0,00	0,00	0,00	8 824 575,26
203	Frais d'études, recherche, développement	107 981,08	0,00	0,00	0,00	0,00	107 981,08
205	Licences, logiciels, droits similaires	1 664 461,14	0,00	0,00	0,00	0,00	1 664 461,14
213	Constructions	4 020 015,00	0,00	0,00	0,00	0,00	4 020 015,00
215	Install., matériel, outillage techniques	119 442,22	0,00	0,00	0,00	0,00	119 442,22
218	Autres immobilisations corporelles	1 177 909,57	0,00	0,00	0,00	0,00	1 177 909,57
231	Immobilisations corporelles en cours	1 734 766,25	0,00	0,00	0,00	0,00	1 734 766,25
Equipements non départementaux (c/204)		0,00	0,00	0,00	0,00	0,00	0,00
RECETTES REELLES		90 000,00	0,00	0,00	0,00	0,00	115 411,14
132	Subv inv rattachées aux actifs non amort	90 000,00	0,00	0,00	0,00	0,00	90 000,00
274	Prêts	0,00	0,00	0,00	0,00	0,00	25 411,14

FONCTIONNEMENT

Art. (1)	Libellé	20 Administration générale collectivité		21 Assemblée locale	23 Information, communication, publicité	4 Coopération décent., action européenne		TOTAL DE LA FONCTION (hors 01)
		201 Admin. gén. (personnel non ventilable)	202 Admin. gén. (autres moyens généraux)			41 Subvention globale	48 Autres	
DEPENSES REELLES		19 851 366,50	7 569 045,50	2 346 800,00	2 033 500,00	0,00	0,00	31 800 712,00
606	Achats non stockés de matières et fourni	3 300,00	901 000,00	0,00	0,00	0,00	0,00	904 300,00
611	Contrats de prestations de services	0,00	25 000,00	0,00	0,00	0,00	0,00	25 000,00
613	Locations	0,00	518 150,00	0,00	63 000,00	0,00	0,00	581 150,00
614	Charges locatives et de copropriété	0,00	223 400,00	0,00	0,00	0,00	0,00	223 400,00
615	Entretien et réparations	0,00	1 238 340,00	0,00	0,00	0,00	0,00	1 238 340,00
616	Primes d'assurances	0,00	245 000,00	0,00	0,00	0,00	0,00	245 000,00
618	Divers	263 900,00	140 000,00	0,00	0,00	0,00	0,00	403 900,00
621	Personnel extérieur au service	60 000,00	0,00	0,00	0,00	0,00	0,00	60 000,00
622	Rémunérations intermédiaires, honoraires	259 680,00	140 500,00	0,00	156 000,00	0,00	0,00	556 180,00
623	Pub., publications, relations publiques	35 000,00	332 500,00	6 000,00	1 512 286,78	0,00	0,00	1 885 786,78
624	Transports biens, transports collectifs	159 250,00	35 000,00	1 500,00	6 000,00	0,00	0,00	201 750,00
625	Déplacements et missions	32 000,00	0,00	0,00	0,00	0,00	0,00	32 000,00
626	Frais postaux et frais télécommunication	0,00	933 000,00	0,00	225 000,00	0,00	0,00	1 158 000,00
627	Services bancaires et assimilés	0,00	1 000,00	0,00	0,00	0,00	0,00	1 000,00

Département de la Côte-d'Or - Budget Départemental - DM - 2020

Art. (1)	Libellé	20 Administration générale collectivité		21 Assemblée locale	23 Information, communication, publicité	4 Coopération décent., action européenne		TOTAL DE LA FONCTION (hors 01)
		201 Admin. gén. (personnel non ventilable)	202 Admin. gén. (autres moyens généraux)			41 Subvention globale	48 Autres	
		628	Divers			8 000,00	445 395,50	
633	Impôts, taxes, versements (autre orga.)	297 000,00	0,00	0,00	0,00	0,00	0,00	297 000,00
635	Autres impôts, taxes (Admin Impôts)	0,00	500,00	0,00	0,00	0,00	0,00	500,00
637	Autres impôts, taxes (autres organismes)	0,00	3 000,00	0,00	6 000,00	0,00	0,00	9 000,00
6411	Personnel titulaire	10 023 500,00	0,00	0,00	0,00	0,00	0,00	10 023 500,00
6413	Personnel non titulaire	1 005 000,00	0,00	0,00	0,00	0,00	0,00	1 005 000,00
6417	Rémunérations des apprentis	184 000,00	0,00	0,00	0,00	0,00	0,00	184 000,00
645	Charges sécurité sociale et prévoyance	4 115 000,00	0,00	0,00	0,00	0,00	0,00	4 115 000,00
647	Autres charges sociales	2 856 950,00	0,00	0,00	0,00	0,00	0,00	2 856 950,00
648	Autres charges de personnel	52 400,00	0,00	0,00	0,00	0,00	0,00	52 400,00
651	Aides à la personne	208 176,50	0,00	0,00	0,00	0,00	0,00	208 176,50
653	Indemnités, frais et formation élus	0,00	0,00	2 250 300,00	0,00	0,00	0,00	2 250 300,00
656	Participations	0,00	248 000,00	0,00	0,00	0,00	0,00	248 000,00
657	Subventions de fonctionnement versées	288 200,00	2 117 400,00	89 000,00	50 000,00	0,00	0,00	2 544 600,00
658	Charges diverses de gestion courante	10,00	0,00	0,00	0,00	0,00	0,00	10,00
671	Charges exceptionnelles opér. de gestion	0,00	0,00	0,00	9 213,22	0,00	0,00	9 213,22
674	Subv. fonctionnement exceptionnelles	0,00	20 000,00	0,00	0,00	0,00	0,00	20 000,00
678	Autres charges exceptionnelles	0,00	1 860,00	0,00	0,00	0,00	0,00	1 860,00
RECETTES REELLES		1 754 048,00	3 524 458,50	0,00	0,00	0,00	0,00	5 278 506,50
6419	Remboursements rémunérations personnel	125 128,00	0,00	0,00	0,00	0,00	0,00	125 128,00
645	Charges sécurité sociale et prévoyance	110 000,00	0,00	0,00	0,00	0,00	0,00	110 000,00
647	Autres charges sociales	1 512 000,00	0,00	0,00	0,00	0,00	0,00	1 512 000,00
708	Autres produits	0,00	350 750,00	0,00	0,00	0,00	0,00	350 750,00
747	Participations	0,00	1 700 000,00	0,00	0,00	0,00	0,00	1 700 000,00
752	Revenus des immeubles	0,00	1 412 390,00	0,00	0,00	0,00	0,00	1 412 390,00
758	Produits divers de gestion courante	10,00	0,00	0,00	0,00	0,00	0,00	10,00
762	Produits autres immo. financières	400,00	0,00	0,00	0,00	0,00	0,00	400,00
773	Mandats annulés (exercices antérieurs)	0,00	50 000,00	0,00	0,00	0,00	0,00	50 000,00
778	Autres produits exceptionnels	6 510,00	11 318,50	0,00	0,00	0,00	0,00	17 828,50

(1) Détailler les comptes à trois chiffres sauf pour le compte 641 qui est décliné à quatre chiffres.

IV – ANNEXES	IV
PRESENTATION CROISEE PAR FONCTION	A1/1

FONCTION 1 – Sécurité (hors RAR)

INVESTISSEMENT

Art. (1)	Libellé	0 Services communs	1 Gendarmerie, police, sécurité, justice	2 Incendie et Secours	8 Autres interventions de protection	TOTAL DE LA FONCTION
DEPENSES REELLES		0,00	223 139,53	0,00	0,00	223 139,53
Equipements départementaux		0,00	223 139,53	0,00	0,00	223 139,53
231	Immobilisations corporelles en cours	0,00	223 139,53	0,00	0,00	223 139,53
Equipements non départementaux (c/204)		0,00	0,00	0,00	0,00	0,00
RECETTES REELLES		0,00	0,00	0,00	0,00	0,00

FONCTIONNEMENT

Art. (1)	Libellé	0 Services communs	1 Gendarmerie, police, sécurité, justice	2 Incendie et Secours	8 Autres interventions de protection	TOTAL DE LA FONCTION
DEPENSES REELLES		0,00	21 000,00	18 121 000,00	21 500,00	18 163 500,00
606	Achats non stockés de matières et fourni	0,00	5 000,00	0,00	0,00	5 000,00
615	Entretien et réparations	0,00	16 000,00	0,00	0,00	16 000,00
655	Contributions obligatoires	0,00	0,00	17 421 000,00	0,00	17 421 000,00
657	Subventions de fonctionnement versées	0,00	0,00	700 000,00	19 500,00	719 500,00
671	Charges exceptionnelles opér. de gestion	0,00	0,00	0,00	2 000,00	2 000,00
RECETTES REELLES		0,00	0,00	0,00	0,00	0,00

(1) Détailler les comptes à trois chiffres sauf pour le compte 641 qui est décliné à quatre chiffres.

IV – ANNEXES	IV
PRESENTATION CROISEE PAR FONCTION	A1/2

FONCTION 2 – Enseignement (hors RAR)
INVESTISSEMENT

Art. (1)	Libellé	0 Services communs	1 Enseignement du premier degré	2 Enseignement du second degré	
				21 Collèges	22 Lycées
DEPENSES REELLES		0,00	348 000,00	11 088 257,01	0,00
Equipements départementaux		0,00	0,00	9 700 062,44	0,00
203	Frais d'études, recherche, développement	0,00	0,00	551 705,60	0,00
218	Autres immobilisations corporelles	0,00	0,00	711 475,88	0,00
231	Immobilisations corporelles en cours	0,00	0,00	8 436 880,96	0,00
Equipements non départementaux (c/204)		0,00	348 000,00	1 388 194,57	0,00
RECETTES REELLES		0,00	0,00	2 513 338,00	0,00
131	Subv inv rattachées aux actifs amort	0,00	0,00	245 000,00	0,00
133	Fonds affectés à l'équipement amort.	0,00	0,00	2 268 338,00	0,00

FONCTIONNEMENT

Art. (1)	Libellé	0 Services communs	1 Enseignement du premier degré	2 Enseignement du second degré	
				21 Collèges	22 Lycées
DEPENSES REELLES		1 857 800,00	0,00	29 559 528,00	0,00
606	Achats non stockés de matières et fourni	0,00	0,00	1 300,00	0,00
615	Entretien et réparations	0,00	0,00	250 000,00	0,00
618	Divers	0,00	0,00	23 600,00	0,00
622	Rémunérations intermédiaires, honoraires	0,00	0,00	199 800,00	0,00
625	Déplacements et missions	1 500,00	0,00	10 000,00	0,00
633	Impôts, taxes, versements (autre orga.)	37 500,00	0,00	273 000,00	0,00
635	Autres impôts, taxes (Admin Impôts)	0,00	0,00	2 000,00	0,00
6411	Personnel titulaire	1 308 150,00	0,00	10 859 120,00	0,00
6413	Personnel non titulaire	15 000,00	0,00	737 000,00	0,00
645	Charges sécurité sociale et prévoyance	478 000,00	0,00	4 715 000,00	0,00
647	Autres charges sociales	0,00	0,00	145 000,00	0,00
651	Aides à la personne	0,00	0,00	0,00	0,00
655	Contributions obligatoires	0,00	0,00	12 342 000,00	0,00
657	Subventions de fonctionnement versées	17 650,00	0,00	0,00	0,00
671	Charges exceptionnelles opér. de gestion	0,00	0,00	1 708,00	0,00
RECETTES REELLES		0,00	0,00	385 580,00	0,00
6419	Remboursements rémunérations personnel	0,00	0,00	1 980,00	0,00
645	Charges sécurité sociale et prévoyance	0,00	0,00	600,00	0,00
747	Participations	0,00	0,00	0,00	0,00
748	Autres attributions et participations	0,00	0,00	375 000,00	0,00
758	Produits divers de gestion courante	0,00	0,00	8 000,00	0,00
771	Produits exception. / opérations gestion	0,00	0,00	0,00	0,00

(1) Détailler les comptes à trois chiffres sauf pour le compte 641 qui est décliné à quatre chiffres.

IV – ANNEXES	IV
PRESENTATION CROISEE PAR FONCTION	A1/2

FONCTION 2 – Enseignement

INVESTISSEMENT

Art. (1)	Libellé	3 Enseignement supérieur	4 Formation pro. , apprentissage (COM)	8 Autres services périscolaires	TOTAL DE LA FONCTION
DEPENSES REELLES		0,00	0,00	0,00	11 436 257,01
Equipements départementaux		0,00	0,00	0,00	9 700 062,44
203	Frais d'études, recherche, développement	0,00	0,00	0,00	551 705,60
218	Autres immobilisations corporelles	0,00	0,00	0,00	711 475,88
231	Immobilisations corporelles en cours	0,00	0,00	0,00	8 436 880,96
Equipements non départementaux (c/204)		0,00	0,00	0,00	1 736 194,57
RECETTES REELLES		0,00	0,00	0,00	2 513 338,00
131	Subv inv rattachées aux actifs amort	0,00	0,00	0,00	245 000,00
133	Fonds affectés à l'équipement amort.	0,00	0,00	0,00	2 268 338,00

FONCTIONNEMENT

Art. (1)	Libellé	3 Enseignement supérieur	4 Formation pro. , apprentissage (COM)	8 Autres services périscolaires	TOTAL DE LA FONCTION
DEPENSES REELLES		0,00	0,00	932 000,00	32 349 328,00
606	Achats non stockés de matières et fourni	0,00	0,00	0,00	1 300,00
615	Entretien et réparations	0,00	0,00	0,00	250 000,00
618	Divers	0,00	0,00	0,00	23 600,00
622	Rémunérations intermédiaires, honoraires	0,00	0,00	0,00	199 800,00
625	Déplacements et missions	0,00	0,00	0,00	11 500,00
633	Impôts, taxes, versements (autre orga.)	0,00	0,00	0,00	310 500,00
635	Autres impôts, taxes (Admin Impôts)	0,00	0,00	0,00	2 000,00
6411	Personnel titulaire	0,00	0,00	0,00	12 167 270,00
6413	Personnel non titulaire	0,00	0,00	0,00	752 000,00
645	Charges sécurité sociale et prévoyance	0,00	0,00	0,00	5 193 000,00
647	Autres charges sociales	0,00	0,00	0,00	145 000,00
651	Aides à la personne	0,00	0,00	932 000,00	932 000,00
655	Contributions obligatoires	0,00	0,00	0,00	12 342 000,00
657	Subventions de fonctionnement versées	0,00	0,00	0,00	17 650,00
671	Charges exceptionnelles opér. de gestion	0,00	0,00	0,00	1 708,00
RECETTES REELLES		0,00	0,00	0,00	385 580,00
6419	Remboursements rémunérations personnel	0,00	0,00	0,00	1 980,00
645	Charges sécurité sociale et prévoyance	0,00	0,00	0,00	600,00
747	Participations	0,00	0,00	0,00	0,00
748	Autres attributions et participations	0,00	0,00	0,00	375 000,00
758	Produits divers de gestion courante	0,00	0,00	0,00	8 000,00
771	Produits exception. / opérations gestion	0,00	0,00	0,00	0,00

IV – ANNEXES	IV
PRESENTATION CROISEE PAR FONCTION	A1/3

FONCTION 3 – Culture, vie sociale, jeunesse, sports et loisirs (hors RAR)
INVESTISSEMENT

Art. (1)	Libellé	0 Services communs	1 Culture		
			11 Activités artistiques, action culturelle	12 Patrimoine (musées, monuments...)	13 Bibliothèques et médiathèques
DEPENSES REELLES		14 953 031,00	0,00	784 000,00	248 409,72
Equipements départementaux		0,00	0,00	0,00	1 000,00
205	Licences, logiciels, droits similaires	0,00	0,00	0,00	0,00
215	Install., matériel, outillage techniques	0,00	0,00	0,00	1 000,00
216	Collections et oeuvres d'art	0,00	0,00	0,00	0,00
218	Autres immobilisations corporelles	0,00	0,00	0,00	0,00
231	Immobilisations corporelles en cours	0,00	0,00	0,00	0,00
Equipements non départementaux (c/204)		14 953 031,00	0,00	784 000,00	247 409,72
RECETTES REELLES		0,00	0,00	0,00	20 128,00
131	Subv inv rattachées aux actifs amort	0,00	0,00	0,00	20 128,00
132	Subv inv rattachées aux actifs non amort	0,00	0,00	0,00	0,00

FONCTIONNEMENT

Art. (1)	Libellé	0 Services communs	1 Culture		
			11 Activités artistiques, action culturelle	12 Patrimoine (musées, monuments...)	13 Bibliothèques et médiathèques
DEPENSES REELLES		5 477 496,00	2 037 716,00	65 427,00	603 097,00
606	Achats non stockés de matières et fourni	0,00	0,00	0,00	315 642,00
613	Locations	0,00	0,00	0,00	2 200,00
615	Entretien et réparations	0,00	0,00	0,00	66 660,00
617	Etudes et recherches	0,00	0,00	0,00	12 844,00
618	Divers	0,00	0,00	0,00	64 370,00
622	Rémunérations intermédiaires, honoraires	0,00	0,00	0,00	49 100,00
623	Pub., publications, relations publiques	9 000,00	0,00	0,00	4 050,00
625	Déplacements et missions	9 000,00	0,00	0,00	0,00
628	Divers	273 000,00	0,00	0,00	0,00
633	Impôts, taxes, versements (autre orga.)	59 800,00	0,00	0,00	0,00
637	Autres impôts, taxes (autres organismes)	2 500,00	0,00	0,00	0,00
6411	Personnel titulaire	1 853 000,00	0,00	0,00	0,00
6413	Personnel non titulaire	80 000,00	0,00	0,00	0,00
645	Charges sécurité sociale et prévoyance	746 000,00	0,00	0,00	0,00
657	Subventions de fonctionnement versées	2 445 196,00	2 017 716,00	65 427,00	86 981,00
658	Charges diverses de gestion courante	0,00	0,00	0,00	1 250,00
671	Charges exceptionnelles opér. de gestion	0,00	20 000,00	0,00	0,00
674	Subv. fonctionnement exceptionnelles	0,00	0,00	0,00	0,00
RECETTES REELLES		0,00	0,00	0,00	24 510,00
703	Redevances utilisation du domaine	0,00	0,00	0,00	0,00
707	Ventes de marchandises	0,00	0,00	0,00	11 000,00
747	Participations	0,00	0,00	0,00	13 510,00
778	Autres produits exceptionnels	0,00	0,00	0,00	0,00

(1) Détailler les comptes à trois chiffres sauf pour le compte 641 qui est décliné à quatre chiffres.

IV – ANNEXES	IV
PRESENTATION CROISEE PAR FONCTION	A1/3

FONCTION 3 – Culture, vie sociale, jeunesse, sports et loisirs

INVESTISSEMENT

Art. (1)	Libellé	1 Culture		2 Sports	3 Jeunesse (action socio-éducative...)	TOTAL DE LA FONCTION
		14 Musées	15 Services d'archives			
DEPENSES REELLES		0,00	275 508,73	700 000,00	0,00	16 960 949,45
Equipements départementaux		0,00	275 508,73	0,00	0,00	276 508,73
205	Licences, logiciels, droits similaires	0,00	72 700,00	0,00	0,00	72 700,00
215	Install., matériel, outillage techniques	0,00	0,00	0,00	0,00	1 000,00
216	Collections et oeuvres d'art	0,00	57 500,00	0,00	0,00	57 500,00
218	Autres immobilisations corporelles	0,00	14 558,00	0,00	0,00	14 558,00
231	Immobilisations corporelles en cours	0,00	130 750,73	0,00	0,00	130 750,73
Equipements non départementaux (c/204)		0,00	0,00	700 000,00	0,00	16 684 440,72
RECETTES REELLES		0,00	47 700,00	0,00	0,00	67 828,00
131	Subv inv rattachées aux actifs amort	0,00	0,00	0,00	0,00	20 128,00
132	Subv inv rattachées aux actifs non amort	0,00	47 700,00	0,00	0,00	47 700,00

FONCTIONNEMENT

Art. (1)	Libellé	1 Culture		2 Sports	3 Jeunesse (action socio-éducative...)	TOTAL DE LA FONCTION
		14 Musées	15 Services d'archives			
DEPENSES REELLES		3 803 105,00	107 510,00	1 402 320,00	0,00	13 496 671,00
606	Achats non stockés de matières et fourni	0,00	24 500,00	0,00	0,00	340 142,00
613	Locations	0,00	0,00	0,00	0,00	2 200,00
615	Entretien et réparations	0,00	6 500,00	0,00	0,00	73 160,00
617	Etudes et recherches	0,00	0,00	0,00	0,00	12 844,00
618	Divers	0,00	5 300,00	0,00	0,00	69 670,00
622	Rémunérations intermédiaires, honoraires	0,00	0,00	0,00	0,00	49 100,00
623	Pub., publications, relations publiques	0,00	69 500,00	175 120,00	0,00	257 670,00
625	Déplacements et missions	0,00	0,00	0,00	0,00	9 000,00
628	Divers	0,00	1 710,00	0,00	0,00	274 710,00
633	Impôts, taxes, versements (autre orga.)	0,00	0,00	0,00	0,00	59 800,00
637	Autres impôts, taxes (autres organismes)	0,00	0,00	0,00	0,00	2 500,00
6411	Personnel titulaire	0,00	0,00	0,00	0,00	1 853 000,00
6413	Personnel non titulaire	0,00	0,00	0,00	0,00	80 000,00
645	Charges sécurité sociale et prévoyance	0,00	0,00	0,00	0,00	746 000,00
657	Subventions de fonctionnement versées	0,00	0,00	1 227 200,00	0,00	5 842 520,00
658	Charges diverses de gestion courante	0,00	0,00	0,00	0,00	1 250,00
671	Charges exceptionnelles opér. de gestion	0,00	0,00	0,00	0,00	20 000,00
674	Subv. fonctionnement exceptionnelles	3 803 105,00	0,00	0,00	0,00	3 803 105,00
RECETTES REELLES		0,00	28 500,00	0,00	0,00	53 010,00
703	Redevances utilisation du domaine	0,00	26 000,00	0,00	0,00	26 000,00
707	Ventes de marchandises	0,00	0,00	0,00	0,00	11 000,00
747	Participations	0,00	0,00	0,00	0,00	13 510,00
778	Autres produits exceptionnels	0,00	2 500,00	0,00	0,00	2 500,00

IV – ANNEXES	IV
PRESENTATION CROISEE PAR FONCTION	A1/4

FONCTION 4 – Prévention médico-sociale (hors RAR)

INVESTISSEMENT

Art. (1)	Libellé	0 Services communs	1 PMI et planification familiale	2 Prévention et éducation pour la santé	8 Autres actions	TOTAL DE LA FONCTION
DEPENSES REELLES		0,00	15 621,12	0,00	0,00	15 621,12
Equipements départementaux		0,00	15 621,12	0,00	0,00	15 621,12
215	Install., matériel, outillage techniques	0,00	15 621,12	0,00	0,00	15 621,12
Equipements non départementaux (c/204)		0,00	0,00	0,00	0,00	0,00
RECETTES REELLES		0,00	0,00	0,00	0,00	0,00

FONCTIONNEMENT

Art. (1)	Libellé	0 Services communs	1 PMI et planification familiale	2 Prévention et éducation pour la santé	8 Autres actions	TOTAL DE LA FONCTION
DEPENSES REELLES		5 275 100,00	1 836 200,00	0,00	0,00	7 111 300,00
604	Achats d'études, prestations de services	0,00	4 500,00	0,00	0,00	4 500,00
606	Achats non stockés de matières et fourni	0,00	20 200,00	0,00	0,00	20 200,00
615	Entretien et réparations	0,00	2 000,00	0,00	0,00	2 000,00
618	Divers	0,00	108 000,00	0,00	0,00	108 000,00
622	Rémunérations intermédiaires, honoraires	0,00	1 000,00	0,00	0,00	1 000,00
625	Déplacements et missions	82 000,00	0,00	0,00	0,00	82 000,00
628	Divers	0,00	1 310 000,00	0,00	0,00	1 310 000,00
633	Impôts, taxes, versements (autre orga.)	101 600,00	0,00	0,00	0,00	101 600,00
6411	Personnel titulaire	3 241 000,00	0,00	0,00	0,00	3 241 000,00
6413	Personnel non titulaire	413 000,00	0,00	0,00	0,00	413 000,00
645	Charges sécurité sociale et prévoyance	1 435 000,00	0,00	0,00	0,00	1 435 000,00
647	Autres charges sociales	2 500,00	0,00	0,00	0,00	2 500,00
651	Aides à la personne	0,00	340 000,00	0,00	0,00	340 000,00
657	Subventions de fonctionnement versées	0,00	50 500,00	0,00	0,00	50 500,00
RECETTES REELLES		0,00	277 500,00	0,00	0,00	277 500,00
747	Participations	0,00	277 500,00	0,00	0,00	277 500,00

(1) Détailler les comptes à trois chiffres sauf pour le compte 641 qui est décliné à quatre chiffres.

IV – ANNEXES	IV
PRESENTATION CROISEE PAR FONCTION	A1/5

FONCTION 5 – Action sociale (hors RMI, APA et RSA) (hors RAR)

INVESTISSEMENT

Art. (1)	Libellé	0 Services communs	1 Famille et enfance	2 Personnes handicapées
DEPENSES REELLES		421 833,21	203 800,00	80 370,20
Equipements départementaux		421 833,21	0,00	0,00
205	Licences, logiciels, droits similaires	110 874,28	0,00	0,00
231	Immobilisations corporelles en cours	310 958,93	0,00	0,00
Equipements non départementaux (c/204)		0,00	187 800,00	80 370,20
RECETTES REELLES		0,00	15 331,15	0,00
274	Prêts	0,00	15 331,15	0,00

FONCTIONNEMENT

Art. (1)	Libellé	0 Services communs	1 Famille et enfance	2 Personnes handicapées
DEPENSES REELLES		26 800 095,00	66 287 764,70	79 714 629,00
606	Achats non stockés de matières et fourni	322 500,00	38 700,00	0,00
615	Entretien et réparations	168 500,00	0,00	0,00
617	Etudes et recherches	10 000,00	0,00	0,00
618	Divers	56 100,00	39 000,00	0,00
621	Personnel extérieur au service	0,00	600,00	0,00
622	Rémunérations intermédiaires, honoraires	83 600,00	265 000,00	0,00
623	Pub., publications, relations publiques	5 000,00	0,00	0,00
624	Transports biens, transports collectifs	1 500,00	51 000,00	0,00
625	Déplacements et missions	200 700,00	52 000,00	0,00
628	Divers	614 895,00	11 000,00	0,00
633	Impôts, taxes, versements (autre orga.)	463 200,00	15 000,00	0,00
6411	Personnel titulaire	16 529 400,00	0,00	0,00
6412	Assistants maternelles	0,00	7 082 500,00	0,00
6413	Personnel non titulaire	1 120 000,00	0,00	0,00
645	Charges sécurité sociale et prévoyance	6 750 000,00	2 350 000,00	0,00
647	Autres charges sociales	80 500,00	75 500,00	0,00
651	Aides à la personne	0,00	1 524 490,00	19 310 000,00
652	Frais de séjour, héberg., inhumation	1 000,00	54 189 639,70	56 532 629,00
655	Contributions obligatoires	0,00	186 250,00	0,00
656	Participations	0,00	0,00	2 890 000,00
657	Subventions de fonctionnement versées	383 200,00	395 075,00	981 500,00
658	Charges diverses de gestion courante	0,00	10,00	0,00
671	Charges exceptionnelles opér. de gestion	10 000,00	0,00	0,00
678	Autres charges exceptionnelles	0,00	12 000,00	500,00
RECETTES REELLES		1 715 983,40	1 012 000,00	16 610 000,00
6419	Remboursements rémunérations personnel	1 715 000,00	0,00	0,00
747	Participations	0,00	460 000,00	4 900 000,00
751	Recouvrements de dépenses d'aide sociale	0,00	550 000,00	11 110 000,00
753	Recouvrement indus d'insertion et aides	0,00	1 000,00	600 000,00
771	Produits exception. / opérations gestion	983,40	0,00	0,00
778	Autres produits exceptionnels	0,00	1 000,00	0,00

(1) Détailler les comptes à trois chiffres sauf pour le compte 641 qui est décliné à quatre chiffres.

IV – ANNEXES	IV
PRESENTATION CROISEE PAR FONCTION	A1/5

FONCTION 5 – Action sociale (hors RMI, APA et RSA)

INVESTISSEMENT

Art. (1)	Libellé	3 Personnes âgées			8 Autres interventions sociales	TOTAL DE LA FONCTION
		31 Forfait autonomie	32 Autres actions de prévention	38 Autres		
DEPENSES REELLES		0,00	0,00	354 060,00	61 538,42	1 121 601,83
Equipements départementaux		0,00	0,00	0,00	0,00	421 833,21
205	Licences, logiciels, droits similaires	0,00	0,00	0,00	0,00	110 874,28
231	Immobilisations corporelles en cours	0,00	0,00	0,00	0,00	310 958,93
Equipements non départementaux (c/204)		0,00	0,00	354 060,00	0,00	622 230,20
RECETTES REELLES		0,00	0,00	0,00	63 480,55	78 811,70
274	Prêts	0,00	0,00	0,00	63 480,55	78 811,70

FONCTIONNEMENT

Art. (1)	Libellé	3 Personnes âgées			8 Autres interventions sociales	TOTAL DE LA FONCTION
		31 Forfait autonomie	32 Autres actions de prévention	38 Autres		
DEPENSES REELLES		99 000,00	1 921 320,00	31 259 100,00	9 197 616,00	215 279 524,70
606	Achats non stockés de matières et fourni	0,00	0,00	0,00	0,00	361 200,00
615	Entretien et réparations	0,00	0,00	0,00	0,00	168 500,00
617	Etudes et recherches	0,00	0,00	0,00	0,00	10 000,00
618	Divers	14 000,00	0,00	0,00	0,00	109 100,00
621	Personnel extérieur au service	0,00	0,00	0,00	0,00	600,00
622	Rémunérations intermédiaires, honoraires	0,00	0,00	35 000,00	298 800,00	682 400,00
623	Pub., publications, relations publiques	0,00	80 000,00	0,00	0,00	85 000,00
624	Transports biens, transports collectifs	0,00	0,00	0,00	0,00	52 500,00
625	Déplacements et missions	0,00	0,00	0,00	0,00	252 700,00
628	Divers	0,00	0,00	0,00	195 000,00	820 895,00
633	Impôts, taxes, versements (autre orga.)	0,00	0,00	0,00	0,00	478 200,00
6411	Personnel titulaire	0,00	0,00	0,00	0,00	16 529 400,00
6412	Assistants maternelles	0,00	0,00	0,00	0,00	7 082 500,00
6413	Personnel non titulaire	0,00	0,00	0,00	0,00	1 120 000,00
645	Charges sécurité sociale et prévoyance	0,00	0,00	0,00	0,00	9 100 000,00
647	Autres charges sociales	0,00	0,00	0,00	0,00	156 000,00
651	Aides à la personne	0,00	860 000,00	80 000,00	4 000 000,00	25 774 490,00
652	Frais de séjour, héberg., inhumation	0,00	0,00	31 080 000,00	0,00	141 803 268,70
655	Contributions obligatoires	0,00	0,00	0,00	1 088 126,00	1 274 376,00
656	Participations	85 000,00	981 320,00	0,00	2 601 540,00	6 557 860,00
657	Subventions de fonctionnement versées	0,00	0,00	63 600,00	1 014 150,00	2 837 525,00
658	Charges diverses de gestion courante	0,00	0,00	0,00	0,00	10,00
671	Charges exceptionnelles opér. de gestion	0,00	0,00	0,00	0,00	10 000,00
678	Autres charges exceptionnelles	0,00	0,00	500,00	0,00	13 000,00
RECETTES REELLES		96 690,00	1 640 320,00	17 610 000,00	1 685 041,00	40 370 034,40
6419	Remboursements rémunérations personnel	0,00	0,00	0,00	0,00	1 715 000,00
747	Participations	96 690,00	1 640 320,00	0,00	1 669 041,00	8 766 051,00

Département de la Côte-d'Or - Budget Départemental - DM - 2020

Art. (1)	Libellé	3 Personnes âgées			8 Autres interventions sociales	TOTAL DE LA FONCTION
		31 Forfait autonomie	32 Autres actions de prévention	38 Autres		
751	Recouvrements de dépenses d'aide sociale	0,00	0,00	17 610 000,00	0,00	29 270 000,00
753	Recouvrement indus d'insertion et aides	0,00	0,00	0,00	0,00	601 000,00
771	Produits exception. / opérations gestion	0,00	0,00	0,00	0,00	983,40
778	Autres produits exceptionnels	0,00	0,00	0,00	16 000,00	17 000,00

IV – ANNEXES	IV
PRESENTATION CROISEE PAR FONCTION	A1/5-4

SOUS-FONCTION 5-4 – Revenu minimum d'insertion (hors RAR)

INVESTISSEMENT

Art. (1)	Libellé	1 Insertion sociale	2 Santé	3 Logement	4 Insertion professionnelle
	DEPENSES REELLES	0,00	0,00	0,00	0,00
	Equipements départementaux	0,00	0,00	0,00	0,00
	Equipements non départementaux (c/204)	0,00	0,00	0,00	0,00
	RECETTES REELLES	0,00	0,00	0,00	0,00

FONCTIONNEMENT

Art. (1)	Libellé	1 Insertion sociale	2 Santé	3 Logement	4 Insertion professionnelle
	DEPENSES REELLES	0,00	0,00	0,00	0,00
651	Aides à la personne	0,00	0,00	0,00	0,00
654	Pertes sur créances irrécouvrables	0,00	0,00	0,00	0,00
673	Titres annulés (sur exercices antérieurs	0,00	0,00	0,00	0,00
681	Dot. amort. et prov. Charges de fonct.	0,00	0,00	0,00	0,00
	RECETTES REELLES	0,00	0,00	0,00	0,00
753	Recouvrement induit d'insertion et aides	0,00	0,00	0,00	0,00
781	Rep. amort. et prov. produits fonct. cou	0,00	0,00	0,00	0,00

(1) Détailler les comptes à trois chiffres sauf pour le compte 641 qui est décliné à quatre chiffres et le compte 6516 qui est également décliné à 4 chiffres.

IV – ANNEXES	IV
PRESENTATION CROISEE PAR FONCTION	A1/5-4

SOUS-FONCTION 5-4 – Revenu minimum d'insertion

INVESTISSEMENT

Art. (1)	Libellé	5 Évaluation des dépenses engagées	6 Dépenses de structure	8 Autres dépenses au titre du RMI	TOTAL DE LA SOUS-FONCTION
	DEPENSES REELLES	0,00	0,00	0,00	0,00
	Equipements départementaux	0,00	0,00	0,00	0,00
	Equipements non départementaux (c/204)	0,00	0,00	0,00	0,00
	RECETTES REELLES	0,00	0,00	0,00	0,00

FONCTIONNEMENT

Art. (1)	Libellé	5 Évaluation des dépenses engagées	6 Dépenses de structure	7 Revenu minimum d'insertion - RMA		8 Autres dépenses au titre du RMI	TOTAL DE LA SOUS-FONCTION
				71 Revenu minimum d'insertion - Allocations	72 Revenu minimum d'activité		
	DEPENSES REELLES	0,00	0,00	130 500,00	0,00	0,00	130 500,00
651	Aides à la personne	0,00	0,00	5 000,00	0,00	0,00	5 000,00
654	Pertes sur créances irrécouvrables	0,00	0,00	64 500,00	0,00	0,00	64 500,00
673	Titres annulés (sur exercices antérieurs)	0,00	0,00	1 000,00	0,00	0,00	1 000,00
681	Dot. amort. et prov. Charges de fonct.	0,00	0,00	60 000,00	0,00	0,00	60 000,00
	RECETTES REELLES	0,00	0,00	69 500,00	0,00	0,00	69 500,00
753	Recouvrement indus d'insertion et aides	0,00	0,00	5 000,00	0,00	0,00	5 000,00
781	Rep. amort. et prov. produits fonct. cou	0,00	0,00	64 500,00	0,00	0,00	64 500,00

IV – ANNEXES	IV
PRESENTATION CROISEE PAR FONCTION	A1/5-5

SOUS-FONCTION 5-5 – Personnes dépendantes (APA) (hors RAR)

FONCTIONNEMENT

Art. (1)	Libellé	0 Services communs	1 APA à domicile	2 APA versée au bénéficiaire en établisst	3 APA versée à l'établissement	TOTAL DE LA SOUS-FONCTION
DEPENSES REELLES		1 956 600,00	19 190 000,00	2 300 000,00	21 950 000,00	45 396 600,00
625	Déplacements et missions	20 000,00	0,00	0,00	0,00	20 000,00
633	Impôts, taxes, versements (autre orga.)	35 600,00	0,00	0,00	0,00	35 600,00
6411	Personnel titulaire	1 289 000,00	0,00	0,00	0,00	1 289 000,00
6413	Personnel non titulaire	85 000,00	0,00	0,00	0,00	85 000,00
645	Charges sécurité sociale et prévoyance	527 000,00	0,00	0,00	0,00	527 000,00
651	Aides à la personne	0,00	19 150 000,00	2 300 000,00	21 950 000,00	43 400 000,00
657	Subventions de fonctionnement versées	0,00	5 000,00	0,00	0,00	5 000,00
673	Titres annulés (sur exercices antérieurs)	0,00	35 000,00	0,00	0,00	35 000,00
RECETTES REELLES		17 000 000,00	400 000,00	0,00	0,00	17 400 000,00
747	Participations	17 000 000,00	0,00	0,00	0,00	17 000 000,00
753	Recouvrement indus d'insertion et aides	0,00	400 000,00	0,00	0,00	400 000,00

(1) Détailler les comptes à trois chiffres sauf pour le compte 641 qui est décliné à quatre chiffres.

IV – ANNEXES	IV
PRESENTATION CROISEE PAR FONCTION	A1/5-6

SOUS-FONCTION 5-6 – Revenu de solidarité active (hors RAR)

INVESTISSEMENT

Art. (1)	Libellé	1 Insertion sociale	2 Santé	3 Logement	4 Insertion professionnelle
	DEPENSES REELLES	0,00	0,00	0,00	0,00
	Equipements départementaux	0,00	0,00	0,00	0,00
	Equipements non départementaux (c/204)	0,00	0,00	0,00	0,00
	RECETTES REELLES	0,00	0,00	0,00	0,00

FONCTIONNEMENT

Art. (1)	Libellé	1 Insertion sociale	2 Santé	3 Logement	4 Insertion professionnelle
	DEPENSES REELLES	0,00	647 941,00	0,00	2 802 749,00
625	Déplacements et missions	0,00	0,00	0,00	0,00
628	Divers	0,00	0,00	0,00	0,00
633	Impôts, taxes, versements (autre orga.)	0,00	0,00	0,00	0,00
6411	Personnel titulaire	0,00	0,00	0,00	0,00
6413	Personnel non titulaire	0,00	0,00	0,00	0,00
645	Charges sécurité sociale et prévoyance	0,00	0,00	0,00	0,00
651	Aides à la personne	0,00	0,00	0,00	60 000,00
65171	RSA - Vers. allocations forfaitaires	0,00	0,00	0,00	0,00
65172	RSA - Vers. alloc. forfaitaires maj.	0,00	0,00	0,00	0,00
654	Pertes sur créances irrécouvrables	0,00	0,00	0,00	0,00
656	Participations	0,00	0,00	0,00	1 100 000,00
657	Subventions de fonctionnement versées	0,00	647 941,00	0,00	1 642 749,00
673	Titres annulés (sur exercices antérieurs	0,00	0,00	0,00	0,00
681	Dot. amort. et prov. Charges de fonct.	0,00	0,00	0,00	0,00
	RECETTES REELLES	0,00	0,00	0,00	1 300 000,00
747	Participations	0,00	0,00	0,00	1 300 000,00
753	Recouvrement induit d'insertion et aides	0,00	0,00	0,00	0,00
781	Rep. amort. et prov. produits fonct. cou	0,00	0,00	0,00	0,00

(1) Détailler les comptes à trois chiffres sauf pour le compte 641 qui est décliné à quatre chiffres, et le compte 6517 qui est décliné à 5 chiffres.

IV – ANNEXES	IV
PRESENTATION CROISEE PAR FONCTION	A1/5-6

SOUS-FONCTION 5-6 – Revenu de solidarité active

INVESTISSEMENT

Art. (1)	Libellé	5 Evaluation des dépenses engagées	6 Dépenses de structure	8 Autres dépenses au titre du RSA	TOTAL DE LA SOUS-FONCTION
	DEPENSES REELLES	0,00	0,00	0,00	0,00
	Equipements départementaux	0,00	0,00	0,00	0,00
	Equipements non départementaux (c/204)	0,00	0,00	0,00	0,00
	RECETTES REELLES	0,00	0,00	0,00	0,00

FONCTIONNEMENT

Art. (1)	Libellé	5 Evaluation des dépenses engagées	6 Dépenses de structure	7 Allocations RSA	8 Autres dépenses au titre du RSA	TOTAL DE LA SOUS-FONCTION
	DEPENSES REELLES	0,00	785 950,00	62 742 000,00	0,00	66 978 640,00
625	Déplacements et missions	0,00	5 300,00	0,00	0,00	5 300,00
628	Divers	0,00	133 250,00	0,00	0,00	133 250,00
633	Impôts, taxes, versements (autre orga.)	0,00	11 100,00	0,00	0,00	11 100,00
6411	Personnel titulaire	0,00	458 000,00	0,00	0,00	458 000,00
6413	Personnel non titulaire	0,00	1 300,00	0,00	0,00	1 300,00
645	Charges sécurité sociale et prévoyance	0,00	177 000,00	0,00	0,00	177 000,00
651	Aides à la personne	0,00	0,00	0,00	0,00	60 000,00
65171	RSA - Vers. allocations forfaitaires	0,00	0,00	52 000 000,00	0,00	52 000 000,00
65172	RSA - Vers. alloc. forfaitaires maj.	0,00	0,00	10 500 000,00	0,00	10 500 000,00
654	Pertes sur créances irrécouvrables	0,00	0,00	91 000,00	0,00	91 000,00
656	Participations	0,00	0,00	0,00	0,00	1 100 000,00
657	Subventions de fonctionnement versées	0,00	0,00	16 000,00	0,00	2 306 690,00
673	Titres annulés (sur exercices antérieurs)	0,00	0,00	35 000,00	0,00	35 000,00
681	Dot. amort. et prov. Charges de fonct.	0,00	0,00	100 000,00	0,00	100 000,00
	RECETTES REELLES	0,00	0,00	91 000,00	400 000,00	1 791 000,00
747	Participations	0,00	0,00	0,00	0,00	1 300 000,00
753	Recouvrement indus d'insertion et aides	0,00	0,00	0,00	400 000,00	400 000,00
781	Rep. amort. et prov. produits fonct. cou	0,00	0,00	91 000,00	0,00	91 000,00

IV – ANNEXES	IV
PRESENTATION CROISEE PAR FONCTION	A1/6

FONCTION 6 – Réseaux et infrastructures (hors RAR)

INVESTISSEMENT

Art. (1)	Libellé	0 Services communs	1 Eaux et assainissement	2 Routes et voirie		
				21 Réseau routier départemental	22 Viabilité hivernale et aléas climatiques	28 Autres réseaux de voirie
DEPENSES REELLES		0,00	1 450 617,19	25 209 464,57	35 541,98	3 833 688,56
Equipements départementaux		0,00	0,00	24 700 212,79	35 541,98	0,00
203	Frais d'études, recherche, développement	0,00	0,00	482 921,69	0,00	0,00
211	Terrains	0,00	0,00	0,00	0,00	0,00
215	Install., matériel, outillage techniques	0,00	0,00	2 936 535,66	35 541,98	0,00
218	Autres immobilisations corporelles	0,00	0,00	70 304,31	0,00	0,00
231	Immobilisations corporelles en cours	0,00	0,00	21 210 451,13	0,00	0,00
Equipements non départementaux (c/204)		0,00	1 450 617,19	509 251,78	0,00	3 833 688,56
RECETTES REELLES		0,00	0,00	1 967 963,83	0,00	0,00
132	Subv inv rattachées aux actifs non amort	0,00	0,00	876 031,67	0,00	0,00
134	Fonds affectés à l'équipement non amort.	0,00	0,00	1 000 000,00	0,00	0,00
231	Immobilisations corporelles en cours	0,00	0,00	91 932,16	0,00	0,00

FONCTIONNEMENT

Art. (1)	Libellé	0 Services communs	1 Eaux et assainissement	2 Routes et voirie		
				21 Réseau routier départemental	22 Viabilité hivernale et aléas climatiques	28 Autres réseaux de voirie
DEPENSES REELLES		16 948 000,00	0,00	17 851 010,50	816 000,00	166 302,00
606	Achats non stockés de matières et fourni	2 000,00	0,00	7 301 300,00	4 000,00	63 000,00
607	Achats de marchandises	0,00	0,00	795 000,00	350 000,00	0,00
613	Locations	0,00	0,00	571 000,00	0,00	0,00
615	Entretien et réparations	0,00	0,00	5 022 300,00	462 000,00	0,00
616	Primes d'assurances	0,00	0,00	145 000,00	0,00	0,00
618	Divers	0,00	0,00	7 000,00	0,00	0,00
622	Rémunérations intermédiaires, honoraires	5 000,00	0,00	30 000,00	0,00	0,00
623	Pub., publications, relations publiques	0,00	0,00	17 500,00	0,00	103 302,00
624	Transports biens, transports collectifs	0,00	0,00	500,00	0,00	0,00
625	Déplacements et missions	36 000,00	0,00	42 400,00	0,00	0,00
628	Divers	0,00	0,00	171 210,50	0,00	0,00
633	Impôts, taxes, versements (autre orga.)	229 000,00	0,00	74 800,00	0,00	0,00
635	Autres impôts, taxes (Admin Impôts)	0,00	0,00	39 000,00	0,00	0,00
637	Autres impôts, taxes (autres organismes)	0,00	0,00	18 000,00	0,00	0,00
6411	Personnel titulaire	12 206 000,00	0,00	2 650 000,00	0,00	0,00
6413	Personnel non titulaire	45 000,00	0,00	7 000,00	0,00	0,00
645	Charges sécurité sociale et prévoyance	4 425 000,00	0,00	959 000,00	0,00	0,00
657	Subventions de fonctionnement versées	0,00	0,00	0,00	0,00	0,00
674	Subv. fonctionnement exceptionnelles	0,00	0,00	0,00	0,00	0,00
RECETTES REELLES		12 000,00	0,00	920 547,55	25 000,00	557 649,00
703	Redevances utilisation du domaine	0,00	0,00	577 000,00	0,00	0,00
704	Travaux	0,00	0,00	10 000,00	0,00	150 000,00
706	Prestations de services	0,00	0,00	0,00	0,00	90 000,00
707	Ventes de marchandises	0,00	0,00	15 000,00	25 000,00	0,00
708	Autres produits	0,00	0,00	116 000,00	0,00	0,00
747	Participations	0,00	0,00	0,00	0,00	317 649,00
771	Produits exception. / opérations gestion	0,00	0,00	19 547,55	0,00	0,00

Département de la Côte-d'Or - Budget Départemental - DM - 2020

Art. (1)	Libellé	0 Services communs	1 Eaux et assainissement	2 Routes et voirie		
				21 Réseau routier départemental	22 Viabilité hivernale et aléas climatiques	28 Autres réseaux de voirie
778	Autres produits exceptionnels	12 000,00	0,00	183 000,00	0,00	0,00

(1) Détailler les comptes à trois chiffres sauf pour le compte 641 qui est décliné à quatre chiffres.

IV – ANNEXES	IV
PRESENTATION CROISEE PAR FONCTION	A1/6

FONCTION 6 – Réseaux et infrastructures

INVESTISSEMENT

Art. (1)	Libellé	3 Infrastructures ferroviaires et aéroport	4 Infrastructures fluviales, maritimes	8 Autres réseaux	TOTAL DE LA FONCTION
DEPENSES REELLES		0,00	153 515,04	1 883 128,63	32 565 955,97
Equipements départementaux		0,00	0,00	1 664 927,62	26 400 682,39
203	Frais d'études, recherche, développement	0,00	0,00	14 943,42	497 865,11
211	Terrains	0,00	0,00	15 982,34	15 982,34
215	Install., matériel, outillage techniques	0,00	0,00	3 195,00	2 975 272,64
218	Autres immobilisations corporelles	0,00	0,00	0,00	70 304,31
231	Immobilisations corporelles en cours	0,00	0,00	1 630 806,86	22 841 257,99
Equipements non départementaux (c/204)		0,00	153 515,04	218 201,01	6 165 273,58
RECETTES REELLES		0,00	0,00	2 561 142,59	4 529 106,42
132	Subv inv rattachées aux actifs non amort	0,00	0,00	2 504 422,36	3 380 454,03
134	Fonds affectés à l'équipement non amort.	0,00	0,00	0,00	1 000 000,00
231	Immobilisations corporelles en cours	0,00	0,00	56 720,23	148 652,39

FONCTIONNEMENT

Art. (1)	Libellé	3 Infrastructures ferroviaires et aéroport	4 Infrastructures fluviales, maritimes	8 Autres réseaux	TOTAL DE LA FONCTION
DEPENSES REELLES		0,00	0,00	2 824 175,83	38 605 488,33
606	Achats non stockés de matières et fourni	0,00	0,00	220 000,00	7 590 300,00
607	Achats de marchandises	0,00	0,00	0,00	1 145 000,00
613	Locations	0,00	0,00	13 000,00	584 000,00
615	Entretien et réparations	0,00	0,00	80 000,00	5 564 300,00
616	Primes d'assurances	0,00	0,00	0,00	145 000,00
618	Divers	0,00	0,00	0,00	7 000,00
622	Rémunérations intermédiaires, honoraires	0,00	0,00	5 000,00	40 000,00
623	Pub., publications, relations publiques	0,00	0,00	70 000,00	190 802,00
624	Transports biens, transports collectifs	0,00	0,00	0,00	500,00
625	Déplacements et missions	0,00	0,00	0,00	78 400,00
628	Divers	0,00	0,00	2 600,00	173 810,50
633	Impôts, taxes, versements (autre orga.)	0,00	0,00	0,00	303 800,00
635	Autres impôts, taxes (Admin Impôts)	0,00	0,00	0,00	39 000,00
637	Autres impôts, taxes (autres organismes)	0,00	0,00	0,00	18 000,00
6411	Personnel titulaire	0,00	0,00	0,00	14 856 000,00
6413	Personnel non titulaire	0,00	0,00	0,00	52 000,00
645	Charges sécurité sociale et prévoyance	0,00	0,00	0,00	5 384 000,00
657	Subventions de fonctionnement versées	0,00	0,00	2 500,00	2 500,00
674	Subv. fonctionnement exceptionnelles	0,00	0,00	2 431 075,83	2 431 075,83
RECETTES REELLES		0,00	0,00	157 500,00	1 672 696,55
703	Redevances utilisation du domaine	0,00	0,00	147 500,00	724 500,00
704	Travaux	0,00	0,00	0,00	160 000,00
706	Prestations de services	0,00	0,00	0,00	90 000,00
707	Ventes de marchandises	0,00	0,00	0,00	40 000,00
708	Autres produits	0,00	0,00	0,00	116 000,00
747	Participations	0,00	0,00	0,00	317 649,00
771	Produits exception. / opérations gestion	0,00	0,00	10 000,00	29 547,55
778	Autres produits exceptionnels	0,00	0,00	0,00	195 000,00

IV – ANNEXES	IV
PRESENTATION CROISEE PAR FONCTION	A/17

FONCTION 7 – Aménagement et environnement (hors RAR)
INVESTISSEMENT

Art. (1)	Libellé	0 Services communs	1 Aménagement et développement urbain	2 Logement	3 Environnement	
					31 Actions de traitement des déchets	38 Autres actions en faveur milieu naturel
DEPENSES REELLES		0,00	0,00	1 112 931,23	161 729,60	2 108 587,72
Equipements départementaux		0,00	0,00	6 000,00	41 729,60	1 212 714,09
203	Frais d'études, recherche, développement	0,00	0,00	6 000,00	41 729,60	1 016 456,83
211	Terrains	0,00	0,00	0,00	0,00	110,00
212	Agencements et aménagements de terrains	0,00	0,00	0,00	0,00	20 000,00
215	Install., matériel, outillage techniques	0,00	0,00	0,00	0,00	59 155,66
218	Autres immobilisations corporelles	0,00	0,00	0,00	0,00	44 420,00
231	Immobilisations corporelles en cours	0,00	0,00	0,00	0,00	72 571,60
Equipements non départementaux (c/204)		0,00	0,00	1 098 741,23	120 000,00	895 873,63
RECETTES REELLES		0,00	0,00	115 613,00	11 844,00	318 289,00
131	Subv inv rattachées aux actifs amort	0,00	0,00	0,00	0,00	117 050,00
132	Subv inv rattachées aux actifs non amort	0,00	0,00	115 613,00	11 844,00	201 239,00

FONCTIONNEMENT

Art. (1)	Libellé	0 Services communs	1 Aménagement et développement urbain	2 Logement	3 Environnement	
					31 Actions de traitement des déchets	38 Autres actions en faveur milieu naturel
DEPENSES REELLES		3 032 200,00	0,00	92 200,00	94 384,00	759 136,60
606	Achats non stockés de matières et fourni	0,00	0,00	0,00	10 000,00	3 200,00
615	Entretien et réparations	0,00	0,00	0,00	0,00	30 600,00
618	Divers	0,00	0,00	0,00	1 000,00	0,00
622	Rémunérations intermédiaires, honoraires	0,00	0,00	17 200,00	54 560,00	10 000,00
623	Pub., publications, relations publiques	0,00	0,00	0,00	2 500,00	500,00
624	Transports biens, transports collectifs	0,00	0,00	0,00	0,00	0,00
625	Déplacements et missions	7 800,00	0,00	0,00	0,00	0,00
628	Divers	0,00	0,00	0,00	0,00	336 410,00
633	Impôts, taxes, versements (autre orga.)	61 590,00	0,00	0,00	0,00	0,00
6411	Personnel titulaire	2 061 700,00	0,00	0,00	0,00	0,00
6413	Personnel non titulaire	100 000,00	0,00	0,00	0,00	0,00
645	Charges sécurité sociale et prévoyance	801 110,00	0,00	0,00	0,00	0,00
657	Subventions de fonctionnement versées	0,00	0,00	75 000,00	26 324,00	378 426,60
RECETTES REELLES		0,00	0,00	0,00	77 550,00	467 000,00
702	Ventes de récoltes et produits forestier	0,00	0,00	0,00	0,00	10 000,00
706	Prestations de services	0,00	0,00	0,00	0,00	30 000,00
747	Participations	0,00	0,00	0,00	77 550,00	427 000,00

(1) Détailler les comptes à trois chiffres sauf pour le compte 641 qui est décliné à quatre chiffres.

IV – ANNEXES	IV
PRESENTATION CROISEE PAR FONCTION	A1/7

FONCTION 7 – Aménagement et environnement

INVESTISSEMENT

Art. (1)	Libellé	4 Aménagement et développement rural	TOTAL DE LA FONCTION
DEPENSES REELLES		1 000 000,00	4 383 248,55
Equipements départementaux		0,00	1 260 443,69
203	Frais d'études, recherche, développement	0,00	1 064 186,43
211	Terrains	0,00	110,00
212	Agencements et aménagements de terrains	0,00	20 000,00
215	Install., matériel, outillage techniques	0,00	59 155,66
218	Autres immobilisations corporelles	0,00	44 420,00
231	Immobilisations corporelles en cours	0,00	72 571,60
Equipements non départementaux (c/204)		0,00	2 114 614,86
RECETTES REELLES		0,00	445 746,00
131	Subv inv rattachées aux actifs amort	0,00	117 050,00
132	Subv inv rattachées aux actifs non amort	0,00	328 696,00

FONCTIONNEMENT

Art. (1)	Libellé	4 Aménagement et développement rural	TOTAL DE LA FONCTION
DEPENSES REELLES		0,00	3 977 920,60
606	Achats non stockés de matières et fourni	0,00	13 200,00
615	Entretien et réparations	0,00	30 600,00
618	Divers	0,00	1 000,00
622	Rémunérations intermédiaires, honoraires	0,00	81 760,00
623	Pub., publications, relations publiques	0,00	3 000,00
624	Transports biens, transports collectifs	0,00	0,00
625	Déplacements et missions	0,00	7 800,00
628	Divers	0,00	336 410,00
633	Impôts, taxes, versements (autre orga.)	0,00	61 590,00
6411	Personnel titulaire	0,00	2 061 700,00
6413	Personnel non titulaire	0,00	100 000,00
645	Charges sécurité sociale et prévoyance	0,00	801 110,00
657	Subventions de fonctionnement versées	0,00	479 750,60
RECETTES REELLES		0,00	544 550,00
702	Ventes de récoltes et produits forestier	0,00	10 000,00
706	Prestations de services	0,00	30 000,00
747	Participations	0,00	504 550,00

IV – ANNEXES	IV
PRESENTATION CROISEE PAR FONCTION	A1/8

FONCTION 8 – Transports (hors RAR)

INVESTISSEMENT

Art. (1)	Libellé	0 Services communs	1 Transports scolaires	2	
				Transports publics de voyageurs	
				21 Routier	22 Ferroviaire
	DEPENSES REELLES	0,00	0,00	0,00	0,00
	Equipements départementaux	0,00	0,00	0,00	0,00
	Equipements non départementaux (c/204)	0,00	0,00	0,00	0,00
	RECETTES REELLES	0,00	0,00	0,00	0,00

FONCTIONNEMENT

Art. (1)	Libellé	0 Services communs	1 Transports scolaires	2	
				Transports publics de voyageurs	
				21 Routier	22 Ferroviaire
	DEPENSES REELLES	0,00	2 200 000,00	0,00	0,00
624	Transports biens, transports collectifs	0,00	2 200 000,00	0,00	0,00
	RECETTES REELLES	0,00	0,00	0,00	0,00

(1) Détailler les comptes à trois chiffres sauf pour le compte 641 qui est décliné à quatre chiffres.

IV – ANNEXES	IV
PRESENTATION CROISEE PAR FONCTION	A1/8

FONCTION 8 – Transports

INVESTISSEMENT

Art. (1)	Libellé	2 Transports publics de voyageurs			8 Autres	TOTAL DE LA FONCTION
		23 Maritime	24 Fluvial	25 Aérien		
	DEPENSES REELLES	0,00	0,00	0,00	0,00	0,00
	Equipements départementaux	0,00	0,00	0,00	0,00	0,00
	Equipements non départementaux (c/204)	0,00	0,00	0,00	0,00	0,00
	RECETTES REELLES	0,00	0,00	0,00	0,00	0,00

FONCTIONNEMENT

Art. (1)	Libellé	2 Transports publics de voyageurs			8 Autres	TOTAL DE LA FONCTION
		23 Maritime	24 Fluvial	25 Aérien		
	DEPENSES REELLES	0,00	0,00	0,00	0,00	2 200 000,00
624	Transports biens, transports collectifs	0,00	0,00	0,00	0,00	2 200 000,00
	RECETTES REELLES	0,00	0,00	0,00	0,00	0,00

IV – ANNEXES	IV
PRESENTATION CROISEE PAR FONCTION	A1/9

FONCTION 9 – Développement économique (hors RAR)

INVESTISSEMENT

Art. (1)	Libellé	0 Services communs	1 Structures animation, développement éco.	2 Agriculture et pêche	
				21 Laboratoire départemental	28 Autres
DEPENSES REELLES		0,00	0,00	0,00	2 444 033,85
Equipements départementaux		0,00	0,00	0,00	197 011,99
203	Frais d'études, recherche, développement	0,00	0,00	0,00	171 518,16
211	Terrains	0,00	0,00	0,00	20 000,00
212	Agencements et aménagements de terrains	0,00	0,00	0,00	5 493,83
Equipements non départementaux (c/204)		0,00	0,00	0,00	2 247 021,86
RECETTES REELLES		0,00	0,00	0,00	0,00

FONCTIONNEMENT

Art. (1)	Libellé	0 Services communs	1 Structures animation, développement éco.	2 Agriculture et pêche	
				21 Laboratoire départemental	28 Autres
DEPENSES REELLES		240 000,00	284 000,00	2 402 800,00	820 200,00
622	Rémunérations intermédiaires, honoraires	0,00	0,00	0,00	108 000,00
628	Divers	0,00	0,00	0,00	6 000,00
635	Autres impôts, taxes (Admin Impôts)	0,00	0,00	0,00	6 000,00
656	Participations	0,00	0,00	0,00	100,00
657	Subventions de fonctionnement versées	240 000,00	254 000,00	0,00	693 000,00
658	Charges diverses de gestion courante	0,00	0,00	2 402 800,00	0,00
671	Charges exceptionnelles opér. de gestion	0,00	0,00	0,00	7 100,00
674	Subv. fonctionnement exceptionnelles	0,00	30 000,00	0,00	0,00
RECETTES REELLES		0,00	0,00	0,00	0,00

(1) Détailler les comptes à trois chiffres sauf pour le compte 641 qui est décliné à quatre chiffres.

IV – ANNEXES	IV
PRESENTATION CROISEE PAR FONCTION	A1/9

FONCTION 9 – Développement économique

INVESTISSEMENT

Art. (1)	Libellé	3 Industrie, commerce et artisanat	4 Développement touristique	5 Maintien services publics non départ.	TOTAL DE LA FONCTION
DEPENSES REELLES		93 600,00	424 393,61	0,00	2 962 027,46
Equipements départementaux		0,00	0,00	0,00	197 011,99
203	Frais d'études, recherche, développement	0,00	0,00	0,00	171 518,16
211	Terrains	0,00	0,00	0,00	20 000,00
212	Agencements et aménagements de terrains	0,00	0,00	0,00	5 493,83
Equipements non départementaux (c/204)		93 600,00	424 393,61	0,00	2 765 015,47
RECETTES REELLES		0,00	0,00	0,00	0,00

FONCTIONNEMENT

Art. (1)	Libellé	3 Industrie, commerce et artisanat	4 Développement touristique	5 Maintien services publics non départ.	TOTAL DE LA FONCTION
DEPENSES REELLES		1 500,00	2 550 805,00	0,00	6 299 305,00
622	Rémunérations intermédiaires, honoraires	0,00	0,00	0,00	108 000,00
628	Divers	0,00	0,00	0,00	6 000,00
635	Autres impôts, taxes (Admin Impôts)	0,00	0,00	0,00	6 000,00
656	Participations	0,00	113 667,00	0,00	113 767,00
657	Subventions de fonctionnement versées	0,00	2 437 138,00	0,00	3 624 138,00
658	Charges diverses de gestion courante	0,00	0,00	0,00	2 402 800,00
671	Charges exceptionnelles opér. de gestion	1 500,00	0,00	0,00	8 600,00
674	Subv. fonctionnement exceptionnelles	0,00	0,00	0,00	30 000,00
RECETTES REELLES		0,00	0,00	0,00	0,00

IV – ANNEXES	IV
ELEMENTS DU BILAN – ETAT DE LA DETTE – DETAIL DES CREDITS DE TRESORERIE	B1.1

B1.1 – DETAIL DES CREDITS DE TRESORERIE (1)

Nature (Pour chaque ligne, indiquer le numéro de contrat)	Date de la décision de réaliser la ligne de trésorerie (2)	Montant maximum autorisé au 01/01/N	Montant des tirages N-1	Montant des remboursements N-1		Encours restant dû au 01/01/N
				Intérêts (3)	Remboursement du tirage	
5191 Avances du Trésor						
5192 Avances de trésorerie						
51931 Lignes de trésorerie						
LT- SaarLB 35M€	17/07/2018	0,00	0,00	0,00	0,00	0,00
LT- Société Générale 20M€	17/12/2018	20 000 000,00	0,00	0,00	0,00	0,00
LT-Caisse d'Epargne 15 M€	16/12/2019	0,00	0,00	0,00	0,00	0,00
51932 Lignes de trésorerie liées à un emprunt						
5194 Billets de trésorerie						
5198 Autres crédits de trésorerie						
519 Crédits de trésorerie (Total)		20 000 000,00	0,00	0,00	0,00	0,00

(1) Circulaire n° NOR : INTB8900071C du 22/02/1989.

(2) Indiquer la date de la délibération de l'assemblée autorisant la ligne de trésorerie ou la date de la décision de l'ordonnateur de réaliser la ligne de trésorerie sur la base d'un montant maximum autorisé par l'organe délibérant (article L. 3211-2 du CGCT).

(3) Il s'agit des intérêts comptabilisés au compte 6615, sauf pour les emprunts assortis d'une option de tirage sur ligne de trésorerie pour lesquels les intérêts sont comptabilisés au compte 66111 et sauf pour les billets de trésorerie pour lesquels les intérêts sont comptabilisés au compte 6618.

IV – ANNEXES	IV
ELEMENTS DU BILAN – ETAT DE LA DETTE – REPARTITION PAR NATURE DE DETTE	B1.2

B1.2 – REPARTITION PAR NATURE DE DETTE (hors 16449 et 166)

Nature (Pour chaque ligne, indiquer le numéro de contrat)	Emprunts et dettes à l'origine du contrat													
	Organisme prêteur ou chef de file	Date de signature	Date d'émission ou date de mobilisation (1)	Date du premier remboursement	Nominal (2)	Type de taux d'intérêt (3)	Index (4)	Taux initial		Devise	Périodicité des remboursements (6)	Profil d'amortissement (7)	Possibilité de remboursement anticipé O/N	Catégorie d'emprunt (8)
								Niveau de taux (5)	Taux actuariel					
163 Emprunts obligataires (Total)					0,00									
164 Emprunts auprès des établissements financiers (Total)					497 962 713,00									
1641 Emprunts en euros (total)					447 962 713,00									
00002661995	CREDIT AGRICOLE	29/11/2018	21/12/2018	10/03/2019	10 000 000,00	F	Taux fixe à 1.19 %	1,190	1,200	EUR	T	P	O	A-1
005514C	CREDIT COOPERATIF	03/12/2010	29/12/2010	29/12/2011	5 000 000,00	F	Taux fixe à 3.1 %	3,100	3,100	EUR	A	P	O	A-1
00698	SOCIETE GENERALE	18/11/2011	01/12/2011	01/03/2012	3 000 000,00	F	Taux fixe à 4.54 %	4,540	4,690	EUR	T	C	O	A-1
0421 0090277 01	ARKEA	08/07/2010	30/12/2010	30/03/2011	10 000 000,00	V	(Euribor 3M-Floor -0.46 sur Euribor 3M) + 0.46	1,470	1,500	EUR	T	P	O	A-1
0421 0090277 02	ARKEA	24/12/2010	30/05/2011	30/08/2011	10 000 000,00	V	Euribor 3M + 0.83	2,260	2,290	EUR	T	P	O	A-1
0421 0090277 03	ARKEA	07/09/2011	30/04/2012	30/07/2012	10 000 000,00	V	Euribor 3M + 0.85	1,560	1,600	EUR	T	P	O	A-1
0568	SOCIETE GENERALE	23/12/2009	31/12/2009	31/03/2010	20 000 000,00	F	Taux fixe à 3.97 %	3,970	4,090	EUR	T	P	O	A-1
1208544	CAISSE DES DEPOTS ET CONSIGNATIONS	02/12/2011	28/12/2011	01/01/2013	5 000 000,00	F	Taux fixe à 4.51 %	4,510	4,510	EUR	A	P	O	A-1
1240456	CAISSE DES DEPOTS ET CONSIGNATIONS	12/02/2007	31/12/2012	01/04/2013	18 900 000,00	F	Taux fixe à 4.15 %	4,150	4,150	EUR	T	C	O	A-1
16566	SOCIETE GENERALE	11/07/2006	29/12/2006	29/03/2007	20 000 000,00	F	Taux fixe à 4.01 %	4,010	4,130	EUR	T	P	O	A-1
2616	SOCIETE GENERALE	24/07/2020	18/12/2020	29/04/2021	20 000 000,00	V	(Euribor 3M + 0,50)-Floor 0 sur Euribor 3M	0,500	0,500	EUR	T	C	O	A-1
3474110	CAISSE D'EPARGNE	12/09/2006	25/09/2006	25/12/2006	20 000 000,00	F	Taux fixe à 3.92 %	3,920	3,980	EUR	T	P	O	A-1
6040103387	SaarLB	27/11/2014	25/12/2014	15/04/2015	6 060 000,00	F	Taux fixe à 1.86 %	1,860	1,870	EUR	T	P	O	A-1
6710612	BNP PARIBAS	26/08/2009	31/12/2009	31/03/2010	10 000 000,00	V	Euribor 3M + 0.65	1,370	1,380	EUR	T	C	O	A-1
89 54783	CAISSE D'EPARGNE	14/12/2011	23/02/2012	25/05/2012	1 350 000,00	F	Taux fixe à 3.55 %	3,550	3,600	EUR	T	P	O	A-1

Département de la Côte-d'Or - Budget Départemental - DM - 2020

Nature (Pour chaque ligne, indiquer le numéro de contrat)	Emprunts et dettes à l'origine du contrat													
	Organisme prêteur ou chef de file	Date de signature	Date d'émission ou date de mobilisation (1)	Date du premier remboursement	Nominal (2)	Type de taux d'intérêt (3)	Index (4)	Taux initial		Devise	Périodicité des remboursements (6)	Profil d'amortissement (7)	Possibilité de remboursement anticipé O/N	Catégorie d'emprunt (8)
								Niveau de taux (5)	Taux actuariel					
9669702	CAISSE D'EPARGNE	10/12/2015	17/12/2015	25/03/2016	10 000 000,00	V	(Euribor 3M + 0.65)-Floor 0 sur Euribor 3M	0,650	0,660	EUR	T	P	O	A-1
A92190A4	CAISSE CENTRALE DE CREDIT COOPERATIF	19/09/2019	16/12/2019	16/03/2020	6 000 000,00	F	Taux fixe à 0.32 %	0,320	0,320	EUR	T	C	O	A-1
AN096869	CAISSE D'EPARGNE	20/11/2017	15/12/2017	25/03/2018	8 600 000,00	V	(Euribor 3M + 0.28)-Floor 0 sur Euribor 3M	0,280	0,280	EUR	T	P	O	A-1
C710311	CAISSE CENTRALE DE CREDIT COOPERATIF	29/06/2010	25/06/2012	25/07/2012	30 000 000,00	V	(Euribor 1M-Floor -0.4 sur Euribor 1M) + 0.4	0,780	0,790	EUR	M	P	O	A-1
CO1324	CREDIT AGRICOLE CORPORATE AND INVESTMENT BANK	13/03/2007	30/06/2010	31/12/2013	15 000 000,00	F	Taux fixe à 3.15 %	3,150	3,230	EUR	A	C	O	A-1
CO1988	CREDIT AGRICOLE CORPORATE AND INVESTMENT BANK	27/07/2009	30/09/2010	31/12/2010	20 000 000,00	F	Taux fixe à 2.89 %	2,890	2,960	EUR	A	C	O	A-1
CO2422004	CREDIT AGRICOLE	14/12/2010	31/10/2011	31/01/2012	12 500 000,00	F	Taux fixe à 3.1 %	3,100	3,190	EUR	A	C	O	A-1
CO2422005	CREDIT AGRICOLE	14/12/2010	31/10/2011	31/01/2012	12 500 000,00	F	Taux fixe à 2.83 %	2,830	2,910	EUR	A	C	O	A-1
CO2632	CREDIT AGRICOLE	12/08/2011	31/01/2012	31/01/2013	20 000 000,00	V	Euribor 3M + 0.79	1,930	1,970	EUR	A	C	O	A-1
CP0410	CREDIT AGRICOLE CORPORATE AND INVESTMENT BANK	02/05/2019	30/01/2020	30/04/2020	13 500 000,00	F	Taux fixe à 0.88 %	0,880	0,900	EUR	T	C	O	A-1
DD10160373	ARKEA	11/07/2017	01/08/2017	30/10/2017	7 350 000,00	V	(Euribor 3M + 0.38)-Floor 0 sur Euribor 3M	0,380	0,390	EUR	T	C	O	A-1
MIN249442EUR	SFIL CAFFIL	13/07/2007	28/12/2007	01/01/2009	3 000 000,00	F	Taux fixe à 4.77 %	4,770	4,840	EUR	A	P	O	A-1
MIN262382EUR	SFIL CAFFIL	07/11/2008	31/12/2008	01/04/2009	30 000 000,00	V	TAG 3M(Postfixé) + 0.6	2,500	2,520	EUR	T	P	O	A-1
MIN511933EUR	SFIL CAFFIL	03/07/2015	17/12/2015	01/12/2016	10 000 000,00	V	(Euribor 3M + 0.74)-Floor 0 sur Euribor 3M	0,740	0,750	EUR	T	P	O	A-1
MIN519799EUR	SFIL CAFFIL	01/12/2016	14/12/2017	01/04/2018	10 000 000,00	F	Taux fixe à 0.35 %	0,350	0,350	EUR	T	P	O	A-1
MIN519800EUR	SFIL CAFFIL	01/12/2016	14/12/2017	01/04/2018	10 000 000,00	F	Taux fixe à 0.42 %	0,420	0,420	EUR	T	P	O	A-1
MIN521276EUR	SFIL CAFFIL	08/12/2017	22/03/2018	01/07/2018	10 000 000,00	F	Taux fixe à 0.25 %	0,250	0,250	EUR	T	P	O	A-1
MIS275433EUR	SFIL CAFFIL	15/06/2011	04/07/2011	01/08/2012	10 000 000,00	V	Euribor 1M + 0.86	2,180	2,240	EUR	A	P	O	A-1

Département de la Côte-d'Or - Budget Départemental - DM - 2020

Nature (Pour chaque ligne, indiquer le numéro de contrat)	Emprunts et dettes à l'origine du contrat													
	Organisme prêteur ou chef de file	Date de signature	Date d'émission ou date de mobilisation (1)	Date du premier remboursement	Nominal (2)	Type de taux d'intérêt (3)	Index (4)	Taux initial		Devise	Périodicité des remboursements (6)	Profil d'amortissement (7)	Possibilité de remboursement anticipé O/N	Catégorie d'emprunt (8)
								Niveau de taux (5)	Taux actuariel					
MON259942EUR	SFIL CAFFIL	27/06/2008	31/12/2008	01/04/2009	5 000 000,00	F	Taux fixe à 4.6 %	4,600	4,680	EUR	T	C	O	A-1
MON506301EUR	SFIL CAFFIL	03/07/2015	04/08/2015	01/12/2015	10 000 000,00	F	Taux fixe à 1.38 %	1,380	1,390	EUR	T	P	O	A-1
MON531017EUR	BANQUE POSTALE	01/12/2011	15/12/2011	01/01/2013	10 000 000,00	F	Taux fixe à 4.51 %	4,510	4,510	EUR	A	P	O	A-1
MON533340EUR	BANQUE POSTALE	23/06/2020	05/08/2020	01/12/2020	8 013 000,00	F	Taux fixe à 0.49 %	0,490	0,490	EUR	T	P	O	A-1
MON533350EUR(MIN245645EUR)	BANQUE POSTALE	11/01/2007	28/12/2007	01/02/2008	3 389 713,00	F	Taux fixe à 4.57 %	4,570	4,670	EUR	M	C	O	A-1
MON533415EUR(MON265479EUR)	BANQUE POSTALE	09/06/2009	31/07/2009	01/09/2009	3 800 000,00	F	Taux fixe à 4.37 %	4,370	4,510	EUR	T	P	O	A-1
1643 Emprunts en devises (total)					0,00									
16441 Emprunts assortis d'une option de tirage sur ligne de trésorerie (total)					50 000 000,00									
16165	SOCIETE GENERALE	23/12/2005	30/12/2005		30 000 000,00	V	(EONIA(Postfixé) + 0.024)	2,360	2,420	EUR	A	X	O	A-1
MIR262994EUR	DEXIA CL	14/11/2008	29/12/2008		20 000 000,00	V	EONIA(Postfixé) + 0.75	3,680	3,840	EUR	A	X	O	A-1
165 Dépôts et cautionnements reçus (Total)					0,00									
167 Emprunts et dettes assortis de conditions particulières (Total)					0,00									
1671 Avances consolidées du Trésor (total)					0,00									
1672 Emprunts sur comptes spéciaux du Trésor (total)					0,00									
1675 Dettes pour METP et PPP (total)					0,00									
1676 Dettes envers locataires-acquéreurs (total)					0,00									
1678 Autres emprunts et dettes (total)					0,00									

Département de la Côte-d'Or - Budget Départemental - DM - 2020

Nature (Pour chaque ligne, indiquer le numéro de contrat)	Emprunts et dettes à l'origine du contrat													
	Organisme prêteur ou chef de file	Date de signature	Date d'émission ou date de mobilisation (1)	Date du premier remboursement	Nominal (2)	Type de taux d'intérêt (3)	Index (4)	Taux initial		Devise	Périodicité des remboursements (6)	Profil d'amortissement (7)	Possibilité de remboursement anticipé O/N	Catégorie d'emprunt (8)
								Niveau de taux (5)	Taux actuariel					
168 Emprunts et dettes assimilés (Total)					0,00									
1681 Autres emprunts (total)					0,00									
1682 Bons à moyen terme négociables (total)					0,00									
1687 Autres dettes (total)					0,00									
Total général					497 962 713,00									

(1) Si un emprunt donne lieu à plusieurs mobilisations, indiquer la date de la première mobilisation.

(2) Nominal : montant emprunté à l'origine.

(3) Type de taux d'intérêt : F : fixe ; V : variable simple ; C : complexe (c'est-à-dire un taux variable qui n'est pas seulement défini comme la simple addition d'un taux usuel de référence et d'une marge exprimée en point de pourcentage).

(4) Mentionner le ou les types d'index (ex : Euribor 3 mois).

(5) Indiquer le niveau de taux à l'origine du contrat.

(6) Indiquer la périodicité des remboursements : A : annuelle ; M : mensuelle, B : bimestrielle, S : semestrielle, T : trimestrielle, X autre.

(7) Indiquer C pour amortissement constant, P pour amortissement progressif, F pour *in fine*, X pour autres à préciser.

(8) Catégorie d'emprunt à l'origine. Exemple A-1 (cf. la classification des emprunts suivant la typologie de la circulaire IOCB1015077C du 25 juin 2010 sur les produits financiers offerts aux collectivités territoriales).

IV – ANNEXES	IV
ELEMENTS DU BILAN – ETAT DE LA DETTE – REPARTITION PAR NATURE DE DETTE	B1.2

B1.2 – REPARTITION PAR NATURE DE DETTE (hors 16449 et 166) (suite)

Nature (Pour chaque ligne, indiquer le numéro de contrat)	Couverture ? O/N (10)	Montant couvert	Catégorie d'emprunt après couverture éventuelle (11)	Capital restant dû au 01/01/N	Durée résiduelle (en années)	Emprunts et dettes au 01/01/N			Annuité de l'exercice			ICNE de l'exercice
						Taux d'intérêt		Niveau de taux d'intérêt à la date de vote du budget (14)	Capital	Charges d'intérêt (15)	Intérêts perçus (le cas échéant) (16)	
						Type de taux (12)	Index (13)					
163 Emprunts obligataires (Total)		0,00		0,00					0,00	0,00	0,00	0,00
164 Emprunts auprès des établissements financiers (Total)		49 134 320,25		253 585 092,31					41 604 049,27	5 077 165,51	17 132,48	670 961,37
1641 Emprunts en euros (total)		49 134 320,25		244 585 092,31					36 604 049,27	5 076 945,50	17 132,48	670 961,37
00002661995	N	0,00	A-1	6 571 143,89	13,94	F	Taux fixe à 1.19 %	1,200	585 288,09	96 381,82	0,00	5 940,65
005514C	N	0,00	A-1	2 277 785,49	5,99	F	Taux fixe à 3.1 %	3,100	351 256,82	70 611,35	0,00	165,90
00698	N	0,00	A-1	1 400 000,00	6,92	F	Taux fixe à 4.54 %	4,690	200 000,00	61 157,59	0,00	4 540,00
0421 0090277 01	O	6 815 114,10	A-1	6 815 114,10	16,00	V	((Euribor 3M)-Floor -0 sur Euribor 3M) + Cap à 3.6 désactivant à 5.6 sur Euribor 3M	0,000	380 597,13	31 206,59	0,00	37,53
0421 0090277 02	O	4 750 518,31	A-1	4 750 518,31	6,41	F	Taux fixe à 3.1 %	3,180	686 330,31	179 534,52	0,00	2 029,84
0421 0090277 03	O	0,00	A-1	5 292 530,43	7,33	F	Taux fixe à 0.495 %	0,495	670 366,06	38 855,82	14 728,55	4 776,24
0568	N	0,00	A-1	14 264 901,98	15,00	F	Taux fixe à 3.9 %	4,030	709 213,35	555 107,48	0,00	0,00
1208544	N	0,00	A-1	3 071 696,83	7,00	F	Taux fixe à 4.51 %	4,510	327 355,64	138 533,53	0,00	123 425,98
1240456	N	0,00	A-1	15 255 000,00	28,00	F	Taux fixe à 4.15 %	4,150	540 000,00	616 880,16	0,00	149 942,51
16566	N	0,00	A-1	3 417 289,64	1,99	F	Taux fixe à 4.01 %	4,130	1 673 898,60	113 942,16	0,00	388,39
2616	N	0,00	-	0,00	20,58	V	(Euribor 3M + 0,50)-Floor 0 sur Euribor 3M	0,500	0,00	3 888,89	0,00	0,00

Département de la Côte-d'Or - Budget Départemental - DM - 2020

Nature (Pour chaque ligne, indiquer le numéro de contrat)	Emprunts et dettes au 01/01/N											
	Couverture ? O/N (10)	Montant couvert	Catégorie d'emprunt après couverture éventuelle (11)	Capital restant dû au 01/01/N	Durée résiduelle (en années)	Taux d'intérêt			Annuité de l'exercice			ICNE de l'exercice
						Type de taux (12)	Index (13)	Niveau de taux d'intérêt à la date de vote du budget (14)	Capital	Charges d'intérêt (15)	Intérêts perçus (le cas échéant) (16)	
3474110	N	0,00	A-1	2 979 341,10	1,73	F	Taux fixe à 3.92 %	3,980	1 677 537,87	92 330,77	0,00	708,76
6040103387	N	0,00	A-1	4 320 152,33	10,04	F	Taux fixe à 1.86 %	1,870	386 236,51	77 671,25	0,00	15 243,92
6710612	O	5 000 000,00	A-1	5 000 000,00	10,00	F	Taux fixe à 3.195 %	3,280	500 000,00	187 645,33	0,00	0,00
89 54783	N	0,00	A-1	741 605,64	7,15	F	Taux fixe à 3.55 %	3,600	91 348,85	25 119,87	0,00	2 244,29
9669702	N	0,00	A-1	7 427 852,98	10,98	V	(Euribor 3M + 0.65)-Floor 0 sur Euribor 3M	0,660	653 545,62	47 468,36	0,00	733,88
A92190A4	N	0,00	A-1	6 000 000,00	8,96	F	Taux fixe à 0.32 %	0,320	666 666,68	18 400,00	0,00	663,70
AN096869	N	0,00	A-1	7 430 462,55	10,48	V	(Euribor 3M + 0.28)-Floor 0 sur Euribor 3M	0,280	611 513,40	20 503,34	0,00	318,22
C710311	O	15 437 359,22	A-1	15 437 359,22	7,48	F	Taux fixe à 0.359 %	0,360	2 006 659,54	62 192,11	2 403,93	111,92
CO1324	N	0,00	A-1	11 500 000,00	23,00	F	Taux fixe à 3.15 %	3,230	500 000,00	368 287,50	0,00	0,00
CO1988	N	0,00	A-1	10 000 000,00	10,00	F	Taux fixe à 2.89 %	2,960	1 000 000,00	293 816,68	0,00	0,00
CO2422004	N	0,00	A-1	7 500 000,00	11,08	F	Taux fixe à 3.1 %	3,190	625 000,00	218 345,48	0,00	0,00
CO2422005	N	0,00	A-1	7 500 000,00	11,08	F	Taux fixe à 2.83 %	2,910	625 000,00	199 328,27	0,00	0,00
CO2632	N	0,00	A-1	13 000 000,00	0,08	V	Euribor 3M + 0.79	0,390	13 000 000,00	12 790,56	0,00	0,00
CP0410	N	0,00	-	0,00	15,00	F	Taux fixe à 0.88 %	0,880	675 000,00	88 907,50	0,00	19 437,00
DD10160373	N	0,00	A-1	6 405 000,00	15,08	V	(Euribor 3M + 0.38)-Floor 0 sur Euribor 3M	0,390	420 000,00	24 136,18	0,00	3 916,85
MIN249442EUR	N	0,00	A-1	1 024 875,00	3,00	F	Taux fixe à 4.77 %	4,840	237 783,11	49 565,52	0,00	38 065,73
MIN262382EUR	O	17 131 328,62	A-1	17 131 328,62	9,00	F	Taux fixe à 3.775 %	3,890	1 534 965,73	701 643,37	0,00	0,00
MIN511933EUR	N	0,00	A-1	8 417 025,80	11,67	V	(Euribor 3M + 0.74)-Floor 0 sur Euribor 3M	0,750	403 055,91	46 823,66	0,00	0,00

Département de la Côte-d'Or - Budget Départemental - DM - 2020

Nature (Pour chaque ligne, indiquer le numéro de contrat)	Emprunts et dettes au 01/01/N											
	Couverture ? O/N (10)	Montant couvert	Catégorie d'emprunt après couverture éventuelle (11)	Capital restant dû au 01/01/N	Durée résiduelle (en années)	Taux d'intérêt			Annuité de l'exercice			ICNE de l'exercice
						Type de taux (12)	Index (13)	Niveau de taux d'intérêt à la date de vote du budget (14)	Capital	Charges d'intérêt (15)	Intérêts perçus (le cas échéant) (16)	
MIN519799EUR	N	0,00	A-1	8 860 191,61	13,00	F	Taux fixe à 0.35 %	0,350	654 459,04	30 152,32	0,00	7 100,24
MIN519800EUR	N	0,00	A-1	8 865 516,69	13,00	F	Taux fixe à 0.42 %	0,420	652 027,84	36 209,12	0,00	8 528,34
MIN521276EUR	N	0,00	A-1	9 016 785,22	13,25	F	Taux fixe à 0.25 %	0,250	657 527,23	21 925,85	0,00	5 166,49
MIS275433EUR	N	0,00	A-1	5 068 153,61	6,58	F	Taux fixe à 0.1 %	0,100	676 939,68	4 839,61	0,00	365,83
MON259942EUR	N	0,00	A-1	1 416 666,81	4,00	F	Taux fixe à 4.6 %	4,680	333 333,32	59 416,68	0,00	12 319,91
MON506301EUR	N	0,00	A-1	7 373 188,47	10,67	F	Taux fixe à 1.38 %	1,390	640 747,06	98 443,66	0,00	7 484,23
MON531017EUR	N	0,00	A-1	6 143 393,65	7,00	F	Taux fixe à 4.51 %	4,510	654 711,29	277 067,05	0,00	246 851,96
MON533340EUR	N	0,00	-	0,00	11,25	F	Taux fixe à 0.49 %	0,490	177 361,25	12 651,64	0,00	3 092,90
MON533350EUR(MIN245645EUR)	N	0,00	A-1	696 774,18	3,00	V	Euribor 1M-Floor 0 sur Euribor 1M	0,000	225 980,88	0,00	0,00	0,00
MON533415EUR(MON265479EUR)	N	0,00	A-1	2 213 438,16	9,42	F	Taux fixe à 4.37 %	4,510	192 342,46	95 163,91	0,00	7 360,16
1643 Emprunts en devises (total)		0,00		0,00					0,00	0,00	0,00	0,00
16441 Emprunts assortis d'une option de tirage sur ligne de trésorerie (total) (9)		0,00		9 000 000,00					5 000 000,00	220,01	0,00	0,00
16165	N	0,00	A-1	4 000 000,00	1,00	V	(EONIA(Postfixé) + 0.024)	0,000	4 000 000,00	0,00	0,00	0,00
MIR262994EUR	N	0,00	A-1	5 000 000,00	5,00	V	EONIA(Postfixé) + 0.75	0,310	1 000 000,00	220,01	0,00	0,00
165 Dépôts et cautionnements reçus (Total)		0,00		0,00					0,00	0,00	0,00	0,00
167 Emprunts et dettes assortis de conditions particulières (Total)		0,00		0,00					0,00	0,00	0,00	0,00
1671 Avances consolidées du Trésor (total)		0,00		0,00					0,00	0,00	0,00	0,00
1672 Emprunts sur comptes spéciaux (total)		0,00		0,00					0,00	0,00	0,00	0,00
1675 Dettes pour METP et PPP (total)		0,00		0,00					0,00	0,00	0,00	0,00
1676 Dettes envers locataires-acquéreurs (total)		0,00		0,00					0,00	0,00	0,00	0,00

Département de la Côte-d'Or - Budget Départemental - DM - 2020

Nature (Pour chaque ligne, indiquer le numéro de contrat)	Emprunts et dettes au 01/01/N											
	Couverture ? O/N (10)	Montant couvert	Catégorie d'emprunt après couverture éventuelle (11)	Capital restant dû au 01/01/N	Durée résiduelle (en années)	Taux d'intérêt			Annuité de l'exercice			ICNE de l'exercice
						Type de taux (12)	Index (13)	Niveau de taux d'intérêt à la date de vote du budget (14)	Capital	Charges d'intérêt (15)	Intérêts perçus (le cas échéant) (16)	
1678 Autres emprunts et dettes (total)		0,00		0,00					0,00	0,00	0,00	0,00
168 Emprunts et dettes assimilés (Total)		0,00		0,00					0,00	0,00	0,00	0,00
1681 Autres emprunts (total)		0,00		0,00					0,00	0,00	0,00	0,00
1682 Bons à moyen terme négociables (total)		0,00		0,00					0,00	0,00	0,00	0,00
1687 Autres dettes (total)		0,00		0,00					0,00	0,00	0,00	0,00
Total général		49 134 320,25		253 585 092,31					41 604 049,27	5 077 165,51	17 132,48	670 961,37

(9) S'agissant des emprunts assortis d'une ligne de trésorerie, il faut faire ressortir le remboursement du capital de la dette prévue pour l'exercice correspondant au véritable endettement.

(10) Si l'emprunt est soumis à couverture, il convient de compléter le tableau « détail des opérations de couverture ».

(11) Catégorie d'emprunt. Exemple A-1 (cf. la classification des emprunts suivant la typologie de la circulaire IOCB1015077C du 25 juin 2010 sur les produits financiers offerts aux collectivités territoriales).

(12) Type de taux d'intérêt après opérations de couverture : F : fixe ; V : variable simple ; C : complexe (c'est-à-dire un taux variable qui n'est pas seulement défini comme la simple addition d'un taux usuel de référence et d'une marge exprimée en point de pourcentage).

(13) Mentionner l'index en cours au 01/01/N après opérations de couverture.

(14) Taux après opérations de couverture éventuelles. Pour les emprunts à taux variable, indiquer le niveau à la date de vote du budget.

(15) Il s'agit des intérêts dus au titre du contrat initial et comptabilisés à l'article 66111 « Intérêts réglés à l'échéance » (intérêts décaissés) et intérêts éventuels dus au titre du contrat d'échange éventuel et comptabilisés à l'article 668.

(16) Indiquer les intérêts éventuellement reçus au titre du contrat d'échange éventuel et comptabilisés au 768.

IV – ANNEXES	IV
ELEMENTS DU BILAN – ETAT DE LA DETTE – TYPOLOGIE DE LA REPARTITION DE L'ENCOURS	B1.4

B1.4 – TYPOLOGIE DE LA REPARTITION DE L'ENCOURS (1)

Indices sous-jacents		(1) Indices zone euro	(2) Indices inflation française ou zone euro ou écart entre ces indices	(3) Ecart d'indices zone euro	(4) Indices hors zone euro et écarts d'indices dont l'un est un indice hors zone euro	(5) Ecart d'indices hors zone euro	(6) Autres indices
(A) Taux fixe simple. Taux variable simple. Echange de taux fixe contre taux variable ou inversement. Echange de taux structuré contre taux variable ou taux fixe (sens unique). Taux variable simple plafonné (cap) ou encadré (tunnel)	Nombre de produits	38	0	0	0	0	
	% de l'encours	100,01	0,00	0,00	0,00	0,00	
	Montant en euros	253 585 092,31	0,00	0,00	0,00	0,00	
(B) Barrière simple. Pas d'effet de levier	Nombre de produits	0	0	0	0	0	
	% de l'encours	0,00	0,00	0,00	0,00	0,00	
	Montant en euros	0,00	0,00	0,00	0,00	0,00	
(C) Option d'échange (swaption)	Nombre de produits	0	0	0	0	0	
	% de l'encours	0,00	0,00	0,00	0,00	0,00	
	Montant en euros	0,00	0,00	0,00	0,00	0,00	
(D) Multiplicateur jusqu'à 3 ; multiplicateur jusqu'à 5 capé	Nombre de produits	0	0	0	0	0	
	% de l'encours	0,00	0,00	0,00	0,00	0,00	
	Montant en euros	0,00	0,00	0,00	0,00	0,00	
(E) Multiplicateur jusqu'à 5	Nombre de produits	0	0	0	0	0	
	% de l'encours	0,00	0,00	0,00	0,00	0,00	
	Montant en euros	0,00	0,00	0,00	0,00	0,00	
(F) Autres types de structures	Nombre de produits						0
	% de l'encours						0,00
	Montant en euros						0,00

(1) Cette annexe retrace le stock de dette au 01/01/N après opérations de couverture éventuelles.

IV – ANNEXES	IV
ELEMENTS DU BILAN – ETAT DE LA DETTE – DETAIL DES OPERATIONS DE COUVERTURE	B1.5

B1.5 – DETAIL DES OPERATIONS DE COUVERTURE (1)

Instruments de couverture (Pour chaque ligne, indiquer le numéro de contrat)	Emprunt couvert			Instrument de couverture									
	Référence de l'emprunt couvert	Capital restant dû au 01/01/N	Date de fin du contrat	Organisme co-contractant	Type de couverture (3)	Nature de la couverture (change ou taux)	Notionnel de l'instrument de couverture	Date de début du contrat	Date de fin du contrat	Périodicité de règlement des intérêts (4)	Montant des commissions diverses	Primes éventuelles	
												Primes payées pour l'achat d'option	Primes reçues pour la vente d'option
Taux fixe (total)		47 611 736,58					42 319 206,15				0,00	0,00	0,00
2170643M	MIN262382EUR	17 131 328,62	02/01/2029	NATIXIS	swap	taux	17 131 328,62	01/10/2009	02/01/2029	T	0,00	0,00	0,00
4511497C	6710612	5 000 000,00	31/12/2029	CREDIT AGRICOLE CORPORATE AND INVESTMENT BANK	swap	taux	5 000 000,00	30/09/2011	31/12/2029	T	0,00	0,00	0,00
MX1543967	C710311	15 437 359,22	25/06/2027	ARKEA	swap	taux	15 437 359,22	25/06/2019	25/06/2027	M	0,00	0,00	0,00
MX1711765	0421 0090277 03	5 292 530,43	30/04/2027	ARKEA	swap	taux	0,00	30/04/2020	30/04/2027	T	0,00	0,00	0,00
MX3861	0421 0090277 02	4 750 518,31	30/05/2026	ARKEA	swap	taux	4 750 518,31	30/08/2011	30/05/2026	T	0,00	0,00	0,00
Taux variable simple (total)		6 815 114,10					6 815 114,10				0,00	0,00	0,00
MX1117031	0421 0090277 01	6 815 114,10	30/12/2035	ARKEA	swap	taux	6 815 114,10	30/03/2017	30/12/2035	T	0,00	0,00	0,00
Taux complexe (total) (2)		0,00					0,00				0,00	0,00	0,00
Total		54 426 850,68					49 134 320,25				0,00	0,00	0,00

(1) Si un instrument couvre plusieurs emprunts, distinguer une ligne par emprunt couvert.

(2) Il s'agit d'un taux variable qui n'est pas défini comme la simple addition d'un taux usuel de référence et d'une marge exprimée en point de pourcentage.

(3) Indiquer s'il s'agit d'un *swap*, d'une option (*cap*, *floor*, *tunnel*, *swaption*).

(4) Indiquer la périodicité de règlement des intérêts : A : annuelle, M : mensuelle, B : bimestrielle, S : semestrielle, T : trimestrielle, X : autre.

IV – ANNEXES	IV
ELEMENTS DU BILAN – ETAT DE LA DETTE – DETAIL DES OPERATIONS DE COUVERTURE	B1.5

B1.5 – DETAIL DES OPERATIONS DE COUVERTURE (1) (suite)

Instruments de couverture (Pour chaque ligne, indiquer le numéro de contrat)	Effet de l'instrument de couverture								
	Référence de l'emprunt couvert	Taux payé		Taux reçu (7)		Charges et produits constatés depuis l'origine du contrat		Catégorie d'emprunt (8)	
		Index (5)	Niveau de taux (6)	Index	Niveau de taux	Charges c/668	Produits c/768	Avant opération de couverture	Après opération de couverture
Taux fixe (total)						13 306 790,91	136 847,60		
2170643M	MIN262382EUR	Taux fixe à 3.775 %	3,885	Euribor 3M	-0,417	9 150 137,99	74 576,11	A-1	A-1
4511497C	6710612	Taux fixe à 3.195 %	3,281	Euribor 3M	-0,307	2 024 414,89	21 700,01	A-1	A-1
MX1543967	C710311	Taux fixe à 0.359 %	0,365	Euribor 1M + 0.4	0,050	91 761,93	2 431,32	A-1	A-1
MX1711765	0421 0090277 03	Taux fixe à 0.495 %	0,495	Euribor 3M + 0.85	0,600	12 264,80	14 728,55	A-1	A-1
MX3861	0421 0090277 02	Taux fixe à 3.1 %	3,183	Euribor 3M	-0,250	2 028 211,30	23 411,61	A-1	A-1
Taux variable simple (total)						92 384,89	0,00		
MX1117031	0421 0090277 01	((Euribor 3M)-Floor -0 sur Euribor 3M) + Cap à 3.6 désactivant à 5.6 sur Euribor 3M	0,000	Euribor 3M	-0,413	92 384,89	0,00	A-1	A-1
Taux complexe (total) (2)						0,00	0,00		
Total						13 399 175,80	136 847,60		

(5) Indiquer l'index utilisé ou la formule de taux.

(6) Pour les emprunts à taux variable, indiquer le niveau à la date de vote du budget.

(7) A compléter si l'instrument de couverture est un *swap*.

(8) Catégorie d'emprunt. Exemple A-1 (cf. la classification des emprunts suivant la typologie de la circulaire IOCB1015077C du 25 juin 2010 sur les produits financiers offerts aux collectivités territoriales).

IV – ANNEXES	IV
ELEMENTS DU BILAN – METHODES UTILISEES	B2

METHODES UTILISEES

Procédure d'amortissement (linéaire, dégressif, variable)	CHOIX DE L'ASSEMBLEE DELIBERANTE	Durée (en années)	Délibération du
	Biens de faible valeur - Seuil unitaire en deçà duquel les immobilisations de peu de valeur s'amortissent sur un an (article D. 3321-1 du CGCT) : €		
	Catégories de biens amortis		
L		25	01/06/2002
L	Autres Prêts	1	01/06/2002
L	Subventions d'équipement versées aux départements	15	24/06/2002
L	Matériel de téléphonie	10	24/06/2002
L	Bâtiments scolaires reçus à disposition	25	24/06/2002
L	Bâtiments administratifs	25	24/06/2002
L	Autres bâtiments	25	24/06/2002
L	Bâtiments culturels ou sportifs	25	24/06/2002
L	Bâtiment culturel et sportif reçu à disposition	25	24/06/2002
L	bâtiment privé et de rapport	25	24/06/2002
L	Bâtiments scolaires	25	24/06/2002
L	Bâtiments sociaux	25	24/06/2002
L	Installations générales, agencements, aménagements	25	24/06/2002
L	Subventions d'équipement versées à des group de collectivité	15	24/06/2002
L	Subventions d'équipement versées à des tiers privés	5	24/06/2002
L	Collections et oeuvres d'art	1	24/06/2002
L	Installations techniques, mat. & outillages indust.(abribus)	10	01/06/2003
L	Avances aux communes et à la région pour travaux collèges	25	23/06/2003
L	Autres agencements et aménagements de terrains	20	29/12/2003
L	Autres matériels	10	29/12/2003
L	Concessions, brevets, licences	5	29/12/2003
L	Construction sur sol d'autrui	25	29/12/2003
L	Installations diverses	10	29/12/2003
L	Logiciels	2	29/12/2003
L	Matériels de bureau	10	29/12/2003
L	Matériels d'actions de promotion et de communication	5	29/12/2003
L	Matériels et outillages techniques	10	29/12/2003
L	Matériels de transport	5	29/12/2003
L	Plantations d'arbres et d'arbustes	20	29/12/2003

Procédure d'amortissement (linéaire, dégressif, variable)	CHOIX DE L'ASSEMBLEE DELIBERANTE		Délégation du
L	Frais de recherche et de développement	5	29/12/2003
L	Matériels informatiques	4	29/12/2003
L	Réseaux divers	1	01/12/2010
L	Matériels de bureau et mobilier scolaires	1	01/12/2010
L	Matériels informatiques scolaires	1	02/12/2010
L	Bâtiments techniques	30	17/12/2010
L	Central enrobé, chaudière usine sauf instal fixe de radio	20	17/12/2010
L	Camions de 2.5 à 5 tonnes C.U Charges Utiles	7	17/12/2010
L	Tracteurs & Accessoires	7	17/12/2010
L	Engins de chantiers	10	17/12/2010
L	Camions de plus de 5 tonnes C.U. Charge Utile	10	17/12/2010
L	Autres bâtiments privés	25	17/12/2010
L	Matériel et outillage technique 7	7	17/12/2010
L	Installations techniques voirie 5	5	17/12/2010
L	Installations spécialisées-installations fixes de radio	10	17/12/2010
L	Postes mobiles et fixes de radio	5	17/12/2010
L	Réseaux de voirie	1	17/12/2010
L	Frais d'étude en attente	1	17/12/2010
L	INSTALLATIONS GENERALES EX TRANSCO	25	17/12/2010
L	Frais d'insertion	1	17/12/2010
L	Prêts au personnel	1	17/12/2010
L	Installations de voirie	1	30/12/2010
L	Subventions personnes de droit privé biens mobiliers	5	01/01/2012
L	Subventions Etat biens mobiliers	5	01/01/2012
L	Subv Régions - biens mobiliers, mat. études	5	01/01/2012
L	Subv EPL - biens mobiliers, mat. études	5	01/01/2012
L	Subventions organismes publics divers biens mobiliers	5	01/01/2012
L	Subv Pers droit privé - biens mobiliers, mat. études	5	01/01/2012
L	Subventions ébtlt scolaires publics biens mobiliers	5	01/01/2012
L	Subv autres grt coll - biens mobiliers, mat., études	5	01/01/2012
L	Subv Département - biens mobiliers, mat. études	5	01/01/2012
L	Subv Org pub - biens mobiliers, mat. études	5	01/01/2012
L	Subv Spic - biens mobiliers, mat. études	5	30/03/2012
L	Subventions communes et struct. interco biens mobiliers	5	30/03/2012
L	Fourgons 7 ans	7	31/12/2015
L	Subv Régions - projet infrast. intérêt national	40	01/01/2016

Procédure d'amortissement (linéaire, dégressif, variable)	CHOIX DE L'ASSEMBLEE DELIBERANTE		Délégation du
L	Subv Département - projet infrast. intérêt national	40	01/01/2016
L	Subventions personnes de droit privé bâtiments	30	01/01/2016
L	Subv établissements scolaires - bâtiments et installations	30	01/01/2016
L	Subv établ scolaires - projet infrast. intérêt national	40	01/01/2016
L	Subventions d'équipement versées à des group de collectivité	30	01/01/2016
L	Subventions organismes publics divers bâtiments	30	01/01/2016
L	Subv Org pub divers - projet infrast intérêt national	40	01/01/2016
L	Subv Org pub - projet infrast. intérêt national	40	01/01/2016
L	Subv Pers droit privé - bâtiments et installations	30	01/01/2016
L	Mobilier	15	01/01/2016
L	Pers. droit privé - projet infrastructures intérêt national	40	01/01/2016
L	Subventions Etat bâtiments	30	01/01/2016
L	Subventions régions bâtiments	30	01/01/2016
L	Subv Départements - bâtiments et installations	30	01/01/2016
L	Subventions communes et struct. interco bâtiments	30	01/01/2016
L	Subv Communes - projet infrast. intérêt national	40	01/01/2016
L	Subv autres grt coll - projet infrast. intérêt national	40	01/01/2016
L	Subv Spic - bâtiments et installations	30	01/01/2016
L	Subv Spic - projet infrast. intérêt national	40	01/01/2016
L	Subv Org pub - bâtiments et intallations	30	01/01/2016
L	Subv Pers droit privé - projet infrast intérêt national	40	01/01/2016
L	Subventions autres E.P.L. bâtiments	30	01/01/2016
L	Subv EPL - projet infrast intérêt national	40	01/01/2016
L	Subv Etat - projet infrast. intérêt national	40	01/01/2016
L	Acompte subvention communes et struc interco batiments	30	01/01/2016
L		25	25/11/2019
L	Matériel informatique pour organismes extérieurs non amortis	1	16/12/2019
L	Logiciels pour organismes extérieurs non amortissables	1	16/12/2019

IV – ANNEXES	IV
ELEMENTS DU BILAN – ETAT DES PROVISIONS	B3

PROVISIONS CONSTITUEES AU 01/01/N ET PROVISIONS NOUVELLES

Nature de la provision	Montant de la provision de l'exercice (1) A	Date de constitution de la provision	Montant des provisions constituées au 01/01/N B	Montant total des provisions constituées C = A + B	Montant des reprises D	SOLDE E = C - D
Provisions pour risques et charges (2)	0,00		500 000,00	500 000,00	0,00	500 000,00
Provisions pour litiges	0,00		0,00	0,00	0,00	0,00
Provisions pour pertes de change	0,00		0,00	0,00	0,00	0,00
Provisions pour garanties d'emprunts	0,00		500 000,00	500 000,00	0,00	500 000,00
Provisions pour garanties d'emprunts	0,00	17/10/2016	500 000,00	500 000,00	0,00	500 000,00
Autres provisions pour risques	0,00		0,00	0,00	0,00	0,00
Provisions pour dépréciation (2)	430 000,00		3 089 000,00	3 519 000,00	3 059 792,14	459 207,86
- des immobilisations	0,00		0,00	0,00	0,00	0,00
- des stocks	0,00		0,00	0,00	0,00	0,00
- des comptes de tiers	430 000,00		3 089 000,00	3 519 000,00	3 059 792,14	459 207,86
Créances de tiers en situation de surendettement	0,00	19/10/2012	300 000,00	300 000,00	278 000,00	22 000,00
Admissions en non valeur	0,00	18/10/2013	490 000,00	490 000,00	102 000,00	388 000,00
Admissions en non valeur	0,00	20/06/2014	170 000,00	170 000,00	203 858,30	-33 858,30
Admissions en non valeur	0,00	17/10/2014	270 000,00	270 000,00	202 613,02	67 386,98
Admissions en non valeur	0,00	19/06/2015	140 000,00	140 000,00	250 262,61	-110 262,61
Admissions en non valeur	0,00	12/10/2015	404 000,00	404 000,00	265 706,95	138 293,05
Admissions en non valeur	0,00	27/06/2016	240 000,00	240 000,00	249 122,51	-9 122,51
Admissions en non valeur	0,00	17/10/2016	330 000,00	330 000,00	109 769,25	220 230,75
Admissions en non valeur	0,00	26/06/2017	0,00	0,00	134 041,40	-134 041,40
Admissions en non valeur	0,00	16/10/2017	100 000,00	100 000,00	117 754,67	-17 754,67
Admissions en non valeur	0,00	25/06/2018	0,00	0,00	211 387,16	-211 387,16
Admissions en non valeur	0,00	15/10/2018	200 000,00	200 000,00	161 829,04	38 170,96
Admissions en non valeur	0,00	24/06/2019	215 000,00	215 000,00	196 692,99	18 307,01
Admissions en non valeur	0,00	14/10/2019	230 000,00	230 000,00	199 740,44	30 259,56
Admissions en non valeur	0,00	24/06/2020	0,00	0,00	196 013,80	-196 013,80
Admissions en non valeur	430 000,00	13/10/2020	0,00	430 000,00	181 000,00	249 000,00
- des comptes financiers	0,00		0,00	0,00	0,00	0,00
TOTAL PROVISIONS	430 000,00		3 589 000,00	4 019 000,00	3 059 792,14	959 207,86

(1) Provision nouvelle ou abondement d'une provision déjà constituée.

(2) Indiquer l'objet de la provision (exemples : provision pour litiges au titre du procès, provisions pour dépréciation des immobilisations de l'équipement, ...).

IV – ANNEXES	IV
ELEMENTS DU BILAN – DETAIL DES OPERATIONS POUR COMPTE DE TIERS	B5

CHAPITRE D'OPERATIONS POUR COMPTE DE TIERS (Détail) (1)

N° opération : 4542100		Intitulé de l'opération : Remembrement -Dépenses - Frais annexes Frais annexes			Date de la délibération :
	Pour mémoire réalisations cumulées au 01/01/N (2)	RAR N-1 (3)	Nouveaux crédits votés	Total (4)	
DEPENSES (a)	342 648,06	7 933,95	0,00	7 933,95	
45421 Remembrement -Dépenses - Frais annexes (5)	340 152,77	7 933,95	0,00	7 933,95	
<i>040 Travaux réalisés par le personnel du mandataire</i>	0,00	0,00	0,00	0,00	
<i>041 Opérations d'ordre à l'intérieur de la section</i>	0,00	0,00	0,00	0,00	
45421 Annulations sur dépenses (c) (6)	2 495,29	0,00	0,00	0,00	
Dépenses nettes (a – c)	340 152,77	7 933,95	0,00	7 933,95	
RECETTES (b)	340 152,77	0,00	0,00	0,00	
Financement par le mandant et par d'autres tiers (7)	0,00	0,00	0,00	0,00	
<i>040 Financement par le mandataire</i>	0,00	0,00	0,00	0,00	
<i>041 Financement par emprunt à la charge du tiers</i>	340 152,77	0,00	0,00	0,00	
Annulations sur recettes (d) (6)	0,00	0,00	0,00	0,00	
Recettes nettes (b - d)	340 152,77	0,00	0,00	0,00	

N° opération : 4542110		Intitulé de l'opération : Remembrement 2005 - dépenses			Date de la délibération :
	Pour mémoire réalisations cumulées au 01/01/N (2)	RAR N-1 (3)	Nouveaux crédits votés	Total (4)	
DEPENSES (a)	145 751,45	32 029,27	0,00	32 029,27	
45421 Remembrement 2005 - dépenses (5)	145 751,45	32 029,27	0,00	32 029,27	
<i>040 Travaux réalisés par le personnel du mandataire</i>	0,00	0,00	0,00	0,00	
<i>041 Opérations d'ordre à l'intérieur de la section</i>	0,00	0,00	0,00	0,00	
Annulations sur dépenses (c) (6)	0,00	0,00	0,00	0,00	
Dépenses nettes (a – c)	145 751,45	32 029,27	0,00	32 029,27	
RECETTES (b)	0,00	0,00	0,00	0,00	
Financement par le mandant et par d'autres tiers (7)	0,00	0,00	0,00	0,00	
<i>040 Financement par le mandataire</i>	0,00	0,00	0,00	0,00	
<i>041 Financement par emprunt à la charge du tiers</i>	0,00	0,00	0,00	0,00	

N° opération : 4542110		Intitulé de l'opération : Remembrement 2005 - dépenses			Date de la délibération :
	Pour mémoire réalisations cumulées au 01/01/N (2)	RAR N-1 (3)	Nouveaux crédits votés	Total (4)	
Annulations sur recettes (d) (6)	0,00	0,00	0,00	0,00	0,00
Recettes nettes (b - d)	0,00	0,00	0,00	0,00	0,00

N° opération : 4542116		Intitulé de l'opération : Remembrement 2010 Remembrement 2010 - Dépenses			Date de la délibération :
	Pour mémoire réalisations cumulées au 01/01/N (2)	RAR N-1 (3)	Nouveaux crédits votés	Total (4)	
DEPENSES (a)	561 181,49	19 556,45	-250 000,00	-230 443,55	
45421 Remembrement 2010 - Dépenses (5)	561 124,80	19 556,45	-250 000,00	-230 443,55	
<i>040 Travaux réalisés par le personnel du mandataire</i>	0,00	0,00	0,00	0,00	
<i>041 Opérations d'ordre à l'intérieur de la section</i>	0,00	0,00	0,00	0,00	
45421 Annulations sur dépenses (c) (6)	56,69	0,00	0,00	0,00	
Dépenses nettes (a - c)	561 124,80	19 556,45	-250 000,00	-230 443,55	
RECETTES (b)	170,07	187 075,67	-250 000,00	-62 924,33	
45422 Financement par le mandant et par d'autres tiers (7)	170,07	187 075,67	0,00	187 075,67	
<i>040 Financement par le mandataire</i>	0,00	0,00	0,00	0,00	
<i>041 Financement par emprunt à la charge du tiers</i>	0,00	0,00	-250 000,00	-250 000,00	
Annulations sur recettes (d) (6)	0,00	0,00	0,00	0,00	
Recettes nettes (b - d)	170,07	187 075,67	-250 000,00	-62 924,33	

N° opération : 4542119		Intitulé de l'opération : LGV 2eme tranche remembrement LGV 2eme tranche Remembrement			Date de la délibération :
	Pour mémoire réalisations cumulées au 01/01/N (2)	RAR N-1 (3)	Nouveaux crédits votés	Total (4)	
DEPENSES (a)	755 856,38	36 321,19	0,00	36 321,19	
45421 LGV 2eme tranche Remembrement (5)	730 623,71	36 321,19	0,00	36 321,19	
<i>040 Travaux réalisés par le personnel du mandataire</i>	0,00	0,00	0,00	0,00	
<i>041 Opérations d'ordre à l'intérieur de la section</i>	0,00	0,00	0,00	0,00	
45421 Annulations sur dépenses (c) (6)	25 232,67	0,00	0,00	0,00	
Dépenses nettes (a - c)	730 623,71	36 321,19	0,00	36 321,19	
RECETTES (b)	708 207,87	58 737,03	0,00	58 737,03	
45422 Financement par le mandant et par d'autres tiers (7)	708 207,87	58 737,03	0,00	58 737,03	

N° opération : 4542119		Intitulé de l'opération : LGV 2eme tranche remembrement LGV 2eme tranche Remembrement			Date de la délibération :
	Pour mémoire réalisations cumulées au 01/01/N (2)	RAR N-1 (3)	Nouveaux crédits votés	Total (4)	
040 Financement par le mandataire	0,00	0,00	0,00	0,00	
041 Financement par emprunt à la charge du tiers	0,00	0,00	0,00	0,00	
Annulations sur recettes (d) (6)	0,00	0,00	0,00	0,00	
Recettes nettes (b - d)	708 207,87	58 737,03	0,00	58 737,03	

N° opération : 4542120		Intitulé de l'opération : Remembrement 2012			Date de la délibération :
	Pour mémoire réalisations cumulées au 01/01/N (2)	RAR N-1 (3)	Nouveaux crédits votés	Total (4)	
DEPENSES (a)	40 079,40	42 720,60	0,00	42 720,60	
45421 Remembrement 2012 (5)	40 079,40	42 720,60	0,00	42 720,60	
040 Travaux réalisés par le personnel du mandataire	0,00	0,00	0,00	0,00	
041 Opérations d'ordre à l'intérieur de la section	0,00	0,00	0,00	0,00	
Annulations sur dépenses (c) (6)	0,00	0,00	0,00	0,00	
Dépenses nettes (a - c)	40 079,40	42 720,60	0,00	42 720,60	
RECETTES (b)	0,00	0,00	0,00	0,00	
Financement par le mandant et par d'autres tiers (7)	0,00	0,00	0,00	0,00	
040 Financement par le mandataire	0,00	0,00	0,00	0,00	
041 Financement par emprunt à la charge du tiers	0,00	0,00	0,00	0,00	
Annulations sur recettes (d) (6)	0,00	0,00	0,00	0,00	
Recettes nettes (b - d)	0,00	0,00	0,00	0,00	

N° opération : 4542122		Intitulé de l'opération : Remembrement 2014			Date de la délibération :
	Pour mémoire réalisations cumulées au 01/01/N (2)	RAR N-1 (3)	Nouveaux crédits votés	Total (4)	
DEPENSES (a)	65 123,17	40 276,83	400,00	40 676,83	
45421 Remembrement 2014 (5)	65 123,17	40 276,83	400,00	40 676,83	
040 Travaux réalisés par le personnel du mandataire	0,00	0,00	0,00	0,00	
041 Opérations d'ordre à l'intérieur de la section	0,00	0,00	0,00	0,00	
Annulations sur dépenses (c) (6)	0,00	0,00	0,00	0,00	
Dépenses nettes (a - c)	65 123,17	40 276,83	400,00	40 676,83	

N° opération : 4542122		Intitulé de l'opération : Remembrement 2014			Date de la délibération :
	Pour mémoire réalisations cumulées au 01/01/N (2)	RAR N-1 (3)	Nouveaux crédits votés	Total (4)	
RECETTES (b)	0,00	0,00	400,00	400,00	
Financement par le mandant et par d'autres tiers (7)	0,00	0,00	0,00	0,00	0,00
<i>040 Financement par le mandataire</i>	0,00	0,00	0,00	0,00	0,00
<i>041 Financement par emprunt à la charge du tiers</i>	0,00	0,00	400,00	400,00	400,00
Annulations sur recettes (d) (6)	0,00	0,00	0,00	0,00	0,00
Recettes nettes (b - d)	0,00	0,00	400,00	400,00	

N° opération : 4542123		Intitulé de l'opération : Aubigny-en-Plaine - dépenses 2014 Aubigny-en-Plaine - recettes 2014			Date de la délibération :
	Pour mémoire réalisations cumulées au 01/01/N (2)	RAR N-1 (3)	Nouveaux crédits votés	Total (4)	
DEPENSES (a)	22 369,72	6 630,28	0,00	6 630,28	
45421 Aubigny-en-Plaine - dépenses 2014 (5)	22 369,72	6 630,28	0,00	6 630,28	6 630,28
<i>040 Travaux réalisés par le personnel du mandataire</i>	0,00	0,00	0,00	0,00	0,00
<i>041 Opérations d'ordre à l'intérieur de la section</i>	0,00	0,00	0,00	0,00	0,00
Annulations sur dépenses (c) (6)	0,00	0,00	0,00	0,00	0,00
Dépenses nettes (a - c)	22 369,72	6 630,28	0,00	6 630,28	
RECETTES (b)	9 626,40	8 815,14	0,00	8 815,14	
45422 Financement par le mandant et par d'autres tiers (7)	9 626,40	8 815,14	0,00	8 815,14	8 815,14
<i>040 Financement par le mandataire</i>	0,00	0,00	0,00	0,00	0,00
<i>041 Financement par emprunt à la charge du tiers</i>	0,00	0,00	0,00	0,00	0,00
Annulations sur recettes (d) (6)	0,00	0,00	0,00	0,00	0,00
Recettes nettes (b - d)	9 626,40	8 815,14	0,00	8 815,14	

N° opération : 4542125		Intitulé de l'opération : Allerey / Arconcey Allerey/arconcey			Date de la délibération :
	Pour mémoire réalisations cumulées au 01/01/N (2)	RAR N-1 (3)	Nouveaux crédits votés	Total (4)	
DEPENSES (a)	0,00	0,00	-212 500,00	-212 500,00	
45421 Allerey / Arconcey (5)	0,00	0,00	-212 500,00	-212 500,00	-212 500,00
<i>040 Travaux réalisés par le personnel du mandataire</i>	0,00	0,00	0,00	0,00	0,00
<i>041 Opérations d'ordre à l'intérieur de la section</i>	0,00	0,00	0,00	0,00	0,00

N° opération : 4542125		Intitulé de l'opération : Allerey / Arconcey Allerey/arconcey			Date de la délibération :
	Pour mémoire réalisations cumulées au 01/01/N (2)	RAR N-1 (3)	Nouveaux crédits votés	Total (4)	
Annulations sur dépenses (c) (6)	0,00	0,00	0,00	0,00	0,00
Dépenses nettes (a – c)	0,00	0,00	-212 500,00	-212 500,00	
RECETTES (b)	0,00	0,00	-212 500,00	-212 500,00	
Financement par le mandant et par d'autres tiers (7)	0,00	0,00	0,00	0,00	0,00
<i>040 Financement par le mandataire</i>	0,00	0,00	0,00	0,00	0,00
<i>041 Financement par emprunt à la charge du tiers</i>	0,00	0,00	-212 500,00	-212 500,00	
Annulations sur recettes (d) (6)	0,00	0,00	0,00	0,00	0,00
Recettes nettes (b - d)	0,00	0,00	-212 500,00	-212 500,00	

N° opération : 4542126		Intitulé de l'opération : Aubigny			Date de la délibération :
	Pour mémoire réalisations cumulées au 01/01/N (2)	RAR N-1 (3)	Nouveaux crédits votés	Total (4)	
DEPENSES (a)	51 601,57	0,00	0,00	0,00	0,00
45421 Aubigny (5)	51 601,57	0,00	0,00	0,00	0,00
<i>040 Travaux réalisés par le personnel du mandataire</i>	0,00	0,00	0,00	0,00	0,00
<i>041 Opérations d'ordre à l'intérieur de la section</i>	0,00	0,00	0,00	0,00	0,00
Annulations sur dépenses (c) (6)	0,00	0,00	0,00	0,00	0,00
Dépenses nettes (a – c)	51 601,57	0,00	0,00	0,00	0,00
RECETTES (b)	0,00	0,00	0,00	0,00	0,00
45422 Financement par le mandant et par d'autres tiers (7)	0,00	0,00	0,00	0,00	0,00
<i>040 Financement par le mandataire</i>	0,00	0,00	0,00	0,00	0,00
<i>041 Financement par emprunt à la charge du tiers</i>	0,00	0,00	0,00	0,00	0,00
Annulations sur recettes (d) (6)	0,00	0,00	0,00	0,00	0,00
Recettes nettes (b - d)	0,00	0,00	0,00	0,00	0,00

N° opération : 4542127		Intitulé de l'opération : Nouvelle opération 2019			Date de la délibération :
	Pour mémoire réalisations cumulées au 01/01/N (2)	RAR N-1 (3)	Nouveaux crédits votés	Total (4)	
DEPENSES (a)	0,00	0,00	-23 840,00	-23 840,00	
45421 Nouvelle opération 2019 (5)	0,00	0,00	-23 840,00	-23 840,00	

N° opération : 4542127		Intitulé de l'opération : Nouvelle opération 2019			Date de la délibération :
	Pour mémoire réalisations cumulées au 01/01/N (2)	RAR N-1 (3)	Nouveaux crédits votés	Total (4)	
040 Travaux réalisés par le personnel du mandataire	0,00	0,00	0,00	0,00	0,00
041 Opérations d'ordre à l'intérieur de la section	0,00	0,00	0,00	0,00	0,00
Annulations sur dépenses (c) (6)	0,00	0,00	0,00	0,00	0,00
Dépenses nettes (a - c)	0,00	0,00	-23 840,00	-23 840,00	-23 840,00
RECETTES (b)	0,00	0,00	-23 840,00	-23 840,00	-23 840,00
Financement par le mandant et par d'autres tiers (7)	0,00	0,00	0,00	0,00	0,00
040 Financement par le mandataire	0,00	0,00	0,00	0,00	0,00
041 Financement par emprunt à la charge du tiers	0,00	0,00	-23 840,00	-23 840,00	-23 840,00
Annulations sur recettes (d) (6)	0,00	0,00	0,00	0,00	0,00
Recettes nettes (b - d)	0,00	0,00	-23 840,00	-23 840,00	-23 840,00

N° opération : 4544103		Intitulé de l'opération : AP contournement de Mirebeau - Dépenses Aménagement foncier AP contournement Mirebeau			Date de la délibération :
	Pour mémoire réalisations cumulées au 01/01/N (2)	RAR N-1 (3)	Nouveaux crédits votés	Total (4)	
DEPENSES (a)	216 464,74	0,00	3 174,01	3 174,01	3 174,01
45441 AP contournement de Mirebeau - Dépenses (5)	216 464,74	0,00	3 174,01	3 174,01	3 174,01
040 Travaux réalisés par le personnel du mandataire	0,00	0,00	0,00	0,00	0,00
041 Opérations d'ordre à l'intérieur de la section	0,00	0,00	0,00	0,00	0,00
Annulations sur dépenses (c) (6)	0,00	0,00	0,00	0,00	0,00
Dépenses nettes (a - c)	216 464,74	0,00	3 174,01	3 174,01	3 174,01
RECETTES (b)	0,00	0,00	3 174,01	3 174,01	3 174,01
Financement par le mandant et par d'autres tiers (7)	0,00	0,00	0,00	0,00	0,00
040 Financement par le mandataire	0,00	0,00	0,00	0,00	0,00
041 Financement par emprunt à la charge du tiers	0,00	0,00	3 174,01	3 174,01	3 174,01
Annulations sur recettes (d) (6)	0,00	0,00	0,00	0,00	0,00
Recettes nettes (b - d)	0,00	0,00	3 174,01	3 174,01	3 174,01

N° opération : 4544104	Intitulé de l'opération : AP Liaison Dijon / Is sur tille			Date de la délibération :
	Pour mémoire réalisations cumulées au 01/01/N (2)	RAR N-1 (3)	Nouveaux crédits votés	Total (4)
DEPENSES (a)	775 786,87	0,00	0,00	0,00
45441 AP Liaison Dijon / Is sur tille (5)	775 786,87	0,00	0,00	0,00
040 Travaux réalisés par le personnel du mandataire	0,00	0,00	0,00	0,00
041 Opérations d'ordre à l'intérieur de la section	0,00	0,00	0,00	0,00
Annulations sur dépenses (c) (6)	0,00	0,00	0,00	0,00
Dépenses nettes (a – c)	775 786,87	0,00	0,00	0,00
RECETTES (b)	0,00	0,00	0,00	0,00
Financement par le mandant et par d'autres tiers (7)	0,00	0,00	0,00	0,00
040 Financement par le mandataire	0,00	0,00	0,00	0,00
041 Financement par emprunt à la charge du tiers	0,00	0,00	0,00	0,00
Annulations sur recettes (d) (6)	0,00	0,00	0,00	0,00
Recettes nettes (b - d)	0,00	0,00	0,00	0,00

(1) Ouvrir un cadre par opération pour compte de tiers.

(2) Ensemble des réalisations connues (hors restes à réaliser).

(3) A remplir uniquement en cas de reprise des résultats de l'exercice précédent, soit après le vote du compte administratif, soit en cas de reprise anticipée des résultats.

(4) Total = Restes à réaliser N-1 + Nouveaux crédits votés.

(5) Inscrire le chapitre et la nature des travaux.

(6) Le chapitre 45 doit être détaillé conformément au plan de comptes, tant en dépenses qu'en recettes.

(7) Indiquer le chapitre.

IV – ANNEXES	IV
ELEMENTS DU BILAN – ETAT DES PRETS	B6

Prêts (compte 274)

Bénéficiaires	Date de la délibération	Encours restant dû au 01/01/N	Montant de l'annuité à recouvrer		ICNE de l'exercice
			Capital	Intérêts	
Assortis d'intérêts (total)		8 079,66	3 853,62	23,98	0,00
Prêts actions sociales		8 079,66	3 853,62	23,98	0,00
Non assortis d'intérêts (total)		14 540,00	1 175,00		
Prêts exceptionnels		14 540,00	1 175,00		
Prêts véhicules services		0,00	0,00		

IV – ANNEXES	IV
ELEMENTS DU BILAN EQUILIBRE DES OPERATIONS FINANCIERES – DEPENSES	B7.1

DEPENSES A COUVRIR PAR DES RESSOURCES PROPRES

Art. (1)	Libellé (1)	Budget de l'exercice (hors RAR) (BP + BS + DM)	Propositions nouvelles	Vote (2)
DEPENSES TOTALES A COUVRIR PAR DES RESSOURCES PROPRES =A + B		I 45 861 740,00	40 000,00	II 40 000,00
16 Emprunts et dettes assimilées (A)		41 565 000,00	40 000,00	40 000,00
1631	Emprunts obligataires	0,00	0,00	0,00
1641	Emprunts en euros	36 565 000,00	40 000,00	40 000,00
1643	Emprunts en devises	0,00	0,00	0,00
16441	Opérations afférentes à l'emprunt	5 000 000,00	0,00	0,00
1671	Avances consolidées du Trésor	0,00	0,00	0,00
1672	Emprunts sur comptes spéciaux du Trésor	0,00	0,00	0,00
1678	Autres emprunts et dettes	0,00	0,00	0,00
1681	Autres emprunts	0,00	0,00	0,00
1682	Bons à moyen terme négociables	0,00	0,00	0,00
1687	Autres dettes	0,00	0,00	0,00
Dépenses et transferts à déduire des ressources propres (B)		4 296 740,00	0,00	0,00
10...	<i>Reprise de dotations, fonds divers et réserves</i>			
10...	Reversement de dotations, fonds divers et réserves			
139	<i>Subv. invest. transférées cpte résultat</i>	4 296 740,00	0,00	0,00
020	Dépenses imprévues	0,00	0,00	0,00

	Op. de l'exercice III = I + II	Restes à réaliser en dépenses de l'exercice précédent (3)	Solde d'exécution D001 (3)	TOTAL IV
Dépenses à couvrir par des ressources propres	45 901 740,00	10 514 326,51	8 451 342,78	64 867 409,29

(1) Détailler les chapitres budgétaires par article conformément au plan de comptes.

(2) Crédits de l'exercice votés lors de la séance.

(3) Inscrire uniquement si le compte administratif est voté ou en cas de reprise anticipée des résultats de l'exercice précédent.

IV – ANNEXES	IV
ELEMENTS DU BILAN EQUILIBRE DES OPERATIONS FINANCIERES – RECETTES	B7.2

RESSOURCES PROPRES

Art. (1)	Libellé (1)	Budget de l'exercice (hors RAR) (BP + BS + DM)	Propositions nouvelles	Vote (2)
RECETTES (RESSOURCES PROPRES) = a + b		V 94 609 225,64	9 217 555,65	VI 9 217 555,65
Ressources propres externes de l'année (a)		5 675 000,00	6 000,00	6 000,00
10222	FCTVA	5 580 000,00	0,00	0,00
10228	Autres fonds	0,00	0,00	0,00
138	Autres subventions invest. non transf.	0,00	0,00	0,00
26...	Participations et créances rattachées			
27...	Autres immobilisations financières			
2743	Prêts au personnel	35 000,00	-10 000,00	-10 000,00
2748	Autres prêts	60 000,00	16 000,00	16 000,00
Ressources propres internes de l'année (b)		88 934 225,64	9 211 555,65	9 211 555,65
169	Primes de remboursement des obligations	0,00	0,00	0,00
26...	Participations et créances rattachées			
27...	Autres immobilisations financières			
28...	Amortissement des immobilisations			
28031	Frais d'études	638 270,00	800 000,00	800 000,00
2804111	Subv. Etat : Bien mobilier, matériel	9 830,00	0,00	0,00
2804112	Subv. Etat : Bâtiments, installations	2 640 440,00	0,00	0,00
2804122	Subv. Régions : Bâtiments, installations	187 300,00	0,00	0,00
2804131	Subv. Dpt : Bien mobilier, matériel	0,00	17 065,00	17 065,00
2804132	Subv. Dpt : Bâtiments, installations	440,00	0,00	0,00
2804141	Subv.Cne : Bien mobilier, matériel	101 040,00	0,00	0,00
2804142	Subv.Cne : Bâtiments, installations	21 643 670,00	0,00	0,00
2804152	Subv. Grpt : Bâtiments, installations	99 700,00	0,00	0,00
28041781	Autres EPL: Bien mobilier, matériel	12 870,00	0,00	0,00
28041782	Autres EPL: Bâtiments, installations	1 365 520,00	0,00	0,00
2804181	Autres org pub - Biens mob, mat, études	5 910,00	0,00	0,00
2804182	Autres org pub - Bât. et installations	1 567 540,00	0,00	0,00
2804183	Autres org pub-Proj infrastruct int nat.	731 790,00	0,00	0,00
280421	Privé - Biens mob., matériel et études	214 380,00	0,00	0,00
280422	Privé - Bâtiments et installations	870 280,00	0,00	0,00
280431	Subv.Scol : Bien mobilier, matériel	1 072 550,00	0,00	0,00
280432	Subv.Scol : Bâtiments, installations	680 790,00	0,00	0,00
2804411	Sub nat org pub - Biens mob, mat, études	939 700,00	0,00	0,00
2804412	Sub nat org pub - Bât. et installations	52 390,00	0,00	0,00
2804422	Sub nat privé - Bât. et installations	221 690,00	0,00	0,00
28051	Concessions et droits similaires	1 193 600,00	0,00	0,00
2811	Terrains de gisement	1 960,00	0,00	0,00
28121	Plantations d'arbres et d'arbustes	1 930,00	0,00	0,00
28128	Autres aménagements de terrains	23 480,00	0,00	0,00
281311	Bâtiments administratifs	1 166 540,00	0,00	0,00
281312	Bâtiments scolaires	7 210 600,00	0,00	0,00
281313	Bâtiments sociaux et médico-sociaux	686 780,00	0,00	0,00
281314	Bâtiments culturels et sportifs	132 080,00	0,00	0,00
281318	Autres bâtiments publics	350 770,00	0,00	0,00
281351	Bâtiments publics	170 440,00	0,00	0,00
2814	Constructions sur sol d'autrui	2 430,00	0,00	0,00
28152	Installations de voirie	1 700,00	0,00	0,00
28157	Matériel et outillage techniques	1 888 490,00	0,00	0,00
2817312	Bâtiments scolaires (m. à dispo)	1 461 800,00	0,00	0,00

Art. (1)	Libellé (1)	Budget de l'exercice (hors RAR) (BP + BS + DM)	Propositions nouvelles	Vote (2)
2817314	Bâtiments culturels et sportifs (m. à di	1 970,00	0,00	0,00
2817318	Autres bâtiments publics (m. à dispo)	8 170,00	0,00	0,00
28181	Installations générales, aménagt divers	8 560,00	0,00	0,00
28182	Matériel de transport	215 890,00	0,00	0,00
281838	Autre matériel informatique	736 320,00	0,00	0,00
281848	Autres matériels de bureau et mobiliers	113 700,00	0,00	0,00
28185	Matériel de téléphonie	23 180,00	0,00	0,00
28188	Autres immo. corporelles	80 030,00	0,00	0,00
481...	Charges à rép. sur plusieurs exercices			
024	Produits des cessions d'immobilisations	341 000,00	110 674,00	110 674,00
021	Virement de la section de fonctionnement	40 056 705,64	8 283 816,65	8 283 816,65

	Opérations de l'exercice VII = V + VI	Restes à réaliser en recettes de l'exercice précédent (3)	Solde d'exécution R001 (3)	Affectation R1068 (3)	TOTAL VIII
Total ressources propres disponibles	103 826 781,29	17 130 748,65	0,00	1 834 920,64	122 792 450,58

	Montant	
Dépenses à couvrir par des ressources propres	IV	64 867 409,29
Ressources propres disponibles	VIII	122 792 450,58
Solde	IX = VIII – IV (4)	57 925 041,29

(1) Les comptes 169, 26, 27, 28 et 481 sont à détailler conformément au plan de comptes.

(2) Crédits de l'exercice votés lors de la séance.

(3) Inscrire uniquement si le compte administratif est voté ou en cas de reprise anticipée des résultats de l'exercice précédent.

(4) Indiquer le signe algébrique.

IV – ANNEXES	IV
ENGAGEMENTS HORS BILAN – ENGAGEMENTS DONNES ET RECUS EMPRUNTS GARANTIS	C1.1

C1.1 – ETAT DES EMPRUNTS GARANTIS

Désignation du bénéficiaire	Année de mobilisation et profil d'amortissement de l'emprunt (1)		Objet de l'emprunt garanti	Organisme prêteur ou chef de file	Montant initial	Capital restant dû au 01/01/N	Durée résiduelle	Périodicité des remboursements (2)	Taux initial			Taux à la date de vote du budget (6)			Catégorie d'emprunt (7)	Indices ou devises pouvant modifier l'emprunt	Annuité garantie au cours de l'exercice	
	Année	Profil							Taux (3)	Index (4)	Taux actuariel (5)	Taux (3)	Index (4)	Niveau de taux			En intérêts (8)	En capital
Total des emprunts contractés par des collectivités ou des EP (hors logements sociaux)					2 684 276,06	853 826,52										31 561,71	158 562,24	
CH DE LA HAUTE COTE D'OR	1996	P	TRAVAUX D'HUMANISATION	CDC	1 295 816,65	185 846,35	1,67	A	F	Taux fixe à 6 %	6,000	F	Taux fixe à 6 %	6,000	A-1	EUR	11 150,78	90 216,71
HOP LOCAL D'IS SUR TILLE	2006	P	RESTRUCTURATION DE L'HOPITAL D'IS SUR TILLE	CDC	1 388 459,41	667 980,17	9,58	T	V	Livret A + 1.2	3,950	V	Livret A + 1.2	3,400	A-1	EUR	20 410,93	68 345,53
Total des emprunts autres que ceux contractés par des collectivités ou des EP (hors logements sociaux)					34 151 846,28	29 056 296,51										496 365,37	1 194 743,26	
A.L.I.S.	2007	P	acquisition immeuble "Les Tanneries"	CREDIT COOPERATIF	182 500,00	114 907,47	12,24	T	F	Taux fixe à 4.6 %	4,680	F	Taux fixe à 4.6 %	4,680	A-1	EUR	5 163,43	7 159,00
A.L.I.S.	2007	P	acquisition immeuble "Les Tanneries"	CREDIT COOPERATIF	182 500,00	110 659,48	12,24	T	V	(Livret A + 1.05)-Floor 0 sur Livret A	3,850	V	(Livret A + 1.05)-Floor 0 sur Livret A	1,810	A-1	EUR	1 742,65	7 237,84
AGEI	1997	P	REHABILITATION BATIMENTS NELSON MIREBEAU	CDC	212 544,42	74 357,38	9,33	A	V	Livret A + 0.8	4,300	V	Livret A + 0.8	1,550	A-1	EUR	1 152,54	7 907,14
AGEI	2014	P	Foyer Hebergement BEZOUOTTE	CDC	1 750 000,00	1 312 500,00	14,75	A	F	Taux fixe à 0.79 %	0,790	F	Taux fixe à 0.79 %	0,790	A-1	EUR	10 100,43	87 500,00

Désignation du bénéficiaire	Année de mobilisation et profil d'amortissement de l'emprunt (1)		Objet de l'emprunt garanti	Organisme prêteur ou chef de file	Montant initial	Capital restant dû au 01/01/N	Durée résiduelle	Périodicité des remboursements (2)	Taux initial			Taux à la date de vote du budget (6)			Catégorie d'emprunt (7)	Indices ou devises pouvant modifier l'emprunt	Annuité garantie au cours de l'exercice	
	Année	Profil							Taux (3)	Index (4)	Taux actuariel (5)	Taux (3)	Index (4)	Niveau de taux			En intérêts (8)	En capital
AGEI	2015	P	TRAVAUX D'EXTENSION DU FOYER	CREDIT MUTUEL	275 449,78	224 791,33	15,08	M	V	(Livret A + 1.7)-Floor 0 sur Livret A	2,480	V	(Livret A + 1.7)-Floor 0 sur Livret A	2,480	A-1	EUR	4 913,64	12 473,32
AGEI	2016	C	Foyer de Vie Roland LEGRAS à RENEVE	CE	200 000,00	165 000,00	16,26	T	F	Taux fixe à 1.95 %	1,960	F	Taux fixe à 1.95 %	1,960	A-1	EUR	3 144,38	10 000,00
ARCHE A DIJON	1995	P	EXTENSION FOYER LA VIGNE	CDC	76 224,51	20 508,79	7,67	A	V	Livret A + 0.8	4,800	V	Livret A + 0.8	1,550	A-1	EUR	317,89	2 732,06
ASS FOYER DU RENOUVEAU	1999	P	TRAVAUX DE SECURITE CHATEAU DE VELLEROT	CDC	176 166,99	72 350,36	11,00	A	V	Livret A + 0.8	3,800	V	Livret A + 0.8	1,550	A-1	EUR	1 121,43	6 515,63
ASS SANTE ET BIEN-ETRE	2016	P	ASSOCIATION BIEN ETRE - EHPAD St Vincent de Paul	CDC	4 143 476,50	3 788 321,38	31,83	A	F	Taux fixe à 0.72 %	0,720	F	Taux fixe à 0.72 %	0,720	A-1	EUR	26 938,74	118 385,04
ASS SANTE ET BIEN-ETRE	2016	P	ASSOCIATION BIEN ETRE - EHPAD ATHEE	CDC	1 500 000,00	1 320 000,00	21,75	A	F	Taux fixe à 0.65 %	0,650	F	Taux fixe à 0.65 %	0,650	A-1	EUR	8 430,57	60 000,00
ASS UNION LUSO FRANCAISE EUROPEENNE	2013	P	construction de la Maison du Portugal	Caixa Geral	79 999,97	68 458,70	19,69	M	F	Taux fixe à 4.85 %	4,960	F	Taux fixe à 4.85 %	4,960	A-1	EUR	3 273,52	2 120,42
ASSOC. MAISON D ACCUEIL ET RETRAITE	2008	P	Maison d'accueil et de retraite - PRECY SOUS THIL	CREDIT AGRICOLE	175 000,00	54 210,94	3,52	T	F	Taux fixe à 4.09 %	4,150	F	Taux fixe à 4.09 %	4,150	A-1	EUR	2 009,53	13 657,25
CROIX ROUGE FRANCAISE	2005	P	MISE AUX NORMES DES CUISINES	CDC	130 000,00	10 121,19	0,67	T	V	Livret A	3,150	V	Livret A	10,200	A-1	EUR	248,72	10 121,19
EHPAD DE LAIGNES	2016	P	EHPAD LAIGNES	CDC	3 292 726,32	2 986 973,14	31,50	T	V	Livret A + 0.6	1,350	V	Livret A + 0.6	1,350	A-1	EUR	36 092,53	94 077,90
EHPAD LES ARCADES	2019	P	EHPAD Arcades POUILLY EN AUXOIS	CDC	3 470 897,38	3 470 897,38	19,50	T	V	Livret A + 1	0,430	V	Livret A + 1	0,430	A-1	EUR	45 080,88	175 741,63
EHPAD de Moutiers Saint Jean	2017	P	travaux de modernisation	CE	387 000,00	352 021,46	17,57	T	F	Taux fixe à 2.37 %	2,390	F	Taux fixe à 2.37 %	2,390	A-1	EUR	8 200,06	16 153,05
LA MAISON DE RETRAITE DE SAINT JEAN DE LOSNE	1996	C	MAISON DE RETRAITE SAONE - ST JEAN DE LAONE	SFIL	609 796,07	130 428,18	6,33	M	F	Taux fixe à 7.75 %	8,030	F	Taux fixe à 7.75 %	8,030	A-1	EUR	9 386,16	20 326,56
LES PAPILLONS BLANCS DE BEAUNE	2016	C	Association "Les Papillons Blancs"	SG	75 000,00	55 833,41	11,15	M	F	Taux fixe à 1.55 %	1,580	F	Taux fixe à 1.55 %	1,580	A-1	EUR	843,75	4 999,98

Désignation du bénéficiaire	Année de mobilisation et profil d'amortissement de l'emprunt (1)		Objet de l'emprunt garanti	Organisme prêteur ou chef de file	Montant initial	Capital restant dû au 01/01/N	Durée résiduelle	Périodicité des remboursements (2)	Taux initial			Taux à la date de vote du budget (6)			Catégorie d'emprunt (7)	Indices ou devises pouvant modifier l'emprunt	Annuité garantie au cours de l'exercice	
	Année	Profil							Taux (3)	Index (4)	Taux actuariel (5)	Taux (3)	Index (4)	Niveau de taux			En intérêts (8)	En capital
LES PAPILLONS BLANCS DE BEAUNE	2016	C	Association "Les Papillons Blancs"	BANQUE POSTALE	225 000,00	182 812,50	16,04	T	F	Taux fixe à 1.98 %	1,990	F	Taux fixe à 1.98 %	1,990	A-1	EUR	3 536,15	11 250,00
M RET DE BLIGNY SUR OUCHE	2002	P	EXTENSION MAISON DE RETRAITE	CDC	788 339,12	229 932,30	6,67	A	V	Livret A + 1.2	4,200	V	Livret A + 1.2	1,950	A-1	EUR	4 483,68	32 847,46
M RET DE BLIGNY SUR OUCHE	2005	P	EXTENSION MAISON RETRAITE BLIGNY	CDC	24 622,24	11 167,49	8,83	T	V	Livret A	3,200	V	Livret A	2,490	A-1	EUR	278,32	1 225,54
MAISON DE RETRAITE DE SAINT PHILIBERT	2015	P	MR Saint Philibert - travaux restructuration	Crédit Foncier	900 000,00	595 755,54	19,08	T	V	Livret A + 1.4	2,150	V	Livret A + 1.4	2,150	A-1	EUR	11 740,95	32 083,30
MAISON DE RETRAITE DE SAINT PHILIBERT	2009	P	MR Saint Philibert - travaux restructuration	CREDIT COOPERATIF	909 000,00	708 340,34	19,42	T	F	Taux fixe à 4.175 %	4,240	F	Taux fixe à 4.175 %	4,240	A-1	EUR	29 199,53	24 075,95
MAISON DE RETRAITE DE SAINT PHILIBERT	2008	C	MR Saint Philibert - travaux restructuration	CRAM	327 205,00	130 882,00	7,83	A	F	Taux fixe à 0 %	0,000	F	Taux fixe à 0 %	0,000	A-1	EUR	0,00	16 360,25
MAISON DE RETRAITE LA PROVIDENCE	2019	C	extens. restruct.Maison de Retraite La Providence	BANQUE POSTALE	1 644 485,30	1 644 485,30	19,96	T	F	Taux fixe à 0.85 %	0,850	F	Taux fixe à 0.85 %	0,850	A-1	EUR	14 220,80	82 224,26
MFSSAM	2013	P	EHPAD La Tuilerie à Epoisses	CREDIT MUTUEL	1 245 000,00	1 137 410,89	33,42	M	V	(Livret A + 1.11)-Floor 0 sur Livret A	2,900	V	(Livret A + 1.11)-Floor 0 sur Livret A	1,880	A-1	EUR	26 823,10	24 784,27
Mutualité Française Bourguignonne	2012	P	EHPAD GRANDJEAN TALANT	CREDIT MUTUEL	3 000 000,00	2 695 448,70	34,25	M	V	(Livret A)-Floor 0 sur Livret A	2,310	V	(Livret A)-Floor 0 sur Livret A	0,760	A-1	EUR	76 846,23	57 236,27
Mutualité Française Bourguignonne	2014	C	EHPAD "les Hortensias" valmy DIJON	Crédit Foncier	5 000 000,00	4 312 500,00	34,33	T	V	(Livret A)-Floor 0 sur Livret A	1,260	V	(Livret A)-Floor 0 sur Livret A	0,750	A-1	EUR	98 535,94	125 000,00
PEP CBFC	2007	P	Réorg. Centre Professionnel Educatif d'Arnay-le-Duc	CREDIT MUTUEL	200 000,00	120 931,39	12,01	M	F	Taux fixe à 3.95 %	4,020	F	Taux fixe à 3.95 %	4,020	A-1	EUR	4 633,55	7 968,39

Désignation du bénéficiaire	Année de mobilisation et profil d'amortissement de l'emprunt (1)		Objet de l'emprunt garanti	Organisme prêteur ou chef de file	Montant initial	Capital restant dû au 01/01/N	Durée résiduelle	Périodicité des remboursements (2)	Taux initial			Taux à la date de vote du budget (6)			Catégorie d'emprunt (7)	Indices ou devises pouvant modifier l'emprunt	Annuité garantie au cours de l'exercice	
	Année	Profil							Taux (3)	Index (4)	Taux actuariel (5)	Taux (3)	Index (4)	Niveau de taux			En intérêts (8)	En capital
PEP CBFC	2007	P	Réorg. Centre Professionnel Educatif d'Arnay-le-Duc	CREDIT MUTUEL	149 999,50	34 245,43	2,68	M	F	Taux fixe à 3.8 %	3,870	F	Taux fixe à 3.8 %	3,870	A-1	EUR	1 093,04	12 041,63
Residende NOTRE DAME de la VISITATION	2016	C	Restructuration de l'EHPAD	LCL	2 818 913,18	2 920 044,04	26,41	M	F	Taux fixe à 1.98 %	2,000	F	Taux fixe à 1.98 %	2,000	A-1	EUR	56 813,23	110 537,93
Total des emprunts contractés pour des opérations de logement social					110 452 087,66	81 909 657,42											1 253 839,30	4 294 906,15
CDC Habitat	1988	P	PLF ARC-SUR-TILLE	CDC	153 577,14	48 172,84	5,67	A	V	Livret A + 1.3	5,800	V	Livret A + 1.3	2,050	A-1	EUR	1 552,71	7 521,41
CDC Habitat	1987	P	PLA MONTBARD	CDC	464 100,55	114 427,92	4,42	A	V	Livret A + 0.52	4,940	V	Livret A + 0.52	1,270	A-1	EUR	1 453,23	23 114,80
CDC Habitat	1987	P	PLA MONTBARD CITE FAYS	CDC	87 978,33	14 385,69	4,58	A	V	Livret A + 0.52	4,940	V	Livret A + 0.52	1,270	A-1	EUR	182,70	2 905,95
CDC Habitat	1987	P	PLA DOMOIS	CDC	525 949,11	128 984,29	4,92	A	V	Livret A + 0.52	4,940	V	Livret A + 0.52	1,270	A-1	EUR	1 638,10	26 055,24
CDC Habitat	1988	P	PLA BRAZEY-EN-PLAINE	CDC	208 565,50	59 931,39	5,33	A	V	Livret A + 0.52	4,940	V	Livret A + 0.52	1,270	A-1	EUR	761,13	10 117,26
CDC Habitat	1990	P	PLA BRAZEY-EN-PLAINE	CDC	5 549,14	2 018,62	7,17	A	V	Livret A + 0.52	4,940	V	Livret A + 0.52	1,270	A-1	EUR	25,64	257,13
CDC Habitat	1993	P	PLAI CHEVIGNY-SAINT-SAUVEUR	CDC	33 416,82	13 021,66	8,17	A	V	Livret A + 1.3	5,800	V	Livret A + 1.3	2,050	A-1	EUR	266,94	1 437,74
CDC Habitat	1993	P	PLAI COLLONGES-LES-PREMIERES	CDC	35 063,27	13 663,22	8,17	A	V	Livret A + 1.3	5,800	V	Livret A + 1.3	2,050	A-1	EUR	280,10	1 508,57
CDC Habitat	1994	P	PLF SAINT-JEAN-DE-LOSNE	CDC	249 533,11	104 151,49	9,25	A	V	Livret A + 1.3	5,800	V	Livret A + 1.3	2,050	A-1	EUR	2 135,11	10 352,03
CDC Habitat	1994	P	PLF AUXONNE	CDC	785 372,42	323 210,84	9,58	A	V	Livret A + 1.3	5,800	V	Livret A + 1.3	2,050	A-1	EUR	6 625,82	32 125,20
CDC Habitat	1994	P	PLF GEVREY-CHAMBERTIN FOYER ACODEGE	CDC	830 874,68	342 693,67	9,83	A	V	Livret A + 1.3	5,800	V	Livret A + 1.3	2,050	A-1	EUR	7 025,22	34 061,68
CDC Habitat	1995	P	PLA COUTERNON	CDC	121 959,21	53 897,22	10,33	A	V	Livret A + 1.3	5,800	V	Livret A + 1.3	2,050	A-1	EUR	1 104,89	4 872,33
CDC Habitat	1995	P	PLA SELONGEY CITE BELLEVUE	CDC	41 848,55	18 362,15	10,83	A	V	Livret A + 1.3	5,800	V	Livret A + 1.3	2,050	A-1	EUR	376,42	1 659,95

Désignation du bénéficiaire	Année de mobilisation et profil d'amortissement de l'emprunt (1)		Objet de l'emprunt garanti	Organisme prêteur ou chef de file	Montant initial	Capital restant dû au 01/01/N	Durée résiduelle	Périodicité des remboursements (2)	Taux initial			Taux à la date de vote du budget (6)			Catégorie d'emprunt (7)	Indices ou devises pouvant modifier l'emprunt	Annuité garantie au cours de l'exercice	
	Année	Profil							Taux (3)	Index (4)	Taux actuariel (5)	Taux (3)	Index (4)	Niveau de taux			En intérêts (8)	En capital
CDC Habitat	1995	P	PLATS SELONGEY	CDC	54 024,35	24 195,63	10,92	A	V	Livret A + 0.8	4,800	V	Livret A + 0.8	1,550	A-1	EUR	375,03	2 179,11
CDC Habitat	1997	P	PLA BELLENEUVE	CDC	259 638,90	107 549,73	9,92	A	V	Livret A + 1.3	4,800	V	Livret A + 1.3	2,050	A-1	EUR	2 204,77	10 682,51
CDC Habitat	1996	P	PLA MESSIGNY-ET-VANTOUX	CDC	88 792,29	24 635,13	4,50	A	V	Livret A + 0.52	3,950	V	Livret A + 0.52	3,950	A-1	EUR	312,87	4 976,37
CDC Habitat	1996	P	PLA SENNECEY-LES-DIJON	CDC	1 225 789,94	335 933,09	4,58	A	V	Livret A + 0.52	3,950	V	Livret A + 0.52	3,950	A-1	EUR	4 266,35	67 859,54
CDC Habitat	1996	P	PLA CHEVIGNY-SAINT-SAUVEUR	CDC	760 533,54	208 427,54	4,58	A	V	Livret A + 0.52	3,950	V	Livret A + 0.52	3,950	A-1	EUR	2 647,03	42 103,02
CDC Habitat	1999	P	PEX MAS D'AGENCOURT	CDC	360 694,38	86 876,96	4,67	A	V	Livret A + 1.3	3,550	V	Livret A + 1.3	2,050	A-1	EUR	1 780,98	17 474,16
CDC Habitat	2002	P	PLATS SELONGEY	CDC	17 158,67	8 717,72	14,58	A	V	Livret A + 0.7	3,700	V	Livret A + 0.7	1,450	A-1	EUR	126,41	624,66
CDC Habitat	2007	P	Foyer La Ruche - construction 12 logements	CDC	236 304,82	163 797,24	22,08	A	V	Livret A + 1	3,750	V	Livret A + 1	1,750	A-1	EUR	2 866,45	6 503,62
CDC Habitat	2010	P	acquisition 6 logements à IZIER	CDC	227 538,00	190 341,53	30,75	A	V	Livret A + 0.6	2,350	V	Livret A + 0.6	1,350	A-1	EUR	2 569,61	5 503,81
CDC Habitat	2010	P	acquisition 6 logements à IZIER	CDC	78 618,00	69 415,94	40,75	A	V	Livret A + 0.6	2,350	V	Livret A + 0.6	1,350	A-1	EUR	937,12	1 477,60
CDC Habitat	2010	P	acquisition 6 logements à IZIER	CDC	408 877,00	332 021,98	30,75	A	V	Livret A + (-0.2)	1,550	V	Livret A + (-0.2)	0,550	A-1	EUR	1 826,12	10 705,88
CDC Habitat	2010	P	acquisition 6 logements à IZIER	CDC	78 618,00	67 493,14	40,75	A	V	Livret A + (-0.2)	1,550	V	Livret A + (-0.2)	0,550	A-1	EUR	371,21	1 651,14
CDC Habitat	2017	P	SCIC HABITAT - Norges la Ville	CDC	93 816,50	89 356,78	37,83	A	V	Livret A + (-0.2)	0,550	V	Livret A + (-0.2)	0,550	A-1	EUR	491,46	2 238,08
CDC Habitat	2017	P	SCIC HABITAT - Norges la Ville	CDC	27 496,50	26 462,31	47,83	A	V	Livret A + (-0.2)	0,550	V	Livret A + (-0.2)	0,550	A-1	EUR	145,54	518,89
CDC Habitat	2017	P	SCIC HABITAT - Norges la Ville	CDC	200 075,00	191 850,73	37,83	A	V	Livret A + 0.6	1,350	V	Livret A + 0.6	1,350	A-1	EUR	2 589,98	4 170,50
CDC Habitat	2017	P	SCIC HABITAT - Norges la Ville	CDC	83 226,00	80 611,93	47,83	A	V	Livret A + 0.6	1,350	V	Livret A + 0.6	1,350	A-1	EUR	1 088,26	1 324,61
CDC Habitat	2018	P	PLA Chevigny Saint Sauveur.	CDC	352 757,83	321 666,37	20,75	A	V	Livret A + 1.3	2,050	V	Livret A + 1.3	2,050	A-1	EUR	6 594,16	15 465,14
CDC Habitat	2018	P	PLA Chevigny Saint Sauveur.	CDC	326 407,11	297 638,15	20,83	A	V	Livret A + 1.3	2,050	V	Livret A + 1.3	2,050	A-1	EUR	6 101,58	14 309,91

Désignation du bénéficiaire	Année de mobilisation et profil d'amortissement de l'emprunt (1)		Objet de l'emprunt garanti	Organisme prêteur ou chef de file	Montant initial	Capital restant dû au 01/01/N	Durée résiduelle	Périodicité des remboursements (2)	Taux initial			Taux à la date de vote du budget (6)			Catégorie d'emprunt (7)	Indices ou devises pouvant modifier l'emprunt	Annuité garantie au cours de l'exercice	
	Année	Profil							Taux (3)	Index (4)	Taux actuariel (5)	Taux (3)	Index (4)	Niveau de taux			En intérêts (8)	En capital
CDC Habitat	2018	P	PLA Chevigny Saint Sauveur.	CDC	248 368,07	237 402,61	21,33	A	V	Livret A + 1.3	2,050	V	Livret A + 1.3	2,050	A-1	EUR	4 866,75	10 925,27
CDC Habitat	2018	P	PLUS Selongey	CDC	190 859,05	175 012,66	24,58	A	V	Livret A + 1.2	1,950	V	Livret A + 1.2	1,950	A-1	EUR	3 412,75	7 781,18
CDC Habitat	2018	P	réhab. thermique 43 logts à Brazey-en-Plaine.	CDC	74 630,00	74 630,00	19,92	A	V	Livret A + 0.6	1,350	V	Livret A + 0.6	1,350	A-1	EUR	1 007,51	3 275,36
CDC Habitat	2018	P	réhab. thermique 43 logts à Brazey-en-Plaine.	CDC	645 000,00	645 000,00	19,92	A	V	Livret A + (-0.45)	0,300	V	Livret A + (-0.45)	0,300	A-1	EUR	1 935,00	31 340,51
HABELLIS	1988		OPERATION REHABILITATION TOUTRY	CDC	86 155,04	13 738,25	2,75	A	V	Livret A + 0.47	4,940	V	Livret A + 0.47	1,220	A-1	EUR	167,61	4 602,08
HABELLIS	1992	P	CONSTRUCTION LOGEMENTS COMMUNAUTE D'EMMAÛS	CDC	121 959,21	30 855,47	4,08	A	V	Livret A + 1.3	5,800	V	Livret A + 1.3	2,050	A-1	EUR	632,54	6 140,38
HABELLIS	1995	P	CONSTRUCTION LOGEMENTS COMMUNAUTE D'EMMAÛS	CDC	120 763,21	43 008,84	7,33	A	V	Livret A + 1.3	5,800	V	Livret A + 1.3	2,050	A-1	EUR	881,68	5 342,18
HABELLIS	1996	P	FOYER HANDICAPES CHEVIGNY-ST-SAUVEUR	CDC	318 511,37	125 071,93	8,08	A	V	Livret A + 1.3	5,800	V	Livret A + 1.3	2,050	A-1	EUR	2 563,97	13 809,35
HABELLIS	1995	P	CONSTRUCTION LOGEMENTS NORGES-LA-VILLE	CDC	114 336,76	40 720,11	7,42	A	V	Livret A + 1.3	5,800	V	Livret A + 1.3	2,050	A-1	EUR	834,76	5 057,89
HABELLIS	1995	P	CONSTRUCTION LOGEMENTS MARCILLY-SUR-TILLE	CDC	163 882,69	58 797,54	7,83	A	V	Livret A + 0.8	4,800	V	Livret A + 0.8	1,550	A-1	EUR	911,36	7 292,00
HABELLIS	1996	P	CONSTRUCTION FOYER D'ACCUEIL MARCILLY-SUR-TILLE	CDC	121 959,21	38 779,31	8,92	A	V	Livret A + 0.8	4,300	V	Livret A + 0.8	1,550	A-1	EUR	601,08	4 546,60
HABELLIS	1998	P	CONSTRUCTION LOGEMENTS SEURRE	CDC	65 934,20	37 642,57	15,75	A	V	Livret A + 0.91	3,800	V	Livret A + 0.91	1,660	A-1	EUR	624,87	2 073,41
HABELLIS	1998	P	CONSTRUCTION LOGEMENTS BRETENIERE	CDC	45 353,59	19 332,00	10,75	A	V	Livret A + 0.8	3,800	V	Livret A + 0.8	1,550	A-1	EUR	299,65	1 785,50
HABELLIS	1998	P	ACQUISITION-AMELIORATION JALLANGES	CDC	16 388,27	7 064,72	10,92	A	V	Livret A + 0.8	3,800	V	Livret A + 0.8	1,550	A-1	EUR	109,50	653,06
HABELLIS	2001	P	ACQUISITION-AMELIORATION MONTAGNY-LES-SEURRE	CDC	13 720,41	6 614,89	13,83	A	V	Livret A + 0.7	3,700	V	Livret A + 0.7	1,450	A-1	EUR	95,92	504,65
HABELLIS	2002	P	ACQUISITION-AMELIORATION PONTAILLER-SUR-SAONE	CDC	114 336,77	67 931,47	14,00	A	V	Livret A + 1.2	4,200	V	Livret A + 1.2	1,950	A-1	EUR	1 324,66	3 942,38
HABELLIS	2006	P	Recompactage Foyer Dijonnais	CDC	174 545,15	124 676,06	16,00	A	V	Livret A + 0.91	2,830	V	Livret A + 0.91	1,660	A-1	EUR	2 069,62	6 407,99
HABELLIS	2010	P	Const. foyer médicalisé - BEIRE LE CHATEL	CDC	1 590 185,81	1 326 054,15	30,92	A	V	Livret A + 0.6	2,350	V	Livret A + 0.6	1,350	A-1	EUR	17 901,73	34 731,54

Désignation du bénéficiaire	Année de mobilisation et profil d'amortissement de l'emprunt (1)		Objet de l'emprunt garanti	Organisme prêteur ou chef de file	Montant initial	Capital restant dû au 01/01/N	Durée résiduelle	Périodicité des remboursements (2)	Taux initial			Taux à la date de vote du budget (6)			Catégorie d'emprunt (7)	Indices ou devises pouvant modifier l'emprunt	Annuité garantie au cours de l'exercice	
	Année	Profil							Taux (3)	Index (4)	Taux actuariel (5)	Taux (3)	Index (4)	Niveau de taux			En intérêts (8)	En capital
HABELLIS	2010	P	Const. foyer médicalisé - BEIRE LE CHATEL	CDC	199 100,70	175 192,94	40,92	A	V	Livret A + 0.6	2,350	V	Livret A + 0.6	1,350	A-1	EUR	2 365,10	3 227,05
HABELLIS	2011	P	const. foyer médicalisé BEIRE LE CHATEL	CDC	62 571,36	53 481,70	31,33	A	V	Livret A + 0.6	2,600	V	Livret A + 0.6	1,350	A-1	EUR	722,00	1 347,30
HABELLIS	2011	P	const. foyer médicalisé BEIRE LE CHATEL	CDC	130 356,99	116 701,88	41,33	A	V	Livret A + 0.6	2,600	V	Livret A + 0.6	1,350	A-1	EUR	1 575,48	2 083,15
HABELLIS	2009	P	construct. Foyer Lacordaire RECEY SUR OURCE	CDC	1 210 000,00	903 761,91	19,42	A	V	Livret A + 1.13	2,880	V	Livret A + 1.13	1,880	A-1	EUR	16 990,72	37 642,41
HABELLIS	2009	P	construct. Foyer Lacordaire RECEY-SUR-OURCE	CDC	265 000,00	235 322,85	39,42	A	V	Livret A + 1.13	2,880	V	Livret A + 1.13	1,880	A-1	EUR	4 424,07	3 998,32
HABELLIS	2009	P	construct. foyer Lacordaire RECEY-SUR-OURCE	CDC	294 970,50	241 915,11	29,42	A	V	Livret A + 0.6	2,350	V	Livret A + 0.6	1,350	A-1	EUR	3 265,85	6 594,41
HABELLIS	2010	P	acquisition VEFA 35 logements à AUXONNE	CDC	1 397 360,25	1 183 662,59	30,75	A	V	Livret A + 0.6	2,350	V	Livret A + 0.6	1,350	A-1	EUR	15 979,44	31 002,06
HABELLIS	2010	P	acquisition VEFA 35 logements à AUXONNE	CDC	357 503,25	319 811,28	40,75	A	V	Livret A + 0.6	2,350	V	Livret A + 0.6	1,350	A-1	EUR	4 317,45	5 890,91
HABELLIS	2010	P	acquisition VEFA 35 logements à AUXONNE	CDC	359 828,25	295 690,43	30,75	A	V	Livret A + (-0.2)	1,550	V	Livret A + (-0.2)	0,550	A-1	EUR	1 626,30	8 774,49
HABELLIS	2010	P	acquisition VEFA 35 logements à AUXONNE	CDC	77 680,50	67 506,17	40,75	A	V	Livret A + (-0.2)	1,550	V	Livret A + (-0.2)	0,550	A-1	EUR	371,28	1 472,32
HABELLIS	2012	P	construction de 9 logements à COUTERNON	CDC	472 350,00	411 835,68	32,42	A	V	Livret A + 0.6	2,850	V	Livret A + 0.6	1,350	A-1	EUR	5 559,78	9 988,39
HABELLIS	2012	P	construction de 9 logements à COUTERNON	CDC	188 629,50	171 105,54	42,42	A	V	Livret A + 0.6	2,850	V	Livret A + 0.6	1,350	A-1	EUR	2 309,92	2 961,42
HABELLIS	2012	P	construction de 9 logements à COUTERNON	CDC	122 860,50	104 695,97	32,42	A	V	Livret A + (-0.2)	2,050	V	Livret A + (-0.2)	0,550	A-1	EUR	575,83	2 902,09
HABELLIS	2012	P	construction de 9 logements à COUTERNON	CDC	50 558,25	44 877,94	42,42	A	V	Livret A + (-0.2)	2,050	V	Livret A + (-0.2)	0,550	A-1	EUR	246,83	927,97
HABELLIS	2010	P	acquisition 48 logements - MARCILLY/TILLE	CDC	249 446,99	211 883,83	38,42	A	V	Livret A + (-0.2)	1,050	V	Livret A + (-0.2)	0,550	A-1	EUR	1 165,36	4 885,93
HABELLIS	2010	P	acquisition 48 logements - MARCILLY/TILLE	CDC	48 313,79	38 588,30	28,42	A	V	Livret A + (-0.2)	1,050	V	Livret A + (-0.2)	0,550	A-1	EUR	212,24	1 230,98
HABELLIS	2010	P	construction de 8 logements à IS-SUR-TILLE	CDC	409 960,50	347 118,08	30,17	A	V	Livret A + 0.6	1,850	V	Livret A + 0.6	1,350	A-1	EUR	4 686,09	9 091,59
HABELLIS	2010	P	construction de 8 logements à IS-SUR-TILLE	CDC	96 475,50	86 256,59	40,17	A	V	Livret A + 0.6	1,850	V	Livret A + 0.6	1,350	A-1	EUR	1 164,46	1 588,84

Désignation du bénéficiaire	Année de mobilisation et profil d'amortissement de l'emprunt (1)		Objet de l'emprunt garanti	Organisme prêteur ou chef de file	Montant initial	Capital restant dû au 01/01/N	Durée résiduelle	Périodicité des remboursements (2)	Taux initial			Taux à la date de vote du budget (6)			Catégorie d'emprunt (7)	Indices ou devises pouvant modifier l'emprunt	Annuité garantie au cours de l'exercice	
	Année	Profil							Taux (3)	Index (4)	Taux actuariel (5)	Taux (3)	Index (4)	Niveau de taux			En intérêts (8)	En capital
HABELLIS	2010	P	construction de 8 logements à IS-SUR-TILLE	CDC	36 549,75	30 028,82	30,17	A	V	Livret A + (-0.2)	1,050	V	Livret A + (-0.2)	0,550	A-1	EUR	165,16	891,10
HABELLIS	2010	P	Construction 22 logements à MARCILLY SUR TILLE	CDC	1 140 462,75	957 144,90	30,92	A	V	Livret A + 0.6	2,350	V	Livret A + 0.6	1,350	A-1	EUR	12 921,46	25 069,19
HABELLIS	2010	P	Construction 22 logements à MARCILLY SUR TILLE	CDC	181 731,00	160 996,46	40,92	A	V	Livret A + 0.6	2,350	V	Livret A + 0.6	1,350	A-1	EUR	2 173,45	2 965,55
HABELLIS	2010	P	Construction 22 logements à MARCILLY SUR TILLE	CDC	276 762,75	225 478,89	30,92	A	V	Livret A + (-0.2)	1,550	V	Livret A + (-0.2)	0,550	A-1	EUR	1 240,13	6 691,00
HABELLIS	2010	P	Construction 22 logements à MARCILLY SUR TILLE	CDC	50 406,00	43 414,62	40,92	A	V	Livret A + (-0.2)	1,550	V	Livret A + (-0.2)	0,550	A-1	EUR	238,78	946,89
HABELLIS	2011	P	construction de 12 logements à SAINT-USAGE	CDC	611 967,75	540 189,64	31,25	A	V	Livret A + 0.6	2,600	V	Livret A + 0.6	1,350	A-1	EUR	7 292,56	13 608,32
HABELLIS	2011	P	construction de 12 logements à SAINT-USAGE	CDC	143 631,00	131 580,53	41,25	A	V	Livret A + 0.6	2,600	V	Livret A + 0.6	1,350	A-1	EUR	1 776,34	2 348,74
HABELLIS	2011	P	construction de 12 logements à SAINT-USAGE	CDC	212 889,75	184 097,30	31,25	A	V	Livret A + (-0.2)	1,800	V	Livret A + (-0.2)	0,550	A-1	EUR	1 012,54	5 277,38
HABELLIS	2011	P	construction de 12 logements à SAINT-USAGE	CDC	43 449,75	39 029,12	41,25	A	V	Livret A + (-0.2)	1,800	V	Livret A + (-0.2)	0,550	A-1	EUR	214,66	828,61
HABELLIS	2012	P	construction 5 logements CHAMESSON	CDC	211 076,25	151 278,29	32,58	A	V	Livret A + 1.07	3,320	V	Livret A + 1.07	1,820	A-1	EUR	2 753,26	3 384,92
HABELLIS	2012	P	construction 5 logements CHAMESSON	CDC	21 750,00	19 888,47	42,58	A	V	Livret A + 1.07	3,320	V	Livret A + 1.07	1,820	A-1	EUR	361,97	308,90
HABELLIS	2012	P	construction 5 logements CHAMESSON	CDC	101 609,25	89 203,82	32,58	A	V	Livret A + 1	3,250	V	Livret A + 1	1,750	A-1	EUR	1 561,07	2 020,27
HABELLIS	2014	P	ACQUISITION-AMELIORATION TIL-CHATEL	CDC	47 495,36	31 951,72	9,50	A	V	Livret A + 1.2	2,200	V	Livret A + 1.2	2,200	A-1	EUR	702,94	3 162,74
HABELLIS	2013	P	Norges la Ville derrière le Colombier	CDC	22 927,00	20 447,18	41,92	A	V	Livret A + (-0.2)	1,050	V	Livret A + (-0.2)	0,550	A-1	EUR	112,46	434,10
HABELLIS	2013	P	Norges la Ville derrière le Colombier	CDC	127 020,50	110 066,41	33,92	A	V	Livret A + (-0.2)	1,050	V	Livret A + (-0.2)	0,550	A-1	EUR	605,37	2 952,86
HABELLIS	2013	P	Norges la Ville derrière le Colombier	CDC	275 210,00	243 444,18	33,92	A	V	Livret A + 0.6	1,850	V	Livret A + 0.6	1,350	A-1	EUR	3 286,50	5 689,54
HABELLIS	2013	P	Norges la Ville derrière le Colombier	CDC	58 209,00	52 959,46	41,92	A	V	Livret A + 0.6	1,850	V	Livret A + 0.6	1,350	A-1	EUR	714,95	945,34
HABELLIS	2016	P	Lamarche sur Saône	CDC	239 540,25	223 340,60	36,42	A	V	Livret A + (-0.2)	0,550	V	Livret A + (-0.2)	0,550	A-1	EUR	1 228,37	5 459,39

Désignation du bénéficiaire	Année de mobilisation et profil d'amortissement de l'emprunt (1)		Objet de l'emprunt garanti	Organisme prêteur ou chef de file	Montant initial	Capital restant dû au 01/01/N	Durée résiduelle	Périodicité des remboursements (2)	Taux initial			Taux à la date de vote du budget (6)			Catégorie d'emprunt (7)	Indices ou devises pouvant modifier l'emprunt	Annuité garantie au cours de l'exercice	
	Année	Profil							Taux (3)	Index (4)	Taux actuariel (5)	Taux (3)	Index (4)	Niveau de taux			En intérêts (8)	En capital
HABELLIS	2016	P	Lamarche-sur-Saône	CDC	47 441,25	44 946,80	46,42	A	V	Livret A + (-0.2)	0,550	V	Livret A + (-0.2)	0,550	A-1	EUR	247,21	840,65
HABELLIS	2016	P	Lamarche-sur-Saône	CDC	135 930,75	130 089,08	46,42	A	V	Livret A + 0.6	1,350	V	Livret A + 0.6	1,350	A-1	EUR	1 756,20	2 000,03
HABELLIS	2016	P	Lamarche sur Saône	CDC	509 736,00	480 257,69	36,42	A	V	Livret A + 0.6	1,350	V	Livret A + 0.6	1,350	A-1	EUR	6 483,48	10 092,59
HABELLIS	2010	P	acquisition 48 logements - MARCILLY/TILLE	CDC	3 016 263,29	2 651 186,00	38,42	A	V	Livret A + 0.8	2,050	V	Livret A + 0.8	1,550	A-1	EUR	41 093,38	49 999,91
HABELLIS	2010	P	acquisition 48 logements - MARCILLY/TILLE	CDC	284 781,79	235 889,76	28,42	A	V	Livret A + 0.8	2,050	V	Livret A + 0.8	1,550	A-1	EUR	3 656,29	6 504,32
HABELLIS	2018	P	construction de 7 logts à Collonges-les-Premières	CDC	15 081,75	14 818,87	48,08	A	V	Livret A + (-0.2)	0,550	V	Livret A + (-0.2)	0,550	A-1	EUR	81,50	264,33
HABELLIS	2018	P	construction de 7 logts à Collonges-les-Premières	CDC	99 901,50	97 661,79	38,08	A	V	Livret A + (-0.2)	0,550	V	Livret A + (-0.2)	0,550	A-1	EUR	537,14	2 252,02
HABELLIS	2018	P	construction 14 logements à Longecourt-en-Plaine	CDC	270 655,50	264 587,63	38,58	A	V	Livret A + (-0.2)	0,550	V	Livret A + (-0.2)	0,550	A-1	EUR	1 455,23	6 101,24
HABELLIS	2018	P	construction 14 logements à Longecourt-en-Plaine	CDC	36 909,75	36 266,39	48,58	A	V	Livret A + (-0.2)	0,550	V	Livret A + (-0.2)	0,550	A-1	EUR	199,47	646,90
HABELLIS	2008	C	Const. foyer médicalisé - BEIRE LE CHATEL	CRAM	667 535,00	300 390,75	8,67	A	F	Taux fixe à 0 %	0,000	F	Taux fixe à 0 %	0,000	A-1	EUR	0,00	33 376,75
HABELLIS	2016	P	CONSTRUCTION LOGEMENTS SEURRE	CDC	241 867,66	205 347,63	12,75	A	V	Livret A + 1	1,750	V	Livret A + 1	1,750	A-1	EUR	3 593,58	13 093,02
HABELLIS	2016	P	CONSTRUCTION LOGEMENTS BRETENIERE	CDC	319 447,84	271 213,85	12,75	A	V	Livret A + 1	1,750	V	Livret A + 1	1,750	A-1	EUR	4 746,24	17 292,67
HABELLIS	2016	P	Recompactage Foyer Dijonnais	CDC	292 444,33	244 116,78	17,65	A	V	Livret A + 0.94	1,690	V	Livret A + 0.94	1,690	A-1	EUR	4 125,57	11 717,09
HABELLIS	2017	P	CONSTRUCTION PAVILLONS BRESSEY-SUR-TILLE	CDC	444 247,01	386 569,39	12,67	T	F	Taux fixe à 0.55 %	2,220	F	Taux fixe à 0.55 %	0,550	A-1	EUR	8 292,99	26 563,49
HABELLIS	2018	P	construction de 7 logts à Collonges-les-Premières	CDC	442 674,75	434 255,55	38,08	A	V	Livret A + 0.6	1,350	V	Livret A + 0.6	1,350	A-1	EUR	5 862,45	8 532,86
HABELLIS	2018	P	construction de 7 logts à Collonges-les-Premières	CDC	50 740,50	50 023,37	48,08	A	V	Livret A + 0.6	1,350	V	Livret A + 0.6	1,350	A-1	EUR	675,32	726,82
HABELLIS	2018	P	Les CARETTES-CN 14 lgts	CDC	587 185,50	576 017,86	38,58	A	V	Livret A + 0.6	1,350	V	Livret A + 0.6	1,350	A-1	EUR	7 776,24	11 318,41
HABELLIS	2018	P	Les CARETTES-CN 14 lgts	CDC	95 719,50	94 366,66	48,58	A	V	Livret A + 0.6	1,350	V	Livret A + 0.6	1,350	A-1	EUR	1 273,95	1 371,11

Désignation du bénéficiaire	Année de mobilisation et profil d'amortissement de l'emprunt (1)		Objet de l'emprunt garanti	Organisme prêteur ou chef de file	Montant initial	Capital restant dû au 01/01/N	Durée résiduelle	Périodicité des remboursements (2)	Taux initial			Taux à la date de vote du budget (6)			Catégorie d'emprunt (7)	Indices ou devises pouvant modifier l'emprunt	Annuité garantie au cours de l'exercice	
	Année	Profil							Taux (3)	Index (4)	Taux actuariel (5)	Taux (3)	Index (4)	Niveau de taux			En intérêts (8)	En capital
HABELLIS	2017	P	Foyer Vesvrottes à Beire-le-Châtel	CDC	466 354,50	466 354,50	39,08	A	V	Livret A + 1.11	1,860	V	Livret A + 1.11	1,860	A-1	EUR	8 674,19	7 957,96
HABELLIS	2017	P	Foyer Vesvrottes à Beire-le-Châtel	CDC	127 245,75	127 245,75	49,08	A	V	Livret A + 1.11	1,860	V	Livret A + 1.11	1,860	A-1	EUR	2 366,77	1 564,35
HABELLIS	2017	P	Foyer Vesvrottes à Beire-le-Châtel	CDC	494 293,50	494 293,50	34,08	A	V	Livret A + 0.6	1,350	V	Livret A + 0.6	1,350	A-1	EUR	6 672,96	11 141,35
HABELLIS	2018	P	réaménagement de prêt	CDC	1 013 405,68	976 987,80	21,17	A	V	Livret A + 0.94	1,690	V	Livret A + 0.94	1,690	A-1	EUR	16 511,09	37 033,35
ORVITIS	1989	P	LONGVIC "GUYNEMER"	CDC	5 108,33	218,45	0,25	A	F	Taux fixe à 2 %	2,000	F	Taux fixe à 2 %	2,000	A-1	EUR	4,37	218,45
ORVITIS	1989	P	LONGVIC "GUYNEMER"	CDC	1 167,82	49,98	0,25	A	F	Taux fixe à 2 %	2,000	F	Taux fixe à 2 %	2,000	A-1	EUR	1,00	49,98
ORVITIS	1980	P	TOUILLON 10 PAVILLONS	CDC	18 110,94	856,98	0,82	A	F	Taux fixe à 3.6 %	3,600	F	Taux fixe à 3.6 %	3,600	A-1	EUR	30,85	856,98
ORVITIS	1981	P	ROUVRAY 15 LOGEMENTS	CDC	18 034,72	1 676,83	1,32	A	F	Taux fixe à 3.6 %	3,600	F	Taux fixe à 3.6 %	3,600	A-1	EUR	60,37	823,61
ORVITIS	1981	P	SOMBERNON "LE PANORAMA"	CDC	6 463,84	604,92	1,32	A	F	Taux fixe à 3.6 %	3,600	F	Taux fixe à 3.6 %	3,600	A-1	EUR	21,78	297,07
ORVITIS	1981	P	PRECY-SOUS-THIL 12 LOGEMENTS	CDC	9 665,27	904,55	1,32	A	F	Taux fixe à 3.6 %	3,600	F	Taux fixe à 3.6 %	3,600	A-1	EUR	32,56	444,21
ORVITIS	1989	P	CORGOLOIN	CDC	131 517,77	46 625,10	6,17	A	V	Livret A + 1.3	5,800	V	Livret A + 1.3	2,050	A-1	EUR	955,81	6 008,59
ORVITIS	1991	P	NUITS-SAINT-GEORGES "LES CHARMOTTES"	CDC	1 215 649,30	398 418,48	6,00	A	V	Livret A + 1.3	5,800	V	Livret A + 1.3	2,050	A-1	EUR	8 167,58	56 570,07
ORVITIS	1991	P	PLA NUIITS-SAINT-GEORGES	CDC	434 685,41	141 691,62	6,08	A	V	Livret A + 1.3	5,800	V	Livret A + 1.3	2,050	A-1	EUR	2 904,68	20 118,31
ORVITIS	1991	P	CORPEAU "LA RENAUDINE"	CDC	244 527,63	77 620,86	6,75	A	V	Livret A + 1.3	5,800	V	Livret A + 1.3	2,050	A-1	EUR	1 591,23	11 021,12
ORVITIS	1986	P	PERRIGNY-LES-DIJON	CDC	565 933,44	89 092,35	3,42	A	V	Livret A + (-0.1)	5,750	V	Livret A + (-0.1)	0,650	A-1	EUR	579,10	22 975,27
ORVITIS	1986	P	FONTAINE-EN-DUESMOIS 4 LOGEMENTS	CDC	94 137,27	18 921,27	3,42	A	V	Livret A + 0.52	4,940	V	Livret A + 0.52	1,270	A-1	EUR	240,30	4 764,82
ORVITIS	1987	P	ROUVRAY RUE DU MARCHE	CDC	221 051,08	54 348,24	4,17	A	V	Livret A + 0.52	4,940	V	Livret A + 0.52	1,270	A-1	EUR	690,22	10 978,52
ORVITIS	1987	P	ROUVRAY RUE DU MARCHE	CDC	487 379,51	119 585,08	4,42	A	V	Livret A + 0.52	4,940	V	Livret A + 0.52	1,270	A-1	EUR	1 518,73	24 156,57

Désignation du bénéficiaire	Année de mobilisation et profil d'amortissement de l'emprunt (1)		Objet de l'emprunt garanti	Organisme prêteur ou chef de file	Montant initial	Capital restant dû au 01/01/N	Durée résiduelle	Périodicité des remboursements (2)	Taux initial			Taux à la date de vote du budget (6)			Catégorie d'emprunt (7)	Indices ou devises pouvant modifier l'emprunt	Annuité garantie au cours de l'exercice	
	Année	Profil							Taux (3)	Index (4)	Taux actuariel (5)	Taux (3)	Index (4)	Niveau de taux			En intérêts (8)	En capital
ORVITIS	1987	P	HAUTEVILLE LOTISSEMENT "LE VILLAGE"	CDC	25 458,99	6 188,17	4,58	A	V	Livret A + 0.52	4,940	V	Livret A + 0.52	1,270	A-1	EUR	78,59	1 249,94
ORVITIS	1987		AIGNAY-LE-DUC 3 LOGEMENTS	CDC	68 962,45	7 581,68	1,92	A	V	Livret A + 0.47	4,940	V	Livret A + 0.47	1,220	A-1	EUR	92,50	3 799,99
ORVITIS	1988	P	MESSIGNY-ET-VANTOUX	CDC	343 595,38	100 475,86	5,00	A	V	Livret A + 0.52	4,940	V	Livret A + 0.52	1,270	A-1	EUR	1 360,42	16 960,14
ORVITIS	1987	P	HAUTEVILLE LOTISSEMENT LE VILLAGE	CDC	216 261,13	52 798,42	4,92	A	V	Livret A + 0.52	4,940	V	Livret A + 0.52	1,270	A-1	EUR	670,54	10 665,45
ORVITIS	1988	P	HAUTEVILLE LOTISSEMENT "LE VILLAGE"	CDC	382 954,98	112 484,30	5,00	A	V	Livret A + 0.52	4,940	V	Livret A + 0.52	1,270	A-1	EUR	1 491,11	18 988,92
ORVITIS	1988	P	VEUXHAULLES 2 LOGEMENTS	CDC	49 293,97	13 969,08	5,75	A	V	Livret A + 0.52	4,940	V	Livret A + 0.52	1,270	A-1	EUR	207,39	2 357,96
ORVITIS	1992	P	FLEUREY-SUR-OUCHE MAPAD	CDC	461 185,57	161 847,35	7,83	A	V	Livret A + 1.3	5,800	V	Livret A + 1.3	2,050	A-1	EUR	3 317,87	20 103,26
ORVITIS	1992	P	FLEUREY-SUR-OUCHE MAPAD	CDC	1 026 578,73	360 265,04	7,58	A	V	Livret A + 1.3	5,800	V	Livret A + 1.3	2,050	A-1	EUR	7 385,43	44 748,97
ORVITIS	1993	P	GEVREY-CHAMBERTIN	CDC	1 267 766,02	486 519,92	8,42	A	V	Livret A + 1.3	5,800	V	Livret A + 1.3	2,050	A-1	EUR	9 973,66	53 717,28
ORVITIS	1993	P	GEVREY-CHAMBERTIN	CDC	624 431,17	238 439,49	8,75	A	V	Livret A + 1.3	5,800	V	Livret A + 1.3	2,050	A-1	EUR	4 888,01	26 326,40
ORVITIS	1995	P	CHEVIGNY-SAINT-SAUVEUR LE CLOS	CDC	253 370,27	111 929,64	10,50	A	V	Livret A + 1.3	5,800	V	Livret A + 1.3	2,050	A-1	EUR	2 294,56	10 118,48
ORVITIS	1995	P	POMMARD 3 LOGEMENTS	CDC	106 622,84	46 763,35	10,42	A	V	Livret A + 1.3	5,800	V	Livret A + 1.3	2,050	A-1	EUR	958,65	4 227,42
ORVITIS	1995	P	BAIGNEUX-LES-JUIFS	CDC	299 181,20	130 563,46	10,67	A	V	Livret A + 1.3	5,800	V	Livret A + 1.3	2,050	A-1	EUR	2 676,55	11 802,99
ORVITIS	1997	P	POUILLY-EN -AUXOIS 14 LOGEMENTS	CDC	304 898,03	128 466,06	9,17	A	V	Livret A + 1.3	4,800	V	Livret A + 1.3	2,050	A-1	EUR	2 633,55	12 760,05
ORVITIS	1997	P	MAXILLY-SUR-SAONE 5 LOGEMENTS	CDC	121 882,99	51 354,32	9,17	A	V	Livret A + 1.3	4,800	V	Livret A + 1.3	2,050	A-1	EUR	1 052,76	5 100,83
ORVITIS	1997	P	PRECY-SOUS-THIL- VIEUX LAVOIRS	CDC	65 781,75	13 858,28	9,17	A	V	Livret A + 1.3	4,800	V	Livret A + 1.3	2,050	A-1	EUR	284,09	1 376,49
ORVITIS	1997	P	AIGNAY-LE-DUC	CDC	67 687,36	28 519,48	9,17	A	V	Livret A + 1.3	4,800	V	Livret A + 1.3	2,050	A-1	EUR	584,65	2 832,73
ORVITIS	1997	P	CHIVRES 1 LOGEMENT	CDC	29 117,77	11 769,88	9,17	A	V	Livret A + 0.8	4,300	V	Livret A + 0.8	1,550	A-1	EUR	182,43	1 192,99

Désignation du bénéficiaire	Année de mobilisation et profil d'amortissement de l'emprunt (1)		Objet de l'emprunt garanti	Organisme prêteur ou chef de file	Montant initial	Capital restant dû au 01/01/N	Durée résiduelle	Périodicité des remboursements (2)	Taux initial			Taux à la date de vote du budget (6)			Catégorie d'emprunt (7)	Indices ou devises pouvant modifier l'emprunt	Annuité garantie au cours de l'exercice	
	Année	Profil							Taux (3)	Index (4)	Taux actuariel (5)	Taux (3)	Index (4)	Niveau de taux			En intérêts (8)	En capital
ORVITIS	1997	P	VERNOIS-LES-VEVRES 4 LOGEMENTS	CDC	88 420,43	35 741,00	9,17	A	V	Livret A + 0.8	4,300	V	Livret A + 0.8	1,550	A-1	EUR	553,99	3 622,68
ORVITIS	1997	P	CHEVIGNY-SAINT-SAUVEUR LE CLOS	CDC	212 587,71	89 571,93	9,17	A	V	Livret A + 1.3	4,800	V	Livret A + 1.3	2,050	A-1	EUR	1 836,22	8 896,84
ORVITIS	1997	P	VEUVEY-SUR-OUCHES 2 LOGEMENTS	CDC	34 224,81	13 733,79	9,42	A	V	Livret A + 0.8	4,300	V	Livret A + 0.8	1,550	A-1	EUR	212,87	1 392,05
ORVITIS	1997	P	PAGNY-LE-CHATEAU	CDC	106 104,51	43 951,47	9,67	A	V	Livret A + 1.3	4,800	V	Livret A + 1.3	2,050	A-1	EUR	901,01	4 365,53
ORVITIS	1998	P	ROUVRAY 5 LOGEMENTS	CDC	100 082,78	45 140,00	10,08	A	V	Livret A + 1.3	4,800	V	Livret A + 1.3	2,050	A-1	EUR	925,37	4 077,55
ORVITIS	1998	P	LONGECOURT-EN -PLAINE	CDC	240 564,55	109 543,83	10,00	A	V	Livret A + 1.3	4,800	V	Livret A + 1.3	2,050	A-1	EUR	2 245,65	9 895,22
ORVITIS	1999	P	MARCILLY-SUR-TILLE RUE DU MOULIN	CDC	178 365,35	84 791,51	11,58	A	V	Livret A + 1.3	4,300	V	Livret A + 1.3	2,050	A-1	EUR	1 738,23	7 033,32
ORVITIS	1999	P	OUGES "LE NOYER MARCHAND"	CDC	559 487,90	265 378,78	11,42	A	V	Livret A + 1.3	4,300	V	Livret A + 1.3	2,050	A-1	EUR	5 440,26	22 012,74
ORVITIS	1999	P	CHEVIGNY-SAINT-SAUVEUR LE CLOS	CDC	933 216,66	440 443,41	11,67	A	V	Livret A + 1.3	3,550	V	Livret A + 1.3	2,050	A-1	EUR	9 029,09	36 534,07
ORVITIS	1999	P	BELLENEUVE	CDC	57 291,71	7 809,15	1,17	A	V	Livret A + 1.3	4,300	V	Livret A + 1.3	2,050	A-1	EUR	160,09	3 898,47
ORVITIS	1999	P	NEUILLY-LES-DIJON "LES HOUCHEs"	CDC	619 502,32	84 441,33	1,17	A	V	Livret A + 1.3	4,300	V	Livret A + 1.3	2,050	A-1	EUR	1 731,05	42 154,60
ORVITIS	1998	P	NEUILLY-LES-DIJON "LES HOUCHEs"	CDC	213 113,09	27 737,32	1,92	A	V	Livret A + 1.3	4,300	V	Livret A + 1.3	2,050	A-1	EUR	568,61	13 846,95
ORVITIS	1998	P	NEUILLY-LES-DIJON "LES HOUCHEs"	CDC	494 648,56	64 380,02	1,92	A	V	Livret A + 1.3	4,300	V	Livret A + 1.3	2,050	A-1	EUR	1 319,79	32 139,63
ORVITIS	1999	P	RECEY-SUR-OURCE 3 LOGEMENTS	CDC	11 916,57	861,53	0,42	A	V	Livret A + 1.3	4,300	V	Livret A + 1.3	2,050	A-1	EUR	17,66	861,53
ORVITIS	1999	P	MINOT 4 LOGEMENTS	CDC	123 443,38	8 924,53	0,42	A	V	Livret A + 1.3	4,300	V	Livret A + 1.3	2,050	A-1	EUR	182,95	8 924,53
ORVITIS	1998	P	DARCEY 4 LOGEMENTS	CDC	107 689,86	7 473,96	0,67	A	V	Livret A + 1.3	4,300	V	Livret A + 1.3	2,050	A-1	EUR	153,22	7 473,96
ORVITIS	1998	P	LADOIX-SERRIGNY 10 LOGEMENTS	CDC	65 066,12	4 515,76	0,92	A	V	Livret A + 1.3	4,300	V	Livret A + 1.3	2,050	A-1	EUR	92,57	4 515,76
ORVITIS	1999	P	PRECY-SOUS-THIL 12 LOGEMENTS	CDC	462 549,76	63 047,90	1,17	A	V	Livret A + 1.3	4,300	V	Livret A + 1.3	2,050	A-1	EUR	1 292,48	31 474,61

Désignation du bénéficiaire	Année de mobilisation et profil d'amortissement de l'emprunt (1)		Objet de l'emprunt garanti	Organisme prêteur ou chef de file	Montant initial	Capital restant dû au 01/01/N	Durée résiduelle	Périodicité des remboursements (2)	Taux initial			Taux à la date de vote du budget (6)			Catégorie d'emprunt (7)	Indices ou devises pouvant modifier l'emprunt	Annuité garantie au cours de l'exercice	
	Année	Profil							Taux (3)	Index (4)	Taux actuariel (5)	Taux (3)	Index (4)	Niveau de taux			En intérêts (8)	En capital
ORVITIS	1999	P	VITTEAUX 17 LOGEMENTS	CDC	368 867,86	26 861,96	0,17	A	V	Livret A + 1.3	4,300	V	Livret A + 1.3	2,050	A-1	EUR	671,54	26 861,96
ORVITIS	1999	P	CORPEAU	CDC	714 382,38	51 306,14	0,42	A	V	Livret A + 1.3	4,300	V	Livret A + 1.3	2,050	A-1	EUR	1 051,78	51 306,14
ORVITIS	1999	P	SALIVES 3 LOGEMENTS	CDC	88 931,45	6 386,96	0,42	A	V	Livret A + 1.3	4,300	V	Livret A + 1.3	2,050	A-1	EUR	130,93	6 386,96
ORVITIS	1998	P	EPOISSES 6 LOGEMENTS	CDC	50 415,67	3 498,98	0,67	A	V	Livret A + 1.3	4,300	V	Livret A + 1.3	2,050	A-1	EUR	71,73	3 498,98
ORVITIS	1998	P	SAULIEU	CDC	80 378,46	5 578,48	0,92	A	V	Livret A + 1.3	4,300	V	Livret A + 1.3	2,050	A-1	EUR	114,36	5 578,48
ORVITIS	1998	P	CHAMESSON 6 LOGEMENTS	CDC	202 013,37	14 020,26	0,92	A	V	Livret A + 1.3	4,300	V	Livret A + 1.3	2,050	A-1	EUR	287,42	14 020,26
ORVITIS	1998	P	CHASSAGNE-MONTRACHET	CDC	95 985,36	6 661,64	0,92	A	V	Livret A + 1.3	4,300	V	Livret A + 1.3	2,050	A-1	EUR	136,56	6 661,64
ORVITIS	2001	P	OISILLY 1 LOGEMENT	CDC	22 867,36	11 024,84	13,83	A	V	Livret A + 0.7	3,700	V	Livret A + 0.7	1,450	A-1	EUR	159,86	841,09
ORVITIS	2002	P	MASSINGY CONSTRUCTION 2 LOGEMENTS	CDC	37 350,01	19 071,76	14,50	A	V	Livret A + 0.7	3,700	V	Livret A + 0.7	1,450	A-1	EUR	276,54	1 366,57
ORVITIS	2006	P	THURY -CREATION D'UNE MAISON	CDC	17 763,50	12 452,45	21,00	A	V	Livret A + 0.7	2,700	V	Livret A + 0.7	1,450	A-1	EUR	180,56	585,56
ORVITIS	2005	P	THURY -CREATION D'UNE MAISON	CDC	12 600,50	10 011,18	35,25	A	V	Livret A + 0.7	2,950	V	Livret A + 0.7	1,450	A-1	EUR	145,16	303,35
ORVITIS	2005	P	ROUVRES EN PLAINE -CREATION D'UNE MAISON	CDC	16 994,50	11 353,17	20,67	A	V	Livret A + 0.7	2,700	V	Livret A + 0.7	1,450	A-1	EUR	164,62	557,66
ORVITIS	2005	P	ROUVRES EN PLAINE -CREATION D'UNE MAISON	CDC	49 042,00	38 964,17	35,25	A	V	Livret A + 0.7	2,950	V	Livret A + 0.7	1,450	A-1	EUR	564,98	1 180,63
ORVITIS	2007	P	acquisition NYMPHEAS FONTAINE LES DIJON	CDC	1 829 913,50	1 090 227,71	12,33	A	V	Livret A + 0.8	3,550	V	Livret A + 0.8	1,550	A-1	EUR	16 898,53	76 344,07
ORVITIS	2007	P	Construction 8 logements PRECY SOUS THIL	CDC	150 166,50	115 968,81	22,33	A	V	Livret A + 1	3,750	V	Livret A + 1	1,750	A-1	EUR	2 029,45	4 138,69
ORVITIS	2007	P	Construction 8 logements PRECY SOUS THIL	CDC	29 644,00	25 828,65	37,33	A	V	Livret A + 1	3,750	V	Livret A + 1	1,750	A-1	EUR	452,00	484,29
ORVITIS	2007	P	Construction 8 logements PRECY SOUS THIL	CDC	76 802,50	56 949,56	22,33	A	V	Livret A	2,750	V	Livret A	0,750	A-1	EUR	427,12	2 277,90
ORVITIS	2007	P	Construction 8 logements PRECY SOUS T HIL	CDC	14 724,50	12 370,52	37,33	A	V	Livret A	2,750	V	Livret A	0,750	A-1	EUR	92,78	282,56

Désignation du bénéficiaire	Année de mobilisation et profil d'amortissement de l'emprunt (1)		Objet de l'emprunt garanti	Organisme prêteur ou chef de file	Montant initial	Capital restant dû au 01/01/N	Durée résiduelle	Périodicité des remboursements (2)	Taux initial			Taux à la date de vote du budget (6)			Catégorie d'emprunt (7)	Indices ou devises pouvant modifier l'emprunt	Annuité garantie au cours de l'exercice	
	Année	Profil							Taux (3)	Index (4)	Taux actuariel (5)	Taux (3)	Index (4)	Niveau de taux			En intérêts (8)	En capital
ORVITIS	2007	P	Construction 8 logements PRECY SOUS THIL	CDC	62 926,50	46 660,41	22,33	A	V	Livret A	2,750	V	Livret A	0,750	A-1	EUR	349,95	1 866,34
ORVITIS	2007	P	Construction 8 logements PRECY SOUS THIL	CDC	12 048,50	10 122,33	37,33	A	V	Livret A	2,750	V	Livret A	0,750	A-1	EUR	75,92	231,21
ORVITIS	2007	P	construction 6 logements - LACANCHE	CDC	157 622,00	123 048,73	27,92	A	V	Livret A	3,000	V	Livret A	0,750	A-1	EUR	922,87	3 965,71
ORVITIS	2007	P	construction 6 logements - LACANCHE	CDC	3 982,00	3 334,67	37,92	A	V	Livret A	3,000	V	Livret A	0,750	A-1	EUR	25,01	76,17
ORVITIS	2009	P	construction un logement à Origny	CDC	58 719,75	47 479,00	29,50	A	V	Livret A + (-0.2)	1,550	V	Livret A + (-0.2)	0,550	A-1	EUR	261,13	1 460,00
ORVITIS	2009	P	construction un logement à Origny	CDC	9 022,50	7 735,13	39,50	A	V	Livret A + (-0.2)	1,550	V	Livret A + (-0.2)	0,550	A-1	EUR	42,54	173,42
ORVITIS	2009	P	acquisition-amélioration d'un logement à LERY	CDC	52 728,00	43 009,13	29,67	A	V	Livret A + (-0.2)	1,050	V	Livret A + (-0.2)	0,550	A-1	EUR	236,55	1 322,54
ORVITIS	2009	P	acquisition-amélioration d'un logement à LERY	CDC	43 500,00	37 635,09	39,67	A	V	Livret A + (-0.2)	1,050	V	Livret A + (-0.2)	0,550	A-1	EUR	206,99	843,75
ORVITIS	2009	P	LGFP-construction de 20 logts à POUILLY-EN-AUXOIS	CDC	915 495,00	769 861,76	29,67	A	V	Livret A + 0.6	1,850	V	Livret A + 0.6	1,350	A-1	EUR	10 393,13	20 985,81
ORVITIS	2009	P	LGFP-construction de 20 logts à POUILLY-EN-AUXOIS	CDC	89 135,00	79 395,07	39,67	A	V	Livret A + 0.6	1,850	V	Livret A + 0.6	1,350	A-1	EUR	1 071,83	1 510,01
ORVITIS	2009	P	LGFP-POUILLY-ST JEAN DE LOSNE-VITTEAUX	CDC	1 809 818,00	1 476 230,56	29,67	A	V	Livret A + (-0.2)	1,050	V	Livret A + (-0.2)	0,550	A-1	EUR	8 119,27	45 394,53
ORVITIS	2009	P	LGFP- POUILLY-ST JEAN DE LOSNE-VITTEAUX	CDC	96 652,00	83 620,89	39,67	A	V	Livret A + (-0.2)	1,050	V	Livret A + (-0.2)	0,550	A-1	EUR	459,91	1 874,71
ORVITIS	2009	P	LGFP-POUILLY-ST JEAN DE LOSNE-VITTEAUX	CDC	221 558,00	179 989,44	29,67	A	V	Livret A + (-0.3)	0,950	V	Livret A + (-0.3)	0,450	A-1	EUR	809,95	5 617,25
ORVITIS	2009	P	LGFP - Maison d'Accueil Spécialisé à IS-SUR-TILLE	CDC	784 843,00	577 885,84	19,75	A	V	Livret A + 0.6	1,850	V	Livret A + 0.6	1,350	A-1	EUR	7 801,46	25 362,31
ORVITIS	2010	P	acquisit-amélioration 2 logts PONTAILLER-SUR-SAONE	CDC	59 925,75	50 375,04	30,00	A	V	Livret A + (-0.2)	1,050	V	Livret A + (-0.2)	0,550	A-1	EUR	277,06	1 494,86
ORVITIS	2010	P	acquisit-amélioration 2 logts PONTAILLER-SUR-SAONE	CDC	66 327,75	58 664,57	40,00	A	V	Livret A + (-0.2)	1,050	V	Livret A + (-0.2)	0,550	A-1	EUR	322,66	1 279,49
ORVITIS	2010	P	réhabilitation 16 logements à LACANCHE	CDC	128 327,00	55 684,95	5,00	A	V	Livret A + 0.25	1,500	V	Livret A + 0.25	1,000	A-1	EUR	556,85	9 051,50
ORVITIS	2010	P	LGFP-amélioration 62 logts EHPAD FLEUREY-SUR-OUCHE	CDC	332 110,00	233 494,81	15,00	A	V	Livret A + 0.6	1,850	V	Livret A + 0.6	1,350	A-1	EUR	3 152,18	13 171,94
ORVITIS	2010	P	LGFP-amélioration 68 logts EHPAD SELONGEY	CDC	536 481,00	377 180,86	15,00	A	V	Livret A + 0.6	1,850	V	Livret A + 0.6	1,350	A-1	EUR	5 091,94	21 277,57

Désignation du bénéficiaire	Année de mobilisation et profil d'amortissement de l'emprunt (1)		Objet de l'emprunt garanti	Organisme prêteur ou chef de file	Montant initial	Capital restant dû au 01/01/N	Durée résiduelle	Périodicité des remboursements (2)	Taux initial			Taux à la date de vote du budget (6)			Catégorie d'emprunt (7)	Indices ou devises pouvant modifier l'emprunt	Annuité garantie au cours de l'exercice	
	Année	Profil							Taux (3)	Index (4)	Taux actuariel (5)	Taux (3)	Index (4)	Niveau de taux			En intérêts (8)	En capital
ORVITIS	2010	P	LGFP - acquis-amél. un logt à Chatillon-s/Seine	CDC	110 492,00	95 994,41	40,33	A	V	Livret A + (-0.2)	1,050	V	Livret A + (-0.2)	0,550	A-1	EUR	527,97	2 093,66
ORVITIS	2010	P	LGFP-acquisit améliorat logt chatillon sur seine	CDC	14 593,00	11 888,93	30,83	A	V	Livret A + (-0.2)	1,550	V	Livret A + (-0.2)	0,550	A-1	EUR	65,39	352,80
ORVITIS	2010	P	LGFP - amélioration EHPAD FLEUREY et SELONGEY	CDC	187 575,00	130 469,56	15,92	A	V	Livret A + 0.6	2,350	V	Livret A + 0.6	1,350	A-1	EUR	1 761,34	7 360,06
ORVITIS	2010	P	LGFP - amélioration 28 logt à CHATILLON-SUR-SEINE	CDC	122 216,00	73 142,59	10,92	A	V	Livret A + 0.6	2,350	V	Livret A + 0.6	1,350	A-1	EUR	987,42	6 212,53
ORVITIS	2013	P	LGFP-construction 95 logts EHPAD Nuits-Saint-Georg	CDC	4 477 600,92	4 021 147,95	33,25	A	V	Livret A + 1.1	2,850	V	Livret A + 1.1	1,850	A-1	EUR	74 391,24	86 003,01
ORVITIS	2013	P	LGFP-construction 95 logts EHPAD Nuits-Saint-Georg	CDC	1 223 342,60	1 134 908,44	43,25	A	V	Livret A + 1.1	2,850	V	Livret A + 1.1	1,850	A-1	EUR	20 995,81	16 929,46
ORVITIS	2013	P	LGFP-construction 95 logts EHPAD Nuits-Saint-Georg	CDC	3 827 344,27	3 433 414,93	33,25	A	V	Livret A + 1.05	2,800	V	Livret A + 1.05	1,800	A-1	EUR	61 801,47	74 093,06
ORVITIS	2011	P	LGFP - construction 5 logemts VAROIS-ET-CHAIGNOT	CDC	100 778,00	86 277,95	31,50	A	V	Livret A + 0.6	2,600	V	Livret A + 0.6	1,350	A-1	EUR	1 164,75	2 173,49
ORVITIS	2011	P	LGFP - construction 5 logemts VAROIS-ET-CHAIGNOT	CDC	25 279,00	22 669,88	41,50	A	V	Livret A + 0.6	2,600	V	Livret A + 0.6	1,350	A-1	EUR	306,04	404,66
ORVITIS	2011	P	LGFP - construction 5 logemts VAROIS-ET-CHAIGNOT	CDC	200 000,00	166 839,67	31,50	A	V	Livret A + (-0.2)	1,800	V	Livret A + (-0.2)	0,550	A-1	EUR	917,62	4 782,67
ORVITIS	2011	P	LGFP - construction 5 logemts à VAROIS-ET-CHAIGNOT	CDC	50 167,00	43 901,06	41,50	A	V	Livret A + (-0.2)	1,800	V	Livret A + (-0.2)	0,550	A-1	EUR	241,46	932,03
ORVITIS	2011	P	LGFP - foyer Genlis	CDC	395 762,00	254 234,86	11,58	A	V	Livret A + 0.6	2,600	V	Livret A + 0.6	1,350	A-1	EUR	3 432,17	19 658,84
ORVITIS	2011	P	LGFP - foyer Sombornon	CDC	648 561,00	415 107,58	11,58	A	V	Livret A + 0.6	2,600	V	Livret A + 0.6	1,350	A-1	EUR	5 603,95	32 098,41
ORVITIS	2011	P	LGFP - constr. d'un logement à Reulle-Vergy	CDC	106 400,00	90 669,13	31,83	A	V	Livret A + 0.6	2,850	V	Livret A + 0.6	1,350	A-1	EUR	1 224,03	2 284,12
ORVITIS	2011	P	LGFP - constr. d'un logement à Reulle-Vergy	CDC	9 700,00	8 659,35	41,83	A	V	Livret A + 0.6	2,850	V	Livret A + 0.6	1,350	A-1	EUR	116,90	154,57
ORVITIS	2011	P	LGFP - réhabilitation 123 logements à Saulieu	CDC	460 232,00	334 534,38	16,83	A	V	Livret A + 0.6	2,850	V	Livret A + 0.6	1,350	A-1	EUR	4 516,21	17 638,65
ORVITIS	2011	P	LGFP acq.amélioration 2 logts St Broing les Moines	CDC	201 350,00	167 142,63	31,83	A	V	Livret A + (-0.2)	2,050	V	Livret A + (-0.2)	0,550	A-1	EUR	919,28	4 791,36
ORVITIS	2011	P	LGFP - construction d'un logement à Reulle-Vergy	CDC	13 560,00	11 808,44	41,83	A	V	Livret A + (-0.2)	2,050	V	Livret A + (-0.2)	0,550	A-1	EUR	64,95	250,70

Désignation du bénéficiaire	Année de mobilisation et profil d'amortissement de l'emprunt (1)		Objet de l'emprunt garanti	Organisme prêteur ou chef de file	Montant initial	Capital restant dû au 01/01/N	Durée résiduelle	Périodicité des remboursements (2)	Taux initial			Taux à la date de vote du budget (6)			Catégorie d'emprunt (7)	Indices ou devises pouvant modifier l'emprunt	Annuité garantie au cours de l'exercice	
	Année	Profil							Taux (3)	Index (4)	Taux actuariel (5)	Taux (3)	Index (4)	Niveau de taux			En intérêts (8)	En capital
ORVITIS	2011	P	LGFP - réhabilitation 32 lits La Louère MONTABRD	CDC	24 000,00	17 445,20	16,92	A	V	Livret A + 0.6	2,850	V	Livret A + 0.6	1,350	A-1	EUR	235,51	919,81
ORVITIS	2013	P	LGFP-construction EHPAD Nuits-Saint-Georges	CDC	884 503,00	793 290,83	33,08	A	V	Livret A + 1.04	2,790	V	Livret A + 1.04	1,790	A-1	EUR	14 199,91	17 149,84
ORVITIS	2013	P	Réhabilitation 33 lgts Semur-en-Auxois	CDC	104 364,75	65 957,32	8,08	A	V	Livret A + 0.6	2,850	V	Livret A + 0.6	1,350	A-1	EUR	890,42	6 941,69
ORVITIS	2013	P	Réhabilitation 40lgts Châtillon s/Seine	CDC	149 630,25	110 249,09	13,08	A	V	Livret A + 0.6	2,850	V	Livret A + 0.6	1,350	A-1	EUR	1 488,36	7 207,07
ORVITIS	2013	P	Réhabilitation 40lgts Châtillon s/Seine	CDC	154 991,25	114 199,12	13,08	A	V	Livret A + 0.6	2,850	V	Livret A + 0.6	1,350	A-1	EUR	1 541,69	7 465,28
ORVITIS	2012	P	LGFP-MAS IS-SUR-TLLE	CDC	313 610,00	238 338,94	17,92	A	V	Livret A + 0.6	2,850	V	Livret A + 0.6	1,350	A-1	EUR	3 217,58	11 786,10
ORVITIS	2013	P	LGFP-construc-acquis-amélior lgt 4 communes	CDC	114 376,00	105 151,99	43,00	A	V	Livret A + 0.6	2,850	V	Livret A + 0.6	1,350	A-1	EUR	1 419,55	1 765,54
ORVITIS	2013	P	LGFP-construc-acquis-amélior-lgt-4 communes	CDC	983 398,00	874 605,52	33,00	A	V	Livret A + 0.6	2,850	V	Livret A + 0.6	1,350	A-1	EUR	11 807,17	20 440,41
ORVITIS	2013	P	LGFP-construc-acquis-amélior-10 communes	CDC	411 727,00	356 836,23	43,00	A	V	Livret A + (-0.2)	2,050	V	Livret A + (-0.2)	0,550	A-1	EUR	1 962,60	10 242,85
ORVITIS	2013	P	LGFP-construc-acquis-amélior-lgt-10 communes	CDC	2 238 325,00	1 877 506,56	33,00	A	V	Livret A + (-0.2)	2,050	V	Livret A + (-0.2)	0,550	A-1	EUR	10 326,29	65 763,52
ORVITIS	2013	P	LGFP- ARNAY-LE-DUC(bois)&SEURRE (logt)	CDC	1 066 360,00	783 476,85	13,00	A	V	Livret A + 0.6	2,850	V	Livret A + 0.6	1,350	A-1	EUR	10 576,94	51 216,44
ORVITIS	2013	P	const.logts.Messigny et Vantoux et Thorey en Plain	CDC	1 239 655,00	1 096 569,12	33,92	A	V	Livret A + 0.6	1,850	V	Livret A + 0.6	1,350	A-1	EUR	14 803,68	25 627,92
ORVITIS	2013	P	const.logts.Messigny et Vantoux et Thorey en Plain	CDC	360 011,00	329 345,38	43,92	A	V	Livret A + 0.6	1,850	V	Livret A + 0.6	1,350	A-1	EUR	4 446,16	5 529,81
ORVITIS	2013	P	const.logts.Messigny et Vantoux et Thorey en Plain	CDC	547 533,00	474 450,87	33,92	A	V	Livret A + (-0.2)	1,050	V	Livret A + (-0.2)	0,550	A-1	EUR	2 609,48	12 728,57
ORVITIS	2013	P	const.logts.Messigny et Vantoux et Thorey en Plain	CDC	152 210,00	136 515,67	43,92	A	V	Livret A + (-0.2)	1,050	V	Livret A + (-0.2)	0,550	A-1	EUR	750,84	2 750,82
ORVITIS	2014	P	Châtillon-sur-Seine - 20 logements	CDC	217 500,00	146 800,27	9,92	A	V	Livret A + (-0.25)	0,500	V	Livret A + (-0.25)	0,500	A-1	EUR	734,00	14 352,75
ORVITIS	2014	P	Châtillon-sur-Seine - 20 logements	CDC	210 000,00	141 738,22	9,92	A	V	Livret A + (-0.25)	0,500	V	Livret A + (-0.25)	0,500	A-1	EUR	708,69	13 857,82
ORVITIS	2015	P	Semur-en-Auxois - 33 logements	CDC	321 750,00	238 289,72	10,00	A	V	Livret A + (-0.25)	0,500	V	Livret A + (-0.25)	0,500	A-1	EUR	1 191,45	21 126,53

Désignation du bénéficiaire	Année de mobilisation et profil d'amortissement de l'emprunt (1)		Objet de l'emprunt garanti	Organisme prêteur ou chef de file	Montant initial	Capital restant dû au 01/01/N	Durée résiduelle	Périodicité des remboursements (2)	Taux initial			Taux à la date de vote du budget (6)			Catégorie d'emprunt (7)	Indices ou devises pouvant modifier l'emprunt	Annuité garantie au cours de l'exercice	
	Année	Profil							Taux (3)	Index (4)	Taux actuariel (5)	Taux (3)	Index (4)	Niveau de taux			En intérêts (8)	En capital
ORVITIS	2014	P	ORVITIS pour ACODEGE à GEVREY CHAMBERTIN	CDC	78 704,50	70 834,05	44,33	A	V	Livret A + 1.11	2,360	V	Livret A + 1.11	2,360	A-1	EUR	1 671,68	1 574,09
ORVITIS	2014	P	ORVITIS pour ACODEGE à GEVREY CHAMBERTIN	CDC	257 747,00	225 528,63	34,33	A	V	Livret A + 1.11	2,360	V	Livret A + 1.11	2,360	A-1	EUR	5 322,48	6 443,68
ORVITIS	2014	P	ORVITIS pour ACODEGE à GEVREY CHAMBERTIN	CDC	247 639,00	216 684,13	34,33	A	V	Livret A + 1.04	2,290	V	Livret A + 1.04	2,290	A-1	EUR	4 962,07	6 190,98
ORVITIS	2015	P	transfert de SCIC 68 logt PONTAILLER SUR SAONE	CDC	822 069,50	675 557,20	15,42	A	V	Livret A + 0.6	1,600	V	Livret A + 0.6	1,600	A-1	EUR	10 808,92	38 109,62
ORVITIS	2014	P	Villers-la-Faye - rue des Domus	CDC	18 292,00	16 979,90	44,92	A	V	Livret A + 0.6	1,600	V	Livret A + 0.6	1,600	A-1	EUR	271,68	276,72
ORVITIS	2014	P	Villers-la-Faye - Ladoix-Serrigny	CDC	40 056,00	36 109,72	44,92	A	V	Livret A + (-0.2)	0,800	V	Livret A + (-0.2)	0,800	A-1	EUR	288,88	807,41
ORVITIS	2014	P	Villers-la-Faye - rue des Domus	CDC	133 946,00	120 980,41	34,92	A	V	Livret A + 0.6	1,600	V	Livret A + 0.6	1,600	A-1	EUR	1 935,69	2 726,89
ORVITIS	2014	P	Villers-la-Faye - Ladoix-Serrigny	CDC	189 217,00	165 911,99	34,92	A	V	Livret A + (-0.2)	0,800	V	Livret A + (-0.2)	0,800	A-1	EUR	1 327,30	4 748,51
ORVITIS	2015	P	1 logt à NUITS SAINT GEORGES	CDC	46 650,00	43 375,89	35,92	A	V	Livret A + 1.11	1,860	V	Livret A + 1.11	1,860	A-1	EUR	806,79	856,94
ORVITIS	2015	P	1 logt à NUITS SAINT GEORGES	CDC	7 464,00	7 086,57	45,92	A	V	Livret A + 1.11	1,860	V	Livret A + 1.11	1,860	A-1	EUR	131,81	98,78
ORVITIS	2015	P	1 logt à NUITS SAINT GEORGES	CDC	44 276,94	41 169,36	35,92	A	V	Livret A + 1.11	1,860	V	Livret A + 1.11	1,860	A-1	EUR	765,75	813,35
ORVITIS	2015	P	Belleneuve - Semur - Genlis	CDC	623 271,00	575 459,79	35,00	A	V	Livret A + 0.6	1,600	V	Livret A + 0.6	1,600	A-1	EUR	9 207,36	12 519,62
ORVITIS	2015	P	Belleneuve - Semur - Genlis	CDC	190 140,00	179 339,47	45,00	A	V	Livret A + 0.6	1,600	V	Livret A + 0.6	1,600	A-1	EUR	2 869,43	2 838,07
ORVITIS	2015	P	Belleneuve - Semur - Genlis	CDC	726 621,00	655 369,11	35,00	A	V	Livret A + (-0.2)	0,800	V	Livret A + (-0.2)	0,800	A-1	EUR	5 242,95	18 242,75
ORVITIS	2015	P	Belleneuve - Semur - Genlis	CDC	210 214,00	193 744,17	45,00	A	V	Livret A + (-0.2)	0,800	V	Livret A + (-0.2)	0,800	A-1	EUR	1 549,95	4 240,23
ORVITIS	2015	P	MEURSAULT - STE MARIE - SAULIEU	CDC	570 303,00	526 554,97	35,58	A	V	Livret A + 0.6	1,600	V	Livret A + 0.6	1,600	A-1	EUR	8 424,88	11 455,66
ORVITIS	2015	P	MEURSAULT - STE MARIE - SAULIEU	CDC	342 708,00	310 816,24	35,58	A	V	Livret A + (-0.2)	0,800	V	Livret A + (-0.2)	0,800	A-1	EUR	2 486,53	8 236,68
ORVITIS	2015	P	MEURSAULT - STE MARIE - SAULIEU	CDC	75 049,00	69 563,00	45,58	A	V	Livret A + (-0.2)	0,800	V	Livret A + (-0.2)	0,800	A-1	EUR	556,50	1 426,39

Désignation du bénéficiaire	Année de mobilisation et profil d'amortissement de l'emprunt (1)		Objet de l'emprunt garanti	Organisme prêteur ou chef de file	Montant initial	Capital restant dû au 01/01/N	Durée résiduelle	Périodicité des remboursements (2)	Taux initial			Taux à la date de vote du budget (6)			Catégorie d'emprunt (7)	Indices ou devises pouvant modifier l'emprunt	Annuité garantie au cours de l'exercice	
	Année	Profil							Taux (3)	Index (4)	Taux actuariel (5)	Taux (3)	Index (4)	Niveau de taux			En intérêts (8)	En capital
ORVITIS	2015	P	MEURSAULT - STE MARIE - SAULIEU	CDC	113 171,00	106 742,53	45,58	A	V	Livret A + 0.6	1,600	V	Livret A + 0.6	1,600	A-1	EUR	1 707,88	1 689,22
ORVITIS	2015	P	PRET PAM REHA DIVERS 2013-2014	CDC	5 882 438,00	4 427 596,71	10,83	A	V	Livret A + 0.6	1,350	V	Livret A + 0.6	1,350	A-1	EUR	59 772,56	376 067,84
ORVITIS	2015	P	GEVREY CHAMBERTIN - Bergis	CDC	782 014,00	715 068,31	35,92	A	V	Livret A + (-0.2)	0,550	V	Livret A + (-0.2)	0,550	A-1	EUR	3 932,88	17 098,71
ORVITIS	2015	P	GEVREY CHAMBERTIN - Bergis	CDC	143 454,00	134 084,37	45,92	A	V	Livret A + (-0.2)	0,550	V	Livret A + (-0.2)	0,550	A-1	EUR	737,46	2 394,30
ORVITIS	2015	P	GEVREY CHAMBERTIN - Bergis	CDC	2 015 277,00	1 858 830,69	35,92	A	V	Livret A + 0.6	1,350	V	Livret A + 0.6	1,350	A-1	EUR	25 094,21	40 440,45
ORVITIS	2015	P	GEVREY CHAMBERTIN - Bergis	CDC	385 096,00	362 880,31	45,92	A	V	Livret A + 0.6	1,350	V	Livret A + 0.6	1,350	A-1	EUR	4 898,88	5 742,63
ORVITIS	2015	P	PRET PAM SAULIEU Jean Bertin	CDC	243 560,00	209 862,57	20,92	A	V	Livret A + 0.6	1,350	V	Livret A + 0.6	1,350	A-1	EUR	2 833,14	8 710,59
ORVITIS	2016	P	Arc/Pontailleur/Vignoles/Izeure	CDC	174 073,00	166 592,18	46,00	A	V	Livret A + 0.6	1,350	V	Livret A + 0.6	1,350	A-1	EUR	2 248,99	2 561,24
ORVITIS	2016	P	Arc/Pontailleur/Vignoles/Izeure	CDC	690 456,00	650 526,58	36,00	A	V	Livret A + 0.6	1,350	V	Livret A + 0.6	1,350	A-1	EUR	8 782,11	13 670,78
ORVITIS	2016	P	ARC-PONTAILLER-VIGNOLES-IZEURE	CDC	527 194,00	489 556,29	36,00	A	V	Livret A + (-0.2)	0,550	V	Livret A + (-0.2)	0,550	A-1	EUR	2 692,56	12 607,81
ORVITIS	2016	P	ARC-PONTAILLER-VIGNOLLES-IZEURE	CDC	213 906,00	201 823,96	46,00	A	V	Livret A + (-0.2)	0,550	V	Livret A + (-0.2)	0,550	A-1	EUR	1 110,03	4 046,00
ORVITIS	2010	P	LGFP-acquisition foncière à CORGOLOIN	CDC	443 190,00	443 190,00	0,00	A	V	Livret A + 0.6	1,850	V	Livret A + 0.6	1,350	A-1	EUR	5 983,06	443 190,00
ORVITIS	2016	P	EPOISSES - place de la piscine	CDC	39 627,00	37 839,02	46,67	A	V	Livret A + (-0.2)	0,550	V	Livret A + (-0.2)	0,550	A-1	EUR	208,11	610,70
ORVITIS	2016	P	EPOISSES - place de la piscine	CDC	148 379,00	139 423,29	36,67	A	V	Livret A + (-0.2)	0,550	V	Livret A + (-0.2)	0,550	A-1	EUR	766,83	3 056,11
ORVITIS	2016	P	EPOISSES - place de la piscine	CDC	237 405,00	223 675,73	36,67	A	V	Livret A + 0.6	1,350	V	Livret A + 0.6	1,350	A-1	EUR	3 019,62	4 700,54
ORVITIS	2016	P	EPOISSES - place de la piscine	CDC	63 403,00	60 678,24	46,67	A	V	Livret A + 0.6	1,350	V	Livret A + 0.6	1,350	A-1	EUR	819,16	932,88
ORVITIS	2010	P	construction caserne gendarmerie montbard	CREDIT AGRICOLE	6 433 665,50	5 250 030,60	21,00	T	V	(Euribor 3M + 0.7)-Floor 0 sur Euribor 3M	1,710	V	(Euribor 3M + 0.7)-Floor 0 sur Euribor 3M	0,710	A-1	EUR	199 435,27	162 526,41

Désignation du bénéficiaire	Année de mobilisation et profil d'amortissement de l'emprunt (1)		Objet de l'emprunt garanti	Organisme prêteur ou chef de file	Montant initial	Capital restant dû au 01/01/N	Durée résiduelle	Périodicité des remboursements (2)	Taux initial			Taux à la date de vote du budget (6)			Catégorie d'emprunt (7)	Indices ou devises pouvant modifier l'emprunt	Annuité garantie au cours de l'exercice	
	Année	Profil							Taux (3)	Index (4)	Taux actuariel (5)	Taux (3)	Index (4)	Niveau de taux			En intérêts (8)	En capital
ORVITIS	2008	P	construction 6 logements - LACANCHE	Crédit Foncier	74 837,50	45 766,28	18,00	A	V	Livret A + 1.13	4,130	V	Livret A + 1.13	1,880	A-1	EUR	860,41	2 793,13
ORVITIS	2017	P	construction de 2 logts à Izeure	C.C.C.COOP	210 000,00	196 482,51	0,01	T	V	(Euribor 3M + 1.67)-Floor 0 sur Euribor 3M	1,710	V	(Euribor 3M + 2.31)-Floor 0 sur Euribor 3M	2,360	A-1	EUR	1 184,96	196 482,51
ORVITIS	2019	P	extens. FAM ADAPEI à Is-sur-Tille	CDC	333 578,35	333 032,80	50,75	A	V	Livret A + 1.06	1,810	V	Livret A + 1.06	1,810	A-1	EUR	0,00	0,00
ORVITIS	2019	P	extens. FAM ADAPEI à Is-sur-Tille	CDC	573 860,98	572 922,45	40,75	A	V	Livret A + 1.06	1,810	V	Livret A + 1.06	1,810	A-1	EUR	0,00	0,00
ORVITIS	2019	P	extens. FAM ADAPEI à Is-sur-Tille	CDC	787 382,21	786 094,47	40,75	A	V	Livret A + 1.06	1,810	V	Livret A + 1.06	1,810	A-1	EUR	0,00	0,00
ORVITIS	2019	P	l'acquisition de trois gendarmeries à Messigny-et-Vantoux, Quetigny et Velars-sur-Ouche.	CE	4 445 000,00	4 445 000,00	19,15	A	F	Taux fixe à 1.48 %	1,480	F	Taux fixe à 1.48 %	1,480	A-1	EUR	65 786,00	192 606,14
SA HLM MON LOGIS	2013	P	MON LOGIS - 16 logt à LAIGNES	CDC	1 275 000,00	1 127 834,44	33,92	A	V	Livret A + 0.6	1,850	V	Livret A + 0.6	1,350	A-1	EUR	15 225,76	26 358,62
SA HLM MON LOGIS	2015	P	MON LOGIS - 16 log LAIGNES	CDC	141 750,00	130 564,94	45,42	A	V	Livret A + 0.6	1,600	V	Livret A + 0.6	1,600	A-1	EUR	2 089,04	2 865,58
SA HLM MON LOGIS	2014	P	MON LOGIS - 60 logt Ste-Colombe-sur-Seine	CDC	855 000,00	737 590,93	24,08	A	V	Livret A + 0.6	1,850	V	Livret A + 0.6	1,850	A-1	EUR	13 645,43	25 001,27
SA HLM MON LOGIS	2014	P	MON LOGIS - 40 logt Châtillon-sur-Seine	CDC	650 000,00	560 741,63	24,42	A	V	Livret A + 0.6	1,850	V	Livret A + 0.6	1,850	A-1	EUR	10 373,72	19 006,81
SA HLM MON LOGIS	2012	P	MON LOGIS - 30 log LAIGNES	Crédit Foncier	562 500,00	482 584,79	33,41	A	V	(Livret A + 1.15)-Floor 0 sur Livret A	2,900	V	(Livret A + 1.15)-Floor 0 sur Livret A	1,900	A-1	EUR	9 169,11	14 159,27
SA HLM MON LOGIS	2017	P	MON LOGIS - 14 lgts LAIGNES	CDC	530 239,46	503 074,25	35,42	A	V	Livret A + 0.95	1,700	V	Livret A + 0.95	1,700	A-1	EUR	8 552,26	13 568,72
TOTAL GENERAL					147 288 210,00	111 819 780,45											1 781 766,38	5 648 211,65

(1) Indiquer C pour amortissement constant, P pour amortissement progressif, F pour in fine, X pour autres (à préciser).

(2) Indiquer la périodicité des remboursements A : annuelle ; M : mensuelle ; B : bimestrielle ; S : semestrielle ; T : trimestrielle ; X : autre.

(3) Type de taux d'intérêt : F : fixe ; V : variable simple ; C : complexe (c'est-à-dire un taux variable qui n'est pas seulement défini comme la simple addition d'un taux usuel de référence et d'une marge exprimée en point de pourcentage).

(4) Indiquer le type d'index (ex. EURIBOR 3 mois ...).

(5) Taux annuel, tous frais compris.

(6) Taux hors opération de couverture. Pour les emprunts à taux variable, indiquer le niveau à la date de vote du budget.

(7) Catégorie d'emprunt hors opération de couverture. Exemple A-1 (cf. la classification des emprunts suivant la typologie de la circulaire IOCB1015077C du 25 juin 2010 sur les produits financiers offerts aux collectivités territoriales).

(8) Il s'agit des intérêts dus au titre du contrat initial et comptabilisés à l'article 66111 « Intérêts réglés à l'échéance » (intérêts décaissés).

IV – ANNEXES	IV
ENGAGEMENTS HORS BILAN – CALCUL DU RATIO D'ENDETTEMENT RELATIF AUX GARANTIES D'EMPRUNT	C1.2

C1.2 – CALCUL DU RATIO D'ENDETTEMENT RELATIF AUX GARANTIES D'EMPRUNT

Calcul du ratio de l'article L. 3231-4 du CGCT	Valeur en euros	
Total des annuités déjà garanties à échoir dans l'exercice (1)	A	1 881 232,58
Total des premières annuités entières des nouvelles garanties de l'exercice (1)	B	0,00
Annuité nette de la dette de l'exercice (2)	C	45 554 800,00
Provisions pour garanties d'emprunts	D	500 000,00
Total des annuités d'emprunts garantis de l'exercice	I = A+ B + C - D	46 936 032,58
Recettes réelles de fonctionnement	II	589 788 775,92
Part des garanties d'emprunt accordées au titre de l'exercice en % (3)	I / II	7,96

(1) Hors opérations visées par l'article L. 3231-4-1 du CGCT.

(2) Cf. définition de l'article D. 1511-30 du CGCT.

(3) Les garanties d'emprunt accordées au titre d'un exercice ne doivent pas représenter plus de 50 % des recettes réelles de fonctionnement de ce même exercice.

IV – ANNEXES
ENGAGEMENTS HORS BILAN – AUTORISATIONS DE PROGRAMME
IV
C7
SITUATION DES AUTORISATIONS DE PROGRAMME ET CREDITS DE PAIEMENT

N° ou intitulé de l'AP	Montant des AP			Montant des CP			
	Pour mémoire AP votée y compris ajustement	Révision de l'exercice N	Total cumulé (toutes les délibérations y compris pour N)	Crédits de paiement antérieurs (réalisations cumulées au 01/01/N) (1)	Crédits de paiement ouverts au titre de l'exercice N (2)	Restes à financer de l'exercice N+1	Restes à financer (exercices au-delà de N+1)
TOTAL	300 819 949,99	-4 535 063,22	296 284 886,77	131 330 916,35	38 473 298,99	42 828 444,07	83 652 227,36
2020 - 52152294 Acquisition de Matériels - Engins- Véhicules de l'intitution	0,00	11 310 000,00	11 310 000,00	0,00	1 000 000,00	1 110 000,00	9 200 000,00
2019 - 52325188 Aides aux collectivités anciens programmes	13 000 000,00	-1 500 000,00	11 500 000,00	4 496 685,41	4 500 000,00	2 000 000,00	503 314,59
2019 - 52320390 Aménagement foncier	1 410 000,00	0,00	1 410 000,00	51 601,57	59 160,00	349 000,00	950 238,43
2013 - 52924171 Aménagement numérique départemental (MED)	30 000 000,00	0,00	30 000 000,00	28 219 267,38	1 661 732,62	119 000,00	0,00
2019 - 52325187 Appel à projets 2019	9 500 000,00	-2 800 000,00	6 700 000,00	1 329 472,81	3 110 000,00	1 843 000,00	417 527,19
2020 - 52325191 Appel à projets 2020	13 000 000,00	0,00	13 000 000,00	0,00	4 930 000,00	3 458 000,00	4 612 000,00
2003 - 52221632 Contournement de Mirebeau-sur-Bèze	22 796 121,47	0,00	22 796 121,47	11 243 233,80	3 028 811,55	3 340 000,00	5 184 076,12
2010 - 52325457 Contrat Agglo. Dijon (volet habitat)	4 542 846,00	0,00	4 542 846,00	4 520 902,00	0,00	21 944,00	0,00
2009 - 52325454 Contrat d'agglomération de Beaune	2 499 664,02	0,00	2 499 664,02	2 499 664,02	0,00	0,00	0,00
2016 - 52334377 Eco-Réhabilitation du parc HLM	3 625 000,00	0,00	3 625 000,00	1 024 000,00	260 500,00	646 000,00	1 694 500,00
2020 - 52451192 Gestion des accès aux bâtiments centraux	330 000,00	50 000,00	380 000,00	0,00	0,00	380 000,00	0,00
2013 - 52334372 Habitat 2013-2020	3 252 240,00	0,00	3 252 240,00	2 254 912,23	329 521,40	191 600,00	476 206,37
2019 - 52334389 Habitat 2019-2024	5 400 000,00	0,00	5 400 000,00	32 241,64	281 185,00	674 900,00	4 411 673,36
2008 - 53452248 Informatisation globale Pôle Solidarités	486 049,39	0,00	486 049,39	375 175,11	110 874,28	0,00	0,00
2000 - 52221617 Liaison Dijon/Is-sur-Tille : 1ère phase	914 282,80	-71 182,93	843 099,87	836 099,87	5 000,00	2 000,00	0,00
2010 - 52222159 Liaison Nord Dijonnais LINO	10 714 000,00	-203 489,03	10 510 510,97	10 500 510,97	0,00	10 000,00	0,00
2000 - 52221616 Liaison Sud Dijonnais	14 811,58	0,00	14 811,58	14 811,58	0,00	0,00	0,00
2016 - 52552282 Modernisation de l'outil de production	1 300 000,00	0,00	1 300 000,00	707 569,12	200 000,00	392 430,88	0,00
2016 - P52451311 PPI 2016 des bâtiments départementaux	1 950 000,00	0,00	1 950 000,00	1 637 887,88	312 112,12	0,00	0,00
2016 - P52412110 PPI 2016 des collèges publics	2 140 000,00	0,00	2 140 000,00	2 133 532,28	6 467,72	0,00	0,00
2017 - P52412112 PPI 2017 des collèges publics	2 771 982,70	-80 000,00	2 691 982,70	2 501 434,71	190 547,99	0,00	0,00
2020 - P52451315 PPI 2020 des bâtiments départementaux	9 200 000,00	-5 565 000,00	3 635 000,00	0,00	10 000,00	740 000,00	2 885 000,00
2020 - P52412114 PPI 2020 des collèges publics	12 565 000,00	325 000,00	12 890 000,00	0,00	160 000,00	2 820 000,00	9 910 000,00
2001 - 52223423 Pistes cyclables	3 928 941,81	0,00	3 928 941,81	1 968 990,08	517 526,14	568 079,14	874 346,45
2016 - 52412179 Plan de mise en accessibilité des collèges publics	12 600 000,00	0,00	12 600 000,00	2 110 388,29	1 050 000,00	1 100 000,00	8 339 611,71
2016 - 52451280 Plan de mise en accessibilité des bâtiments départementaux	1 888 000,00	0,00	1 888 000,00	267 462,87	205 000,00	380 000,00	1 035 537,13
2020 - 52325193 Plan de soutien Commerce et Artisanat	3 000 000,00	0,00	3 000 000,00	0,00	1 000 000,00	2 000 000,00	0,00
2017 - 52221485 Pont labergement-les-seurre et Trugny	1 330 000,00	-780 395,20	549 604,80	54 604,80	495 000,00	0,00	0,00
2012 - 52221467 Ponts rétablissant des routes départementales sur l'A38	3 512 357,73	-3 438 867,27	73 490,46	40 990,46	32 500,00	0,00	0,00
2009 - 52325451 Prog. pluriannuel de contractualisation 2009	12 269 426,49	0,00	12 269 426,49	10 995 755,06	444 631,00	829 040,43	0,00
2016 - 52325478 Progr. pluriannuel de contractualisation Cap 100% Côte-d'Or	40 000 000,00	0,00	40 000 000,00	8 283 524,57	7 100 000,00	8 300 000,00	16 316 475,43
2019 - 52320186 Projet de maraîchage à Perrigny-les-Dijon	1 408 550,00	0,00	1 408 550,00	23 689,03	88 300,00	1 296 560,97	0,00

N° ou intitulé de l'AP	Montant des AP			Montant des CP			
	Pour mémoire AP votée y compris ajustement	Révision de l'exercice N	Total cumulé (toutes les délibérations y compris pour N)	Crédits de paiement antérieurs (réalisations cumulées au 01/01/N) (1)	Crédits de paiement ouverts au titre de l'exercice N (2)	Restes à financer de l'exercice N+1	Restes à financer (exercices au-delà de N+1)
2016 - 52221484 Reconstr. ouvrages d'art liées aux évènements climatiques	1 640 000,00	0,00	1 640 000,00	1 514 916,52	115 083,48	10 000,00	0,00
2016 - 52412183 Reconstruction collège Roland Dorgelès à Longvic	24 000 000,00	0,00	24 000 000,00	6 717 930,85	4 231 670,45	6 350 000,00	6 700 398,70
2016 - 52552281 Renouvellement matériel et engins du Parc	7 885 000,00	0,00	7 885 000,00	6 159 476,32	1 500 000,00	225 523,68	0,00
2009 - 52221653 Rocade de Beaune	26 227 851,15	0,00	26 227 851,15	13 305 319,76	1 370 000,00	1 411 209,51	10 141 321,88
2015 - 52221474 Réfection pont RD 116 Lamarche-sur-Saône	3 010 000,00	-258 762,61	2 751 237,39	2 633 562,15	117 675,24	0,00	0,00
2011 - 52221461 Suppression du passage à niveau PN11	4 432 698,66	-1 522 366,18	2 910 332,48	2 830 332,48	50 000,00	30 000,00	0,00
2006 - 52223145 TGV Rhin-Rhône - Travaux (branche Est)	2 275 126,19	0,00	2 275 126,19	44 970,73	0,00	2 230 155,46	0,00

(1) Il s'agit des réalisations effectives correspondant aux mandats émis.

(2) Il s'agit du montant prévu initialement par l'échéancier corrigé des révisions.

IV – ANNEXES	IV
AUTRES ELEMENTS D'INFORMATIONS – ETAT DU PERSONNEL AU 01/01/N	D1

D1 – ETAT DU PERSONNEL AU 01/01/N

GRADES OU EMPLOIS (1)	CATEGORIES (2)	EMPLOIS BUDGETAIRES (3)			EFFECTIFS POURVUS SUR EMPLOIS BUDGETAIRES EN ETPT (4)		
		EMPLOIS PERMANENTS À TEMPS COMPLET	EMPLOIS PERMANENTS À TEMPS NON COMPLET	TOTAL	AGENTS TITULAIRES	AGENTS NON TITULAIRES	TOTAL
EMPLOIS FONCTIONNELS (a)		8,00	0,00	8,00	6,00	0,00	6,00
Directeur général des services	A	1,00	0,00	1,00	1,00	0,00	1,00
Directeur général adjoint des services	A	7,00	0,00	7,00	5,00	0,00	5,00
Directeur général des services techniques		0,00	0,00	0,00	0,00	0,00	0,00
Emplois créés au titre de l'article 6-1 de la loi n° 84-53		0,00	0,00	0,00	0,00	0,00	0,00
FILIERE ADMINISTRATIVE (b)		677,00	2,00	679,00	564,40	0,00	564,40
Adjt adm	C	109,00	0,00	109,00	100,80	0,00	100,80
Adjt adm Pal 1CI	C	75,00	0,00	75,00	58,50	0,00	58,50
Adjt adm Pal 2CI	C	138,00	0,00	138,00	129,90	0,00	129,90
Adjt adm ter 2CI (anc)	C	0,00	0,00	0,00	0,00	0,00	0,00
Administrateur	A	8,00	0,00	8,00	4,00	0,00	4,00
Administrateur HCl	A	1,00	0,00	1,00	1,00	0,00	1,00
Administrateur général	A	0,00	2,00	2,00	0,00	0,00	0,00
Attaché	A	86,00	0,00	86,00	60,90	0,00	60,90
Attaché HCl	A	3,00	0,00	3,00	3,00	0,00	3,00
Attaché Pal	A	47,00	0,00	47,00	41,60	0,00	41,60
Directeur ter	A	20,00	0,00	20,00	10,60	0,00	10,60
Rédacteur	B	63,00	0,00	63,00	52,30	0,00	52,30
Rédacteur Pal 1CI	B	80,00	0,00	80,00	60,90	0,00	60,90
Rédacteur Pal 2CI	B	47,00	0,00	47,00	40,90	0,00	40,90
FILIERE TECHNIQUE (c)		1 140,57	2,00	1 142,57	1 037,00	0,00	1 037,00
Adjt tech	C	109,77	1,00	110,77	117,20	0,00	117,20
Adjt tech ter Pal 1CI	C	76,00	0,00	76,00	65,00	0,00	65,00
Adjt tech ter Pal 2CI	C	138,00	0,00	138,00	118,30	0,00	118,30
Adjt tech ét ens 1CI(anc)	C	0,00	0,00	0,00	0,00	0,00	0,00
Adjt tech ét ens 2CI(anc)	C	0,00	0,00	0,00	0,00	0,00	0,00
Adjt tech ét ens Pal 1CI	C	92,00	0,00	92,00	84,90	0,00	84,90
Adjt tech ét ens Pal 2CI	C	180,00	0,00	180,00	169,50	0,00	169,50
Adjt tech établis ens	C	160,80	0,00	160,80	165,00	0,00	165,00
Agent maitrise	C	64,00	0,00	64,00	62,30	0,00	62,30
Agent maitrise Pal	C	56,00	0,00	56,00	50,00	0,00	50,00
Ingénieur	A	43,00	0,00	43,00	32,90	0,00	32,90
Ingénieur Pal	A	41,00	0,00	41,00	33,60	0,00	33,60
Ingénieur en chef	A	10,00	0,00	10,00	6,00	0,00	6,00
Ingénieur en chef HCl	A	7,00	0,00	7,00	4,00	0,00	4,00
Ingénieur général	A	0,00	1,00	1,00	0,00	0,00	0,00
Technicien	B	47,00	0,00	47,00	35,20	0,00	35,20
Technicien Pal 1CI	B	79,00	0,00	79,00	62,20	0,00	62,20

GRADES OU EMPLOIS (1)	CATEGORIES (2)	EMPLOIS BUDGETAIRES (3)			EFFECTIFS POURVUS SUR EMPLOIS BUDGETAIRES EN ETPT (4)		
		EMPLOIS PERMANENTS À TEMPS COMPLET	EMPLOIS PERMANENTS À TEMPS NON COMPLET	TOTAL	AGENTS TITULAIRES	AGENTS NON TITULAIRES	TOTAL
Technicien Pal 2CI	B	37,00	0,00	37,00	30,90	0,00	30,90
FILIERE SOCIALE (d)		304,00	1,00	305,00	270,40	0,00	270,40
Agent social	C	1,00	0,00	1,00	1,00	0,00	1,00
Agent social Pal 1CI	C	2,00	0,00	2,00	1,00	0,00	1,00
Agent social Pal 2CI	C	0,00	1,00	1,00	0,00	0,00	0,00
Assist soc-ed 1CI	A	185,00	0,00	185,00	163,60	0,00	163,60
Assist soc-ed 2CI	A	83,00	0,00	83,00	64,70	0,00	64,70
Assist soc-ed CIEx	A	0,00	0,00	0,00	11,60	0,00	11,60
Conseiller soc-ed	A	13,00	0,00	13,00	8,00	0,00	8,00
Conseiller sup soc-ed	A	12,00	0,00	12,00	12,50	0,00	12,50
Educateur j enfant 1CI	A	2,00	0,00	2,00	2,00	0,00	2,00
Monit-ed interv Fam	B	5,00	0,00	5,00	5,00	0,00	5,00
Monit-ed interv Fam Pal	B	1,00	0,00	1,00	1,00	0,00	1,00
FILIERE MEDICO-SOCIALE(e)		104,10	13,90	118,00	85,10	0,00	85,10
Auxiliaire médicale	C	0,00	1,00	1,00	0,00	0,00	0,00
Auxiliaire puér Pal 2CI	C	0,00	3,00	3,00	1,80	0,00	1,80
Cadre de santé 1CI	A	3,00	0,00	3,00	2,80	0,00	2,80
Cadre de santé 2CI	A	7,00	0,00	7,00	5,90	0,00	5,90
Cadre sup de santé	A	3,00	0,00	3,00	5,00	0,00	5,00
Conseiller Conjugal	A	0,00	2,70	2,70	0,00	0,00	0,00
Infirmier CIN Cat B	B	1,30	0,00	1,30	1,00	0,00	1,00
Infirmier CISup CatB	B	2,00	0,00	2,00	1,00	0,00	1,00
Infirmier soins gx CIN	A	0,00	2,80	2,80	1,80	0,00	1,80
Infirmier soins gx CISup	A	2,00	0,00	2,00	1,00	0,00	1,00
Infirmier soins gx HCI	A	6,00	0,00	6,00	5,20	0,00	5,20
Médecin 1CI	A	12,90	0,00	12,90	10,20	0,00	10,20
Médecin 2CI	A	7,10	0,00	7,10	2,60	0,00	2,60
Médecin HCI	A	10,00	0,00	10,00	5,90	0,00	5,90
Psychanalyste	A	0,00	2,60	2,60	0,00	0,00	0,00
Psychologue CIN	A	8,10	0,00	8,10	4,40	0,00	4,40
Psychologue HCI	A	0,00	1,80	1,80	1,80	0,00	1,80
Puér CIN	A	12,20	0,00	12,20	8,10	0,00	8,10
Puér CISup	A	1,00	0,00	1,00	0,80	0,00	0,80
Puér HCI	A	21,00	0,00	21,00	19,30	0,00	19,30
Sage-femme CIN	A	2,00	0,00	2,00	2,00	0,00	2,00
Sage-femme HCI	A	5,50	0,00	5,50	4,50	0,00	4,50
FILIERE MEDICO-TECHNIQUE (f)		28,50	1,00	29,50	21,50	0,00	21,50
Biol Vét Pharm CIEx	A	1,00	0,00	1,00	1,00	0,00	1,00
Biol Vét Pharm CIN	A	2,00	0,00	2,00	1,00	0,00	1,00
Biol Vét Pharm HCI	A	0,00	1,00	1,00	0,00	0,00	0,00
Technicien param CIN	B	8,50	0,00	8,50	5,00	0,00	5,00
Technicien param CISup	B	17,00	0,00	17,00	14,50	0,00	14,50
FILIERE SPORTIVE (g)		1,00	0,00	1,00	1,00	0,00	1,00

GRADES OU EMPLOIS (1)	CATEGORIES (2)	EMPLOIS BUDGETAIRES (3)			EFFECTIFS POURVUS SUR EMPLOIS BUDGETAIRES EN ETPT (4)		
		EMPLOIS PERMANENTS À TEMPS COMPLET	EMPLOIS PERMANENTS À TEMPS NON COMPLET	TOTAL	AGENTS TITULAIRES	AGENTS NON TITULAIRES	TOTAL
Educateur APS Pal 2CI	B	1,00	0,00	1,00	1,00	0,00	1,00
FILIERE CULTURELLE (h)		33,00	0,00	33,00	32,50	0,00	32,50
Adjt patrimoine	C	4,00	0,00	4,00	4,80	0,00	4,80
Adjt ter patr Pal 1CI	C	1,00	0,00	1,00	1,00	0,00	1,00
Adjt ter patr Pal 2CI	C	3,00	0,00	3,00	2,50	0,00	2,50
Assist conserv	B	3,00	0,00	3,00	3,00	0,00	3,00
Assist conserv Pal 1CI	B	7,00	0,00	7,00	5,60	0,00	5,60
Assist conserv Pal 2CI	B	7,00	0,00	7,00	7,00	0,00	7,00
Attaché conserv patr	A	5,00	0,00	5,00	3,00	0,00	3,00
Bibliothécaire	A	1,00	0,00	1,00	1,00	0,00	1,00
Bibliothécaire pal	A	1,00	0,00	1,00	0,60	0,00	0,60
Conserv patr chef	A	1,00	0,00	1,00	1,00	0,00	1,00
Conserv.patrimoine Etat	A	0,00	0,00	0,00	3,00	0,00	3,00
FILIERE ANIMATION (i)		0,00	0,00	0,00	0,00	0,00	0,00
FILIERE POLICE (j)		0,00	0,00	0,00	0,00	0,00	0,00
EMPLOIS NON CITES (k) (5)		0,00	0,00	0,00	8,00	0,00	8,00
Agent RID		0,00	0,00	0,00	0,00	0,00	0,00
Service civique		0,00	0,00	0,00	8,00	0,00	8,00
TOTAL GENERAL (b + c + d + e + f + g + h + i + j + k)		2 288,17	19,90	2 308,07	2 019,90	7,00	2 026,90

(1) Les grades ou emplois sont désignés conformément à la circulaire n° NOR : INTB9500102C du 23 mars 1995. Les emplois fonctionnels sont également comptabilisés dans leur filière d'origine.

(2) Catégories : A, B ou C.

(3) Emplois budgétaires créés par l'assemblée délibérante. Les emplois permanents à temps complet sont comptabilisés pour une unité, les emplois à temps non complet sont comptabilisés à hauteur de la quotité de travail prévue par la délibération créant l'emploi.

(4) Equivalent temps plein annuel travaillé (ETPT). Le décompte est proportionnel à l'activité des agents, mesurée par leur quotité de temps de travail et par leur période d'activité sur l'année :

ETPT = Effectifs physiques * quotité de temps de travail * période d'activité dans l'année

Exemple : un agent à temps plein (quotité de travail = 100 %) présent toute l'année correspond à 1 ETPT ; un agent à temps partiel, à 80 % (quotité de travail = 80 %) présent toute l'année correspond à 0,8 ETPT ; un agent à temps partiel, à 80 % (quotité de travail = 80 %) présent la moitié de l'année (ex : CDD de 6 mois, recrutement à mi-année) correspond à 0,4 ETPT (0,8 * 6 / 12).

(5) Par exemple : emplois dont les missions ne correspondent pas à un cadre d'emploi existant, « emplois spécifiques » régis par l'article 139 ter de la loi n° 84-53 du 26 janvier 1984 etc.

IV – ANNEXES	IV
AUTRES ELEMENTS D'INFORMATIONS – ETAT DU PERSONNEL AU 01/01/N	D1

D1 – ETAT DU PERSONNEL AU 01/01/N (suite)

AGENTS NON TITULAIRES EN FONCTION AU 01/01/N	CATEGORIES (1)	SECTEUR (2)	REMUNERATION (3)		CONTRAT	
			Indice (8)	Euros	Fondement du contrat (4)	Nature du contrat (5)
Agents occupant un emploi permanent (6)				23 491,44		
Agent contractuel	A			23 491,44	A Début de contrat	A
Agent contractuel	A		1772	0,00	A ZZ-Arrivée collectivité	A
Agent contractuel	A		1738	0,00	A ZZ-Arrivée collectivité	A
Attaché	A		718	0,00	A Début de contrat	A
Ingénieur	A		441	0,00	A Début de contrat	A
Agents occupant un emploi non permanent (7)				0,00		
Adjt adm	C		3828	0,00	A Début de contrat	A
Adjt adm	C		696	0,00	A ZZ-Arrivée collectivité	A
Adjt patrimoine	C		348	0,00	A Début de contrat	A
Agent RID				0,00	A Autre motif	A
Agent contractuel	A		869	0,00	A Début de contrat	A
Agent contractuel	A		675	0,00	A Début de contrat	A
Assist conserv	B		372	0,00	A Début de contrat	A
Assist soc-ed 2CI	A		4848	0,00	A Début de contrat	A
Assist soc-ed 2CI	A		808	0,00	A Début de contrat	A
Assist soc-ed 2CI	A		404	0,00	A Début de contrat	A
Attaché	A		882	0,00	A Début de contrat	A
Attaché	A		1422	0,00	A Indemnisation chômage	A
Biol Vét Pharm CIN	A		665	0,00	A Début de contrat	A
Collaborateur de cabinet	A		901	0,00	A Recrutement par voie de mutation	A
Conseiller Conjugal	A		421	0,00	A Début de contrat	A
Conseiller Conjugal	A		529	0,00	A Début de contrat	A
Conseiller soc-ed	A		482	0,00	A Début de contrat	A
Infirmier soins gx CIN	A		441	0,00	A Début de contrat	A
Ingénieur	A		441	0,00	A Début de contrat	A
Ingénieur	A		1029	0,00	A Début de contrat	A
Médecin non titulaire	A		2291	0,00	A Début de contrat	A
Psychanalyste	A		1902	0,00	A Début de contrat	A
Psychologue CIN	A		474	0,00	A Début de contrat	A
Puér CIN	A		480	0,00	A Début de contrat	A
Puér CIN	A		480	0,00	A Début de contrat	A
Sage-femme CIN	A		510	0,00	A Début de contrat	A
Technicien	B		372	0,00	A Début de contrat	A
TOTAL GENERAL				23 491,44		

(1) CATEGORIES: A, B et C.

(2) SECTEUR ADM : Administratif.
TECH : Technique.
URB : Urbanisme (dont aménagement urbain).
S : Social.

MS : Médico-social.
MT : Médico-technique.
SP : Sportif.
CULT : Culturel
ANIM : Animation.
PM : Police.
OTR : Missions non rattachables à une filière.

- (3) REMUNERATION : Référence à un indice brut (indiquer le niveau de l'indice brut) de la fonction publique ou en euros annuels bruts (indiquer l'ensemble des éléments de la rémunération brute annuelle).
- (4) CONTRAT : Motif du contrat (loi du 26 janvier 1984 modifiée) :
- 3-a° : article 3, 1er alinéa : accroissement temporaire d'activité.
 - 3-b : article 3, 2ème alinéa : accroissement saisonnier d'activité.
 - 3-1 : remplacement d'un fonctionnaire autorisé à servir à temps partiel ou indisponible (maladie, maternité...).
 - 3-2 : vacance temporaire d'un emploi.
 - 3-3-1° : absence de cadre d'emplois de fonctionnaires susceptibles d'assurer les fonctions correspondantes.
 - 3-3-2° : emplois du niveau de la catégorie A lorsque les besoins des services ou la nature des fonctions le justifient.
 - 3-3-3° : emplois de secrétaire de mairie des communes de moins de 1 000 habitants et de secrétaire des groupements composés de communes dont la population moyenne est inférieure à ce seuil.
 - 3-3-4° : emplois à temps non complet des communes de moins de 1 000 habitants et des groupements composés de communes dont la population moyenne est inférieure à ce seuil, lorsque la quotité de temps de travail est inférieure à 50 %.
 - 3-3-5° : emplois des communes de moins de 2 000 habitants et des groupements de communes de moins de 10 000 habitants dont la création ou la suppression dépend de la décision d'une autorité qui s'impose à la collectivité ou à l'établissement en matière de création, de changement de périmètre ou de suppression d'un service public.
 - 3-4 : article 21 de la loi n° 2012-347 : contrat à durée indéterminée obligatoirement proposée à un agent contractuel.
 - 38 : article 38 travailleurs handicapés catégorie C.
 - 47 : article 47 recrutements directs sur emplois fonctionnels
 - 110 : article 110 collaborateurs de groupes de cabinets.
 - 110-1 : collaborateurs de groupes d'élus.
 - A : autres (préciser).
- (5) Indiquer si l'agent contractuel est titulaire d'un contrat à durée déterminée (CDD) ou d'un contrat à durée indéterminée (CDI). Les contrats particuliers devront être labellisés « A / autres » et feront l'objet d'une précision (ex : « contrats aidés »).
- (6) Occupent un emploi permanent de la fonction publique territoriale, les agents non titulaires recrutés sur le fondement des articles 3-1, 3-2, 3-3, 38 et 47 de la loi n° 84-53 du 26 janvier 1984, ainsi que les agents qui sont titulaires d'un contrat à durée indéterminée pris sur le fondement de l'article 21 de la loi n° 2012-347.
- (7) Occupent un emploi non permanent de la fonction publique territoriale, les agents non titulaires recrutés sur le fondement des articles 3, 110 et 110-1.
- (8) Si un contrat fixe comme référence de rémunération un traitement hors échelle, il convient de mentionner le chevron conformément à l'article 6 décret 85-1148 du 20 octobre 1985.

IV – ANNEXES	IV
AUTRES ELEMENTS D'INFORMATIONS LISTE DES ORGANISMES DANS LESQUELS LE DEPARTEMENT A PRIS UN ENGAGEMENT FINANCIER (Articles L. 2313-1 et L. 2313-1-1 applicables au département par renvoi de l'article L. 3313-1 du CGCT)	D2

Les documents financiers et comptables de ces organismes sont mis à la disposition du public à (1).
Toute personne a le droit de demander communication à ses frais.

Nature de l'engagement (2)	Nom de l'organisme	Raison sociale de l'organisme	Nature juridique de l'organisme	Montant de l'engagement
Délégation de service public (3)				
Détention d'une part du capital				
Garantie ou cautionnement d'un emprunt				
- TRAVAUX D'HUMANISATION	CH DE LA HAUTE COTE D'OR	CH DE LA HAUTE COTE D'OR		185 846,35
- REHABILITATION BATIMENTS NELSON MIREBEAU	AGEI	AGEI		74 357,38
- LONGVIC "GUYNEMER"	ORVITIS	ORVITIS		218,45
- LONGVIC "GUYNEMER"	ORVITIS	ORVITIS		49,98
- SOMBERNON "LE PANORAMA"	ORVITIS	ORVITIS		604,92
- ROUVRAY 15 LOGEMENTS	ORVITIS	ORVITIS		1 676,83
- GEVREY-CHAMBERTIN	ORVITIS	ORVITIS		486 519,92
- PRECY-SOUS-THIL 12 LOGEMENTS	ORVITIS	ORVITIS		904,55
- GEVREY CHAMBERTIN - Bergis	ORVITIS	ORVITIS		715 068,31
- GEVREY CHAMBERTIN - Bergis	ORVITIS	ORVITIS		134 084,37
- GEVREY CHAMBERTIN - Bergis	ORVITIS	ORVITIS		1 858 830,69
- GEVREY CHAMBERTIN - Bergis	ORVITIS	ORVITIS		362 880,31
- PLA SENNECEY-LES-DIJON	CDC Habitat	CDC Habitat		335 933,09
- PLA MESSIGNY-ET-VANTOUX	CDC Habitat	CDC Habitat		24 635,13
- PLA CHEVIGNY-SAINT-SAUVEUR	CDC Habitat	CDC Habitat		321 666,37
23/12/1977 - TOUILLON 10 PAVILLONS	ORVITIS	ORVITIS		856,98
02/11/1981 - VITTEAUX 17 LOGEMENTS	ORVITIS	ORVITIS		26 861,96
08/03/1983 - CORPEAU	ORVITIS	ORVITIS		51 306,14
22/03/1983 - MINOT 4 LOGEMENTS	ORVITIS	ORVITIS		8 924,53
22/03/1983 - RECEY-SUR-OURCE 3 LOGEMENTS	ORVITIS	ORVITIS		861,53
22/03/1983 - SALIVES 3 LOGEMENTS	ORVITIS	ORVITIS		6 386,96
22/03/1983 - DARCEY 4 LOGEMENTS	ORVITIS	ORVITIS		7 473,96
22/03/1983 - EPOISSES 6 LOGEMENTS	ORVITIS	ORVITIS		3 498,98
14/06/1983 - SAULIEU	ORVITIS	ORVITIS		5 578,48
14/06/1983 - CHAMESSON 6 LOGEMENTS	ORVITIS	ORVITIS		14 020,26
26/07/1983 - CHASSAGNE-MONTRACHET	ORVITIS	ORVITIS		6 661,64
26/07/1983 - LADOIX-SERRIGNY 10 LOGEMENTS	ORVITIS	ORVITIS		4 515,76
18/10/1983 - BELLENEUVE	ORVITIS	ORVITIS		7 809,15
18/10/1983 - PRECY-SOUS-THIL 12 LOGEMENTS	ORVITIS	ORVITIS		63 047,90

Nature de l'engagement (2)	Nom de l'organisme	Raison sociale de l'organisme	Nature juridique de l'organisme	Montant de l'engagement
07/02/1984 - NEUILLY-LES-DIJON "LES HOUCHES"	ORVITIS	ORVITIS		84 441,33
07/02/1984 - NEUILLY-LES-DIJON "LES HOUCHES"	ORVITIS	ORVITIS		27 737,32
07/02/1984 - NEUILLY-LES-DIJON "LES HOUCHES"	ORVITIS	ORVITIS		64 380,02
25/03/1985 - FONTAINE-EN-DUESMOIS 4 LOGEMENTS	ORVITIS	ORVITIS		18 921,27
19/11/1985 - PERRIGNY-LES-DIJON	ORVITIS	ORVITIS		89 092,35
07/04/1986 - AIGNAY-LE-DUC 3 LOGEMENTS	ORVITIS	ORVITIS		7 581,68
20/10/1986 - ROUVRAY RUE DU MARCHE	ORVITIS	ORVITIS		119 585,08
20/10/1986 - ROUVRAY RUE DU MARCHE	ORVITIS	ORVITIS		54 348,24
23/03/1987 - OPERATION REHABILITATION TOUTRY	HABELLIS	HABELLIS		13 738,25
29/03/1987 - PLA MONTBARD	CDC Habitat	CDC Habitat		114 427,92
29/03/1987 - PLA BRAZEY-EN-PLAINE	CDC Habitat	CDC Habitat		2 018,62
29/03/1987 - PLA MONTBARD CITE FAYS	CDC Habitat	CDC Habitat		14 385,69
29/03/1987 - PLA DOMOIS	CDC Habitat	CDC Habitat		128 984,29
16/06/1987 - HAUTEVILLE LOTISSEMENT "LE VILLAGE"	ORVITIS	ORVITIS		6 188,17
16/06/1987 - HAUTEVILLE LOTISSEMENT "LE VILLAGE"	ORVITIS	ORVITIS		112 484,30
16/06/1987 - HAUTEVILLE LOTISSEMENT LE VILLAGE	ORVITIS	ORVITIS		52 798,42
16/06/1987 - MESSIGNY-ET-VANTOUX	ORVITIS	ORVITIS		100 475,86
06/10/1987 - VEUXHAULLES 2 LOGEMENTS	ORVITIS	ORVITIS		13 969,08
06/10/1987 - PLA BRAZEY-EN-PLAINE	CDC Habitat	CDC Habitat		59 931,39
16/02/1988 - PLF ARC-SUR-TILLE	CDC Habitat	CDC Habitat		48 172,84
14/02/1989 - CORGOLOIN	ORVITIS	ORVITIS		46 625,10
14/02/1989 - PLA NUITS-SAINT-GEORGES	ORVITIS	ORVITIS		141 691,62
14/02/1989 - NUITS-SAINT-GEORGES "LES CHARMOTTES"	ORVITIS	ORVITIS		398 418,48
09/01/1990 - CORPEAU "LA RENAUDINE"	ORVITIS	ORVITIS		77 620,86
25/03/1991 - FLEUREY-SUR-OUCHES MAPAD	ORVITIS	ORVITIS		161 847,35
24/06/1991 - CONSTRUCTION LOGEMENTS COMMUNAUTE D'EMMAÛS	HABELLIS	HABELLIS		30 855,47
18/05/1992 - FLEUREY-SUR-OUCHES MAPAD	ORVITIS	ORVITIS		360 265,04
07/07/1992 - PLAI COLLONGES-LES-PREMIERES	CDC Habitat	CDC Habitat		13 663,22
01/12/1992 - PLAI CHEVIGNY-SAINT-SAUVEUR	CDC Habitat	CDC Habitat		13 021,66
10/12/1992 - PLF SAINT-JEAN-DE-LOSNE	CDC Habitat	CDC Habitat		104 151,49
02/02/1993 - GEVREY-CHAMBERTIN	ORVITIS	ORVITIS		238 439,49
29/03/1993 - BAIGNEUX-LES-JUIFS	ORVITIS	ORVITIS		130 563,46
15/11/1993 - CONSTRUCTION LOGEMENTS COMMUNAUTE D'EMMAÛS	HABELLIS	HABELLIS		43 008,84
15/11/1993 - FOYER HANDICAPES CHEVIGNY-ST-SAUVEUR	HABELLIS	HABELLIS		125 071,93
08/03/1994 - PLA SELONGEY	CDC Habitat	CDC Habitat		24 195,63
08/03/1994 - PLA SELONGEY CITE BELLEVUE	CDC Habitat	CDC Habitat		18 362,15
16/05/1994 - EXTENSION FOYER LA VIGNE	ARCHE A DIJON	ARCHE A DIJON		20 508,79
14/02/1995 - POMMARD 3 LOGEMENTS	ORVITIS	ORVITIS		46 763,35
14/02/1995 - CHEVIGNY-SAINT-SAUVEUR LE CLOS	ORVITIS	ORVITIS		111 929,64
27/03/1995 - MAISON DE RETRAITE - ST JEAN DE LOSNE	LA MAISON DE RETRAITE DE SAINT JEAN DE LOSNE	LA MAISON DE RETRAITE DE SAINT JEAN DE LOSNE		130 428,18

Nature de l'engagement (2)	Nom de l'organisme	Raison sociale de l'organisme	Nature juridique de l'organisme	Montant de l'engagement
27/03/1995 - CONSTRUCTION LOGEMENTS NORGES-LA-VILLE	HABELLIS	HABELLIS		40 720,11
09/01/1996 - PAGNY-LE-CHÂTEAU	ORVITIS	ORVITIS		43 951,47
09/01/1996 - PRECY-SOUS-THIL- VIEUX LAVOIRS	ORVITIS	ORVITIS		13 858,28
09/01/1996 - AIGNAY-LE-DUC	ORVITIS	ORVITIS		28 519,48
09/01/1996 - POUILLY-EN -AUXOIS 14 LOGEMENTS	ORVITIS	ORVITIS		128 466,06
09/01/1996 - CHEVIGNY-SAINT-SAUVEUR LE CLOS	ORVITIS	ORVITIS		89 571,93
09/01/1996 - MAXILLY-SUR-SAONE 5 LOGEMENTS	ORVITIS	ORVITIS		51 354,32
11/03/1996 - MARCILLY-SUR-TILLE RUE DU MOULIN	ORVITIS	ORVITIS		84 791,51
11/06/1996 - PLA CHEVIGNY-SAINT-SAUVEUR	CDC Habitat	CDC Habitat		208 427,54
11/06/1996 - PLA BELLENEUVE	CDC Habitat	CDC Habitat		107 549,73
11/06/1996 - PLA CHEVIGNY-SAINT-SAUVEUR	CDC Habitat	CDC Habitat		297 638,15
11/06/1996 - PLA CHEVIGNY-SAINT-SAUVEUR	CDC Habitat	CDC Habitat		237 402,61
11/06/1996 - PLF AUXONNE	CDC Habitat	CDC Habitat		323 210,84
11/06/1996 - PLF GEVREY-CHAMBERTIN FOYER ACODEGE	CDC Habitat	CDC Habitat		342 693,67
11/06/1996 - PLA COUTERNON	CDC Habitat	CDC Habitat		53 897,22
10/09/1996 - CONSTRUCTION FOYER D'ACCUEIL MARCILLY-SUR-TILLE	HABELLIS	HABELLIS		38 779,31
10/09/1996 - CONSTRUCTION LOGEMENTS MARCILLY-SUR-TILLE	HABELLIS	HABELLIS		58 797,54
21/10/1996 - TRAVAUX DE SECURITE CHATEAU DE VELLEROT	ASS FOYER DU RENOUVEAU	ASS FOYER DU RENOUVEAU		72 350,36
12/11/1996 - VERNOIS-LES-VESVRES 4 LOGEMENTS	ORVITIS	ORVITIS		35 741,00
12/11/1996 - CHIVRES 1 LOGEMENT	ORVITIS	ORVITIS		11 769,88
12/11/1996 - VEUVEY-SUR-OUCHE 2 LOGEMENTS	ORVITIS	ORVITIS		13 733,79
11/03/1997 - ROUVRAY 5 LOGEMENTS	ORVITIS	ORVITIS		45 140,00
11/03/1997 - LONGECOURT-EN -PLAINE	ORVITIS	ORVITIS		109 543,83
24/03/1997 - ACQUISITION-AMELIORATION JALLANGES	HABELLIS	HABELLIS		7 064,72
24/03/1997 - ACQUISITION-AMELIORATION TIL-CHATEL	HABELLIS	HABELLIS		31 951,72
16/06/1997 - CONSTRUCTION LOGEMENTS BRETENIERE	HABELLIS	HABELLIS		271 213,85
16/06/1997 - CONSTRUCTION LOGEMENTS SEURRE	HABELLIS	HABELLIS		205 347,63
16/06/1997 - CONSTRUCTION LOGEMENTS SEURRE	HABELLIS	HABELLIS		37 642,57
16/06/1997 - CONSTRUCTION LOGEMENTS BRETENIERE	HABELLIS	HABELLIS		19 332,00
13/01/1998 - OISILLY 1 LOGEMENT	ORVITIS	ORVITIS		11 024,84
13/01/1998 - MASSINGY CONSTRUCTION 2 LOGEMENTS	ORVITIS	ORVITIS		19 071,76
13/01/1998 - OUGES "LE NOYER MARCHAND"	ORVITIS	ORVITIS		265 378,78
26/10/1998 - CONSTRUCTION PAVILLONS BRESSEY-SUR-TILLE	HABELLIS	HABELLIS		386 569,39
31/05/1999 - CHEVIGNY-SAINT-SAUVEUR LE CLOS	ORVITIS	ORVITIS		440 443,41
21/06/1999 - PEX MAS D'AGENCOURT	CDC Habitat	CDC Habitat		86 876,96
13/06/2000 - PLUS SELONGEY	CDC Habitat	CDC Habitat		175 012,66
13/06/2000 - PLA SELONGEY	CDC Habitat	CDC Habitat		8 717,72
09/04/2001 - EXTENSION MAISON DE RETRAITE	M RET DE BLIGNY SUR OUCHE	M RET DE BLIGNY SUR OUCHE		229 932,30
10/07/2001 - ACQUISITION-AMELIORATION MONTAGNY-LES-SEURRE	HABELLIS	HABELLIS		6 614,89
09/10/2001 - ACQUISITION-AMELIORATION PONTAILLER-SUR-SAONE	HABELLIS	HABELLIS		67 931,47

Nature de l'engagement (2)	Nom de l'organisme	Raison sociale de l'organisme	Nature juridique de l'organisme	Montant de l'engagement
21/10/2002 - EXTENSION MAISON RETRAITE BLIGNY	M RET DE BLIGNY SUR OUCHE	M RET DE BLIGNY SUR OUCHE		11 167,49
26/05/2003 - RESTRUCTURATION DE L'HOPITAL D'IS SUR TILLE	HOP LOCAL D'IS SUR TILLE	HOP LOCAL D'IS SUR TILLE		667 980,17
08/07/2003 - TRAVAUX D'EXTENSION DU FOYER	AGEI	AGEI		224 791,33
27/10/2003 - THURY -CREATION D'UNE MAISON	ORVITIS	ORVITIS		12 452,45
27/10/2003 - THURY -CREATION D'UNE MAISON	ORVITIS	ORVITIS		10 011,18
27/10/2003 - ROUVRES EN PLAINE -CREATION D'UNE MAISON	ORVITIS	ORVITIS		11 353,17
27/10/2003 - ROUVRES EN PLAINE -CREATION D'UNE MAISON	ORVITIS	ORVITIS		38 964,17
21/06/2004 - Foyer La Ruche - construction 12 logements	CDC Habitat	CDC Habitat		163 797,24
06/12/2004 - MISE AUX NORMES DES CUISINES	CROIX ROUGE FRANCAISE	CROIX ROUGE FRANCAISE		10 121,19
15/12/2005 - Recompactage Foyer Dijonnais	HABELLIS	HABELLIS		124 676,06
15/12/2005 - Recompactage Foyer Dijonnais	HABELLIS	HABELLIS		244 116,78
27/03/2006 - Construction 8 logements PRECY SOUS THIL	ORVITIS	ORVITIS		115 968,81
27/03/2006 - Construction 8 logements PRECY SOUS THIL	ORVITIS	ORVITIS		25 828,65
27/03/2006 - Construction 8 logements PRECY SOUS THIL	ORVITIS	ORVITIS		46 660,41
27/03/2006 - Construction 8 logements PRECY SOUS THIL	ORVITIS	ORVITIS		56 949,56
27/03/2006 - Construction 8 logements PRECY SOUS THIL	ORVITIS	ORVITIS		10 122,33
27/03/2006 - Construction 8 logements PRECY SOUS THIL	ORVITIS	ORVITIS		12 370,52
19/06/2006 - Acquisition NYMPHEAS FONTAINE LES DIJON	ORVITIS	ORVITIS		1 090 227,71
06/11/2006 - Acquisition immeuble "Les Tanneries"	A.L.I.S.	A.L.I.S.		114 907,47
06/11/2006 - Acquisition immeuble "Les Tanneries"	A.L.I.S.	A.L.I.S.		110 659,48
14/12/2006 - Réorg. Centre Professionnel Educatif d'Arnay-le-Duc	PEP CBFC	PEP CBFC		120 931,39
14/12/2006 - Réorg. Centre Professionnel Educatif d'Arnay-le-Duc	PEP CBFC	PEP CBFC		34 245,43
23/03/2007 - MR Saint Philibert - travaux restructuration	MAISON DE RETRAITE DE SAINT PHILIBERT	MAISON DE RETRAITE DE SAINT PHILIBERT		130 882,00
23/03/2007 - MR Saint Philibert - travaux restructuration	MAISON DE RETRAITE DE SAINT PHILIBERT	MAISON DE RETRAITE DE SAINT PHILIBERT		595 755,54
23/03/2007 - MR Saint Philibert - travaux restructuration	MAISON DE RETRAITE DE SAINT PHILIBERT	MAISON DE RETRAITE DE SAINT PHILIBERT		708 340,34
25/06/2007 - Construction 6 logements - LACANCHE	ORVITIS	ORVITIS		123 048,73
25/06/2007 - Construction 6 logements - LACANCHE	ORVITIS	ORVITIS		3 334,67
25/06/2007 - Construction 6 logements - LACANCHE	ORVITIS	ORVITIS		45 766,28
14/12/2007 - Acquisition 48 logements - MARCILLY/TILLE	HABELLIS	HABELLIS		38 588,30
14/12/2007 - Acquisition 48 logements - MARCILLY/TILLE	HABELLIS	HABELLIS		211 883,83
14/12/2007 - Acquisition 48 logements - MARCILLY/TILLE	HABELLIS	HABELLIS		235 889,76
14/12/2007 - Acquisition 48 logements - MARCILLY/TILLE	HABELLIS	HABELLIS		2 651 186,00
03/03/2008 - Const. foyer médicalisé - BEIRE LE CHATEL	HABELLIS	HABELLIS		175 192,94
03/03/2008 - Const. foyer médicalisé - BEIRE LE CHATEL	HABELLIS	HABELLIS		1 326 054,15
03/03/2008 - Const. foyer médicalisé - BEIRE LE CHATEL	HABELLIS	HABELLIS		300 390,75
30/05/2008 - Maison d'accueil et de retraite - PRECY SOUS THIL	ASSOC. MAISON D ACCUEIL ET RETRAITE	ASSOC. MAISON D ACCUEIL ET RETRAITE		54 210,94
08/09/2008 - Acquisit-amélioration 2 logts PONTAILLER-SUR-SAONE	ORVITIS	ORVITIS		58 664,57
08/09/2008 - Acquisit-amélioration 2 logts PONTAILLER-SUR-SAONE	ORVITIS	ORVITIS		50 375,04
24/10/2008 - Const. foyer médicalisé BEIRE LE CHATEL	HABELLIS	HABELLIS		116 701,88

Nature de l'engagement (2)	Nom de l'organisme	Raison sociale de l'organisme	Nature juridique de l'organisme	Montant de l'engagement
24/10/2008 - Const. foyer médicalisé BEIRE LE CHATEL	HABELLIS	HABELLIS		53 481,70
09/02/2009 - Construction un logement à Origny	ORVITIS	ORVITIS		47 479,00
09/02/2009 - Construction un logement à Origny	ORVITIS	ORVITIS		7 735,13
09/03/2009 - Construct. Foyer Lacordaire RECEY-SUR-OURCE	HABELLIS	HABELLIS		235 322,85
09/03/2009 - Construct. Foyer Lacordaire RECEY-SUR-OURCE	HABELLIS	HABELLIS		241 915,11
09/03/2009 - Construct. Foyer Lacordaire RECEY-SUR-OURCE	HABELLIS	HABELLIS		903 761,91
27/03/2009 - LGFP-construction de 20 logts à POUILLY-EN-AUXOIS	ORVITIS	ORVITIS		769 861,76
27/03/2009 - LGFP-POUILLY-ST JEAN DE LOSNE-VITTEAUX	ORVITIS	ORVITIS		179 989,44
27/03/2009 - LGFP- POUILLY-ST JEAN DE LOSNE-VITTEAUX	ORVITIS	ORVITIS		83 620,89
27/03/2009 - LGFP-POUILLY-ST JEAN DE LOSNE-VITTEAUX	ORVITIS	ORVITIS		1 476 230,56
27/03/2009 - LGFP-amélioration 62 logts EHPAD FLEUREY-SUR-OUCHÉ	ORVITIS	ORVITIS		233 494,81
27/03/2009 - LGFP-amelioration 68 logts EHPAD SELONGEY	ORVITIS	ORVITIS		377 180,86
27/03/2009 - LGFP-acquisition foncière à CORGOLOIN	ORVITIS	ORVITIS		443 190,00
27/03/2009 - LGFP - Maison d'Accueil Spécialisé à IS-SUR-TILLE	ORVITIS	ORVITIS		577 885,84
27/03/2009 - LGFP - acquis-amél. un logt à Chatillon-s/Seine	ORVITIS	ORVITIS		95 994,41
27/03/2009 - LGFP-acquisit améliorat logt Chatillon s/Seine	ORVITIS	ORVITIS		11 888,93
27/03/2009 - LGFP - amélioration EHPAD FLEUREY et SELONGEY	ORVITIS	ORVITIS		130 469,56
27/03/2009 - LGFP - amélioration 28 logt à CHATILLON-SUR-SEINE	ORVITIS	ORVITIS		73 142,59
27/03/2009 - LGFP-construction 95 logts EHPAD Nuits-Saint-Georges	ORVITIS	ORVITIS		3 433 414,93
27/03/2009 - LGFP-construction 95 logts EHPAD Nuits-Saint-Georges	ORVITIS	ORVITIS		1 134 908,44
27/03/2009 - LGFP-construction 95 logts EHPAD Nuits-Saint-Georges	ORVITIS	ORVITIS		4 021 147,95
27/03/2009 - LGFP - construction 5 logemts à VAROIS-ET-CHAIGNOT	ORVITIS	ORVITIS		43 901,06
27/03/2009 - LGFP - construction 5 logemts VAROIS-ET-CHAIGNOT	ORVITIS	ORVITIS		86 277,95
27/03/2009 - LGFP - construction 5 logemts VAROIS-ET-CHAIGNOT	ORVITIS	ORVITIS		166 839,67
27/03/2009 - LGFP - construction 5 logemts VAROIS-ET-CHAIGNOT	ORVITIS	ORVITIS		22 669,88
27/03/2009 - LGFP - construction d'un logement à Reulle-Vergy	ORVITIS	ORVITIS		11 808,44
27/03/2009 - LGFP acq.amélioration 2 logts St Broing les Moines	ORVITIS	ORVITIS		167 142,63
27/03/2009 - LGFP - constr. d'un logement à Reulle-Vergy	ORVITIS	ORVITIS		8 659,35
27/03/2009 - LGFP - constr. d'un logement à Reulle-Vergy	ORVITIS	ORVITIS		90 669,13
27/03/2009 - LGFP - réhabilitation 123 logements à Saulieu	ORVITIS	ORVITIS		334 534,38
27/03/2009 - LGFP - réhabilitation 32 lits La Louère MONTBARD	ORVITIS	ORVITIS		17 445,20
27/03/2009 - LGFP - foyer Genlis	ORVITIS	ORVITIS		254 234,86
27/03/2009 - LGFP - foyer Sombernon	ORVITIS	ORVITIS		415 107,58
27/03/2009 - LGFP-MAS IS-SUR-TILLE	ORVITIS	ORVITIS		238 338,94
27/03/2009 - LGFP-construction EHPAD Nuits-Saint-Georges	ORVITIS	ORVITIS		793 290,83
27/03/2009 - LGFP-construct-acquis-amélior-10 communes	ORVITIS	ORVITIS		356 836,23
27/03/2009 - LGFP-construc-acquis-amélior lgt 4 communes	ORVITIS	ORVITIS		105 151,99
27/03/2009 - LGFP-construct-acquis-amélior-lgt-4 communes	ORVITIS	ORVITIS		874 605,52
27/03/2009 - LGFP-construc-acquisit-amélior-lgt-10 communes	ORVITIS	ORVITIS		1 877 506,56
27/03/2009 - LGFP- ARNAY-LE-DUC(bois)&SEURRE (logt)	ORVITIS	ORVITIS		783 476,85
27/03/2009 - LGFP-construction de 20 logts à POUILLY-EN-AUXOIS	ORVITIS	ORVITIS		79 395,07
06/04/2009 - Acquisition 6 logements à IZIER	CDC Habitat	CDC Habitat		67 493,14

Nature de l'engagement (2)	Nom de l'organisme	Raison sociale de l'organisme	Nature juridique de l'organisme	Montant de l'engagement
06/04/2009 - Acquisition 6 logements à IZIER	CDC Habitat	CDC Habitat		332 021,98
06/04/2009 - Acquisition 6 logements à IZIER	CDC Habitat	CDC Habitat		69 415,94
06/04/2009 - Acquisition 6 logements à IZIER	CDC Habitat	CDC Habitat		190 341,53
03/07/2009 - Construction de la Maison du Portugal	ASS UNION LUSO FRANCAISE EUROPEENNE	ASS UNION LUSO FRANCAISE EUROPEENNE		68 458,70
08/09/2009 - Acquisition-amélioration d'un logement à LERY	ORVITIS	ORVITIS		43 009,13
14/09/2009 - Réhabilitation 16 logements à LACANCHE	ORVITIS	ORVITIS		55 684,95
05/10/2009 - Construction de 8 logements à IS-SUR-TILLE	HABELLIS	HABELLIS		347 118,08
05/10/2009 - Construction de 8 logements à IS-SUR-TILLE	HABELLIS	HABELLIS		86 256,59
05/10/2009 - Construction de 8 logements à IS-SUR-TILLE	HABELLIS	HABELLIS		30 028,82
08/10/2009 - Acquisition-amélioration d'un logement à LERY	ORVITIS	ORVITIS		37 635,09
09/04/2010 - Acquisition VEFA 35 logements à AUXONNE	HABELLIS	HABELLIS		67 506,17
09/04/2010 - Acquisition VEFA 35 logements à AUXONNE	HABELLIS	HABELLIS		295 690,43
09/04/2010 - Acquisition VEFA 35 logements à AUXONNE	HABELLIS	HABELLIS		1 183 662,59
09/04/2010 - Acquisition VEFA 35 logements à AUXONNE	HABELLIS	HABELLIS		319 811,28
04/06/2010 - Construction 22 logements à MARCILLY SUR TILLE	HABELLIS	HABELLIS		957 144,90
04/06/2010 - Construction 22 logements à MARCILLY SUR TILLE	HABELLIS	HABELLIS		160 996,46
04/06/2010 - Construction 22 logements à MARCILLY SUR TILLE	HABELLIS	HABELLIS		225 478,89
04/06/2010 - Construction 22 logements à MARCILLY SUR TILLE	HABELLIS	HABELLIS		43 414,62
17/12/2010 - Construction de 12 logements à SAINT-USAGE	HABELLIS	HABELLIS		540 189,64
17/12/2010 - Construction de 12 logements à SAINT-USAGE	HABELLIS	HABELLIS		131 580,53
17/12/2010 - Construction de 12 logements à SAINT-USAGE	HABELLIS	HABELLIS		184 097,30
17/12/2010 - Construction de 12 logements à SAINT-USAGE	HABELLIS	HABELLIS		39 029,12
06/06/2011 - MON LOGIS - 14 logt à LAIGNES	SA HLM MON LOGIS	SA HLM MON LOGIS		503 074,25
06/06/2011 - MON LOGIS - 30 log LAIGNES	SA HLM MON LOGIS	SA HLM MON LOGIS		482 584,79
03/10/2011 - Construction caserne gendarmerie montbard	ORVITIS	ORVITIS		5 250 030,60
21/10/2011 - EHPAD "les Hortensias" Valmy DIJON	MUTUALITE FRANCAISE BOURGUIGNONNE	MUTUALITE FRANCAISE BOURGUIGNONNE		4 312 500,00
09/01/2012 - Construction de 9 logements à COUTERNON	HABELLIS	HABELLIS		44 877,94
09/01/2012 - Construction de 9 logements à COUTERNON	HABELLIS	HABELLIS		171 105,54
09/01/2012 - Construction de 9 logements à COUTERNON	HABELLIS	HABELLIS		104 695,97
09/01/2012 - Construction de 9 logements à COUTERNON	HABELLIS	HABELLIS		411 835,68
09/01/2012 - Réhabilitation 33 lgts Semur-en-Auxois	ORVITIS	ORVITIS		65 957,32
09/01/2012 - Réhabilitation 40lgts Châtillon s/Seine	ORVITIS	ORVITIS		110 249,09
09/01/2012 - Réhabilitation 40lgts Châtillon s/Seine	ORVITIS	ORVITIS		114 199,12
30/03/2012 - Construction 5 logements CHAMESSON	HABELLIS	HABELLIS		151 278,29
30/03/2012 - Construction 5 logements CHAMESSON	HABELLIS	HABELLIS		19 888,47
30/03/2012 - Construction 5 logements CHAMESSON	HABELLIS	HABELLIS		89 203,82
25/05/2012 - EHPAD GRANDJEAN TALANT	MUTUALITE FRANCAISE BOURGUIGNONNE	MUTUALITE FRANCAISE BOURGUIGNONNE		2 695 448,70
02/07/2012 - Foyer Hebergement BEZOUOTTE	AGEI	AGEI		1 312 500,00
06/07/2012 - MON LOGIS - 16 log LAIGNES	SA HLM MON LOGIS	SA HLM MON LOGIS		1 127 834,44
06/07/2012 - MON LOGIS - 16 lgts LAIGNES	SA HLM MON LOGIS	SA HLM MON LOGIS		130 564,94

Nature de l'engagement (2)	Nom de l'organisme	Raison sociale de l'organisme	Nature juridique de l'organisme	Montant de l'engagement
03/12/2012 - Norges la Ville derrière le Colombier	HABELLIS	HABELLIS		243 444,18
03/12/2012 - Norges la Ville derrière le Colombier	HABELLIS	HABELLIS		52 959,46
03/12/2012 - Norges la Ville derrière le Colombier	HABELLIS	HABELLIS		20 447,18
03/12/2012 - Norges la Ville derrière le Colombier	HABELLIS	HABELLIS		110 066,41
29/03/2013 - Const.logts.Messigny et Vantoux et Thorey en Plaine	ORVITIS	ORVITIS		1 096 569,12
29/03/2013 - Const.logts.Messigny et Vantoux et Thorey en Plaine	ORVITIS	ORVITIS		329 345,38
29/03/2013 - Const.logts.Messigny et Vantoux et Thorey en Plaine	ORVITIS	ORVITIS		474 450,87
29/03/2013 - Const.logts.Messigny et Vantoux et Thorey en Plaine	ORVITIS	ORVITIS		136 515,67
29/03/2013 - Villers-la-Faye - rue des Domus	ORVITIS	ORVITIS		120 980,41
29/03/2013 - Villers-la-Faye - rue des Domus	ORVITIS	ORVITIS		16 979,90
29/03/2013 - Villers-la-Faye - Ladoix-Serrigny	ORVITIS	ORVITIS		165 911,99
29/03/2013 - Villers-la-Faye - Ladoix-Serrigny	ORVITIS	ORVITIS		36 109,72
29/03/2013 - Belleneuve - Semur - Genlis	ORVITIS	ORVITIS		575 459,79
29/03/2013 - Belleneuve - Semur - Genlis	ORVITIS	ORVITIS		179 339,47
29/03/2013 - Belleneuve - Semur - Genlis	ORVITIS	ORVITIS		655 369,11
29/03/2013 - Belleneuve - Semur - Genlis	ORVITIS	ORVITIS		193 744,17
29/03/2013 - Semur-en-Auxois - 33 logements	ORVITIS	ORVITIS		238 289,72
29/03/2013 - Châtillon-sur-Seine - 20 logements	ORVITIS	ORVITIS		146 800,27
29/03/2013 - Châtillon-sur-Seine - 20 logements	ORVITIS	ORVITIS		141 738,22
08/04/2013 - EHPAD La Tuilerie à Epoisses	MUTUALITE FRANCAISE BOURGUIGNONNE	MUTUALITE FRANCAISE BOURGUIGNONNE		1 137 410,89
09/09/2013 - MON LOGIS - 60 logt Ste-Colombe-sur-Seine	SA HLM MON LOGIS	SA HLM MON LOGIS		737 590,93
04/11/2013 - MON LOGIS - 40 logt Châtillon-sur-Seine	SA HLM MON LOGIS	SA HLM MON LOGIS		560 741,63
03/02/2014 - transfert de SCIC 68 logt PONTAILLER SUR SAONE	ORVITIS	ORVITIS		675 557,20
10/03/2014 - ORVITIS pour ACODEGE à GEVREY CHAMBERTIN	ORVITIS	ORVITIS		70 834,05
10/03/2014 - ORVITIS pour ACODEGE à GEVREY CHAMBERTIN	ORVITIS	ORVITIS		225 528,63
10/03/2014 - ORVITIS pour ACODEGE à GEVREY CHAMBERTIN	ORVITIS	ORVITIS		216 684,13
02/06/2014 - SCIC HABITAT - Norges la Ville	CDC Habitat	CDC Habitat		89 356,78
02/06/2014 - SCIC HABITAT - Norges la Ville	CDC Habitat	CDC Habitat		26 462,31
02/06/2014 - SCIC HABITAT - Norges la Ville	CDC Habitat	CDC Habitat		191 850,73
02/06/2014 - SCIC HABITAT - Norges la Ville	CDC Habitat	CDC Habitat		80 611,93
04/07/2014 - Lamarche sur Saône	HABELLIS	HABELLIS		480 257,69
04/07/2014 - Lamarche sur Saône	HABELLIS	HABELLIS		223 340,60
04/07/2014 - Lamarche sur Saône	HABELLIS	HABELLIS		44 946,80
04/07/2014 - Lamarche sur Saône	HABELLIS	HABELLIS		130 089,08
09/03/2015 - ASSOCIATION BIEN ETRE - EHPAD St Vincent de Paul	ASS SANTE ET BIEN-ETRE	ASS SANTE ET BIEN-ETRE		3 788 321,38
09/03/2015 - Construction de 7 logts à Collonges-les-Premières	HABELLIS	HABELLIS		434 255,55
09/03/2015 - Construction de 7 logts à Collonges-les-Premières	HABELLIS	HABELLIS		50 023,37
09/03/2015 - Construction de 7 logts à Collonges-les-Premières	HABELLIS	HABELLIS		97 661,79
09/03/2015 - Construction de 7 logts à Collonges-les-Premières	HABELLIS	HABELLIS		14 818,87
19/06/2015 - MEURSAULT - STE MARIE - SAULIEU	ORVITIS	ORVITIS		106 742,53
19/06/2015 - MEURSAULT - STE MARIE - SAULIEU	ORVITIS	ORVITIS		310 816,24
19/06/2015 - MEURSAULT - STE MARIE - SAULIEU	ORVITIS	ORVITIS		69 563,00

Nature de l'engagement (2)	Nom de l'organisme	Raison sociale de l'organisme	Nature juridique de l'organisme	Montant de l'engagement
19/06/2015 - MEURSAULT - STE MARIE - SAULIEU	ORVITIS	ORVITIS		526 554,97
19/06/2015 - PRET PAM REHA DIVERS 2013-2014	ORVITIS	ORVITIS		4 427 596,71
19/06/2015 - PRET PAM SAULIEU Jean Bertin	ORVITIS	ORVITIS		209 862,57
19/06/2015 - ARC-PONTAILLER-VIGNOLES-IZEURE	ORVITIS	ORVITIS		201 823,96
19/06/2015 - ARC-PONTAILLER-VIGNOLES-IZEURE	ORVITIS	ORVITIS		489 556,29
03/07/2015 - ASSOCIATION BIEN ETRE - EHPAD ATHEE	ASS SANTE ET BIEN-ETRE	ASS SANTE ET BIEN-ETRE		1 320 000,00
03/07/2015 - 1 logt à NUITS SAINT GEORGES	ORVITIS	ORVITIS		7 086,57
03/07/2015 - 1 logt à NUITS SAINT GEORGES	ORVITIS	ORVITIS		43 375,89
03/07/2015 - 1 logt à NUITS SAINT GEORGES	ORVITIS	ORVITIS		41 169,36
07/09/2015 - Foyer de Vie Roland LEGRAS à RENEVE	AGEI	AGEI		165 000,00
07/09/2015 - EHPAD LAIGNES	EHPAD DE LAIGNES	EHPAD DE LAIGNES		2 986 973,14
07/09/2015 - Association "Les Papillons Blancs"	LES PAPILLONS BLANCS DE BEAUNE	LES PAPILLONS BLANCS DE BEAUNE		55 833,41
07/09/2015 - Association "Les Papillons Blancs"	LES PAPILLONS BLANCS DE BEAUNE	LES PAPILLONS BLANCS DE BEAUNE		182 812,50
18/12/2015 - Arc/Pontailier/Vignoles/Izeure	ORVITIS	ORVITIS		650 526,58
18/12/2015 - Arc/Pontailier/Vignoles/Izeure	ORVITIS	ORVITIS		166 592,18
18/12/2015 - EPOISSES - place de la piscine	ORVITIS	ORVITIS		60 678,24
18/12/2015 - EPOISSES - place de la piscine	ORVITIS	ORVITIS		223 675,73
18/12/2015 - EPOISSES - place de la piscine	ORVITIS	ORVITIS		37 839,02
18/12/2015 - EPOISSES - place de la piscine	ORVITIS	ORVITIS		139 423,29
11/01/2016 - Restructuration de l'EHPAD	Residende NOTRE DAME de la VISITATION	Residende NOTRE DAME de la VISITATION		2 920 044,04
11/01/2016 - Construction de 2 logts à Izeure	ORVITIS	ORVITIS		196 482,51
04/07/2016 - Construction 14 logements à Longecourt-en-Plaine	HABELLIS	HABELLIS		576 017,86
04/07/2016 - Construction 14 logements à Longecourt-en-Plaine	HABELLIS	HABELLIS		94 366,66
04/07/2016 - Construction 14 logements à Longecourt-en-Plaine	HABELLIS	HABELLIS		264 587,63
04/07/2016 - Construction 14 logements à Longecourt-en-Plaine	HABELLIS	HABELLIS		36 266,39
05/12/2016 - Foyer Vesvrottes à Beire-le-Châtel	HABELLIS	HABELLIS		466 354,50
05/12/2016 - Foyer Vesvrottes à Beire-le-Châtel	HABELLIS	HABELLIS		127 245,75
05/12/2016 - Foyer Vesvrottes à Beire-le-Châtel	HABELLIS	HABELLIS		494 293,50
12/06/2017 - Travaux de modernisation	EHPAD de Moutiers Saint Jean	EHPAD de Moutiers Saint Jean		352 021,46
10/09/2018 - Acq. 3 gendarmeries Messigny-et-Vantoux, Quetigny, Velars-sur-Ouche	ORVITIS	ORVITIS		4 445 000,00
12/11/2018 - Réhab. thermique 43 logts à Brazey-en-Plaine	CDC Habitat	CDC Habitat		74 630,00
12/11/2018 - Réhab. thermique 43 logts à Brazey-en-Plaine	CDC Habitat	CDC Habitat		645 000,00
13/05/2019 - Réaménagement de prêt	HABELLIS	HABELLIS		976 987,80
14/10/2019 - Extens.-restruct. Maison de Retraite La Providence	MAISON DE RETRAITE LA PROVIDENCE	MAISON DE RETRAITE LA PROVIDENCE		1 644 485,30
12/11/2019 - extens.FAM ADAPEI à Is-sur-Tille	ORVITIS	ORVITIS		786 094,47
12/11/2019 - extens.FAM ADAPEI à Is-sur-Tille	ORVITIS	ORVITIS		333 032,80
12/11/2019 - extens.FAM ADAPEI à Is-sur-Tille	ORVITIS	ORVITIS		572 922,45
09/03/2020 - EHPAD Les Arcades POUILLY EN AUXOIS	EHPAD LES ARCADES	EHPAD LES ARCADES		3 470 897,38

Subventions supérieures à 75 000 € ou représentant plus de 50 % du produit figurant au compte de résultat de l'organisme

Nature de l'engagement (2)	Nom de l'organisme	Raison sociale de l'organisme	Nature juridique de l'organisme	Montant de l'engagement
Autres				

(1) Hôtel du département et autres lieux publics désignés par le département.

(2) Indiquer la date de la décision (délibérations, contrats ou décisions de l'exécutif).

(3) Préciser la nature de la délégation (concession, affermage, régie intéressée...).

IV – ANNEXES	IV
AUTRES ELEMENTS D'INFORMATIONS – LISTE DES ORGANISMES DE REGROUPEMENT	D3.1

LISTE DES ORGANISMES DE REGROUPEMENT AUXQUELS ADHERE LE DEPARTEMENT

DESIGNATION DES ORGANISMES	Date d'adhésion	Mode de participation	Montant du financement
Syndicats mixtes (article L. 5721-1 du CGCT)			
Parc naturel régional du morvan	14/12/2006		113 667,00
Autres organismes de regroupement			
GIP e-bourgogne	01/10/2007		248 000,00
Parc national Champagne Bourgogne	04/06/2010		100,00

IV – ANNEXES	IV
AUTRES ELEMENTS D'INFORMATIONS – LISTE DES ETABLISSEMENTS PUBLICS CREES	D3.2

LISTE DES ETABLISSEMENTS PUBLICS CREES

Catégorie d'établissement (1)	Intitulé / objet de l'établissement	Date de création	Date de délibération	Nature de l'activité (SPIC/SPA)	TVA (oui / non)
Groupement d'Intérêt Public	Maison Départementale des Personnes Handicapées	01/01/2006	19/12/2005	SPA	non

(1) Il s'agit de recenser les établissements publics créés par la collectivité pour l'exploitation directe d'un service public relevant de sa compétence.

Pour rappel, la collectivité a l'obligation de constituer une régie si le service concerné est de nature industrielle et commerciale (cf. article L. 1412-1 du CGCT) ou la faculté de constituer une régie si le service concerné est de nature administrative et n'est pas de ceux qui, par leur nature ou par la loi, ne peuvent être assurés que par la collectivité elle-même (cf. article L. 1412-2 du CGCT).

Les régies ainsi créées peuvent, au choix de la collectivité, être dotées :

- soit de la personnalité morale et de l'autonomie financière ;
- soit de la seule autonomie financière.

Cependant, il convient de préciser que seules les régies dotées de la personnalité morale et de l'autonomie financière sont dénommées établissement public et doivent être recensées dans cet état.

IV – ANNEXES	IV
AUTRES ELEMENTS D'INFORMATIONS – LISTE DES SERVICES INDIVIDUALISES DANS UN BUDGET ANNEXE	D3.3

LISTE DES SERVICES INDIVIDUALISES DANS UN BUDGET ANNEXE

Catégorie de services (1)	Intitulé / objet du service	Date de création	Date de délibération	N° SIRET	Nature de l'activité (SPIC/SPA)	TVA (oui / non)
Maison de l'enfance Simone Weil	Etablissement public local	01/01/1974		22210001800050	SPA	non
Laboratoire Départemental	Régie à seule autonomie financière	01/01/2000	25/06/1999	22210001800548	SPA	oui
Muséoparc Alésia	Délégation de service public	01/07/2007	25/06/2007	22210001800571	SPIC	oui
Numérique FTTX	Délégation de service public	01/01/2018	16/10/2017	22210001800589	SPIC	oui

(1) Exemples de catégories : régie à seule autonomie financière, opérations d'aménagement, service social et médico-social...

IV – ANNEXES	IV
AUTRES ELEMENTS D'INFORMATIONS – LISTE DES SERVICES ASSUJETTIS A LA TVA ET NON ERIGES EN BUDGET ANNEXE	D3.4

LISTE DES SERVICES ASSUJETTIS A LA TVA ET NON ERIGES EN BUDGET ANNEXE

Catégorie de services	Intitulé / objet du service	Date de création	Date de délibération	Nature de l'activité (SPIC/SPA)
Ingénierie Côte d'Or	Etablissement public administratif	01/07/2019	17/12/2018	

IV – ANNEXES	IV
DECISIONS EN MATIERE DE TAUX DES CONTRIBUTIONS DIRECTES ET INDIRECTES	E1

Taux des contributions directes et indirectes

	Base notifiée (si connue à la date de vote) ou assiettes	Variation des bases ou assiettes / (N-1)	Taux ou coefficient multiplicateur appliqué par décision du conseil général	Variation du taux / N-1	Produit voté par le conseil général	Variation du produit / N-1
Taxe foncières sur les propriétés bâties	712 354 000,00	2,21 %	21,00 %	0,00 %	149 713 427,00	2,34 %
Taxe destinée au financement des dépenses des conseils d'architecture, d'urbanisme et d'environnement	0,00	0,00 %	0,00 %	0,00 %	0,00	0,00 %
Taxe départementale des espaces naturels sensibles	0,00	0,00 %	0,00 %	0,00 %	0,00	0,00 %
Taxe départementale de publicité foncière et droit départemental d'enregistrement	0,00	0,00 %	4,50 %	0,00 %	95 000 000,00	18,75 %
Taxe sur la consommation finale d'électricité	0,00	0,00 %	4,25	0,00 %	5 550 000,00	0,36 %
Taxe sur les remontées mécaniques	0,00	0,00 %	0,00 %	0,00 %	0,00	0,00 %
Taxe d'aménagement	0,00	0,00 %	1,30 %	0,00 %	2 550 000,00	0,00 %
Total des contributions directes et indirectes	0,00	0,00 %			0,00	0,00 %

(1) Détailler les taxes pour lesquelles le département a un pouvoir de modulation du taux.

IV – ANNEXES	IV
ARRETE ET SIGNATURES	E2

Nombre de membres en exercice : 46

Nombre de membres présents : 37

Nombre de suffrages exprimés : 46

VOTES :

Pour : 29

Contre : 0

Abstentions : 17

Date de convocation : 07/09/2020

Présenté par Le Président du Conseil Départemental (1),

A Dijon, le 13/10/2020

Le Président du Conseil Départemental,

Délibéré par l'assemblée (2), réunie en session du Conseil Départemental

A Dijon, le 13/10/2020











Les membres de l'assemblée délibérante (2),

Certifié exécutoire par Le Président du Conseil Départemental (1), compte tenu de la transmission en préfecture, le , et de la publication le
A , le

(1) Indiquer « la présidente » ou « le président ».

(2) L'assemblée délibérante étant : L'assemblée (indiquer la nature de l'assemblée délibérante : conseil général, conseil syndical...).

<p>Christophe AVENA <i>pour M^{me} Maglica</i></p>	<p>Michel BACHELARD <i>pour M^{me} Bard</i></p>	<p>Lionel BARD <i>pour M^{me} Koenders</i></p>	<p>Charles BARRIERE <i>pour M^{me} Barriere</i></p>	<p>Marie-Claire BONNIET-VALLET</p>
<p>Valérie BOUCHARD <i>pour M^{me} Bouchard</i></p>	<p>Hubert BRIGAND <i>pour M^{me} Brigand</i></p>	<p>Patrick CHAPUIS <i>pour M^{me} Chapuis</i></p>	<p>Emmanuelle COINT</p>	<p>Vincent DANCOURT</p>
<p>Danielle DARFEUILLE</p>	<p>Gilles DELEPAU</p>	<p>François Xavier DUGOURD</p>	<p>Valérie DUREUIL <i>pour M^{me} Dureuil</i></p>	<p>Martine EAP-DUPIN</p>
<p>Hamid EL HASSOUNI</p>	<p>Anne ERSCHEMS <i>pour M^{me} Erschems</i></p>	<p>Marc FROT</p>	<p>Dominique GIRARD <i>pour M^{me} Girard</i></p>	<p>Patricia GOURMAND</p>
<p>Dénia HAZHAZ <i>pour M^{me} Hazhaz</i></p>	<p>Sandrine HILLY</p>	<p>Nathalie KOENDERS <i>pour M^{me} Koenders</i></p>	<p>Catherine LOUIS</p>	<p>Christophe LUCAND <i>pour M^{me} Lucand</i></p>
<p>Céline MAGLICA</p>	<p>Christelle MEHEU <i>pour M^{me} Meheu</i></p>	<p>Dominique MICHEL</p>	<p>Béatrice MOINGEON HERMARY</p>	<p>Massar NDIAYE</p>
<p>Anne PARENT</p>	<p>Pierre POUILLOT</p>	<p>Colette POPARD <i>pour M^{me} Popard</i></p>	<p>Laurence PORTE <i>pour M^{me} Porte</i></p>	<p>Hubert POUILLOT</p>

<p>Marie-Laure RAKIC</p> 	<p>Jean-Pierre REBOURGEOON</p> 	<p>Christine RENAUDIN-JACQUES pour M^{me} TISSERANDOT</p> 	<p>Christine RICHARD</p> 	<p>Paul ROBINAT</p> 
<p>Ludovic ROCHETTE</p> 	<p>François SAUVADDET</p> 	<p>Denis THOMAS</p> 	<p>Laurent THOMAS pour M^{me} RICHARD</p> 	<p>Jeanine TISSERANDOT</p> 
<p>Céline TONOT</p> 