

REPUBLIQUE FRANÇAISE

:Département de la Côte-d'Or (1)

AGREGÉ AU BUDGET PRINCIPAL DE (2)

Numéro SIRET : 22210001800019

POSTE COMPTABLE : 021090

M. 52

Budget supplémentaire (3)

Voté par nature

BUDGET : Budget Départemental (4)

ANNEE 2020

(1) Indiquer soit « Département : nom du département », soit le libellé de l'établissement ou du syndicat (exemples : MDPH, libellé du syndicat mixte relevant de l'article L. 5721-2 du CGCT...).

(2) A compléter s'il s'agit d'un budget annexe.

(3) Préciser s'il s'agit du budget supplémentaire ou d'une décision modificative.

(4) Indiquer le budget concerné : budget principal (du département ou syndicat mixte) ou libellé du budget annexe.

Sommaire

I - Informations générales

A - Informations statistiques, fiscales et financières	4
B - Modalités de vote du budget	5
C1 - Exécution du budget de l'exercice précédent - Résultats	7
C2 - Exécution du budget de l'exercice précédent - RAR Dépenses	8
C3 - Exécution du budget de l'exercice précédent - RAR Recettes	9

II - Présentation générale du budget

A1 - Vue d'ensemble du budget par section	10
A2.1 - Equilibre financier du budget - Section d'investissement - Dépenses	11
A2.2 - Equilibre financier du budget - Section d'investissement - Recettes	12
A3.1 - Equilibre financier du budget - Section de fonctionnement - Dépenses	13
A3.2 - Equilibre financier du budget - Section de fonctionnement - Recettes	14
B1 - Balance générale - Dépenses	15
B2 - Balance générale - Recettes	17

III - Vote du budget

A - Section d'investissement - Vue d'ensemble - Dépenses / Recettes	19
A1.1 - Equipements départementaux - Dépenses non individualisées en programme d'équipement	21
A1.2 - Equipements départementaux - Dépenses RMI / RSA	22
A1.3 - Equipements départementaux - Dépenses individualisées en programme d'équipement	23
A1.4 - Equipements départementaux - Chapitres de programme afférent à une autorisation de programme	24
A1.5 - Equipements départementaux - Chapitres de programme non compris dans une autorisation de programme	25
A2 - Equipements non départementaux	26
A3 - Dépenses financières	27
A4.1 - Financement des équipements départementaux et non départementaux	28
A4.2 - Recettes RMI / RSA	29
A4.3 - Recettes financières	30
A5 - Récapitulatif des opérations pour le compte de tiers	31
A6 - Section d'investissement - Opérations d'ordre entre sections	32
A7 - Section d'investissement - Opérations patrimoniales	34
B - Section de fonctionnement - Vue d'ensemble	35
B1 - Section de fonctionnement - Détail des dépenses	37
B2 - Section de fonctionnement - Détail des recettes	42

IV - Annexes

A - Présentation croisée par fonction

A1 - Vue d'ensemble	45
A1/01 - Opérations non ventilées	57
A1/0 - Fonction 0 (sauf 01)	59
A1/1 - Fonction 1	61
A1/2 - Fonction 2	62
A1/3 - Fonction 3	64
A1/4 - Fonction 4	66
A1/5 - Fonction 5	67
A1/6 - Fonction 6	75
A1/7 - Fonction 7	78
A1/8 - Fonction 8	80
A1/9 - Fonction 9	82

B - Eléments du bilan

B1.1 - Etat de la dette - Détail des crédits de trésorerie	84
B1.2 - Etat de la dette - Répartition par nature de dette	85
B1.3 - Etat de la dette - Répartition des emprunts par structure de taux	Sans Objet
B1.4 - Etat de la dette - Typologie de la répartition de l'encours	93
B1.5 - Etat de la dette - Détail des opérations de couverture	94
B2 - Méthodes utilisées	96
B3 - Etat des provisions	99
B4 - Etat des charges transférées	Sans Objet
B5 - Détail des chapitres d'opérations pour comptes de tiers	100
B6 - Prêts	106
B7.1 - Equilibre des opérations financières - Dépenses	107

B7.2 - Equilibre des opérations financières - Recettes	108
C - Engagements hors bilan	
C1.1 - Etat des emprunts garantis	110
C1.2 - Calcul du ratio d'endettement relatif aux garanties d'emprunt	129
C2 - Subventions versées dans le cadre du vote du budget	Sans Objet
C3 - Etat des contrats de crédit-bail	Sans Objet
C4 - Etat des contrats de PPP	Sans Objet
C5 - Etat des autres engagements donnés	Sans Objet
C6 - Etat des engagements reçus	Sans Objet
C7 - Situation des autorisations de programme	130
C8 - Situation des autorisations d'engagement	Sans Objet
C9 - Etat des recettes grevées d'affectation spéciale	Sans Objet
D - Autres éléments d'information	
D1 - Etat du personnel	132
D2 - Liste des organismes dans lesquels le département a pris un engagement financier	136
D3.1 - Liste des organismes de regroupement	145
D3.2 - Liste des établissements publics créés	146
D3.3 - Liste des services individualisés dans un budget annexe	147
D3.4 - Liste des services assujettis à la TVA et non érigés en un budget annexe	148
E - Décisions en matière de taux - Arrêté et signatures	
E1 - Décisions en matière de taux	149
E - Arrêté et signatures	
E2 - Arrêté et signatures	150

Préciser, pour chaque annexe, si l'état est sans objet le cas échéant.

I – INFORMATIONS GENERALES	I
INFORMATIONS STATISTIQUES, FISCALES ET FINANCIERES	A

Informations statistiques			
	Valeurs		Valeurs
Population totale	545798	Nombre de m ² de surface utile de bâtiments (4)	518168
Longueur de la voirie départementale (en km)	5815	Nombre d'organismes de coopération auxquels appartient le département	3

Informations fiscales (N-2)			
Potentiel fiscal et financier (1)		Valeurs par habitant pour le département (population DGF)	Moyennes nationales du potentiel financier par catégorie (2)
Fiscal	Financier		
241080198	285934087	521.51	532.55

(1) Il s'agit du potentiel fiscal et financier définis à l'article L. 3334-6 du code général des collectivités territoriales qui figurent sur la fiche de répartition de la DGF de l'exercice N-1 établie sur la base des informations N-2 (transmise par les services préfectoraux).

(2) Il s'agit du potentiel financier défini à l'article L. 3334-6-1 pour les départements urbains et R. 3334-3-1 du CGCT pour les départements non urbains. Le potentiel financier moyen par catégorie figure sur la fiche de la répartition de la DGF de l'exercice N-1 établie sur la base des informations N-2.

Informations financières – ratios		Valeurs	Moyennes nationales
1	Dépenses réelles de fonctionnement/population	895,60	
2	Produit des impositions directes/population	339,28	
3	Recettes réelles de fonctionnement/population	1033,91	
4	Dépenses d'équipement brut/population	150,9	
5	Encours de dette/population (3)	464,61	
6	DGF/population	129,79	
7	Dépenses de personnel/dépenses réelles de fonctionnement (4)	21,64	
8	Dépenses réelles de fonctionnement et remboursement annuel de la dette en capital/recettes réelles de fonctionnement (4)	93,99	
9	Dépenses d'équipement brut/recettes réelles de fonctionnement (4)	14,60	
10	Encours de la dette/recettes réelles de fonctionnement (3) (4)	44,94	

(3) Les ratios s'appuyant sur l'encours de la dette se calculent à partir du montant de la dette au 01/01/N.

(4) Pour les syndicats mixtes, seules ces données sont à renseigner.

(5) Les valeurs devant figurer dans cet état sont celles du dernier CA adopté avant le vote du budget concerné.

 Dans l'ensemble des tableaux, les cases grisées ne doivent pas être remplies.

I – INFORMATIONS GENERALES	I
MODALITES DE VOTE DU BUDGET	B

I – L'Assemblée délibérante a voté le présent budget par nature :

- au niveau (1) du chapitre pour la section d'investissement.
- (2) sans les programmes d'équipement.
- au niveau (1) du chapitre pour la section de fonctionnement.
- (3) sans vote formel sur chacun des chapitres.

La liste des articles spécialisés sur lesquels l'ordonnateur ne peut procéder à des virements d'article à article est la suivante :

204112
 204122
 204131
 204141
 204142
 2041782
 204181
 20421
 20422
 20431
 204411
 204412
 204422
 45442
 65734
 65736
 65737
 65738
 6574
 6577
 6743
 6745
 6748

II – En l'absence de mention au paragraphe I ci-dessus, le budget est réputé voté par chapitre, sans vote formel sur chacun des chapitres, en investissement et en fonctionnement, et, en section d'investissement, sans chapitre de programme.

III – La comparaison s'effectue par rapport au budget de l'exercice (4).

IV – Le présent budget a été voté (5) sans reprise des résultats de l'exercice N-1.

- (1) A compléter par « du chapitre » ou « de l'article ».
- (2) Indiquer « avec » ou « sans » les programmes d'équipement.
- (3) Indiquer « avec » ou « sans » vote formel.
- (4) Budget de l'exercice = budget primitif + budget supplémentaire + décision modificative, s'il y a lieu.
- (5) A compléter par un seul des trois choix suivants :
 - sans reprise des résultats de l'exercice N-1,
 - avec reprise des résultats de l'exercice N-1 après le vote du compte administratif,
 - avec reprise anticipée des résultats de l'exercice N-1.

I – INFORMATIONS GENERALES	I
EXECUTION DU BUDGET DE L'EXERCICE PRECEDENT	C1

RESULTATS DE L'EXERCICE PRECEDENT

	RESULTAT DE L'EXERCICE N-1			
	Dépenses	Recettes	Solde d'exécution ou résultat reporté	Résultat ou solde (A) (3)
TOTAL DU BUDGET	627 198 222,53	668 781 803,93	-12 353 491,21	A1 29 230 090,19
Investissement	107 865 499,69	113 150 844,49	(1) -13 876 082,71	A2 -8 590 737,91
Fonctionnement	519 332 722,84	555 630 959,44	(2) 1 522 591,50	A3 37 820 828,10

(1) Solde d'exécution de N-2 reporté sur la ligne budgétaire 001 du compte administratif N-1. Indiquer le signe – si dépenses > recettes, et + si recettes > dépenses.

(2) Résultat de fonctionnement reporté sur la ligne budgétaire 002 du compte administratif N-1. Indiquer le signe – si déficitaire, et + si excédentaire.

(3) Indiquer le signe – si dépenses > recettes, et + si recettes > dépenses.

	RESTES A REALISER N-1				
		Dépenses		Recettes	Solde (B)
TOTAL des RAR	I + II	10 514 326,51	III + IV	17 130 748,65	B1 6 616 422,14
Investissement	I	10 514 326,51	III	17 130 748,65	B2 6 616 422,14
Fonctionnement	II	0,00	IV	0,00	B3 0,00

			RESULTAT CUMULE = (A) + (B) (1)
TOTAL	A1 + B1		35 846 512,33
Investissement	A2 + B2		-1 974 315,77
Fonctionnement	A3 + B3		37 820 828,10

(1) Si le montant est positif, il s'agit d'un excédent, si le montant est négatif, il s'agit d'un déficit.

I – INFORMATIONS GENERALES	I
EXECUTION DU BUDGET DE L'EXERCICE PRECEDENT – RAR DEPENSES	C2

DETAIL DES RESTES A REALISER N-1 EN DEPENSES

Chap./ art. (1)	Libellé	Dépenses engagées non mandatées
SECTION D'INVESTISSEMENT – TOTAL		(I) 10 514 326,51
010	Revenu minimum d'insertion	0,00
018	Revenu de solidarité active	0,00
10	Dotations, fonds divers et réserves	0,00
13	Subventions d'investissement (2)	0,00
16	Emprunts et dettes assimilées	0,00
18	Cpte de liaison : affectation (BA,régie)	0,00
20	Immobilisations incorporelles (2)	1 090 399,75
204	Subventions d'équipement versées (2)	4 501 394,88
21	Immobilisations corporelles (2)	212 227,32
22	Immobilisations reçues en affectation (2)	0,00
23	Immobilisations en cours (2)	4 523 297,57
26	Participations et créances rattachées	0,00
27	Autres immobilisations financières (2)	1 538,42
4542100	Remembrement -Dépenses - Frais annexes	7 933,95
4542110	Remembrement 2005 - dépenses	32 029,27
4542116	Remembrement 2010 - Dépenses	19 556,45
4542119	LGV 2eme tranche Remembrement	36 321,19
4542120	Remembrement 2012	42 720,60
4542122	Remembrement 2014	40 276,83
4542123	Aubigny-en-Plaine - dépenses 2014	6 630,28
SECTION DE FONCTIONNEMENT – TOTAL		(II) 0,00
011	Charges à caractère général (3)	0,00
012	Charges de personnel et frais assimilés (3)	0,00
014	Atténuations de produits	0,00
015	Revenu minimum d'insertion	0,00
016	Allocation personnalisée d'autonomie	0,00
017	Revenu de solidarité active	0,00
65	Autres charges de gestion courante (3)	0,00
6586	Frais fonctionnement des groupes d'élus	0,00
66	Charges financières	0,00
67	Charges exceptionnelles (3)	0,00

(1) Suivant le niveau de vote retenu par l'assemblée délibérante.

(2) Hors dépenses imputées aux comptes 010 et 018.

(3) Hors dépenses imputées aux comptes 015, 016 et 017.

I – INFORMATIONS GENERALES	I
EXECUTION DU BUDGET DE L'EXERCICE PRECEDENT – RAR RECETTES	C3

DETAIL DES RESTES A REALISER N-1 EN RECETTES

Chap. / art. (1)	Libellé	Titres restant à émettre
SECTION D'INVESTISSEMENT – TOTAL		(III) 17 130 748,65
010	Revenu minimum d'insertion	0,00
018	Revenu de solidarité active	0,00
024	Produits des cessions d'immobilisations	0,00
10	Dotations, fonds divers et réserves	0,00
13	Subventions d'investissement (2)	224 245,58
16	Emprunts et dettes assimilées	16 500 000,00
18	Cpte de liaison : affectation (BA,régie)	0,00
20	Immobilisations incorporelles (2)	0,00
204	Subventions d'équipement versées (2)	0,00
21	Immobilisations corporelles (2)	0,00
22	Immobilisations reçues en affectation (2)	0,00
23	Immobilisations en cours (2)	148 652,39
26	Participations et créances rattachées	0,00
27	Autres immobilisations financières (2)	3 222,84
4542216	Remembrement 2010	187 075,67
4542219	LGV 2eme tranche remembrement	58 737,03
4542223	Aubigny-en-Plaine - recettes 2014	8 815,14
SECTION DE FONCTIONNEMENT – TOTAL		(IV) 0,00
70	Prod. services, domaine, ventes diverses	0,00
73	Impôts et taxes	0,00
731	Impositions directes	0,00
74	Dotations, subventions et participations (3)	0,00
75	Autres produits de gestion courante (3)	0,00
013	Atténuations de charges (3)	0,00
015	Revenu minimum d'insertion	0,00
016	Allocation personnalisée d'autonomie	0,00
017	Revenu de solidarité active	0,00
76	Produits financiers	0,00
77	Produits exceptionnels (3)	0,00

(1) Suivant le niveau de vote retenu par l'assemblée délibérante.

(2) Hors recettes imputées aux chapitres 010 et 018.

(3) Hors recettes imputées aux chapitres 015, 016 et 017.

II – PRESENTATION GENERALE DU BUDGET	II
VUE D'ENSEMBLE	A1

		DEPENSES	RECETTES
V	O		
T	E		
	Crédits d'investissement votés au titre du présent budget (y compris le compte 1068)	23 932 649,25	25 767 569,89

		+	+
R	E		
P	P		
O	R		
T	T		
S	S		
	Restes à réaliser de l'exercice précédent (RAR N-1) (1)	10 514 326,51	17 130 748,65
	001 Solde d'exécution de la section d'investissement reporté (1)	(si solde négatif) 8 451 342,78	(si solde positif) 0,00

		=	=
	Total de la section d'investissement (2)	42 898 318,54	42 898 318,54

		DEPENSES	RECETTES
V	O		
T	E		
	Crédits de fonctionnement votés au titre du présent budget	34 938 960,97	-1 047 723,50

		+	+
R	E		
P	P		
O	R		
T	T		
S	S		
	Restes à réaliser de l'exercice précédent (RAR N-1) (1)	0,00	0,00
	002 Résultat de fonctionnement reporté (1)	(si déficit) 0,00	(si excédent) 35 986 684,47

		=	=
	Total de la section de fonctionnement (3)	34 938 960,97	34 938 960,97

		=	=
	TOTAL DU BUDGET (4)	77 837 279,51	77 837 279,51

TOTAL DES OPERATIONS REELLES ET D'ORDRE DU BUDGET

	DÉPENSES			RECETTES		
	RÉELLES ET MIXTES	ORDRE	TOTAL	REELLES ET MIXTES	ORDRE	TOTAL
Crédits d'investissement votés au titre du présent budget	19 159 794,11	4 772 855,14	23 932 649,25	1 703 661,61	24 063 908,28	25 767 569,89
Crédits de fonctionnement votés au titre du présent budget	15 647 877,83	19 291 083,14	34 938 960,97	-1 047 753,50	30,00	-1 047 723,50
Total budget (hors RAR N-1 et reports)	34 807 671,94	24 063 938,28	58 871 610,22	655 908,11	24 063 938,28	24 719 846,39

(1) A servir uniquement en cas de reprise des résultats de l'exercice précédent.

Les restes à réaliser de la section de fonctionnement correspondent en dépenses, aux dépenses engagées non mandatées et non rattachées telles qu'elles ressortent de la comptabilité des engagements et en recettes, aux recettes certaines n'ayant pas donné lieu à l'émission d'un titre et non rattachées (R. 3312.9 du CGCT).

Les restes à réaliser de la section d'investissement correspondent en dépenses, aux dépenses engagées non mandatées au 31/12 de l'exercice précédent telles qu'elles ressortent de la comptabilité des engagements et aux recettes certaines n'ayant pas donné lieu à l'émission d'un titre au 31/12 de l'exercice précédent (R. 3312-8 du CGCT).

(2) Total de la section d'investissement = RAR + solde d'exécution reporté + crédits d'investissement votés.

(3) Total de la section de fonctionnement = RAR + résultat reporté + crédits de fonctionnement votés.

(4) Total du budget = total de la section de fonctionnement + total de la section d'investissement.

II – PRESENTATION GENERALE DU BUDGET	II
EQUILIBRE FINANCIER – SECTION D'INVESTISSEMENT	A2.1

DEPENSES D'INVESTISSEMENT

Chap.	Libellé	Budget de l'exercice (1) I	Restes à réaliser N-1 (2) II	Propositions nouvelles du président	Vote de l'assemblée (3) III	TOTAL IV = I + II + III
010	Revenu minimum d'insertion	0,00	0,00	0,00	0,00	0,00
018	Revenu de solidarité active	0,00	0,00	0,00	0,00	0,00
20	Immobilisations incorporelles (sauf 204) (y compris programmes) (8)	2 478 206,54	1 090 399,75	541 205,19	541 205,19	4 109 811,48
204	Subventions d'équipement versées (8)	24 662 882,84	4 501 394,88	2 639 152,20	2 639 152,20	31 803 429,92
21	Immobilisations corporelles (y compris programmes) (6)	4 143 514,20	212 227,32	3 158 936,72	3 158 936,72	7 514 678,24
22	Immobilisations reçues en affectation (y compris programmes) (4) (8)	0,00	0,00	0,00	0,00	0,00
23	Immobilisations en cours (y compris programmes) (8)	33 706 007,64	4 523 297,57	-124 000,00	-124 000,00	38 105 305,21
Total des dépenses d'équipement		64 990 611,22	10 327 319,52	6 215 294,11	6 215 294,11	81 533 224,85
10	Dotations, fonds divers et réserves	0,00	0,00	0,00	0,00	0,00
13	Subventions d'investissement (8)	0,00	0,00	0,00	0,00	0,00
16	Emprunts et dettes assimilées	75 065 000,00	0,00	12 000 000,00	12 000 000,00	87 065 000,00
18	Cpte de liaison : affectation (BA,régie) (5)	0,00	0,00	0,00	0,00	0,00
26	Participations et créances rattachées	0,00	0,00	0,00	0,00	0,00
27	Autres immobilisations financières (8)	170 000,00	1 538,42	925 000,00	925 000,00	1 096 538,42
020	Dépenses imprévues	0,00		0,00	0,00	0,00
Total des dépenses financières		75 235 000,00	1 538,42	12 925 000,00	12 925 000,00	88 161 538,42
45...	Total des opé. pour compte de tiers (6)	624 137,54	185 468,57	19 500,00	19 500,00	829 106,11
Total des dépenses réelles d'investissement		140 849 748,76	10 514 326,51	19 159 794,11	19 159 794,11	170 523 869,38

040	Opérations ordre transf. entre sections (7)	13 104 690,00		30,00	30,00	13 104 720,00
041	Opérations patrimoniales (7)	1 406 637,54		4 772 825,14	4 772 825,14	6 179 462,68
Total des dépenses d'ordre d'investissement		14 511 327,54		4 772 855,14	4 772 855,14	19 284 182,68

TOTAL	155 361 076,30	10 514 326,51	23 932 649,25	23 932 649,25	189 808 052,06
--------------	-----------------------	----------------------	----------------------	----------------------	-----------------------

+

D 001 SOLDE D'EXECUTION NEGATIF REPORTE OU ANTICIPE	8 451 342,78
--	---------------------

=

TOTAL DES DEPENSES D'INVESTISSEMENT CUMULEES	198 259 394,84
---	-----------------------

(1) Voir état I-B pour le contenu du budget de l'exercice.

(2) La colonne RAR n'est à renseigner qu'en l'absence de reprise anticipée du résultat lors du vote du budget primitif.

(3) Il s'agit des nouveaux crédits votés lors de la présente délibération, hors RAR.

(4) En dépenses, le chapitre 22 retrace les travaux d'investissement réalisés sur les biens reçus en affectation. En recette, il retrace, le cas échéant, l'annulation de tels travaux effectués sur un exercice antérieur.

(5) A servir uniquement lorsque le département effectue une dotation initiale en espèces au profit d'un service public non personnalisé qu'il crée.

(6) Seul le total des opérations pour compte de tiers figure sur cet état (voir le détail en III-A5).

(7) DF 023 = RI 021 ; DI 040 = RF 042 ; RI 040 = DF 042 ; DI 041 = RI 041.

(8) Hors dépenses imputées aux chapitres 010 et 018.

II – PRESENTATION GENERALE DU BUDGET	II
EQUILIBRE FINANCIER – SECTION D'INVESTISSEMENT	A2.2

RECETTES D'INVESTISSEMENT

Chap	Libellé	Budget de l'exercice (1) I	Restes à réaliser N-1 (2) II	Propositions nouvelles du président	Vote de l'assemblée (3) III	TOTAL IV = I + II + III
010	Revenu minimum d'insertion	0,00	0,00	0,00	0,00	0,00
018	Revenu de solidarité active	0,00	0,00	0,00	0,00	0,00
13	Subventions d'investissement (sauf 138) (11)	8 617 743,03	224 245,58	-588 167,00	-588 167,00	8 253 821,61
16	Emprunts et dettes assimilées (4)	24 178 573,23	16 500 000,00	755 224,77	755 224,77	41 433 798,00
20	Immobilisations incorporelles (sauf 204) (11)	0,00	0,00	0,00	0,00	0,00
204	Subventions d'équipement versées (11)	0,00	0,00	0,00	0,00	0,00
21	Immobilisations corporelles (11)	0,00	0,00	0,00	0,00	0,00
22	Immobilisations reçues en affectation (5) (11)	0,00	0,00	0,00	0,00	0,00
23	Immobilisations en cours (11)	0,00	148 652,39	0,00	0,00	148 652,39
Total des recettes d'équipement		32 796 316,26	16 872 897,97	167 057,77	167 057,77	49 836 272,00
10	Dotations, fonds divers et réserves (sauf 1068)	6 069 480,00	0,00	-489 480,00	-489 480,00	5 580 000,00
1068	Excédents de fonctionnement capitalisés (6)	0,00	0,00	1 834 920,64	1 834 920,64	1 834 920,64
138	Autres subventions invest. non transf. (11)	0,00	0,00	0,00	0,00	0,00
16	Emprunts et dettes assimilées	45 498 000,00	0,00	0,00	0,00	45 498 000,00
18	Cpte de liaison : affectation (BA,régie) (7)	0,00	0,00	0,00	0,00	0,00
26	Participations et créances rattachées	0,00	0,00	0,00	0,00	0,00
27	Autres immobilisations financières (11)	170 000,00	3 222,84	-75 000,00	-75 000,00	98 222,84
024	Produits des cessions d'immobilisations	81 000,00	0,00	260 000,00	260 000,00	341 000,00
Total des recettes financières		51 818 480,00	3 222,84	1 530 440,64	1 530 440,64	53 352 143,48
45...	Total des opé. pour le compte de tiers (8)	37 500,00	254 627,84	6 163,20	6 163,20	298 291,04
Total des recettes réelles d'investissement		84 652 296,26	17 130 748,65	1 703 661,61	1 703 661,61	103 486 706,52

021	Virement de la section de fonctionnement (9)	21 299 822,50		18 756 883,14	18 756 883,14	40 056 705,64
040	Opérations ordre transf. entre sections (9)	48 002 320,00		534 200,00	534 200,00	48 536 520,00
041	Opérations patrimoniales (9)	1 406 637,54		4 772 825,14	4 772 825,14	6 179 462,68
Total des recettes d'ordre d'investissement		70 708 780,04		24 063 908,28	24 063 908,28	94 772 688,32

TOTAL	155 361 076,30	17 130 748,65	25 767 569,89	25 767 569,89	198 259 394,84
--------------	-----------------------	----------------------	----------------------	----------------------	-----------------------

+

R 001 SOLDE D'EXECUTION POSITIF REPORTE OU ANTICIPE	0,00
--	-------------

=

TOTAL DES RECETTES D'INVESTISSEMENT CUMULEES	198 259 394,84
---	-----------------------

Pour information :

Il s'agit, pour un budget voté en équilibre, des ressources propres correspondant à l'excédent des recettes réelles de fonctionnement sur les dépenses réelles de fonctionnement Il sert à financer le remboursement du capital de la dette et les nouveaux investissements du département.

**AUTOFINANCEMENT PREVISIONNEL
DÉGAGÉ PAR LA SECTION DE
FONCTIONNEMENT (10)**

75 488 505,64

(1) Voir état I-B pour le contenu du budget de l'exercice.

(2) La colonne RAR n'est à renseigner qu'en l'absence de reprise anticipée du résultat lors du vote du budget primitif.

(3) Il s'agit des nouveaux crédits votés lors de la présente délibération, hors RAR.

(4) Sauf 165, 166 et 16449.

(5) En dépenses, le chapitre 22 retrace les travaux d'investissement réalisés sur les biens reçus en affectation. En recette, il retrace, le cas échéant, l'annulation de tels travaux effectués sur un exercice antérieur.

(6) Le compte 1068 n'est pas un chapitre mais un article du chapitre 10.

(7) A servir uniquement lorsque le département effectue une dotation initiale en espèces au profit d'un service public non personnalisé qu'il crée.

(8) Seul le total des opérations pour compte de tiers figure sur cet état (voir le détail en III-A5).

(9) DF 023 = RI 021 ; DI 040 = RF 042 ; RI 040 = DF 042 ; DI 041 = RI 041.

(10) Solde de l'opération DF 023 + DF 042 – RF 042 ou solde de l'opération RI 021 + RI 040 – DI 040.

(11) Hors recettes imputées aux chapitres 010 et 018.

II – PRESENTATION GENERALE DU BUDGET	II
EQUILIBRE FINANCIER – SECTION DE FONCTIONNEMENT	A3.1

DEPENSES DE FONCTIONNEMENT

Chap.	Libellé	Budget de l'exercice (1) I	Restes à réaliser N-1 (2) II	Propositions nouvelles du président	Vote de l'assemblée (3) III	TOTAL IV = I + II + III
011	Charges à caractère général (5)	28 479 954,00	0,00	4 326 957,78	4 326 957,78	32 806 911,78
012	Charges de personnel et frais assimilés (5)	103 170 370,00	0,00	10 050,00	10 050,00	103 180 420,00
014	Atténuations de produits	8 665 029,00	0,00	605 000,00	605 000,00	9 270 029,00
015	Revenu minimum d'insertion	6 000,00	0,00	500,00	500,00	6 500,00
016	Allocation personnalisée d'autonomie	45 356 600,00	0,00	20 000,00	20 000,00	45 376 600,00
017	Revenu de solidarité active	60 533 637,00	0,00	1 354 703,00	1 354 703,00	61 888 340,00
65	Autres charges de gestion courante (sauf 6586) (5)	216 691 513,50	0,00	7 840 823,00	7 840 823,00	224 532 336,50
6586	Frais fonctionnement des groupes d'élus	460 975,00	0,00	-10 000,00	-10 000,00	450 975,00
Total des dépenses de gestion courante		463 364 078,50	0,00	14 148 033,78	14 148 033,78	477 512 112,28
66	Charges financières	5 218 500,00	0,00	-47 500,00	-47 500,00	5 171 000,00
67	Charges exceptionnelles (5)	4 088 025,00	0,00	1 810 344,05	1 810 344,05	5 898 369,05
68	Dotations amortissements et provisions (5)	0,00		0,00	0,00	0,00
022	Dépenses imprévues	500 000,00		-263 000,00	-263 000,00	237 000,00
Total des dépenses réelles de fonctionnement		473 170 603,50	0,00	15 647 877,83	15 647 877,83	488 818 481,33

023	Virement à la section d'investissement (4)	21 299 822,50		18 756 883,14	18 756 883,14	40 056 705,64
042	Opérations ordre transf. entre sections (4)	48 002 320,00		534 200,00	534 200,00	48 536 520,00
043	Opérations ordre intérieur de la section (4)	0,00		0,00	0,00	0,00
Total des dépenses d'ordre de fonctionnement		69 302 142,50		19 291 083,14	19 291 083,14	88 593 225,64

TOTAL	542 472 746,00	0,00	34 938 960,97	34 938 960,97	577 411 706,97
--------------	-----------------------	-------------	----------------------	----------------------	-----------------------

+

D 002 RESULTAT REPORTE OU ANTICIPE	0,00
---	-------------

=

TOTAL DES DEPENSES DE FONCTIONNEMENT CUMULEES	577 411 706,97
--	-----------------------

(1) Voir état I-B pour la comparaison par rapport au budget précédent.

(2) La colonne RAR n'est à renseigner qu'en l'absence de reprise anticipée du résultat lors du vote du budget primitif.

(3) Il s'agit des nouveaux crédits votés lors de la présente délibération, hors RAR.

(4) DF 023 = RI 021 ; DI 040 = RF 042 ; RI 040 = DF 042 ; DI 041 = RI 041 ; DF 043 = RF 043.

(5) Hors dépenses imputées aux chapitres 015, 016 et 017.

II – PRESENTATION GENERALE DU BUDGET	II
EQUILIBRE FINANCIER – SECTION DE FONCTIONNEMENT	A3.2

RECETTES DE FONCTIONNEMENT

Chap.	Libellé	Budget de l'exercice (1) I	Restes à réaliser N-1 (2) II	Propositions nouvelles du président	Vote de l'assemblée (3) III	TOTAL IV = I + II + III
013	Atténuations de charges (6)	3 774 580,00	0,00	0,00	0,00	3 774 580,00
015	Revenu minimum d'insertion	5 000,00	0,00	500,00	500,00	5 500,00
016	Allocation personnalisée d'autonomie	17 400 000,00	0,00	0,00	0,00	17 400 000,00
017	Revenu de solidarité active	2 600 000,00	0,00	54 000,00	54 000,00	2 654 000,00
70	Prod. services, domaine, ventes diverses	1 589 250,00	0,00	-11 000,00	-11 000,00	1 578 250,00
73	Impôts et taxes (sauf 731)	185 605 515,00	0,00	-6 100 000,00	-6 100 000,00	179 505 515,00
731	Impositions directes	194 541 094,00	0,00	1 849 375,00	1 849 375,00	196 390 469,00
74	Dotations, subventions et participations (6)	92 676 107,00	0,00	2 143 653,00	2 143 653,00	94 819 760,00
75	Autres produits de gestion courante (6)	30 358 410,00	0,00	929 000,00	929 000,00	31 287 410,00
Total des recettes de gestion courante		528 549 956,00	0,00	-1 134 472,00	-1 134 472,00	527 415 484,00
76	Produits financiers	1 700,00	0,00	10 000,00	10 000,00	11 700,00
77	Produits exceptionnels (6)	816 400,00	0,00	-93 281,50	-93 281,50	723 118,50
78	Reprises amortissements et provisions (6)	0,00		170 000,00	170 000,00	170 000,00
Total des recettes réelles de fonctionnement		529 368 056,00	0,00	-1 047 753,50	-1 047 753,50	528 320 302,50

042	Opérations ordre transf. entre sections (4)	13 104 690,00		30,00	30,00	13 104 720,00
043	Opérations ordre intérieur de la section (4)	0,00		0,00	0,00	0,00
Total des recettes d'ordre de fonctionnement		13 104 690,00		30,00	30,00	13 104 720,00

TOTAL	542 472 746,00	0,00	-1 047 723,50	-1 047 723,50	541 425 022,50
--------------	-----------------------	-------------	----------------------	----------------------	-----------------------

+

R 002 RESULTAT REPORTE OU ANTICIPE	35 986 684,47
---	----------------------

=

TOTAL DES RECETTES DE FONCTIONNEMENT CUMULEES	577 411 706,97
--	-----------------------

Pour information :

AUTOFINANCEMENT PREVISIONNEL DÉGAGÉ AU PROFIT DE LA SECTION D'INVESTISSEMENT (5)	75 488 505,64
---	----------------------

Il s'agit, pour un budget voté en équilibre, des ressources propres correspondant à l'excédent des recettes réelles de fonctionnement sur les dépenses réelles de fonctionnement. Il sert à financer le remboursement du capital de la dette et les nouveaux investissements du département.

(1) Voir état I-B pour la comparaison par rapport au budget précédent.

(2) La colonne RAR n'est à renseigner qu'en l'absence de reprise anticipée du résultat lors du vote du budget primitif.

(3) Il s'agit des nouveaux crédits votés lors de la présente délibération, hors RAR.

(4) DF 023 = RI 021 ; DI 040 = RF 042 ; RI 040 = DF 042 ; DI 041 = RI 041 ; DF 043 = RF 043.

(5) Solde de l'opération DF 023 + DF 042 – RF 042 ou solde de l'opération RI 021 + RI 040 – DI 040.

(6) Hors recettes imputées aux chapitres 015, 016 et 017.

II – PRESENTATION GENERALE DU BUDGET	II
BALANCE GENERALE – DEPENSES	B1

DEPENSES D'INVESTISSEMENT (y compris RAR)

INVESTISSEMENT		Opérations réelles (1)	Opérations d'ordre (2)	TOTAL
10	Dotations, fonds divers et réserves	0,00	0,00	0,00
13	Subventions d'investissement (7)	0,00	0,00	0,00
16	Emprunts et dettes assimilées (sauf 1688 non budgétaire)	12 000 000,00	2 000,00	12 002 000,00
18	Cpte de liaison : affectation (BA,régie)	(5) 0,00		0,00
	Total des programmes d'équipement	0,00		0,00
20	Immobilisations incorporelles (sauf 204) (3) (7)	1 631 604,94	0,00	1 631 604,94
204	Subventions d'équipement versées (3) (7)	7 140 547,08	1 836 208,62	8 976 755,70
21	Immobilisations corporelles (3) (7)	3 371 164,04	1 012 619,11	4 383 783,15
22	Immobilisations reçues en affectation (3) (7)	(6) 0,00	0,00	0,00
23	Immobilisations en cours (3) (7)	4 399 297,57	1 921 997,41	6 321 294,98
010	Revenu minimum d'insertion	0,00	0,00	0,00
018	Revenu de solidarité active	0,00	0,00	0,00
26	Participations et créances rattachées	0,00	0,00	0,00
27	Autres immobilisations financières (7)	926 538,42	0,00	926 538,42
28	Amortissement des immobilisations (reprises)		0,00	0,00
3...	Stocks et en-cours		0,00	0,00
198	Neutralisation des amortissements		30,00	30,00
45	Total des opérations pour compte de tiers (4)	204 968,57	0,00	204 968,57
481	Charges à rép. sur plusieurs exercices		0,00	0,00
020	Dépenses imprévues	0,00		0,00
Dépenses d'investissement –Total		29 674 120,62	4 772 855,14	34 446 975,76

+

D 001 SOLDE D'EXECUTION NEGATIF REPORTE OU ANTICIPE	8 451 342,78
--	---------------------

=

TOTAL DES DEPENSES D'INVESTISSEMENT CUMULEES	42 898 318,54
---	----------------------

DEPENSES DE FONCTIONNEMENT (y compris RAR)

FONCTIONNEMENT		Opérations réelles (1)	Opérations d'ordre (2)	TOTAL
011	Charges à caractère général (8)	4 326 957,78		4 326 957,78
012	Charges de personnel et frais assimilés (8)	10 050,00		10 050,00
014	Atténuations de produits	605 000,00		605 000,00
015	Revenu minimum d'insertion	500,00		500,00
016	Allocation personnalisée d'autonomie	20 000,00		20 000,00
017	Revenu de solidarité active	1 354 703,00		1 354 703,00
60	Achats et variation des stocks		0,00	0,00
65	Autres charges de gestion courante (sauf 6586) (8)	7 840 823,00	0,00	7 840 823,00
6586	Frais fonctionnement des groupes d'élus	-10 000,00		-10 000,00
66	Charges financières	-47 500,00	0,00	-47 500,00
67	Charges exceptionnelles (8)	1 810 344,05	0,00	1 810 344,05
68	Dot. aux amortissements et provisions (8)	0,00	534 200,00	534 200,00
71	Production stockée (ou déstockage)		0,00	0,00
022	Dépenses imprévues	-263 000,00		-263 000,00
023	Virement à la section d'investissement		18 756 883,14	18 756 883,14
Dépenses de fonctionnement –Total		15 647 877,83	19 291 083,14	34 938 960,97

+

D 002 RESULTAT REPORTE OU ANTICIPE	0,00
---	-------------

=

TOTAL DES DEPENSES DE FONCTIONNEMENT CUMULEES	34 938 960,97
--	----------------------

(1) Y compris les opérations relatives au rattachement et les opérations d'ordre semi-budgétaire.

(2) Voir la liste des opérations d'ordre de l'instruction budgétaire et comptable M. 52.

(3) Hors chapitres programmes.

(4) Seul le total des opérations pour compte de tiers figure sur cet état (voir le détail en III-A5).

(5) A utiliser uniquement dans le cas où le département effectuerait une dotation initiale au profit d'un service public doté de la seule autonomie financière.

(6) A utiliser uniquement dans le cas où le département effectuerait des dépenses sur des biens affectés.

(7) Hors dépenses imputées aux chapitres 010 et 018.

(8) Hors dépenses imputées aux chapitres 015, 016 et 017.

II – PRESENTATION GENERALE DU BUDGET	II
BALANCE GENERALE – RECETTES	B2

RECETTES D'INVESTISSEMENT (y compris RAR)

INVESTISSEMENT		Opérations réelles (1)	Opérations d'ordre (2)	TOTAL
10	Dotations, fonds divers et réserves (sauf 1068)	-489 480,00	0,00	-489 480,00
13	Subventions d'investissement (6)	-363 921,42	0,00	-363 921,42
16	Emprunts et dettes assimilées (sauf 1688 non budgétaire)	17 255 224,77	2 000,00	17 257 224,77
18	Cpte de liaison : affectation (BA,régie)	(4) 0,00		0,00
20	Immobilisations incorporelles (sauf 204) (6)	0,00	2 934 616,52	2 934 616,52
204	Subventions d'équipement versées (6)	0,00	0,00	0,00
21	Immobilisations corporelles (6)	0,00	1 110,00	1 110,00
22	Immobilisations reçues en affectation (6)	(5) 0,00	0,00	0,00
23	Immobilisations en cours (6)	148 652,39	0,00	148 652,39
010	Revenu minimum d'insertion	0,00	0,00	0,00
018	Revenu de solidarité active	0,00	0,00	0,00
26	Participations et créances rattachées	0,00	0,00	0,00
27	Autres immobilisations financières (6)	-71 777,16	0,00	-71 777,16
3...	<i>Stocks et en-cours</i>		0,00	0,00
28	<i>Amortissement des immobilisations</i>		534 200,00	534 200,00
45	Opérations pour compte de tiers (3)	260 791,04	1 835 098,62	2 095 889,66
481	<i>Charges à rép. sur plusieurs exercices</i>		0,00	0,00
021	<i>Virement de la section de fonctionnement</i>		18 756 883,14	18 756 883,14
024	Produits des cessions d'immobilisations	260 000,00		260 000,00
Recettes d'investissement –Total		16 999 489,62	24 063 908,28	41 063 397,90

+

R 001 SOLDE D'EXECUTION POSITIF REPORTE OU ANTICIPE	0,00
--	-------------

+

R 1068 AFFECTATION DU RESULTAT	1 834 920,64
---------------------------------------	---------------------

=

TOTAL DES RECETTES D'INVESTISSEMENT CUMULEES	42 898 318,54
---	----------------------

RECETTES DE FONCTIONNEMENT (y compris RAR)

FONCTIONNEMENT		Opérations réelles (1)	Opérations d'ordre (2)	TOTAL
013	Atténuations de charges (7)	0,00		0,00
015	Revenu minimum d'insertion	500,00		500,00
016	Allocation personnalisée d'autonomie	0,00		0,00
017	Revenu de solidarité active	54 000,00		54 000,00
60	<i>Achats et variation des stocks</i>		0,00	0,00
70	Prod. services, domaine, ventes diverses	-11 000,00		-11 000,00
71	<i>Production stockée (ou déstockage)</i>		0,00	0,00
72	<i>Production immobilisée</i>		0,00	0,00
73	Impôts et taxes (sauf 731)	-6 100 000,00		-6 100 000,00
731	Impositions directes	1 849 375,00		1 849 375,00
74	Dotations, subventions et participations (7)	2 143 653,00		2 143 653,00
75	Autres produits d'activités (7)	929 000,00	0,00	929 000,00
76	Produits financiers	10 000,00	0,00	10 000,00
77	Produits exceptionnels (7)	-93 281,50	30,00	-93 251,50
78	Reprise sur amortissements et provisions (7)	170 000,00	0,00	170 000,00
79	<i>Transferts de charges</i>		0,00	0,00
Recettes de fonctionnement –Total		-1 047 753,50	30,00	-1 047 723,50

+

R 002 RESULTAT REPORTE OU ANTICIPE	35 986 684,47
---	----------------------

=

TOTAL DES RECETTES DE FONCTIONNEMENT CUMULEES	34 938 960,97
--	----------------------

- (1) Y compris les opérations relatives au rattachement et les opérations d'ordre semi-budgétaire.
- (2) Voir la liste des opérations d'ordre de l'instruction budgétaire et comptable M. 52.
- (3) Seul le total des opérations pour compte de tiers figure sur cet état (voir le détail en III-A5).
- (4) A utiliser uniquement dans le cas où le département effectuerait une dotation initiale au profit d'un service public doté de la seule autonomie financière.
- (5) A utiliser uniquement dans le cas où le département effectuerait des dépenses sur des biens affectés.
- (6) Hors recettes imputées aux chapitres 010 et 018.
- (7) Hors recettes imputées aux chapitres 015, 016 et 017.

III – VOTE DU BUDGET	III
SECTION D'INVESTISSEMENT – VUE D'ENSEMBLE	A

DEPENSES

Nature	Budget de l'exercice (1)	RAR N-1 (2)	Propositions nouvelles du président	Vote de l'assemblée (3)	Pour information Crédits gérés dans le cadre d'une AP	Pour information Crédits gérés hors AP	TOTAL
	I	II		III			IV = I + II + III
TOTAL	155 361 076,30	10 514 326,51	23 932 649,25	23 932 649,25	3 404 667,00	20 527 982,25	189 808 052,06
Dépenses des équipements départementaux (total) (détail de III-A1.1 à III-A1.5)	40 327 728,38	5 825 924,64	3 576 141,91	3 576 141,91	-594 000,00	4 170 141,91	49 729 794,93
- Non individualisées en programmes d'équipement (détail en III-A1.1)	40 327 728,38	5 825 924,64	3 576 141,91	3 576 141,91	-594 000,00	4 170 141,91	49 729 794,93
- Individualisées en programmes d'équipement (liste des programmes en III-A1.3, détail en III-A1.4 et en III A1.5)	0,00	0,00	0,00	0,00	0,00	0,00	0,00
- 010 Revenu minimum d'insertion (détail en III-A1.2)	0,00	0,00	0,00	0,00	0,00	0,00	0,00
- 018 Revenu de solidarité active (détail en III-A1.2)	0,00	0,00	0,00	0,00	0,00	0,00	0,00
Dépenses des équipements non départementaux (détail en III-A2)	24 662 882,84	4 501 394,88	2 639 152,20	2 639 152,20	2 998 667,00	-359 514,80	31 803 429,92
Dépenses financières (détail en III-A3)	75 235 000,00	1 538,42	12 925 000,00	12 925 000,00		12 925 000,00	88 161 538,42
Opérations pour compte de tiers (détail en III-A5)	624 137,54	185 468,57	19 500,00	19 500,00	0,00	19 500,00	829 106,11
040 Opérations ordre transf. entre sections (détail en III-A6)	13 104 690,00		30,00	30,00		30,00	13 104 720,00
041 Opérations patrimoniales (détail en III-A7)	1 406 637,54		4 772 825,14	4 772 825,14		4 772 825,14	6 179 462,68

D001 Solde d'exécution négatif reporté ou anticipé (4)	8 451 342,78
---	---------------------

Total des dépenses d'investissement cumulées	198 259 394,84
---	-----------------------

(1) Voir état I-B pour le contenu du budget de l'exercice.

(2) La colonne RAR n'est à renseigner qu'en l'absence de reprise anticipée du résultat lors du vote du budget primitif.

(3) Il s'agit des nouveaux crédits votés lors de la présente délibération, hors RAR.

(4) Le solde d'exécution reporté est le résultat constaté de l'exercice précédent qui fait l'objet d'un report et non d'un vote de l'assemblée délibérante.

III – VOTE DU BUDGET	III
SECTION D'INVESTISSEMENT – VUE D'ENSEMBLE	A

RECETTES

Nature	Budget de l'exercice (1)	RAR N-1 (2)	Propositions nouvelles du président	Vote de l'assemblée (3)	TOTAL
	I	II		III	IV = I + II + III
TOTAL	155 361 076,30	17 130 748,65	23 932 649,25	23 932 649,25	196 424 474,20
Recettes d'équipements départementaux et non départementaux (détail en III-A4.1)	32 796 316,26	16 872 897,97	167 057,77	167 057,77	49 836 272,00
010 Revenu minimum d'insertion (détail en III-A4.2)	0,00	0,00	0,00	0,00	0,00
018 Revenu de solidarité active (détail en III-A4.2)	0,00	0,00	0,00	0,00	0,00
Opérations pour compte de tiers (détail en III-A5)	37 500,00	254 627,84	6 163,20	6 163,20	298 291,04
Recettes financières (détail en III-A4.3) (sauf 1068)	51 818 480,00	3 222,84	-304 480,00	-304 480,00	51 517 222,84
040 Opérations ordre transf. entre sections (détail en III-A6)	48 002 320,00		534 200,00	534 200,00	48 536 520,00
041 Opérations patrimoniales (détail en III-A7)	1 406 637,54		4 772 825,14	4 772 825,14	6 179 462,68
021 Virement de la section de fonctionnement	21 299 822,50		18 756 883,14	18 756 883,14	40 056 705,64

R001 Solde d'exécution positif reporté ou anticipé (4)	0,00
---	-------------

Affectation au compte 1068 (5)	1 834 920,64
---------------------------------------	---------------------

Total des recettes d'investissement cumulées	198 259 394,84
---	-----------------------

(1) Voir état I-B pour le contenu du budget de l'exercice.

(2) La colonne RAR n'est à renseigner qu'en l'absence de reprise anticipée du résultat lors du vote du budget primitif.

(3) Il s'agit des nouveaux crédits votés lors de la présente délibération, hors RAR.

(4) Le solde d'exécution reporté est le résultat constaté de l'exercice précédent qui fait l'objet d'un report et non d'un vote de l'assemblée délibérante.

(5) Le montant inscrit doit être conforme à la délibération d'affectation du résultat. Ce montant ne fait donc pas l'objet d'un nouveau vote.

III – VOTE DU BUDGET	III
SECTION D'INVESTISSEMENT Equipements départementaux – Dépenses non individualisées	A1.1

DEPENSES NON INDIVIDUALISEES EN PROGRAMMES D'EQUIPEMENT (hors RMI et RSA)

Chap. / art. (1)	Libellé	Budget de l'exercice (2)	RAR N-1 (3)	Propositions nouvelles du président	Vote de l'assemblée (4)	Pour information	
						Crédits gérés dans le cadre d'une AP	Crédits gérés hors AP
TOTAL		40 327 728,38	5 825 924,64	3 576 141,91	3 576 141,91	-594 000,00	4 170 141,91
20	Immobilisations incorporelles (sauf 204)	2 478 206,54	1 090 399,75	541 205,19	541 205,19	16 000,00	525 205,19
2031	Frais d'études	1 366 306,54	548 552,52	513 192,00	513 192,00		
2033	Frais d'insertion	40 000,00	0,00	0,00	0,00		
2051	Concessions, droits similaires	1 071 900,00	541 847,23	28 013,19	28 013,19		
21	Immobilisations corporelles	4 143 514,20	212 227,32	3 158 936,72	3 158 936,72	0,00	3 158 936,72
2111	Terrains nus	6 477,00	9 615,34	0,00	0,00		
2118	Autres terrains	0,00	0,00	20 000,00	20 000,00		
2121	Plantations d'arbres et d'arbustes	0,00	5 493,83	0,00	0,00		
2128	Autres agencements et aménagements	20 000,00	0,00	0,00	0,00		
21311	Bâtiments administratifs	15,00	0,00	3 000 000,00	3 000 000,00		
21351	Bâtiments publics	20 000,00	0,00	0,00	0,00		
2151	Réseaux de voirie	106 313,20	28 855,84	0,00	0,00		
2152	Installations de voirie	30 000,00	6 854,29	0,00	0,00		
2153	Réseaux divers	30 000,00	0,00	0,00	0,00		
2157	Matériel et outillage technique	1 984 600,00	81 986,51	0,00	0,00		
216	Collections et oeuvres d'art	35 000,00	0,00	22 500,00	22 500,00		
2181	Install. générales, agencements	13 000,00	12 601,00	18 819,00	18 819,00		
2182	Matériel de transport	0,00	0,00	0,00	0,00		
21831	Matériel informatique scolaire	821 109,00	0,00	47 291,35	47 291,35		
21838	Autre matériel informatique	811 000,00	32 205,29	2 326,37	2 326,37		
21848	Autres matériels de bureau et mobiliers	133 000,00	31 795,47	28 000,00	28 000,00		
2188	Autres immobilisations corporelles	133 000,00	2 819,75	20 000,00	20 000,00		
22	Immobilisations reçues en affectation	0,00	0,00	0,00	0,00	0,00	0,00
23	Immobilisations en cours	33 706 007,64	4 523 297,57	-124 000,00	-124 000,00	-610 000,00	486 000,00
2312	Agencements et aménagements de terrains	600 000,00	0,00	-600 000,00	-600 000,00		
231311	Bâtiments administratifs	800 000,00	181 185,51	202 000,00	202 000,00		
231312	Bâtiments scolaires	9 698 613,16	912 789,35	0,00	0,00		
231313	Bâtiments sociaux et médico-sociaux	230 000,00	67 958,93	33 000,00	33 000,00		
231314	Bâtiments culturels et sportifs	153 798,00	204 100,36	25 000,00	25 000,00		
231318	Autres bâtiments publics	625 000,00	93 209,09	-30 000,00	-30 000,00		
23151	Réseaux de voirie	19 948 446,43	1 477 905,45	296 000,00	296 000,00		
23152	Installations de voirie	50 000,00	0,00	-50 000,00	-50 000,00		
23153	Réseaux divers	369 150,05	1 434 228,41	0,00	0,00		
2316	Restaur. des collections oeuvres art	71 000,00	33 250,73	0,00	0,00		
2317312	Bâtiments scolaires	1 160 000,00	118 669,74	0,00	0,00		

(1) Détailler les articles conformément au plan de comptes.

(2) Voir état I-B pour le contenu du budget de l'exercice.

(3) La colonne RAR n'est à renseigner qu'en l'absence de reprise anticipée du résultat lors du vote du budget primitif.

(4) Il s'agit des nouveaux crédits votés lors de la présente délibération, hors RAR.

III – VOTE DU BUDGET	III
SECTION D'INVESTISSEMENT Equipements départementaux – RMI / RSA - Dépenses	A1.2

RMI DEPENSES

Chap. / art. (1)	Libellé	Budget de l'exercice (2)	RAR N-1 (3)	Propositions nouvelles du président	Vote de l'assemblée (4)	Pour information	
						Crédits gérés dans le cadre d'une AP	Crédits gérés hors AP
010	Revenu minimum d'insertion	0,00	0,00	0,00	0,00	0,00	0,00

(1) Détailler les articles conformément au plan de comptes.

(2) Voir état I-B pour le contenu du budget de l'exercice.

(3) La colonne RAR n'est à renseigner qu'en l'absence de reprise anticipée du résultat lors du vote du budget primitif.

(4) Il s'agit des nouveaux crédits votés lors de la présente délibération, hors RAR.

RSA DEPENSES

Chap. / art. (1)	Libellé	Budget de l'exercice (2)	RAR N-1 (3)	Propositions nouvelles du président	Vote de l'assemblée (4)	Pour information	
						Crédits gérés dans le cadre d'une AP	Crédits gérés hors AP
018	Revenu de solidarité active	0,00	0,00	0,00	0,00	0,00	0,00

(1) Détailler les articles conformément au plan de comptes.

(2) Voir état I-B pour le contenu du budget de l'exercice.

(3) La colonne RAR n'est à renseigner qu'en l'absence de reprise anticipée du résultat lors du vote du budget primitif.

(4) Il s'agit des nouveaux crédits votés lors de la présente délibération, hors RAR.

III – VOTE DU BUDGET	III
SECTION D'INVESTISSEMENT	
EQUIPEMENTS DEPARTEMENTAUX – VUE D'ENSEMBLE DES PROGRAMMES D'EQUIPEMENT	A1.3

Vue d'ensemble des chapitres de programmes d'équipement (1)

N° progr.	Libellé du programme	N° AP (2)	RAR N-1 (3)	Propositions nouvelles du président	Vote de l'assemblée	Pour information	
						Crédits gérés dans le cadre d'une AP	Crédits gérés hors AP
TOTAL			0,00	0,00	0,00	0,00	0,00

(1) Les programmes d'équipement afférents ou non à une AP sont présentés individuellement en détail en III-A1.4 et en III-A1.5.

(2) Colonne à renseigner uniquement lorsque le programme d'équipement est afférent à une AP.

(3) La colonne RAR n'est à renseigner qu'en l'absence de reprise anticipée du résultat lors du vote du budget primitif.

III – VOTE DU BUDGET	III
SECTION D'INVESTISSEMENT – EQUIPEMENTS DEPARTEMENTAUX	A1.4

Cet état ne contient pas d'information.

III – VOTE DU BUDGET	III
SECTION D'INVESTISSEMENT – EQUIPEMENTS DEPARTEMENTAUX	A1.5

Cet état ne contient pas d'information.

III – VOTE DU BUDGET	III
SECTION D'INVESTISSEMENT EQUIPEMENTS NON DEPARTEMENTAUX – DEPENSES	A2

SUBVENTIONS D'EQUIPEMENT A VERSER (hors RMI et RSA)

Chap. / art. (1)	Libellé	Budget de l'exercice (2)	RAR N-1 (3)	Propositions nouvelles du président	Vote de l'assemblée
204	Subventions d'équipement versées (4)	24 662 882,84	4 501 394,88	2 639 152,20	2 639 152,20
204112	Subv. Etat : Bâtiments, installations	10 000,00	0,00	0,00	0,00
204122	Subv. Régions : Bâtiments, installations	0,00	0,00	0,00	0,00
204131	Subv. Dpt : Bien mobilier, matériel	0,00	0,00	0,00	0,00
204141	Subv.Cne : Bien mobilier, matériel	197 500,00	318 738,68	31 500,00	31 500,00
204142	Subv.Cne : Bâtiments, installations	20 556 282,44	2 398 552,91	2 299 176,55	2 299 176,55
2041782	Autres EPL: Bâtiments, installations	1 012 256,40	0,00	180 317,00	180 317,00
204181	Autres org pub - Biens mob, mat, études	2 250,00	0,00	5 250,00	5 250,00
20421	Privé : Bien mobilier, matériel	150 000,00	220 439,71	50 000,00	50 000,00
20422	Privé : Bâtiments, installations	1 317 703,00	1 563 663,58	120 200,00	120 200,00
20431	Subv.Scol : Bien mobilier, matériel	1 416 891,00	0,00	-47 291,35	-47 291,35

(1) Détailler les articles utilisés conformément au plan de comptes.

(2) Voir état I-B pour le contenu du budget de l'exercice.

(3) La colonne RAR n'est à renseigner qu'en l'absence de reprise anticipée du résultat lors du vote du budget primitif.

(4) Dépenses relatives au compte 204 sauf celles relatives au RMI et au RSA (voir état III-A1.2).

III – VOTE DU BUDGET	III
SECTION D'INVESTISSEMENT – DEPENSES FINANCIERES	A3

Dépenses financières

Chap. / art. (1)	Libellé	Budget de l'exercice (2)	RAR N-1 (3)	Propositions nouvelles du président	Vote de l'assemblée
DEPENSES TOTALES		75 235 000,00	1 538,42	12 925 000,00	12 925 000,00
10	Dotations, fonds divers et réserves	0,00	0,00	0,00	0,00
13	Subventions d'investissement	0,00	0,00	0,00	0,00
1321	Subv. non transf. Etat, établ. nationaux	0,00	0,00	0,00	0,00
16	Emprunts et dettes assimilées	75 065 000,00	0,00	12 000 000,00	12 000 000,00
1641	Emprunts en euros	24 565 000,00	0,00	12 000 000,00	12 000 000,00
16441	Opérations afférentes à l'emprunt	5 000 000,00	0,00	0,00	0,00
16449	Opérations de tirage ligne trésorerie	19 500 000,00	0,00	0,00	0,00
166	Refinancement de dette	26 000 000,00	0,00	0,00	0,00
18	Cpte de liaison : affectation (BA,régie)	0,00	0,00	0,00	0,00
26	Participations et créances rattachées	0,00	0,00	0,00	0,00
27	Autres immobilisations financières	170 000,00	1 538,42	925 000,00	925 000,00
2743	Prêts au personnel	35 000,00	0,00	0,00	0,00
2748	Autres prêts	135 000,00	1 538,42	925 000,00	925 000,00
020	Dépenses imprévues	0,00		0,00	0,00

(1) Détailler les articles utilisés conformément au plan de comptes.

(2) Voir état I-B pour le contenu du budget de l'exercice.

(3) La colonne RAR n'est à renseigner qu'en l'absence de reprise anticipée du résultat lors du vote du budget primitif.

III – VOTE DU BUDGET	III
SECTION D'INVESTISSEMENT – RECETTES D'EQUIPEMENT	A4.1

RECETTES D'EQUIPEMENT – Détail des chapitres
 Financement des équipements départementaux et non départementaux (hors RMI et RSA)

Chap. / art. (1)	Libellé	Budget de l'exercice (2)	RAR N-1 (3)	Propositions nouvelles du président	Vote de l'assemblée
TOTAL		32 796 316,26	16 872 897,97	167 057,77	167 057,77
13	Subventions d'investissement (sauf 138)	8 617 743,03	224 245,58	-588 167,00	-588 167,00
1312	Subv. transf. Régions	45 000,00	20 128,00	0,00	0,00
1316	Subv. transf. Autres E.P.L.	0,00	0,00	0,00	0,00
13172	Subv. transf. FEDER	400 000,00	0,00	0,00	0,00
1318	Autres subventions d'équipement transf.	46 000,00	71 050,00	0,00	0,00
1321	Subv. non transf. Etat, établ. nationaux	3 464 402,36	0,00	-588 167,00	-588 167,00
1322	Subv. non transf. Régions	376 424,50	0,00	0,00	0,00
1323	Subv. non transf. Départements	45 000,00	0,00	0,00	0,00
1324	Subv. non transf. Communes	579 124,17	0,00	0,00	0,00
1326	Subv. non transf. Autres E.P.L.	120 000,00	93 083,00	0,00	0,00
13272	Subv. non transf. FEDER	63 262,00	0,00	0,00	0,00
1328	Autres subventions d'équip. non transf.	110 530,00	39 646,58	0,00	0,00
1331	D.G.E. transférable	0,00	0,00	0,00	0,00
1332	Dot. Dép. équip. Collèges transférables	2 268 000,00	338,00	0,00	0,00
1336	Dot. soutien investissement départements	0,00	0,00	0,00	0,00
1345	Amendes radars automatiques et de police	1 100 000,00	0,00	0,00	0,00
16	Emprunts et dettes assimilées (5)	24 178 573,23	16 500 000,00	755 224,77	755 224,77
1641	Emprunts en euros	24 178 573,23	16 500 000,00	755 224,77	755 224,77
16441	Opérations afférentes à l'emprunt	0,00	0,00	0,00	0,00
20	Immobilisations incorporelles (4)	0,00	0,00	0,00	0,00
204	Subventions d'équipement versées (4)	0,00	0,00	0,00	0,00
21	Immobilisations corporelles (4)	0,00	0,00	0,00	0,00
2151	Réseaux de voirie	0,00	0,00	0,00	0,00
22	Immobilisations reçues en affectation (4)	0,00	0,00	0,00	0,00
23	Immobilisations en cours (4)	0,00	148 652,39	0,00	0,00
231312	Bâtiments scolaires	0,00	0,00	0,00	0,00
23151	Réseaux de voirie	0,00	91 932,16	0,00	0,00
23153	Réseaux divers	0,00	56 720,23	0,00	0,00

(1) Détailler les articles utilisés conformément au plan de comptes.

(2) Voir état I-B pour le contenu du budget de l'exercice.

(3) La colonne RAR n'est à renseigner qu'en l'absence de reprise anticipée du résultat lors du vote du budget primitif.

(4) Exceptionnellement, les comptes 20, 204, 21, 22 et 23 sont en recettes réelles en cas de réduction ou d'annulation de mandats donnant lieu à reversement.

(5) Sauf 165, 166 et 16449.

III – VOTE DU BUDGET	III
SECTION D'INVESTISSEMENT – RMI / RSA – RECETTES	A4.2

RECETTES RMI

Chap. / art. (1)	Libellé	Budget de l'exercice (2)	RAR N-1 (3)	Propositions nouvelles du président	Vote de l'assemblée
010	Revenu minimum d'insertion	0,00	0,00	0,00	0,00

(1) Détailler les articles utilisés conformément au plan de comptes.

(2) Voir état I-B pour le contenu du budget de l'exercice.

(3) La colonne RAR n'est à renseigner qu'en l'absence de reprise anticipée du résultat lors du vote du budget primitif.

RECETTES RSA

Chap. / art. (1)	Libellé	Budget de l'exercice (2)	RAR N-1 (3)	Propositions nouvelles du président	Vote de l'assemblée
018	Revenu de solidarité active	0,00	0,00	0,00	0,00

(1) Détailler les articles utilisés conformément au plan de comptes.

(2) Voir état I-B pour le contenu du budget de l'exercice.

(3) La colonne RAR n'est à renseigner qu'en l'absence de reprise anticipée du résultat lors du vote du budget primitif.

III – VOTE DU BUDGET	III
SECTION D'INVESTISSEMENT – RECETTES FINANCIERES	A4.3

Recettes financières

Chap. / art. (1)	Libellé	Budget de l'exercice (2)	RAR N-1 (3)	Propositions nouvelles du président	Vote de l'assemblée
TOTAL		51 818 480,00	3 222,84	1 530 440,64	1 530 440,64
10	Dotations, fonds divers et réserves	6 069 480,00	0,00	1 345 440,64	1 345 440,64
10222	FCTVA	6 069 480,00	0,00	-489 480,00	-489 480,00
10228	Autres fonds	0,00	0,00	0,00	0,00
1068	Excédents de fonctionnement capitalisés	0,00	0,00	1 834 920,64	1 834 920,64
138	Autres subventions invest. non transf.	0,00	0,00	0,00	0,00
16	Emprunts et dettes assimilées	45 498 000,00	0,00	0,00	0,00
16449	Opérations de tirage ligne trésorerie	19 500 000,00	0,00	0,00	0,00
166	Refinancement de dette	25 998 000,00	0,00	0,00	0,00
18	Cpte de liaison : affectation (BA,régie)	0,00	0,00	0,00	0,00
26	Participations et créances rattachées	0,00	0,00	0,00	0,00
27	Autres immobilisations financières	170 000,00	3 222,84	-75 000,00	-75 000,00
2743	Prêts au personnel	35 000,00	411,14	0,00	0,00
2748	Autres prêts	135 000,00	2 811,70	-75 000,00	-75 000,00
024	Produits des cessions d'immobilisations	81 000,00	0,00	260 000,00	260 000,00

(1) Détailler les articles utilisés conformément au plan de comptes.

(2) Voir état I-B pour le contenu du budget de l'exercice.

(3) La colonne RAR n'est à renseigner qu'en l'absence de reprise anticipée du résultat lors du vote du budget primitif.

III – VOTE DU BUDGET	III
SECTION D'INVESTISSEMENT – OPERATIONS POUR LE COMPTE DE TIERS	A5

RECAPITULATIF DES OPERATIONS POUR LE COMPTE DE TIERS (1)

Chap. (3)	Libellé	RAR N-1 (4)	Propositions nouvelles du président	Vote de l'assemblée
TOTAL DEPENSES (2) (3)		185 468,57	19 500,00	19 500,00
4542100	Remembrement -Dépenses - Frais annexes	7 933,95	13 000,00	13 000,00
4542103	Remembrement 1998, 1999 et 2000 - dépenses	0,00	0,00	0,00
4542104	Remembrement 2001 - dépenses	0,00	0,00	0,00
4542105	Remembrement 2002 - dépenses	0,00	0,00	0,00
4542106	Remembrement 2003 - dépenses	0,00	0,00	0,00
4542109	Remembrement 2004 - dépenses	0,00	0,00	0,00
4542110	Remembrement 2005 - dépenses	32 029,27	0,00	0,00
4542111	LGV Athée,Poncey,Auxonne,Flammerans - dépenses 2005	0,00	0,00	0,00
4542112	Remembrement 2006 - dépenses	0,00	0,00	0,00
4542113	Remembrement 2007 - dépenses	0,00	0,00	0,00
4542114	Remembrement 2008 - dépenses	0,00	0,00	0,00
4542115	Remembrement 2009 - Dépenses	0,00	0,00	0,00
4542116	Remembrement 2010 - Dépenses	19 556,45	0,00	0,00
4542117	remembrement LGV	0,00	0,00	0,00
4542118	Remembrement 2011	0,00	0,00	0,00
4542119	LGV 2eme tranche Remembrement	36 321,19	0,00	0,00
4542120	Remembrement 2012	42 720,60	0,00	0,00
4542122	Remembrement 2014	40 276,83	3 500,00	3 500,00
4542123	Aubigny-en-Plaine - dépenses 2014	6 630,28	3 000,00	3 000,00
4542125	Allerey / Arconcey	0,00	0,00	0,00
4542126	Aubigny	0,00	0,00	0,00
4542127	Nouvelle opération 2019	0,00	0,00	0,00
4544102	Numérisation du cadastre - dépenses	0,00	0,00	0,00
4544103	AP contournement de Mirebeau - Dépenses	0,00	0,00	0,00
4544104	AP Liaison Dijon / Is sur tille	0,00	0,00	0,00
458101	Constr. direction départementale du SDIS	0,00	0,00	0,00
458102	Centres de Secours de Baigneux et Saulieu	0,00	0,00	0,00
458103	Centre de secours Fontaine-Française	0,00	0,00	0,00
458104	Statuaire hotel Bouhier de Lantenay Dijon	0,00	0,00	0,00
TOTAL RECETTES (2) (3)		254 627,84	6 163,20	6 163,20
4542211	LGV Athée,Poncey,Auxonne,Flammerans - recettes 2005	0,00	0,00	0,00
4542216	Remembrement 2010	187 075,67	0,00	0,00
4542217	remembrement LGV	0,00	0,00	0,00
4542219	LGV 2eme tranche remembrement	58 737,03	0,00	0,00
4542223	Aubigny-en-Plaine - recettes 2014	8 815,14	6 163,20	6 163,20
4542226	Aubigny	0,00	0,00	0,00
4544202	Numérisation du cadastre - recettes	0,00	0,00	0,00
458201	Construction direction départementale du SDIS	0,00	0,00	0,00
458202	Centres de secours de Baigneux et Saulieu	0,00	0,00	0,00
458203	Centre de secours Fontaine-Française	0,00	0,00	0,00
458204	Statuaire hotel Bouhier de Lantenay Dijon	0,00	0,00	0,00

(1) Voir le détail des opérations pour compte de tiers en annexe en IV-B5.

(2) Les recettes sont égales aux dépenses de chaque opération sous mandat. Pour les opérations gérées sur plusieurs années, l'opération peut être déséquilibrée au titre d'un exercice. Toutefois cette opération doit être équilibrée à sa clôture.

(3) Présenter une ligne par opération pour compte de tiers.

(4) La colonne RAR n'est à renseigner qu'en l'absence de reprise anticipée du résultat lors du vote du budget primitif.

III – VOTE DU BUDGET				III
SECTION D'INVESTISSEMENT				
OPERATIONS D'ORDRE DE TRANSFERT ENTRE SECTIONS				A6
Chap. / art. (1)	Libellé	Budget de l'exercice (3)	Propositions nouvelles du président	Vote de l'assemblée
040	DEPENSES (2)	13 104 690,00	30,00	30,00
13911	Sub. transf cpte rés. Etat, étab. Nat.	99 620,00	0,00	0,00
13912	Sub. transf cpte résult. Régions	1 010,00	0,00	0,00
13916	Sub. transf cpte résult. Autres EPL	2 620,00	0,00	0,00
139172	Sub. transf cpte résult. FEDER	37 460,00	0,00	0,00
13918	Autres Sub. Transf équipement	163 510,00	0,00	0,00
13931	Sub. transf cpte résult. D.G.E.	1 724 680,00	0,00	0,00
13932	Sub. transf cpte résult. DDEC	2 267 840,00	0,00	0,00
192	Plus ou moins-values sur cession immo.	0,00	0,00	0,00
198	Neutralisation des amortissements	8 807 950,00	30,00	30,00
040	RECETTES (2)	48 002 320,00	534 200,00	534 200,00
192	Plus ou moins-values sur cession immo.	0,00	0,00	0,00
21311	Bâtiments administratifs	0,00	0,00	0,00
21313	Bâtiments sociaux et médico-sociaux	0,00	0,00	0,00
21351	Bâtiments publics	0,00	0,00	0,00
2151	Réseaux de voirie	0,00	0,00	0,00
2157	Matériel et outillage technique	0,00	0,00	0,00
2182	Matériel de transport	0,00	0,00	0,00
28031	Frais d'études	638 270,00	0,00	0,00
2804111	Subv. Etat : Bien mobilier, matériel	9 830,00	0,00	0,00
2804112	Subv. Etat : Bâtiments, installations	2 640 440,00	0,00	0,00
2804122	Subv. Régions : Bâtiments, installations	186 930,00	370,00	370,00
2804132	Subv. Dpt : Bâtiments, installations	440,00	0,00	0,00
2804141	Subv.Cne : Bien mobilier, matériel	137 950,00	-36 910,00	-36 910,00
2804142	Subv.Cne : Bâtiments, installations	21 546 720,00	96 950,00	96 950,00
2804152	Subv. Grpt : Bâtiments, installations	99 700,00	0,00	0,00
28041781	Autres EPL: Bien mobilier, matériel	12 870,00	0,00	0,00
28041782	Autres EPL: Bâtiments, installations	1 353 650,00	11 870,00	11 870,00
2804181	Autres org pub - Biens mob, mat, études	5 250,00	660,00	660,00
2804182	Autres org pub - Bât. et installations	1 567 540,00	0,00	0,00
2804183	Autres org pub-Proj infrastruct int nat.	731 790,00	0,00	0,00
280421	Privé - Biens mob., matériel et études	233 880,00	-19 500,00	-19 500,00
280422	Privé - Bâtiments et installations	872 950,00	-2 670,00	-2 670,00
280431	Subv.Scol : Bien mobilier, matériel	952 310,00	120 240,00	120 240,00
280432	Subv.Scol : Bâtiments, installations	680 790,00	0,00	0,00
2804411	Sub nat org pub - Biens mob, mat, études	832 390,00	107 310,00	107 310,00
2804412	Sub nat org pub - Bât. et installations	52 390,00	0,00	0,00
2804422	Sub nat privé - Bât. et installations	221 100,00	590,00	590,00
28051	Concessions et droits similaires	1 096 240,00	97 360,00	97 360,00
2811	Terrains de gisement	0,00	1 960,00	1 960,00
28121	Plantations d'arbres et d'arbustes	3 010,00	-1 080,00	-1 080,00
28128	Autres aménagements de terrains	23 440,00	40,00	40,00
281311	Bâtiments administratifs	1 167 450,00	-910,00	-910,00
281312	Bâtiments scolaires	7 201 010,00	9 590,00	9 590,00
281313	Bâtiments sociaux et médico-sociaux	686 900,00	-120,00	-120,00
281314	Bâtiments culturels et sportifs	132 080,00	0,00	0,00
281318	Autres bâtiments publics	350 770,00	0,00	0,00
281351	Bâtiments publics	169 380,00	1 060,00	1 060,00
2814	Constructions sur sol d'autrui	2 430,00	0,00	0,00
28152	Installations de voirie	4 430,00	-2 730,00	-2 730,00
28157	Matériel et outillage techniques	1 866 040,00	22 450,00	22 450,00
2817312	Bâtiments scolaires (m. à dispo)	1 471 390,00	-9 590,00	-9 590,00

Chap. / art. (1)	Libellé	Budget de l'exercice (3)	Propositions nouvelles du président	Vote de l'assemblée
2817314	<i>Bâtiments culturels et sportifs (m. à di</i>	1 970,00	0,00	0,00
2817318	<i>Autres bâtiments publics (m. à dispo)</i>	8 170,00	0,00	0,00
28181	<i>Installations générales, aménagt divers</i>	9 410,00	-850,00	-850,00
28182	<i>Matériel de transport</i>	219 300,00	-3 410,00	-3 410,00
281838	<i>Autre matériel informatique</i>	599 400,00	136 920,00	136 920,00
281848	<i>Autres matériels de bureau et mobiliers</i>	111 510,00	2 190,00	2 190,00
28185	<i>Matériel de téléphonie</i>	23 180,00	0,00	0,00
28188	<i>Autres immo. corporelles</i>	77 620,00	2 410,00	2 410,00

(1) Détailler les articles utilisés conformément au plan de comptes.

(2) DI 040 = RF 042 ; RI 040 = DF 042.

(3) Voir état I-B pour le contenu du budget de l'exercice.

III – VOTE DU BUDGET				III
SECTION D'INVESTISSEMENT – OPERATIONS PATRIMONIALES				A7
Chap. / art. (1)	Libellé	Budget de l'exercice (3)	Propositions nouvelles du président	Vote de l'assemblée
041	DEPENSES (2)	1 406 637,54	4 772 825,14	4 772 825,14
1641	Emprunts en euros	0,00	2 000,00	2 000,00
204411	Sub nat org pub - Biens mob, mat, études	820 000,00	1 110,00	1 110,00
204412	Sub nat org pub - Bât. et installations	43 637,54	992 251,61	992 251,61
204422	Sub nat privé - Bât. et installations	543 000,00	842 847,01	842 847,01
2051	Concessions, droits similaires	0,00	0,00	0,00
21312	Bâtiments scolaires	0,00	25 800,00	25 800,00
2151	Réseaux de voirie	0,00	986 819,11	986 819,11
231311	Bâtiments administratifs	0,00	13 356,00	13 356,00
231312	Bâtiments scolaires	0,00	1 788 157,71	1 788 157,71
231313	Bâtiments sociaux et médico-sociaux	0,00	0,00	0,00
231314	Bâtiments culturels et sportifs	0,00	0,00	0,00
231318	Autres bâtiments publics	0,00	6 600,00	6 600,00
23151	Réseaux de voirie	0,00	0,00	0,00
23153	Réseaux divers	0,00	113 883,70	113 883,70
2317312	Bâtiments scolaires	0,00	0,00	0,00
041	RECETTES (2)	1 406 637,54	4 772 825,14	4 772 825,14
166	Refinancement de dette	0,00	2 000,00	2 000,00
2031	Frais d'études	0,00	2 902 416,52	2 902 416,52
2033	Frais d'insertion	0,00	32 200,00	32 200,00
21831	Matériel informatique scolaire	820 000,00	1 110,00	1 110,00
4542200	Frais annexes	8 000,00	20 933,95	20 933,95
4542203	Remembrement 1998, 1999 et 2000 - recettes	0,00	0,00	0,00
4542204	Remembrement 2001 - recettes	0,00	0,00	0,00
4542205	Remembrement 2002 - recettes	0,00	0,00	0,00
4542206	Remembrement 2003 - recettes	0,00	0,00	0,00
4542209	Remembrement 2004 - recettes	0,00	0,00	0,00
4542210	Remembrement 2005 - recettes	0,00	177 780,72	177 780,72
4542211	LGV Athée, Poncey, Auxonne, Flammerans - recettes 2005	0,00	0,00	0,00
4542212	Remembrement 2006 - recettes	0,00	0,00	0,00
4542213	Remembrement 2007 - recettes	0,00	0,00	0,00
4542214	Remembrement 2008 - recettes	0,00	0,00	0,00
4542215	Remembrement 2009	0,00	0,00	0,00
4542216	Remembrement 2010	250 000,00	393 435,51	393 435,51
4542218	Remembrement 2011	0,00	0,00	0,00
4542220	Remembrement 2012	0,00	82 800,00	82 800,00
4542222	Remembrement 2014	27 000,00	108 900,00	108 900,00
4542223	Aubigny-en-Plaine - recettes 2014	0,00	7 395,26	7 395,26
4542225	Allerey/arconcey	212 500,00	0,00	0,00
4542226	Aubigny	13 500,00	51 601,57	51 601,57
4542227	Nouvelle opération 2019	32 000,00	0,00	0,00
4544202	Numérisation du cadastre - recettes	0,00	0,00	0,00
4544203	Aménagement foncier AP contournement Mirebeau	43 637,54	216 464,74	216 464,74
4544204	AP Dijon / Is sur tille	0,00	775 786,87	775 786,87

(1) Détailler les articles utilisés conformément au plan de comptes.

(2) Les dépenses sont égales aux recettes.

(3) Voir état I-B pour le contenu du budget de l'exercice.

III – VOTE DU BUDGET	III
SECTION DE FONCTIONNEMENT – VUE D'ENSEMBLE	B

DEPENSES

Chap.	Libellé	Budget de l'exercice (1) I	RAR N-1 (2) II	Propositions nouvelles du président	Vote de l'assemblée (3) III	Pour information Crédits gérés dans le cadre d'une AE	Pour information Crédits gérés hors AE	Total IV = I + II + III
DEPENSES DE L'EXERCICE (Détail en III-B1)		542 472 746,00	0,00	34 938 960,97	34 938 960,97	0,00	34 938 960,97	577 411 706,97
011	Charges à caractère général (5)	28 479 954,00	0,00	4 326 957,78	4 326 957,78	0,00	4 326 957,78	32 806 911,78
012	Charges de personnel et frais assimilés (5)	103 170 370,00	0,00	10 050,00	10 050,00		10 050,00	103 180 420,00
014	Atténuations de produits	8 665 029,00	0,00	605 000,00	605 000,00		605 000,00	9 270 029,00
015	Revenu minimum d'insertion	6 000,00	0,00	500,00	500,00	0,00	500,00	6 500,00
016	Allocation personnalisée d'autonomie	45 356 600,00	0,00	20 000,00	20 000,00	0,00	20 000,00	45 376 600,00
017	Revenu de solidarité active	60 533 637,00	0,00	1 354 703,00	1 354 703,00	0,00	1 354 703,00	61 888 340,00
65	Autres charges de gestion courante (sauf 6586) (5)	216 691 513,50	0,00	7 840 823,00	7 840 823,00	0,00	7 840 823,00	224 532 336,50
6586	Frais fonctionnement des groupes d'élus	460 975,00	0,00	-10 000,00	-10 000,00		-10 000,00	450 975,00
66	Charges financières	5 218 500,00	0,00	-47 500,00	-47 500,00		-47 500,00	5 171 000,00
67	Charges exceptionnelles (5)	4 088 025,00	0,00	1 810 344,05	1 810 344,05		1 810 344,05	5 898 369,05
68	Dotations amortissements et provisions (5)	0,00		0,00	0,00		0,00	0,00
022	Dépenses imprévues	500 000,00		-263 000,00	-263 000,00		-263 000,00	237 000,00
023	Virement à la section d'investissement	21 299 822,50		18 756 883,14	18 756 883,14		18 756 883,14	40 056 705,64
042	Opérations ordre transf. entre sections	48 002 320,00		534 200,00	534 200,00		534 200,00	48 536 520,00
043	Opérations ordre intérieur de la section	0,00		0,00	0,00		0,00	0,00

D002 Résultat reporté ou anticipé (4)	0,00
--	-------------

Total des dépenses de fonctionnement cumulées	577 411 706,97
--	-----------------------

(1) Voir état I-B pour le contenu du budget de l'exercice.

(2) La colonne RAR n'est à renseigner qu'en l'absence de reprise anticipée du résultat lors du vote du budget primitif.

(3) Il s'agit des nouveaux crédits votés lors de la présente délibération, hors RAR.

(4) Le solde d'exécution reporté est le résultat constaté de l'exercice précédent qui fait l'objet d'un report et non d'un vote de l'assemblée délibérante.

(5) Hors dépenses imputées aux chapitres 015, 016 et 017.

III – VOTE DU BUDGET	III
SECTION DE FONCTIONNEMENT – VUE D'ENSEMBLE	B

RECETTES

Chap.	Libellé	Budget de l'exercice (1)	RAR N-1 (2)	Propositions nouvelles du président	Vote de l'assemblée (3)	Total
		I	II		III	IV = I + II + III
RECETTES DE L'EXERCICE (Détail en III-B2)		542 472 746,00	0,00	-1 047 723,50	-1 047 723,50	541 425 022,50
70	Prod. services, domaine, ventes diverses	1 589 250,00	0,00	-11 000,00	-11 000,00	1 578 250,00
73	Impôts et taxes (sauf 731)	185 605 515,00	0,00	-6 100 000,00	-6 100 000,00	179 505 515,00
731	Impositions directes	194 541 094,00	0,00	1 849 375,00	1 849 375,00	196 390 469,00
74	Dotations, subventions et participations (5)	92 676 107,00	0,00	2 143 653,00	2 143 653,00	94 819 760,00
75	Autres produits de gestion courante (5)	30 358 410,00	0,00	929 000,00	929 000,00	31 287 410,00
013	Atténuations de charges (5)	3 774 580,00	0,00	0,00	0,00	3 774 580,00
015	Revenu minimum d'insertion	5 000,00	0,00	500,00	500,00	5 500,00
016	Allocation personnalisée d'autonomie	17 400 000,00	0,00	0,00	0,00	17 400 000,00
017	Revenu de solidarité active	2 600 000,00	0,00	54 000,00	54 000,00	2 654 000,00
76	Produits financiers	1 700,00	0,00	10 000,00	10 000,00	11 700,00
77	Produits exceptionnels (5)	816 400,00	0,00	-93 281,50	-93 281,50	723 118,50
78	Reprises amortissements et provisions (5)	0,00		170 000,00	170 000,00	170 000,00
042	Opérations ordre transf. entre sections	13 104 690,00		30,00	30,00	13 104 720,00
043	Opérations ordre intérieur de la section	0,00		0,00	0,00	0,00

R002 Résultat reporté ou anticipé (4)	35 986 684,47
--	----------------------

Total des recettes de fonctionnement cumulées	577 411 706,97
--	-----------------------

(1) Voir état I-B pour le contenu du budget de l'exercice.

(2) La colonne RAR n'est à renseigner qu'en l'absence de reprise anticipée du résultat lors du vote du budget primitif.

(3) Il s'agit des nouveaux crédits votés lors de la présente délibération, hors RAR.

(4) Le solde d'exécution reporté est le résultat constaté de l'exercice précédent qui fait l'objet d'un report et non d'un vote de l'assemblée délibérante.

(5) Hors recettes imputées aux chapitres 015, 016 et 017.

III – VOTE DU BUDGET	III
SECTION DE FONCTIONNEMENT – DEPENSES – DETAIL PAR ARTICLE	B1

OPERATIONS REELLES - GESTION DES SERVICES DEPARTEMENTAUX

Chap. / art. (1)	Libellé	Budget de l'exercice (2)	RAR N-1 (3)	Propositions nouvelles du président	Vote de l'assemblée
011	Charges à caractère général (5)	28 479 954,00	0,00	4 326 957,78	4 326 957,78
6037	Variat. stocks march., terrains nus	70 000,00	0,00	0,00	0,00
6042	Achats de prestations de services	4 500,00	0,00	0,00	0,00
60611	Eau et assainissement	75 000,00	0,00	0,00	0,00
60612	Energie - Electricité	1 181 000,00	0,00	0,00	0,00
60613	Chauffage urbain	33 500,00	0,00	0,00	0,00
60621	Combustibles	67 000,00	0,00	0,00	0,00
60622	Carburants	500 000,00	0,00	0,00	0,00
60623	Alimentation	9 900,00	0,00	0,00	0,00
60628	Autres fournitures non stockées	32 000,00	0,00	0,00	0,00
60631	Fournitures d'entretien	146 800,00	0,00	7 000,00	7 000,00
60632	Fournitures de petit équipement	1 008 700,00	0,00	0,00	0,00
60633	Fournitures de voirie	1 610 000,00	0,00	0,00	0,00
60636	Vêtements de travail	127 000,00	0,00	3 700 000,00	3 700 000,00
6064	Fournitures administratives	181 700,00	0,00	0,00	0,00
6065	Livres, disq., cass. (biblio. Médiat.)	272 242,00	0,00	30 000,00	30 000,00
60661	Médicaments	20 000,00	0,00	0,00	0,00
60668	Autres produits pharmaceutiques	26 300,00	0,00	0,00	0,00
6068	Autres matières et fournitures	66 500,00	0,00	0,00	0,00
607	Achats de marchandises	1 495 000,00	0,00	0,00	0,00
611	Contrats de prestations de services	25 000,00	0,00	0,00	0,00
6132	Locations immobilières	436 650,00	0,00	0,00	0,00
6135	Locations mobilières	736 300,00	0,00	0,00	0,00
614	Charges locatives et de copropriété	223 400,00	0,00	0,00	0,00
61521	Entretien terrains	30 000,00	0,00	0,00	0,00
615221	Entretien, réparations bâtiments publics	427 000,00	0,00	52 000,00	52 000,00
615231	Entretien, réparations voiries	4 813 000,00	0,00	0,00	0,00
615232	Entretien, réparations réseaux	53 600,00	0,00	0,00	0,00
61551	Entretien matériel roulant	500 000,00	0,00	0,00	0,00
61558	Entretien autres biens mobiliers	274 260,00	0,00	12 000,00	12 000,00
6156	Maintenance	1 172 040,00	0,00	15 000,00	15 000,00
6161	Multirisques	390 000,00	0,00	0,00	0,00
6162	Assur. obligatoire dommage-construction	0,00	0,00	0,00	0,00
617	Etudes et recherches	10 000,00	0,00	0,00	0,00
6182	Documentation générale et technique	129 000,00	0,00	0,00	0,00
6183	Frais de formation (personnel extérieur)	155 000,00	0,00	0,00	0,00
6184	Versements à des organismes de formation	338 000,00	0,00	0,00	0,00
6185	Frais de colloques et de séminaires	35 000,00	0,00	0,00	0,00
6188	Autres frais divers	99 170,00	0,00	0,00	0,00
6225	Indemnités aux comptable et régisseurs	11 280,00	0,00	0,00	0,00
62261	Honoraires médicaux et paramédicaux	250 000,00	0,00	0,00	0,00
62268	Autres honoraires, conseils	866 500,00	0,00	79 800,00	79 800,00
6227	Frais d'actes et de contentieux	153 200,00	0,00	5 000,00	5 000,00
6228	Divers	424 300,00	0,00	24 960,00	24 960,00
6231	Annonces et insertions	370 500,00	0,00	5 000,00	5 000,00
6232	Fêtes et cérémonies	436 000,00	0,00	-2 213,22	-2 213,22
6233	Foires et expositions	228 000,00	0,00	0,00	0,00
6234	Réceptions	184 000,00	0,00	0,00	0,00
6236	Catalogues et imprimés	587 000,00	0,00	0,00	0,00
6238	Divers	701 352,00	0,00	0,00	0,00
6245	Transports de personnes extérieures	2 298 500,00	0,00	0,00	0,00

Département de la Côte-d'Or - Budget Départemental - BS - 2020

Chap. / art. (1)	Libellé	Budget de l'exercice (2)	RAR N-1 (3)	Propositions nouvelles du président	Vote de l'assemblée
6247	Transports collectifs	220 750,00	0,00	0,00	0,00
6248	Divers	500,00	0,00	0,00	0,00
6251	Voyages, déplacements et missions	488 700,00	0,00	0,00	0,00
6255	Frais de déménagement	10 000,00	0,00	0,00	0,00
6261	Frais d'affranchissement	625 000,00	0,00	0,00	0,00
6262	Frais de télécommunications	573 000,00	0,00	0,00	0,00
627	Services bancaires et assimilés	74 000,00	0,00	-20 000,00	-20 000,00
6281	Concours divers (cotisations)	161 310,00	0,00	0,00	0,00
6282	Frais de gardiennage	10 600,00	0,00	0,00	0,00
6283	Frais de nettoyage des locaux	571 600,00	0,00	360 001,00	360 001,00
62872	Remb. frais au budget annexe	338 500,00	0,00	-1 590,00	-1 590,00
62878	Remboursement de frais à des tiers	1 370 000,00	0,00	60 000,00	60 000,00
6288	Autres services extérieurs	454 800,00	0,00	0,00	0,00
63512	Taxes foncières	224 000,00	0,00	0,00	0,00
6354	Droits d'enregistrement et de timbre	15 000,00	0,00	0,00	0,00
6355	Taxes et impôts sur les véhicules	24 000,00	0,00	0,00	0,00
6358	Autres droits	500,00	0,00	0,00	0,00
637	Autres impôts, taxes (autres organismes)	32 500,00	0,00	0,00	0,00
012	Charges de personnel et frais assimilés (4) (5)	103 170 370,00	0,00	10 050,00	10 050,00
6218	Autre personnel extérieur	60 600,00	0,00	0,00	0,00
6331	Versement de transport	707 790,00	0,00	0,00	0,00
6332	Cotisations versées au F.N.A.L.	261 270,00	0,00	0,00	0,00
6336	Cotisations CNFPT et CDGFPT	485 950,00	0,00	0,00	0,00
6338	Autres impôts, taxes sur rémunérations	157 480,00	0,00	0,00	0,00
64111	Rémunération principale titulaires	48 564 050,00	0,00	178 850,00	178 850,00
64112	SFT, indemnité résidence	605 400,00	0,00	0,00	0,00
64113	NBI	692 270,00	0,00	0,00	0,00
64118	Autres indemnités titulaires	10 691 300,00	0,00	0,00	0,00
64121	Rémunération principale	7 155 000,00	0,00	-135 000,00	-135 000,00
64123	Indemnités d'attente	30 000,00	0,00	-10 000,00	-10 000,00
64126	Indemnités de licenciement	30 000,00	0,00	10 000,00	10 000,00
64128	Autres indemnités	2 500,00	0,00	0,00	0,00
64131	Rémunérations non tit.	3 502 000,00	0,00	20 000,00	20 000,00
6417	Rémunérations des apprentis	184 000,00	0,00	0,00	0,00
6451	Cotisations à l'U.R.S.S.A.F.	10 477 980,00	0,00	-40 000,00	-40 000,00
6453	Cotisations aux caisses de retraites	16 272 130,00	0,00	0,00	0,00
6456	Versement au F.N.C. supplément familial	60 000,00	0,00	0,00	0,00
6457	Cotis. sociales liées à l'apprentissage	12 800,00	0,00	-8 800,00	-8 800,00
6473	Allocations de chômage	369 500,00	0,00	-5 000,00	-5 000,00
6475	Médecine du travail, pharmacie	125 000,00	0,00	0,00	0,00
6478	Autres charges sociales diverses	2 670 950,00	0,00	0,00	0,00
6488	Autres charges	52 400,00	0,00	0,00	0,00
014	Atténuations de produits	8 665 029,00	0,00	605 000,00	605 000,00
73914	Fonds péréquation cotis./VA entreprises	70 000,00	0,00	0,00	0,00
73918	Autres reversements sur impôts locaux	1 015 000,00	0,00	35 000,00	35 000,00
739261	Fonds de péréquation des DMTO	7 530 029,00	0,00	570 000,00	570 000,00
739262	Fonds solidarité en faveur des départ.	0,00	0,00	0,00	0,00
73928	Autres reversements sur droits d'enreg.	50 000,00	0,00	0,00	0,00
015	Revenu minimum d'insertion	6 000,00	0,00	500,00	500,00
6515	Allocations RMI (vers. aux org. payeurs)	5 000,00	0,00	0,00	0,00
6541	Créances admises en non-valeur	0,00	0,00	500,00	500,00
6542	Créances éteintes	0,00	0,00	0,00	0,00
673	Titres annulés (sur exercices antérieurs)	1 000,00	0,00	0,00	0,00
6817	Dot. prov. dépréc. actifs circulants	0,00	0,00	0,00	0,00
016	Allocation personnalisée d'autonomie	45 356 600,00	0,00	20 000,00	20 000,00

Département de la Côte-d'Or - Budget Départemental - BS - 2020

Chap. / art. (1)	Libellé	Budget de l'exercice (2)	RAR N-1 (3)	Propositions nouvelles du président	Vote de l'assemblée
6331	Versement de transport	16 000,00	0,00	0,00	0,00
6332	Cotisations versées au F.N.A.L.	5 600,00	0,00	0,00	0,00
6336	Cotisations CNFPT et CDGFPT	10 600,00	0,00	0,00	0,00
6338	Autres impôts, taxes sur rémunérations	3 400,00	0,00	0,00	0,00
64111	Rémunération principale titulaires	1 049 000,00	0,00	0,00	0,00
64112	SFT, indemnité résidence	15 000,00	0,00	0,00	0,00
64113	NBI	15 000,00	0,00	0,00	0,00
64118	Autres indemnités titulaires	210 000,00	0,00	0,00	0,00
64131	Rémunérations non tit.	65 000,00	0,00	20 000,00	20 000,00
6451	Cotisations à l'U.R.S.S.A.F.	183 000,00	0,00	0,00	0,00
6453	Cotisations aux caisses de retraites	344 000,00	0,00	0,00	0,00
651141	APA à domicile au serv. Aide Dom.	15 800 000,00	0,00	0,00	0,00
651142	APA versée au bénéficiaire	3 350 000,00	0,00	0,00	0,00
651143	APA versée bénéf. en étab.	2 300 000,00	0,00	0,00	0,00
651144	APA versée à l'étab.	21 950 000,00	0,00	0,00	0,00
6577	Remises gracieuses	5 000,00	0,00	0,00	0,00
673	Titres annulés (sur exercices antérieurs)	35 000,00	0,00	0,00	0,00
017	Revenu de solidarité active	60 533 637,00	0,00	1 354 703,00	1 354 703,00
62878	Remboursement de frais à des tiers	145 250,00	0,00	0,00	0,00
6331	Versement de transport	4 300,00	0,00	0,00	0,00
6332	Cotisations versées au F.N.A.L.	2 000,00	0,00	0,00	0,00
6336	Cotisations CNFPT et CDGFPT	3 600,00	0,00	0,00	0,00
6338	Autres impôts, taxes sur rémunérations	1 200,00	0,00	0,00	0,00
64111	Rémunération principale titulaires	365 000,00	0,00	0,00	0,00
64112	SFT, indemnité résidence	3 500,00	0,00	0,00	0,00
64113	NBI	9 500,00	0,00	0,00	0,00
64118	Autres indemnités titulaires	80 000,00	0,00	0,00	0,00
64131	Rémunérations non tit.	1 300,00	0,00	0,00	0,00
6451	Cotisations à l'U.R.S.S.A.F.	59 000,00	0,00	0,00	0,00
6453	Cotisations aux caisses de retraites	118 000,00	0,00	0,00	0,00
65171	RSA - Vers. allocations forfaitaires	46 500 000,00	0,00	1 000 000,00	1 000 000,00
65172	RSA - Vers. alloc. forfaitaires maj.	10 500 000,00	0,00	0,00	0,00
6518	Autres (primes, dots)	60 000,00	0,00	0,00	0,00
6541	Créances admises en non-valeur	0,00	0,00	50 000,00	50 000,00
6542	Créances éteintes	0,00	0,00	4 000,00	4 000,00
65661	Contrat d'accompagnement dans l'emploi	1 100 000,00	0,00	0,00	0,00
65734	Subv. fonct. Communes et intercos	29 000,00	0,00	4 167,00	4 167,00
6574	Subv. fonct. asso. personnes privées	1 500 987,00	0,00	296 536,00	296 536,00
6577	Remises gracieuses	1 000,00	0,00	0,00	0,00
6718	Autres charges exceptionnelles gestion	0,00	0,00	0,00	0,00
673	Titres annulés (sur exercices antérieurs)	50 000,00	0,00	0,00	0,00
6817	Dot. prov. dépréc. actifs circulants	0,00	0,00	0,00	0,00
65	Autres charges de gestion courante (sauf 6586) (5)	216 691 513,50	0,00	7 840 823,00	7 840 823,00
65111	Famille et enfance	1 008 490,00	0,00	0,00	0,00
6511211	Presta. de compensation handicapé +20ans	14 900 000,00	0,00	0,00	0,00
6511212	Presta. de compensation handicapé -20ans	1 700 000,00	0,00	0,00	0,00
651122	Allocation compensatrice tierce personne	1 650 000,00	0,00	0,00	0,00
65113	Personnes âgées	860 000,00	0,00	0,00	0,00
6512	Secours d'urgence	200 000,00	0,00	0,00	0,00
6513	Bourses	932 000,00	0,00	0,00	0,00
6514	Cotisations, adhésions et autres prestat	480 000,00	0,00	0,00	0,00
6518	Autres (primes, dots)	444 176,50	0,00	4 080 000,00	4 080 000,00
65212	Frais périscolaires	143 000,00	0,00	0,00	0,00
6522	Accueil familial	19 275 000,00	0,00	132 000,00	132 000,00
6523	Frais d'hospitalisation	20 000,00	0,00	0,00	0,00

Département de la Côte-d'Or - Budget Départemental - BS - 2020

Chap. / art. (1)	Libellé	Budget de l'exercice (2)	RAR N-1 (3)	Propositions nouvelles du président	Vote de l'assemblée
652411	Foyers enf, centres et hot. mat.	8 012 200,00	0,00	0,00	0,00
652412	Mais. enf. caract. social	22 738 000,00	0,00	0,00	0,00
652413	Lieux de vie et d'accueil	0,00	0,00	100 000,00	100 000,00
652414	Foyers de jeunes travailleurs	50 000,00	0,00	0,00	0,00
652415	Etablissements scolaires	300 000,00	0,00	0,00	0,00
652416	Serv. aide éduc. milieu ouvert dom.	2 850 000,00	0,00	75 400,00	75 400,00
652418	Autres	2 207 850,00	0,00	-310 000,00	-310 000,00
65242	Frais séj. étab. adultes hand	46 427 629,00	0,00	540 000,00	540 000,00
65243	Frais séj. étab. pers. âgées	36 700 000,00	0,00	1 600 000,00	1 600 000,00
6525	Frais d'inhumation	6 000,00	0,00	0,00	0,00
6526	Prévention spécialisée	0,00	0,00	0,00	0,00
6531	Indemnités	1 563 400,00	0,00	0,00	0,00
6532	Frais de mission et de déplacement	37 600,00	0,00	0,00	0,00
6533	Cotisations de retraite	618 000,00	0,00	0,00	0,00
6535	Formation	31 300,00	0,00	0,00	0,00
6541	Créances admises en non-valeur	0,00	0,00	150 000,00	150 000,00
6542	Créances éteintes	0,00	0,00	20 000,00	20 000,00
65511	Etablissements publics	8 000 000,00	0,00	0,00	0,00
65512	Etablissements privés	3 260 000,00	0,00	0,00	0,00
6553	Service d'incendie	17 421 000,00	0,00	0,00	0,00
65542	Compens. / article L. 5217-13 du CGCT	5 097 536,00	0,00	-2 100 000,00	-2 100 000,00
6556	Contributions à des fonds	811 613,00	0,00	442 763,00	442 763,00
6558	Autres contributions obligatoires	20 000,00	0,00	0,00	0,00
6561	Org. de regroup. (synd. Mixte, entente)	113 767,00	0,00	0,00	0,00
6568	Autres participations	4 171 250,00	0,00	134 610,00	134 610,00
65734	Subv. fonct. Communes et intercos	1 710 201,00	0,00	2 950,00	2 950,00
65736	Subv. fonct. SPIC	8 100,00	0,00	52 050,00	52 050,00
65737	Subv. Fonct. Autres EPL	382 100,00	0,00	25 000,00	25 000,00
65738	Subv. fonct. Autres organismes publics	930 000,00	0,00	-80 000,00	-80 000,00
6574	Subv. fonct. asso. personnes privées	9 721 531,00	0,00	2 806 050,00	2 806 050,00
6577	Remises gracieuses	35 000,00	0,00	0,00	0,00
6581	Redev. concessions, brevets, licences...	1 250,00	0,00	0,00	0,00
65821	Déficit des budgets annexes administrati	1 853 500,00	0,00	170 000,00	170 000,00
65888	Autres	20,00	0,00	0,00	0,00
6586	Frais fonctionnement des groupes d'élus	460 975,00	0,00	-10 000,00	-10 000,00
65861	Frais de personnel	404 000,00	0,00	-10 000,00	-10 000,00
65862	Matériel, équipement et fournitures	56 975,00	0,00	0,00	0,00
TOTAL DEPENSES DE GESTION DES SERVICES (A) = (011 + 012 + 014 + 015 + 016 + 017 + 65 + 6586)		463 364 078,50	0,00	14 148 033,78	14 148 033,78

(1) Détailler les articles utilisés conformément au plan de comptes.

(2) Voir état I-B pour le contenu du budget de l'exercice.

(3) La colonne RAR n'est à renseigner qu'en l'absence de reprise anticipée du résultat lors du vote du budget primitif.

(4) Conformément à l'article L. 3312-4 du CGCT, les dépenses de frais de personnel sont exclues des autorisations d'engagement.

(5) Hors dépenses imputées aux chapitres 015, 016 et 017.

III – VOTE DU BUDGET	III
SECTION DE FONCTIONNEMENT – DEPENSES – DETAIL PAR ARTICLE	B1

GESTION DES SERVICES DEPARTEMENTAUX – CHARGES FINANCIERES ET EXCEPTIONNELLES – OPERATIONS D'ORDRE

Chap / art (1)	Libellé (1)	Budget de l'exercice (2)	RAR N-1 (3)	Propositions nouvelles du président	Vote de l'assemblée
66	Charges financières (B)	5 218 500,00	0,00	-47 500,00	-47 500,00
66111	Intérêts réglés à l'échéance	4 015 500,00	0,00	-63 500,00	-63 500,00
66112	Intérêts - Rattachement des ICNE	0,00	0,00	0,00	0,00
6615	Intérêts comptes courants et de dépôts	13 000,00	0,00	-4 000,00	-4 000,00
6688	Autres	1 190 000,00	0,00	20 000,00	20 000,00
67	Charges exceptionnelles (C) (5)	4 088 025,00	0,00	1 810 344,05	1 810 344,05
6711	Intérêts moratoires, pénalités / marché	15 000,00	0,00	0,00	0,00
6713	Dots et prix	39 500,00	0,00	0,00	0,00
6718	Autres charges exceptionnelles gestion	64 100,00	0,00	2 213,22	2 213,22
673	Titres annulés (sur exercices antérieurs)	150 000,00	0,00	0,00	0,00
6743	Subv. fonct. aux SPIC départ.	3 771 565,00	0,00	1 808 130,83	1 808 130,83
6745	Subv. aux personnes de droit privé	30 000,00	0,00	0,00	0,00
6748	Autres subventions exceptionnelles	3 000,00	0,00	0,00	0,00
678	Autres charges exceptionnelles	14 860,00	0,00	0,00	0,00
68	Dotations amortissements et provisions (D) (5)	0,00		0,00	0,00
6817	Dot. prov. dépréc. actifs circulants	0,00		0,00	0,00
022	Dépenses imprévues (E)	500 000,00		-263 000,00	-263 000,00
TOTAL DES DEPENSES REELLES = A + B + C + D + E		473 170 603,50	0,00	15 647 877,83	15 647 877,83

023	Virement à la section d'investissement	21 299 822,50		18 756 883,14	18 756 883,14
042	Opérations ordre transf. entre sections (4)	48 002 320,00		534 200,00	534 200,00
675	Valeurs comptables immobilisations cédée	0,00		0,00	0,00
6761	Différences sur réalisations (positives)	0,00		0,00	0,00
6811	Dot. amort. et prov. Immos incorporelles	48 002 320,00		534 200,00	534 200,00
043	Opérations ordre intérieur de la section (4)	0,00		0,00	0,00
TOTAL DES DEPENSES D'ORDRE		69 302 142,50		19 291 083,14	19 291 083,14

TOTAL DES DEPENSES DE FONCTIONNEMENT DE L'EXERCICE (= Total des opérations réelles et d'ordre)	542 472 746,00	0,00	34 938 960,97	34 938 960,97
---	-----------------------	-------------	----------------------	----------------------

002 DEFICIT DE FONCTIONNEMENT REPORTE	0,00
--	-------------

TOTAL DES DEPENSES DE FONCTIONNEMENT CUMULEES	577 411 706,97
--	-----------------------

(1) Détailler les articles utilisés conformément au plan de comptes.

(2) Voir état I-B pour le contenu du budget de l'exercice.

(3) La colonne RAR n'est à renseigner qu'en l'absence de reprise anticipée du résultat lors du vote du budget primitif.

(4) Cf. définitions des chapitres des opérations d'ordre, DF 042 = RI 040, DF 043 = RF 043.

(5) Hors dépenses imputées aux chapitres 015, 016 et 017.

Détail du calcul des ICNE au compte 66112 (6)

Montant des ICNE de l'exercice	0,00
Montant des ICNE de l'exercice N-1	0,00
= Différence ICNE N – ICNE N-1	0,00

(6) Le montant des ICNE de l'exercice correspond au montant de l'étape en cours cumulé aux crédits de l'exercice. Si le montant des ICNE de l'exercice est inférieur au montant de l'exercice N-1, le montant du compte 66112 sera négatif.

III – VOTE DU BUDGET	III
SECTION DE FONCTIONNEMENT – RECETTES – DETAIL PAR ARTICLE	B2

GESTION DES SERVICES DEPARTEMENTAUX

Chap. / art. (1)	Libellé (1)	Budget de l'exercice (2)	RAR N-1 (3)	Propositions nouvelles du président	Vote de l'assemblée
70	Prod. services, domaine, ventes diverses	1 589 250,00	0,00	-11 000,00	-11 000,00
7021	Ventes de récoltes	10 000,00	0,00	0,00	0,00
70323	Red.occupation dom. public départemental	739 000,00	0,00	0,00	0,00
70388	Autres	26 500,00	0,00	0,00	0,00
704	Travaux	165 000,00	0,00	0,00	0,00
7068	Autres redevances et droits	131 000,00	0,00	-11 000,00	-11 000,00
707	Ventes de marchandises	51 000,00	0,00	0,00	0,00
70872	Remb. frais Budgets annexes	128 750,00	0,00	0,00	0,00
70878	Remb. frais par des tiers	332 000,00	0,00	0,00	0,00
7088	Produits activités annexes (abonnements)	6 000,00	0,00	0,00	0,00
73	Impôts et taxes (sauf impôts locaux)	185 605 515,00	0,00	-6 100 000,00	-6 100 000,00
7321	Taxe départementale publicité foncière	80 000 000,00	0,00	-5 000 000,00	-5 000 000,00
7322	Taxe départ. Add. certains droits enreg.	450 000,00	0,00	0,00	0,00
73261	Attrib. fonds péréquation des DMTO	7 062 515,00	0,00	900 000,00	900 000,00
73262	Attribution fonds solidarité des départ.	0,00	0,00	0,00	0,00
7327	Taxe d'aménagement	2 550 000,00	0,00	0,00	0,00
7342	Taxe sur les conventions d'assurance	55 000 000,00	0,00	-2 000 000,00	-2 000 000,00
7351	Taxe sur consommation finale électricité	5 550 000,00	0,00	0,00	0,00
7352	TICPE	34 693 000,00	0,00	0,00	0,00
7362	Taxes de séjour	300 000,00	0,00	0,00	0,00
7388	Autres	0,00	0,00	0,00	0,00
731	Impositions directes	194 541 094,00	0,00	1 849 375,00	1 849 375,00
73111	Taxe foncière sur les propriétés bâties	149 133 000,00	0,00	461 340,00	461 340,00
73112	Cotisation sur la VAE	33 000 000,00	0,00	939 161,00	939 161,00
73114	Imposition Forf. sur Entrep. Réseau	1 526 552,00	0,00	116 019,00	116 019,00
73121	F.N.G.I.R.	3 766 822,00	0,00	0,00	0,00
73123	Attributions de compensation CVAE	609 475,00	0,00	0,00	0,00
73125	Frais taxe foncière propriétés bâties	6 505 245,00	0,00	332 855,00	332 855,00
74	Dotations, subventions et participations (4)	92 676 107,00	0,00	2 143 653,00	2 143 653,00
7411	Dotation forfaitaire	42 400 000,00	0,00	-39 029,00	-39 029,00
74121	Dotation de fonctionnement minimale	14 172 000,00	0,00	-216,00	-216,00
74123	Dotation de compensation	14 308 000,00	0,00	846,00	846,00
744	FCTVA	700 000,00	0,00	0,00	0,00
7461	DGD	3 217 000,00	0,00	0,00	0,00
74718	Autres participations Etat	1 820 946,00	0,00	1 739 200,00	1 739 200,00
7472	Participation régions	0,00	0,00	0,00	0,00
7473	Participation Départements	30 000,00	0,00	0,00	0,00
7474	Participation Communes et interco	154 346,00	0,00	76 492,00	76 492,00
7475	Group. coll et coll. statut particulier	300 000,00	0,00	0,00	0,00
7476	Sécurité sociale, organism. Mutualistes	250 000,00	0,00	0,00	0,00
74771	Participation Fonds social européen	1 349 691,00	0,00	0,00	0,00
747812	Dotation versée au titre de la PCH	4 900 000,00	0,00	0,00	0,00
7478141	Part autonomie	85 000,00	0,00	11 690,00	11 690,00
7478142	Part prévention	1 171 320,00	0,00	29 000,00	29 000,00
74788	Autres	204 830,00	0,00	152 570,00	152 570,00
7482	Compens. perte taxe add. droits mutation	30 000,00	0,00	0,00	0,00
74832	D.C.R.T.P.	3 293 459,00	0,00	240 000,00	240 000,00
74833	Etat - Compensation CET (CVAE et CFE)	0,00	0,00	12 783,00	12 783,00
74834	Etat - Compens. exonération T.F.B.	93 442,00	0,00	75,00	75,00
74835	D.T.C. exonération fiscalité directe	2 836 073,00	0,00	-79 758,00	-79 758,00
74881	Particip. familles resto, hébergé	1 360 000,00	0,00	0,00	0,00
74888	Autres	0,00	0,00	0,00	0,00
75	Autres produits de gestion courante (4)	30 358 410,00	0,00	929 000,00	929 000,00
7511	Recouvrements sur département, autres CL	100 000,00	0,00	-50 000,00	-50 000,00
7513	Recouvrements sur bénéficiaire, tiers-pa	27 910 000,00	0,00	1 000 000,00	1 000 000,00
7518	Recouvrements sur autres redevables	310 000,00	0,00	0,00	0,00
752	Revenus des immeubles	1 433 390,00	0,00	-21 000,00	-21 000,00
7535	PCH	600 000,00	0,00	0,00	0,00

Chap. / art. (1)	Libellé (1)	Budget de l'exercice (2)	RAR N-1 (3)	Propositions nouvelles du président	Vote de l'assemblée
7538	Autres	1 000,00	0,00	0,00	0,00
7588	Autres produits divers gestion courante	4 020,00	0,00	0,00	0,00
013	Atténuations de charges (4)	3 774 580,00	0,00	0,00	0,00
6037	Variat. stocks march., terrains nus	70 000,00	0,00	0,00	0,00
6419	Remboursements rémunérations personnel	2 052 480,00	0,00	-55 500,00	-55 500,00
6459	Remboursst charges SS et prévoyance	160 600,00	0,00	0,00	0,00
6479	Remboursst sur autres charges sociales	1 491 500,00	0,00	55 500,00	55 500,00
015	Revenu minimum d'insertion	5 000,00	0,00	500,00	500,00
7531	RMI	5 000,00	0,00	0,00	0,00
7817	Rep. prov. dépréc. actifs circulants	0,00	0,00	500,00	500,00
016	Allocation personnalisée d'autonomie	17 400 000,00	0,00	0,00	0,00
747811	Dotatation versée au titre de l'APA	17 000 000,00	0,00	0,00	0,00
7533	APA	400 000,00	0,00	0,00	0,00
017	Revenu de solidarité active	2 600 000,00	0,00	54 000,00	54 000,00
74783	Fonds mobilisation départ. Insertion	2 200 000,00	0,00	0,00	0,00
75342	Allocations forfaitaires	400 000,00	0,00	0,00	0,00
7788	Produits exceptionnels divers	0,00	0,00	0,00	0,00
7817	Rep. prov. dépréc. actifs circulants	0,00	0,00	54 000,00	54 000,00
TOTAL GESTION DES SERVICES (A) = (70 + 73 + 731 + 74 + 75 + 013 + 015 + 016 + 017)		528 549 956,00	0,00	-1 134 472,00	-1 134 472,00

(1) Détailler les articles utilisés conformément au plan de comptes.

(2) Voir état I-B pour le contenu du budget de l'exercice.

(3) La colonne RAR n'est à renseigner qu'en l'absence de reprise anticipée du résultat lors du vote du budget primitif.

(4) Hors recettes imputées aux chapitres 015, 016 et 017.

Détail du calcul de la taxe départementale de publicité foncière pour les départements dits « surfiscalisés » (compte 7321) (5)

Montant brut	0,00
Compensation	0,00
Montant net	0,00

(5) Le montant brut et la compensation correspondent au montant de l'étape en cours cumulé aux crédits de l'exercice. Le détail du calcul est destiné à retracer le prélèvement de la part non départementale de la taxe.

III – VOTE DU BUDGET	III
SECTION DE FONCTIONNEMENT – RECETTES – DETAIL PAR ARTICLE	B2

GESTION DES SERVICES DEPARTEMENTAUX – PRODUITS FINANCIERS ET EXCEPTIONNELS – OPERATIONS D'ORDRE

Chap. / art. (1)	Libellé (1)	Budget de l'exercice (2)	RAR N-1 (3)	Propositions nouvelles du président	Vote de l'assemblée
76	Produits financiers (B)	1 700,00	0,00	10 000,00	10 000,00
761	Produits de participations	800,00	0,00	0,00	0,00
7621	Prod. Immo. fin. - encaissées à échéance	900,00	0,00	0,00	0,00
7688	Autres	0,00	0,00	10 000,00	10 000,00
77	Produits exceptionnels (C) (5)	816 400,00	0,00	-93 281,50	-93 281,50
7711	Dédits et pénalités perçus	10 000,00	0,00	0,00	0,00
7714	Recouvr. créances admises en non valeur	2 000,00	0,00	0,00	0,00
7718	Autres prod. except. opération gestion	540 000,00	0,00	-94 000,00	-94 000,00
773	Mandats annulés (exercices antérieurs)	50 000,00	0,00	0,00	0,00
775	Produits des cessions d'immobilisations	0,00	0,00	0,00	0,00
7788	Produits exceptionnels divers	214 400,00	0,00	718,50	718,50
78	Reprises amortissements et provisions (D) (5)	0,00	0,00	170 000,00	170 000,00
7817	Rep. prov. dépréc. actifs circulants	0,00	0,00	170 000,00	170 000,00
TOTAL DES RECETTES REELLES = A + B + C + D		529 368 056,00	0,00	-1 047 753,50	-1 047 753,50

042	Opérations ordre transf. entre sections (4)	13 104 690,00	0,00	30,00	30,00
7761	Différences sur réalisations (négatives)	0,00	0,00	0,00	0,00
7768	Neutralisation des amortissements	8 807 950,00	0,00	30,00	30,00
777	Quote-part subv invest transf cpte résul	4 296 740,00	0,00	0,00	0,00
043	Opérations ordre intérieur de la section (4)	0,00	0,00	0,00	0,00
TOTAL DES RECETTES D'ORDRE		13 104 690,00	0,00	30,00	30,00

TOTAL DES RECETTES DE FONCTIONNEMENT DE L'EXERCICE (= Total des opérations réelles et d'ordre)	542 472 746,00	0,00	-1 047 723,50	-1 047 723,50
---	-----------------------	-------------	----------------------	----------------------

R 002 RESULTAT REPORTE	35 986 684,47
-------------------------------	----------------------

TOTAL DES RECETTES DE FONCTIONNEMENT CUMULEES	577 411 706,97
--	-----------------------

(1) Détailler les articles utilisés conformément au plan de comptes.

(2) Voir état I-B pour le contenu du budget de l'exercice.

(3) La colonne RAR n'est à renseigner qu'en l'absence de reprise anticipée du résultat lors du vote du budget primitif.

(4) Cf. définitions des chapitres des opérations d'ordre, RF 042 = DI 040, RF 043 = DF 043.

(5) Hors recettes imputées aux chapitres 015, 016 et 017.

Détail du calcul des ICNE au compte 7622 (6)

Montant des ICNE de l'exercice	0,00
Montant des ICNE de l'exercice N-1	0,00
= Différence ICNE N – ICNE N-1	0,00

(6) Le montant des ICNE de l'exercice correspond au montant de l'étape en cours cumulé aux crédits de l'exercice. Si le montant des ICNE de l'exercice est inférieur au montant de l'exercice N-1, le montant du compte 7622 sera négatif.

IV – ANNEXES	IV
PRESENTATION CROISEE PAR FONCTION – VUE D'ENSEMBLE	A1

Libellé	01 Opérations non ventilables	0 Services généraux	1 Sécurité	2 Enseignement	3 Culture, jeunesse, sports	4 Prévention médico-sociale
---------	----------------------------------	------------------------	---------------	-------------------	--------------------------------	--------------------------------

INVESTISSEMENT

DEPENSES						
Dépenses réelles	87 708 638	6 901 953	160 000	13 666 613	18 167 931	14 000
- Equipements départx		6 866 953	160 000	12 277 014	194 200	14 000
- Equip. non départx (c/204)		0	0	1 389 600	17 973 731	0
- Opérations financières	87 708 638					
<i>Dépenses d'ordre</i>	19 284 183					
Total dépenses de l'exercice	106 992 820	6 901 953	160 000	13 666 613	18 167 931	14 000
RAR N-1 et reports	8 636 811	905 223	93 140	1 451 165	157 868	1 621
Total cumulé dépenses d'investissement	115 629 632	7 807 175	253 140	15 117 778	18 325 799	15 621
RECETTES						
Total recettes de l'exercice	173 004 070	125 000	0	2 713 000	46 200	0
RAR N-1 et reports	16 794 274	411	0	338	20 128	0
Total cumulé recettes d'investissement	189 798 345	125 411	0	2 713 338	66 328	0

FONCTIONNEMENT

DEPENSES						
Total dépenses de l'exercice	107 443 166	31 863 870	17 479 500	31 386 370	13 494 501	7 189 300
RAR N-1 et reports	0	0	0	0	0	0
Total cumulé dépenses de fonctionnement	107 443 166	31 863 870	17 479 500	31 386 370	13 494 501	7 189 300
RECETTES						
Total recettes de l'exercice	473 094 279	5 502 179	0	1 436 580	41 000	297 500
RAR N-1 et reports	35 986 684	0	0	0	0	0
Total cumulé recettes de fonctionnement	509 080 963	5 502 179	0	1 436 580	41 000	297 500

IV – ANNEXES	IV
PRESENTATION CROISEE PAR FONCTION	A1

Libellé	5 Action sociale (hors RMI, RSA, APA)	5-4 Revenu minimum d'insertion	5-5 Personnes dépendantes (APA)	5-6 Revenu de solidarité active	6 Réseaux et infrastructures	7 Aménagement et environnement	8 Transports	9 Développement économique	TOTAL
---------	--	-----------------------------------	------------------------------------	------------------------------------	---------------------------------	-----------------------------------	-----------------	-------------------------------	-------

INVESTISSEMENT
DEPENSES

Dépenses réelles	864 860	0	0	0	27 614 495	3 687 127	0	1 223 927	160 009 543
- Equipements départx	263 000	0	0	0	23 104 393	881 011	0	143 300	43 903 870
- Equip. non départx (c/204)	541 860	0	0	0	4 510 101	1 806 116	0	1 080 627	27 302 035
- Opérations financières									87 708 638
<i>Dépenses d'ordre</i>									19 284 183
Total dépenses de l'exercice	864 860	0	0	0	27 614 495	3 687 127	0	1 223 927	179 293 726
RAR N-1 et reports	260 742	0	0	0	4 400 438	1 108 720	0	1 949 941	18 965 669
Total cumulé dépenses d'investissement	1 125 602	0	0	0	32 014 933	4 795 848	0	3 173 867	198 259 395

RECETTES

Total recettes de l'exercice	60 000	0	0	0	4 898 763	281 613	0	0	181 128 646
RAR N-1 et reports	2 812	0	0	0	148 652	164 133	0	0	17 130 749
Total cumulé recettes d'investissement	62 812	0	0	0	5 047 415	445 746	0	0	198 259 395

FONCTIONNEMENT
DEPENSES

Total dépenses de l'exercice	210 713 768	6 500	45 396 600	61 893 640	38 345 968	4 042 520	2 200 000	5 956 005	577 411 707
RAR N-1 et reports	0	0	0	0	0	0	0	0	0
Total cumulé dépenses de fonctionnement	210 713 768	6 500	45 396 600	61 893 640	38 345 968	4 042 520	2 200 000	5 956 005	577 411 707

RECETTES

Total recettes de l'exercice	39 680 826	5 500	17 400 000	1 803 691	1 618 918	544 550	0	0	541 425 023
RAR N-1 et reports	0	0	0	0	0	0	0	0	35 986 684
Total cumulé recettes de fonctionnement	39 680 826	5 500	17 400 000	1 803 691	1 618 918	544 550	0	0	577 411 707

IV – ANNEXES	IV
PRESENTATION CROISEE PAR FONCTION – VUE D'ENSEMBLE	A1

Art. (1)	Libellé	01 Opérations non ventilables	0 Services généraux	1 Sécurité	2 Enseignement	3 Culture, jeunesse, sports	4 Prévention médico-sociale
----------	---------	----------------------------------	------------------------	---------------	-------------------	--------------------------------	--------------------------------

INVESTISSEMENT

DEPENSES

Total dépenses d'investissement		106 992 820	6 901 953	160 000	13 666 613	18 167 931	14 000
Dépenses réelles		87 708 638	6 901 953	160 000	13 666 613	18 167 931	14 000
164	Emprunts auprès des ét. financiers	61 065 000	0	0	0	0	0
166	Refinancement de dette	26 000 000	0	0	0	0	0
203	Frais d'études, recherche, développement	0	117 000	0	550 000	0	0
204	Subventions d'équipement versées	0	0	0	1 389 600	17 973 731	0
205	Licences, logiciels, droits similaires	0	1 047 213	0	0	52 700	0
211	Terrains	0	0	0	0	0	0
212	Agencements et aménagements de terrains	0	0	0	0	0	0
213	Constructions	0	3 020 015	0	0	0	0
215	Install., matériel, outillage techniques	0	91 600	0	0	1 000	14 000
216	Collections et oeuvres d'art	0	0	0	0	57 500	0
218	Autres immobilisations corporelles	0	1 015 326	0	868 400	12 000	0
231	Immobilisations corporelles en cours	0	1 575 798	160 000	10 858 613	71 000	0
274	Prêts	0	35 000	0	0	0	0
454	Travaux effectués d'office	643 638	0	0	0	0	0
<i>Dépenses d'ordre</i>		<i>19 284 183</i>	<i>0</i>	<i>0</i>	<i>0</i>	<i>0</i>	<i>0</i>
<i>Opérations d'ordre entre section</i>		<i>13 104 720</i>	<i>0</i>	<i>0</i>	<i>0</i>	<i>0</i>	<i>0</i>
139	<i>Subv. invest. transférées cpte résultat</i>	<i>4 296 740</i>	<i>0</i>	<i>0</i>	<i>0</i>	<i>0</i>	<i>0</i>
198	<i>Neutralisation des amortissements</i>	<i>8 807 980</i>	<i>0</i>	<i>0</i>	<i>0</i>	<i>0</i>	<i>0</i>
<i>Opérations patrimoniales</i>		<i>6 179 463</i>	<i>0</i>	<i>0</i>	<i>0</i>	<i>0</i>	<i>0</i>
164	<i>Emprunts auprès des ét. financiers</i>	<i>2 000</i>	<i>0</i>	<i>0</i>	<i>0</i>	<i>0</i>	<i>0</i>
204	<i>Subventions d'équipement versées</i>	<i>3 242 846</i>	<i>0</i>	<i>0</i>	<i>0</i>	<i>0</i>	<i>0</i>
213	<i>Constructions</i>	<i>25 800</i>	<i>0</i>	<i>0</i>	<i>0</i>	<i>0</i>	<i>0</i>
215	<i>Install., matériel, outillage techniques</i>	<i>986 819</i>	<i>0</i>	<i>0</i>	<i>0</i>	<i>0</i>	<i>0</i>
231	<i>Immobilisations corporelles en cours</i>	<i>1 921 997</i>	<i>0</i>	<i>0</i>	<i>0</i>	<i>0</i>	<i>0</i>

RECETTES

Total recettes d'investissement		173 004 070	125 000	0	2 713 000	46 200	0
Recettes réelles		78 231 382	125 000	0	2 713 000	46 200	0
024	Produits des cessions d'immobilisations	341 000	0	0	0	0	0

Département de la Côte-d'Or - Budget Départemental - BS - 2020

Art. (1)	Libellé	01 Opérations non ventilables	0 Services généraux	1 Sécurité	2 Enseignement	3 Culture, jeunesse, sports	4 Prévention médico-sociale
102	Dotations et fonds d'investissement	5 580 000	0	0	0	0	0
106	Réserves	1 834 921	0	0	0	0	0
131	Subv inv rattachées aux actifs amort	0	0	0	445 000	0	0
132	Subv inv rattachées aux actifs non amort	0	90 000	0	0	46 200	0
133	Fonds affectés à l'équipement amort.	0	0	0	2 268 000	0	0
134	Fonds affectés à l'équipement non amort.	0	0	0	0	0	0
164	Emprunts auprès des ét. financiers	44 433 798	0	0	0	0	0
166	Refinancement de dette	25 998 000	0	0	0	0	0
231	Immobilisations corporelles en cours	0	0	0	0	0	0
274	Prêts	0	35 000	0	0	0	0
454	Travaux effectués d'office	43 663	0	0	0	0	0
<i>Recettes d'ordre</i>		<i>94 772 688</i>	<i>0</i>	<i>0</i>	<i>0</i>	<i>0</i>	<i>0</i>
<i>Opérations d'ordre entre section</i>		<i>88 593 226</i>	<i>0</i>	<i>0</i>	<i>0</i>	<i>0</i>	<i>0</i>
021	<i>Virement de la section de fonctionnement</i>	<i>40 056 706</i>	<i>0</i>	<i>0</i>	<i>0</i>	<i>0</i>	<i>0</i>
280	<i>Amort. immobilisations incorporelles</i>	<i>34 249 700</i>	<i>0</i>	<i>0</i>	<i>0</i>	<i>0</i>	<i>0</i>
281	<i>Amortissement immobilisations corporelle</i>	<i>14 286 820</i>	<i>0</i>	<i>0</i>	<i>0</i>	<i>0</i>	<i>0</i>
<i>Opérations patrimoniales</i>		<i>6 179 463</i>	<i>0</i>	<i>0</i>	<i>0</i>	<i>0</i>	<i>0</i>
166	<i>Refinancement de dette</i>	<i>2 000</i>	<i>0</i>	<i>0</i>	<i>0</i>	<i>0</i>	<i>0</i>
203	<i>Frais d'études, recherche, développement</i>	<i>2 934 617</i>	<i>0</i>	<i>0</i>	<i>0</i>	<i>0</i>	<i>0</i>
218	<i>Autres immobilisations corporelles</i>	<i>821 110</i>	<i>0</i>	<i>0</i>	<i>0</i>	<i>0</i>	<i>0</i>
454	<i>Travaux effectués d'office</i>	<i>2 421 736</i>	<i>0</i>	<i>0</i>	<i>0</i>	<i>0</i>	<i>0</i>

FUNCTIONNEMENT

DEPENSES							
Total dépenses de fonctionnement		107 443 166	31 863 870	17 479 500	31 386 370	13 494 501	7 189 300
Dépenses réelles		18 849 940	31 863 870	17 479 500	31 386 370	13 494 501	7 189 300
022	Dépenses imprévues	237 000	0	0	0	0	0
603	Variation des stocks	70 000	0	0	0	0	0
604	Achats d'études, prestations de services	0	0	0	0	0	4 500
606	Achats non stockés de matières et fourni	0	874 300	5 000	21 300	335 142	21 200
607	Achats de marchandises	0	0	0	0	0	0
611	Contrats de prestations de services	0	25 000	0	0	0	0
613	Locations	5 100	581 150	0	0	2 700	0
614	Charges locatives et de copropriété	0	223 400	0	0	0	0
615	Entretien et réparations	0	1 248 340	16 000	250 000	73 160	2 000
616	Primes d'assurances	0	245 000	0	0	0	0
617	Etudes et recherches	0	0	0	0	0	0

Département de la Côte-d'Or - Budget Départemental - BS - 2020

Art. (1)	Libellé	01 Opérations non ventilables	0 Services généraux	1 Sécurité	2 Enseignement	3 Culture, jeunesse, sports	4 Prévention médico-sociale
618	Divers	0	403 900	0	36 000	69 670	125 000
621	Personnel extérieur au service	0	60 000	0	0	0	0
622	Rémunérations intermédiaires, honoraires	8 300	623 680	0	223 800	49 100	1 000
623	Pub., publications, relations publiques	0	1 873 287	0	0	357 550	0
624	Transports biens, transports collectifs	0	226 750	0	0	0	0
625	Déplacements et missions	0	32 000	0	11 500	9 000	82 000
626	Frais postaux et frais télécommunication	0	1 198 000	0	0	0	0
627	Services bancaires et assimilés	53 000	1 000	0	0	0	0
628	Divers	0	442 553	0	0	274 710	1 310 000
633	Impôts, taxes, versements (autre orga.)	0	297 000	0	310 500	59 800	101 600
635	Autres impôts, taxes (Admin Impôts)	214 000	500	0	4 000	0	0
637	Autres impôts, taxes (autres organismes)	3 000	9 000	0	0	2 500	0
6411	Personnel titulaire	0	10 023 500	0	12 167 270	1 853 000	3 241 000
6412	Assistantes maternelles	0	0	0	0	0	0
6413	Personnel non titulaire	0	1 005 000	0	752 000	80 000	413 000
6417	Rémunérations des apprentis	0	184 000	0	0	0	0
645	Charges sécurité sociale et prévoyance	0	4 115 000	0	5 193 000	746 000	1 435 000
647	Autres charges sociales	0	2 856 950	0	145 000	0	2 500
648	Autres charges de personnel	0	52 400	0	0	0	0
651	Aides à la personne	0	208 177	0	932 000	0	400 000
65171	RSA - Vers. allocations forfaitaires	0	0	0	0	0	0
65172	RSA - Vers. alloc. forfaitaires maj.	0	0	0	0	0	0
652	Frais de séjour, héberg., inhumation	0	0	0	0	0	0
653	Indemnités, frais et formation élus	0	2 250 300	0	0	0	0
654	Pertes sur créances irrécouvrables	170 000	0	0	0	0	0
655	Contributions obligatoires	2 997 536	0	17 421 000	11 260 000	0	0
656	Participations	0	248 000	0	0	0	0
657	Subventions de fonctionnement versées	35 000	2 544 600	19 500	40 000	5 879 094	50 500
658	Charges diverses de gestion courante	450 975	10	0	0	1 250	0
661	Charges d'intérêts	3 961 000	0	0	0	0	0
668	Autres charges financières	1 210 000	0	0	0	0	0
671	Charges exceptionnelles opér. de gestion	15 000	9 213	18 000	40 000	20 000	0
673	Titres annulés (sur exercices antérieurs	150 000	0	0	0	0	0
674	Subv. fonctionnement exceptionnelles	0	0	0	0	3 681 825	0
678	Autres charges exceptionnelles	0	1 860	0	0	0	0
739	Reverst. et restit. sur impôts et taxes	9 270 029	0	0	0	0	0
<i>Dépenses d'ordre</i>		88 593 226	0	0	0	0	0
<i>Opérations d'ordre entre section</i>		88 593 226	0	0	0	0	0

Département de la Côte-d'Or - Budget Départemental - BS - 2020

Art. (1)	Libellé	01 Opérations non ventilables	0 Services généraux	1 Sécurité	2 Enseignement	3 Culture, jeunesse, sports	4 Prévention médico-sociale
023	Virement à la section d'investissement	40 056 706	0	0	0	0	0
681	Dot. amort. et prov. Charges de fonct.	48 536 520	0	0	0	0	0
Opérations d'ordre à l'intérieur de la section		0	0	0	0	0	0
RECETTES							
Total recettes de fonctionnement		473 094 279	5 502 179	0	1 436 580	41 000	297 500
Recettes réelles		459 989 559	5 502 179	0	1 436 580	41 000	297 500
603	Variation des stocks	70 000	0	0	0	0	0
6419	Remboursements rémunérations personnel	0	278 000	0	1 980	0	0
645	Charges sécurité sociale et prévoyance	0	160 000	0	600	0	0
647	Autres charges sociales	0	1 547 000	0	0	0	0
702	Ventes de récoltes et produits forestier	0	0	0	0	0	0
703	Redevances utilisation du domaine	0	0	0	0	26 000	0
704	Travaux	0	0	0	0	0	0
706	Prestations de services	0	0	0	0	0	0
707	Ventes de marchandises	0	0	0	0	11 000	0
708	Autres produits	0	350 750	0	0	0	0
731	Impositions directes	196 390 469	0	0	0	0	0
732	Droits d'enregistrement,taxes urbanisme	85 962 515	0	0	0	0	0
734	Taxes liées aux véhicules	53 000 000	0	0	0	0	0
735	Impôts et taxes spécif. prod. énergie	40 243 000	0	0	0	0	0
736	Impôts et taxes / activités services	300 000	0	0	0	0	0
741	D.G.F.	70 841 601	0	0	0	0	0
744	FCTVA	700 000	0	0	0	0	0
746	Dotation générale de décentralisation	3 217 000	0	0	0	0	0
747	Participations	2 250 100	1 700 000	0	30 000	4 000	297 500
748	Autres attributions et participations	6 426 074	0	0	1 360 000	0	0
751	Recouvrements de dépenses d'aide sociale	0	0	0	0	0	0
752	Revenus des immeubles	0	1 412 390	0	0	0	0
753	Recouvrement indus d'insertion et aides	0	0	0	0	0	0
758	Produits divers de gestion courante	0	20	0	4 000	0	0
761	Produits de participations	800	0	0	0	0	0
762	Produits autres immo. financières	0	900	0	0	0	0
768	Autres produits financiers	10 000	0	0	0	0	0
771	Produits exception. / opérations gestion	408 000	0	0	40 000	0	0
773	Mandats annulés (exercices antérieurs)	0	50 000	0	0	0	0
778	Autres produits exceptionnels	0	3 119	0	0	0	0
781	Rep. amort. et prov. produits fonct. cou	170 000	0	0	0	0	0

Département de la Côte-d'Or - Budget Départemental - BS - 2020

Art. (1)	Libellé	01 Opérations non ventilables	0 Services généraux	1 Sécurité	2 Enseignement	3 Culture, jeunesse, sports	4 Prévention médico-sociale
	<i>Recettes d'ordre</i>	<i>13 104 720</i>	<i>0</i>	<i>0</i>	<i>0</i>	<i>0</i>	<i>0</i>
	<i>Opérations d'ordre entre section</i>	<i>13 104 720</i>	<i>0</i>	<i>0</i>	<i>0</i>	<i>0</i>	<i>0</i>
776	<i>Différences sur réalisations (négatives)</i>	<i>8 807 980</i>	<i>0</i>	<i>0</i>	<i>0</i>	<i>0</i>	<i>0</i>
777	<i>Quote-part subv invest transf cpte résul</i>	<i>4 296 740</i>	<i>0</i>	<i>0</i>	<i>0</i>	<i>0</i>	<i>0</i>
	<i>Opérations d'ordre à l'intérieur de la section</i>	<i>0</i>	<i>0</i>	<i>0</i>	<i>0</i>	<i>0</i>	<i>0</i>

(1) Détailler les comptes à trois chiffres sauf pour les comptes 641 et 6516 qui sont déclinés à quatre chiffres et le compte 6517 qui est décliné à cinq chiffres.

IV – ANNEXES	IV
PRESENTATION CROISEE PAR FONCTION	A1

Art. (1)	Libellé	5 Action sociale (hors RMI, RSA, APA)	5-4 Revenu minimum d'insertion	5-5 Personnes dépendantes (APA)	5-6 Revenu de solidarité active	6 Réseaux et infrastructures	7 Aménagement et environnement	8 Transports	9 Développement économique	TOTAL
INVESTISSEMENT										
DEPENSES										
Total dépenses d'investissement		864 860	0	0	0	27 614 495	3 687 127	0	1 223 927	179 293 726
Dépenses réelles		864 860	0	0	0	27 614 495	3 687 127	0	1 223 927	160 009 543
164	Emprunts auprès des ét. financiers	0	0	0	0	0	0	0	0	61 065 000
166	Refinancement de dette	0	0	0	0	0	0	0	0	26 000 000
203	Frais d'études, recherche, développement	0	0	0	0	386 007	743 192	0	123 300	1 919 499
204	Subventions d'équipement versées	541 860	0	0	0	4 510 101	1 806 116	0	1 080 627	27 302 035
205	Licences, logiciels, droits similaires	0	0	0	0	0	0	0	0	1 099 913
211	Terrains	0	0	0	0	6 477	0	0	20 000	26 477
212	Agencements et aménagements de terrains	0	0	0	0	0	20 000	0	0	20 000
213	Constructions	0	0	0	0	0	0	0	0	3 020 015
215	Install., matériel, outillage techniques	0	0	0	0	1 998 313	46 000	0	0	2 150 913
216	Collections et oeuvres d'art	0	0	0	0	0	0	0	0	57 500
218	Autres immobilisations corporelles	0	0	0	0	70 000	61 819	0	0	2 027 546
231	Immobilisations corporelles en cours	263 000	0	0	0	20 643 596	10 000	0	0	33 582 008
274	Prêts	60 000	0	0	0	0	1 000 000	0	0	1 095 000
454	Travaux effectués d'office	0	0	0	0	0	0	0	0	643 638
<i>Dépenses d'ordre</i>		<i>0</i>	<i>0</i>	<i>0</i>	<i>0</i>	<i>0</i>	<i>0</i>	<i>0</i>	<i>0</i>	<i>19 284 183</i>
<i>Opérations d'ordre entre section</i>		<i>0</i>	<i>0</i>	<i>0</i>	<i>0</i>	<i>0</i>	<i>0</i>	<i>0</i>	<i>0</i>	<i>13 104 720</i>
139	<i>Subv. invest. transférées cpte résultat</i>	<i>0</i>	<i>0</i>	<i>0</i>	<i>0</i>	<i>0</i>	<i>0</i>	<i>0</i>	<i>0</i>	<i>4 296 740</i>
198	<i>Neutralisation des amortissements</i>	<i>0</i>	<i>0</i>	<i>0</i>	<i>0</i>	<i>0</i>	<i>0</i>	<i>0</i>	<i>0</i>	<i>8 807 980</i>
<i>Opérations patrimoniales</i>		<i>0</i>	<i>0</i>	<i>0</i>	<i>0</i>	<i>0</i>	<i>0</i>	<i>0</i>	<i>0</i>	<i>6 179 463</i>
164	<i>Emprunts auprès des ét. financiers</i>	<i>0</i>	<i>0</i>	<i>0</i>	<i>0</i>	<i>0</i>	<i>0</i>	<i>0</i>	<i>0</i>	<i>2 000</i>
204	<i>Subventions d'équipement versées</i>	<i>0</i>	<i>0</i>	<i>0</i>	<i>0</i>	<i>0</i>	<i>0</i>	<i>0</i>	<i>0</i>	<i>3 242 846</i>
213	<i>Constructions</i>	<i>0</i>	<i>0</i>	<i>0</i>	<i>0</i>	<i>0</i>	<i>0</i>	<i>0</i>	<i>0</i>	<i>25 800</i>
215	<i>Install., matériel, outillage techniques</i>	<i>0</i>	<i>0</i>	<i>0</i>	<i>0</i>	<i>0</i>	<i>0</i>	<i>0</i>	<i>0</i>	<i>986 819</i>
231	<i>Immobilisations corporelles en cours</i>	<i>0</i>	<i>0</i>	<i>0</i>	<i>0</i>	<i>0</i>	<i>0</i>	<i>0</i>	<i>0</i>	<i>1 921 997</i>
RECETTES										
Total recettes d'investissement		60 000	0	0	0	4 898 763	281 613	0	0	181 128 646
Recettes réelles		60 000	0	0	0	4 898 763	281 613	0	0	86 355 958

Département de la Côte-d'Or - Budget Départemental - BS - 2020

Art. (1)	Libellé	5 Action sociale (hors RMI, RSA, APA)	5-4 Revenu minimum d'insertion	5-5 Personnes dépendantes (APA)	5-6 Revenu de solidarité active	6 Réseaux et infrastructures	7 Aménagement et environnement	8 Transports	9 Développement économique	TOTAL
024	Produits des cessions d'immobilisations	0	0	0	0	0	0	0	0	341 000
102	Dotations et fonds d'investissement	0	0	0	0	0	0	0	0	5 580 000
106	Réserves	0	0	0	0	0	0	0	0	1 834 921
131	Subv inv rattachées aux actifs amort	0	0	0	0	0	46 000	0	0	491 000
132	Subv inv rattachées aux actifs non amort	0	0	0	0	3 798 763	235 613	0	0	4 170 576
133	Fonds affectés à l'équipement amort.	0	0	0	0	0	0	0	0	2 268 000
134	Fonds affectés à l'équipement non amort.	0	0	0	0	1 100 000	0	0	0	1 100 000
164	Emprunts auprès des ét. financiers	0	0	0	0	0	0	0	0	44 433 798
166	Refinancement de dette	0	0	0	0	0	0	0	0	25 998 000
231	Immobilisations corporelles en cours	0	0	0	0	0	0	0	0	0
274	Prêts	60 000	0	0	0	0	0	0	0	95 000
454	Travaux effectués d'office	0	0	0	0	0	0	0	0	43 663
<i>Recettes d'ordre</i>		0	0	0	0	0	0	0	0	94 772 688
<i>Opérations d'ordre entre section</i>		0	0	0	0	0	0	0	0	88 593 226
021	<i>Virement de la section de fonctionnement</i>	0	0	0	0	0	0	0	0	40 056 706
280	<i>Amort. immobilisations incorporelles</i>	0	0	0	0	0	0	0	0	34 249 700
281	<i>Amortissement immobilisations corporelle</i>	0	0	0	0	0	0	0	0	14 286 820
<i>Opérations patrimoniales</i>		0	0	0	0	0	0	0	0	6 179 463
166	<i>Refinancement de dette</i>	0	0	0	0	0	0	0	0	2 000
203	<i>Frais d'études, recherche, développement</i>	0	0	0	0	0	0	0	0	2 934 617
218	<i>Autres immobilisations corporelles</i>	0	0	0	0	0	0	0	0	821 110
454	<i>Travaux effectués d'office</i>	0	0	0	0	0	0	0	0	2 421 736

FONCTIONNEMENT

DEPENSES										
Total dépenses de fonctionnement		210 713 768	6 500	45 396 600	61 893 640	38 345 968	4 042 520	2 200 000	5 956 005	577 411 707
Dépenses réelles		210 713 768	6 500	45 396 600	61 893 640	38 345 968	4 042 520	2 200 000	5 956 005	488 818 481
022	Dépenses imprévues	0	0	0	0	0	0	0	0	237 000
603	Variation des stocks	0	0	0	0	0	0	0	0	70 000
604	Achats d'études, prestations de services	0	0	0	0	0	0	0	0	4 500
606	Achats non stockés de matières et fourni	351 200	0	0	0	7 473 300	13 200	0	0	9 094 642
607	Achats de marchandises	0	0	0	0	1 495 000	0	0	0	1 495 000
611	Contrats de prestations de services	0	0	0	0	0	0	0	0	25 000
613	Locations	0	0	0	0	584 000	0	0	0	1 172 950
614	Charges locatives et de copropriété	0	0	0	0	0	0	0	0	223 400

Département de la Côte-d'Or - Budget Départemental - BS - 2020

Art. (1)	Libellé	5 Action sociale (hors RMI, RSA, APA)	5-4 Revenu minimum d'insertion	5-5 Personnes dépendantes (APA)	5-6 Revenu de solidarité active	6 Réseaux et infrastructures	7 Aménagement et environnement	8 Transports	9 Développement économique	TOTAL
615	Entretien et réparations	124 500	0	0	0	5 604 300	30 600	0	0	7 348 900
616	Primes d'assurances	0	0	0	0	145 000	0	0	0	390 000
617	Etudes et recherches	10 000	0	0	0	0	0	0	0	10 000
618	Divers	109 100	0	0	0	11 000	1 500	0	0	756 170
621	Personnel extérieur au service	600	0	0	0	0	0	0	0	60 600
622	Rémunérations intermédiaires, honoraires	680 400	0	0	0	40 000	82 760	0	106 000	1 815 040
623	Pub., publications, relations publiques	85 000	0	0	0	190 802	3 000	0	0	2 509 639
624	Transports biens, transports collectifs	87 500	0	0	0	500	5 000	2 200 000	0	2 519 750
625	Déplacements et missions	252 700	0	20 000	5 300	78 400	7 800	0	0	498 700
626	Frais postaux et frais télécommunication	0	0	0	0	0	0	0	0	1 198 000
627	Services bancaires et assimilés	0	0	0	0	0	0	0	0	54 000
628	Divers	784 053	0	0	145 250	167 495	336 410	0	10 000	3 470 471
633	Impôts, taxes, versements (autre orga.)	478 200	0	35 600	11 100	303 800	61 590	0	0	1 659 190
635	Autres impôts, taxes (Admin Impôts)	0	0	0	0	39 000	0	0	6 000	263 500
637	Autres impôts, taxes (autres organismes)	0	0	0	0	18 000	0	0	0	32 500
6411	Personnel titulaire	16 529 400	0	1 289 000	458 000	14 856 000	2 061 700	0	0	62 478 870
6412	Assistantes maternelles	7 082 500	0	0	0	0	0	0	0	7 082 500
6413	Personnel non titulaire	1 120 000	0	85 000	1 300	52 000	100 000	0	0	3 608 300
6417	Rémunérations des apprentis	0	0	0	0	0	0	0	0	184 000
645	Charges sécurité sociale et prévoyance	9 100 000	0	527 000	177 000	5 384 000	801 110	0	0	27 478 110
647	Autres charges sociales	156 000	0	0	0	0	0	0	0	3 160 450
648	Autres charges de personnel	0	0	0	0	0	0	0	0	52 400
651	Aides à la personne	24 714 490	5 000	43 400 000	60 000	0	0	0	0	69 719 667
65171	RSA - Vers. allocations forfaitaires	0	0	0	47 500 000	0	0	0	0	47 500 000
65172	RSA - Vers. alloc. forfaitaires maj.	0	0	0	10 500 000	0	0	0	0	10 500 000
652	Frais de séjour, héberg., inhumation	140 867 079	0	0	0	0	0	0	0	140 867 079
653	Indemnités, frais et formation élus	0	0	0	0	0	0	0	0	2 250 300
654	Pertes sur créances irrécouvrables	0	500	0	54 000	0	0	0	0	224 500
655	Contributions obligatoires	1 274 376	0	0	0	0	0	0	0	32 952 912
656	Participations	4 057 860	0	0	1 100 000	0	0	0	113 767	5 519 627
657	Subventions de fonctionnement versées	2 825 800	0	5 000	1 831 690	2 500	537 850	0	3 658 138	17 429 672
658	Charges diverses de gestion courante	10	0	0	0	0	0	0	2 023 500	2 475 745
661	Charges d'intérêts	0	0	0	0	0	0	0	0	3 961 000
668	Autres charges financières	0	0	0	0	0	0	0	0	1 210 000
671	Charges exceptionnelles opér. de gestion	10 000	0	0	0	0	0	0	8 600	120 813
673	Titres annulés (sur exercices antérieurs)	0	1 000	35 000	50 000	0	0	0	0	236 000

Département de la Côte-d'Or - Budget Départemental - BS - 2020

Art. (1)	Libellé	5 Action sociale (hors RMI, RSA, APA)	5-4 Revenu minimum d'insertion	5-5 Personnes dépendantes (APA)	5-6 Revenu de solidarité active	6 Réseaux et infrastructures	7 Aménagement et environnement	8 Transports	9 Développement économique	TOTAL
674	Subv. fonctionnement exceptionnelles	0	0	0	0	1 900 871	0	0	30 000	5 612 696
678	Autres charges exceptionnelles	13 000	0	0	0	0	0	0	0	14 860
739	Reverst. et restit. sur impôts et taxes	0	0	0	0	0	0	0	0	9 270 029
<i>Dépenses d'ordre</i>		0	0	0	0	0	0	0	0	88 593 226
<i>Opérations d'ordre entre section</i>		0	0	0	0	0	0	0	0	88 593 226
023	<i>Virement à la section d'investissement</i>	0	0	0	0	0	0	0	0	40 056 706
681	<i>Dot. amort. et prov. Charges de fonct.</i>	0	0	0	0	0	0	0	0	48 536 520
<i>Opérations d'ordre à l'intérieur de la section</i>		0	0	0	0	0	0	0	0	0
RECETTES										
Total recettes de fonctionnement		39 680 826	5 500	17 400 000	1 803 691	1 618 918	544 550	0	0	541 425 023
Recettes réelles		39 680 826	5 500	17 400 000	1 803 691	1 618 918	544 550	0	0	528 320 303
603	Variation des stocks	0	0	0	0	0	0	0	0	70 000
6419	Remboursements rémunérations personnel	1 717 000	0	0	0	0	0	0	0	1 996 980
645	Charges sécurité sociale et prévoyance	0	0	0	0	0	0	0	0	160 600
647	Autres charges sociales	0	0	0	0	0	0	0	0	1 547 000
702	Ventes de récoltes et produits forestier	0	0	0	0	0	10 000	0	0	10 000
703	Redevances utilisation du domaine	0	0	0	0	739 500	0	0	0	765 500
704	Travaux	0	0	0	0	165 000	0	0	0	165 000
706	Prestations de services	0	0	0	0	90 000	30 000	0	0	120 000
707	Ventes de marchandises	0	0	0	0	40 000	0	0	0	51 000
708	Autres produits	0	0	0	0	116 000	0	0	0	466 750
731	Impositions directes	0	0	0	0	0	0	0	0	196 390 469
732	Droits d'enregistrement,taxes urbanisme	0	0	0	0	0	0	0	0	85 962 515
734	Taxes liées aux véhicules	0	0	0	0	0	0	0	0	53 000 000
735	Impôts et taxes spécif. prod. énergie	0	0	0	0	0	0	0	0	40 243 000
736	Impôts et taxes / activités services	0	0	0	0	0	0	0	0	300 000
741	D.G.F.	0	0	0	0	0	0	0	0	70 841 601
744	FCTVA	0	0	0	0	0	0	0	0	700 000
746	Dotation générale de décentralisation	0	0	0	0	0	0	0	0	3 217 000
747	Participations	8 075 826	0	17 000 000	1 349 691	263 418	504 550	0	0	31 475 085
748	Autres attributions et participations	0	0	0	0	0	0	0	0	7 786 074
751	Recouvrements de dépenses d'aide sociale	29 270 000	0	0	0	0	0	0	0	29 270 000
752	Revenus des immeubles	0	0	0	0	0	0	0	0	1 412 390
753	Recouvrement indus d'insertion et aides	601 000	5 000	400 000	400 000	0	0	0	0	1 406 000
758	Produits divers de gestion courante	0	0	0	0	0	0	0	0	4 020
761	Produits de participations	0	0	0	0	0	0	0	0	800

Département de la Côte-d'Or - Budget Départemental - BS - 2020

Art. (1)	Libellé	5 Action sociale (hors RMI, RSA, APA)	5-4 Revenu minimum d'insertion	5-5 Personnes dépendantes (APA)	5-6 Revenu de solidarité active	6 Réseaux et infrastructures	7 Aménagement et environnement	8 Transports	9 Développement économique	TOTAL
762	Produits autres immo. financières	0	0	0	0	0	0	0	0	900
768	Autres produits financiers	0	0	0	0	0	0	0	0	10 000
771	Produits exception. / opérations gestion	0	0	0	0	10 000	0	0	0	458 000
773	Mandats annulés (exercices antérieurs)	0	0	0	0	0	0	0	0	50 000
778	Autres produits exceptionnels	17 000	0	0	0	195 000	0	0	0	215 119
781	Rep. amort. et prov. produits fonct. cou	0	500	0	54 000	0	0	0	0	224 500
<i>Recettes d'ordre</i>		0	0	0	0	0	0	0	0	13 104 720
<i>Opérations d'ordre entre section</i>		0	0	0	0	0	0	0	0	13 104 720
776	<i>Différences sur réalisations (négatives)</i>	0	0	0	0	0	0	0	0	8 807 980
777	<i>Quote-part subv invest transf cpte résul</i>	0	0	0	0	0	0	0	0	4 296 740
<i>Opérations d'ordre à l'intérieur de la section</i>		0	0	0	0	0	0	0	0	0

IV – ANNEXES	IV
PRESENTATION CROISEE PAR FONCTION – OPERATIONS NON VENTILEES	A1/01

OPERATIONS NON-VENTILABLES 01 (hors RAR et reports)

INVESTISSEMENT

Art. (1)	Libellé	Opérations non ventilables 01
DEPENSES		106 992 820,22
Dépenses réelles		87 708 637,54
164	Emprunts auprès des ét. financiers	61 065 000,00
166	Refinancement de dette	26 000 000,00
454	Travaux effectués d'office	643 637,54
Dépenses d'ordre		19 284 182,68
040	Opérations ordre transf. entre sections	13 104 720,00
139	Subv. invest. transférées cpte résultat	4 296 740,00
198	Neutralisation des amortissements	8 807 980,00
041	Opérations patrimoniales	6 179 462,68
164	Emprunts auprès des ét. financiers	2 000,00
204	Subventions d'équipement versées	3 242 846,16
213	Constructions	25 800,00
215	Install., matériel, outillage techniques	986 819,11
231	Immobilisations corporelles en cours	1 921 997,41
RECETTES		173 004 070,16
Recettes réelles		78 231 381,84
024	Produits des cessions d'immobilisations	341 000,00
102	Dotations et fonds d'investissement	5 580 000,00
106	Réserves	1 834 920,64
132	Subv inv rattachées aux actifs non amort	0,00
164	Emprunts auprès des ét. financiers	44 433 798,00
166	Refinancement de dette	25 998 000,00
454	Travaux effectués d'office	43 663,20
Recettes d'ordre		94 772 688,32
021	Virement de la section de fonctionnement	40 056 705,64
040	Opérations ordre transf. entre sections	48 536 520,00
280	Amort. immobilisations incorporelles	34 249 700,00
281	Amortissement immobilisations corporelle	14 286 820,00
041	Opérations patrimoniales	6 179 462,68
166	Refinancement de dette	2 000,00
203	Frais d'études, recherche, développement	2 934 616,52
218	Autres immobilisations corporelles	821 110,00
454	Travaux effectués d'office	2 421 736,16

(1) Détailler les comptes à trois chiffres sauf pour le compte 641 qui est décliné à quatre chiffres.

FONCTIONNEMENT

Art. (1)	Libellé	Opérations non ventilables 01
DEPENSES		107 443 165,64
Dépenses réelles		18 849 940,00
022	Dépenses imprévues	237 000,00
603	Variation des stocks	70 000,00
613	Locations	5 100,00
622	Rémunérations intermédiaires, honoraires	8 300,00
627	Services bancaires et assimilés	53 000,00
635	Autres impôts, taxes (Admin Impôts)	214 000,00
637	Autres impôts, taxes (autres organismes)	3 000,00
654	Pertes sur créances irrécouvrables	170 000,00
655	Contributions obligatoires	2 997 536,00
657	Subventions de fonctionnement versées	35 000,00
658	Charges diverses de gestion courante	450 975,00
661	Charges d'intérêts	3 961 000,00
668	Autres charges financières	1 210 000,00

Département de la Côte-d'Or - Budget Départemental - BS - 2020

Art. (1)	Libellé	Opérations non ventilables 01
671	Charges exceptionnelles opér. de gestion	15 000,00
673	Titres annulés (sur exercices antérieurs	150 000,00
739	Reverst. et restit. sur impôts et taxes	9 270 029,00
Dépenses d'ordre		88 593 225,64
023	Virement à la section d'investissement	40 056 705,64
042	Opérations ordre transf. entre sections	48 536 520,00
681	Dot. amort. et prov. Charges de fonct.	48 536 520,00
043	Opérations ordre intérieur de la section	0,00
RECETTES		473 094 279,00
Recettes réelles		459 989 559,00
603	Variation des stocks	70 000,00
731	Impositions directes	196 390 469,00
732	Droits d'enregistrement, taxes urbanisme	85 962 515,00
734	Taxes liées aux véhicules	53 000 000,00
735	Impôts et taxes spécif. prod. énergie	40 243 000,00
736	Impôts et taxes / activités services	300 000,00
741	D.G.F.	70 841 601,00
744	FCTVA	700 000,00
746	Dotation générale de décentralisation	3 217 000,00
747	Participations	2 250 100,00
748	Autres attributions et participations	6 426 074,00
761	Produits de participations	800,00
768	Autres produits financiers	10 000,00
771	Produits exception. / opérations gestion	408 000,00
781	Rep. amort. et prov. produits fonct. cou	170 000,00
Recettes d'ordre		13 104 720,00
042	Opérations ordre transf. entre sections	13 104 720,00
776	Différences sur réalisations (négatives)	8 807 980,00
777	Quote-part subv invest transf cpte résul	4 296 740,00
043	Opérations ordre intérieur de la section	0,00

(1) Détailler les comptes à trois chiffres sauf pour le compte 641 qui est décliné à quatre chiffres.

IV – ANNEXES	IV
PRESENTATION CROISEE PAR FONCTION	A1/0

FONCTION 0 – Services généraux (hors RAR)

INVESTISSEMENT

Art. (1)	Libellé	202 Admin. gén. (autres moyens généraux)	21 Assemblée locale	23 Information, communication, publicité	4 Coopération décent., action européenne		TOTAL DE LA FONCTION (hors 01)
					41 Subvention globale	48 Autres	
DEPENSES REELLES		6 866 952,56	0,00	0,00	0,00	0,00	6 901 952,56
Equipements départementaux		6 866 952,56	0,00	0,00	0,00	0,00	6 866 952,56
203	Frais d'études, recherche, développement	117 000,00	0,00	0,00	0,00	0,00	117 000,00
205	Licences, logiciels, droits similaires	1 047 213,19	0,00	0,00	0,00	0,00	1 047 213,19
213	Constructions	3 020 015,00	0,00	0,00	0,00	0,00	3 020 015,00
215	Install., matériel, outillage techniques	91 600,00	0,00	0,00	0,00	0,00	91 600,00
218	Autres immobilisations corporelles	1 015 326,37	0,00	0,00	0,00	0,00	1 015 326,37
231	Immobilisations corporelles en cours	1 575 798,00	0,00	0,00	0,00	0,00	1 575 798,00
Equipements non départementaux (c/204)		0,00	0,00	0,00	0,00	0,00	0,00
RECETTES REELLES		90 000,00	0,00	0,00	0,00	0,00	125 000,00
132	Subv inv rattachées aux actifs non amort	90 000,00	0,00	0,00	0,00	0,00	90 000,00
274	Prêts	0,00	0,00	0,00	0,00	0,00	35 000,00

FONCTIONNEMENT

Art. (1)	Libellé	20 Administration générale collectivité		21 Assemblée locale	23 Information, communication, publicité	4 Coopération décent., action européenne		TOTAL DE LA FONCTION (hors 01)
		201 Admin. gén. (personnel non ventilable)	202 Admin. gén. (autres moyens généraux)			41 Subvention globale	48 Autres	
DEPENSES REELLES		19 851 366,50	7 637 203,00	2 346 800,00	2 028 500,00	0,00	0,00	31 863 869,50
606	Achats non stockés de matières et fourni	3 300,00	871 000,00	0,00	0,00	0,00	0,00	874 300,00
611	Contrats de prestations de services	0,00	25 000,00	0,00	0,00	0,00	0,00	25 000,00
613	Locations	0,00	518 150,00	0,00	63 000,00	0,00	0,00	581 150,00
614	Charges locatives et de copropriété	0,00	223 400,00	0,00	0,00	0,00	0,00	223 400,00
615	Entretien et réparations	0,00	1 248 340,00	0,00	0,00	0,00	0,00	1 248 340,00
616	Primes d'assurances	0,00	245 000,00	0,00	0,00	0,00	0,00	245 000,00
618	Divers	263 900,00	140 000,00	0,00	0,00	0,00	0,00	403 900,00
621	Personnel extérieur au service	60 000,00	0,00	0,00	0,00	0,00	0,00	60 000,00
622	Rémunérations intermédiaires, honoraires	259 680,00	208 000,00	0,00	156 000,00	0,00	0,00	623 680,00
623	Pub., publications, relations publiques	35 000,00	325 000,00	6 000,00	1 507 286,78	0,00	0,00	1 873 286,78
624	Transports biens, transports collectifs	159 250,00	60 000,00	1 500,00	6 000,00	0,00	0,00	226 750,00
625	Déplacements et missions	32 000,00	0,00	0,00	0,00	0,00	0,00	32 000,00
626	Frais postaux et frais télécommunication	0,00	973 000,00	0,00	225 000,00	0,00	0,00	1 198 000,00
627	Services bancaires et assimilés	0,00	1 000,00	0,00	0,00	0,00	0,00	1 000,00

Département de la Côte-d'Or - Budget Départemental - BS - 2020

Art. (1)	Libellé	20 Administration générale collectivité		21 Assemblée locale	23 Information, communication, publicité	4 Coopération décent., action européenne		TOTAL DE LA FONCTION (hors 01)
		201 Admin. gén. (personnel non ventilable)	202 Admin. gén. (autres moyens généraux)			41 Subvention globale	48 Autres	
		628	Divers			8 000,00	428 553,00	
633	Impôts, taxes, versements (autre orga.)	297 000,00	0,00	0,00	0,00	0,00	0,00	297 000,00
635	Autres impôts, taxes (Admin Impôts)	0,00	500,00	0,00	0,00	0,00	0,00	500,00
637	Autres impôts, taxes (autres organismes)	0,00	3 000,00	0,00	6 000,00	0,00	0,00	9 000,00
6411	Personnel titulaire	10 023 500,00	0,00	0,00	0,00	0,00	0,00	10 023 500,00
6413	Personnel non titulaire	1 005 000,00	0,00	0,00	0,00	0,00	0,00	1 005 000,00
6417	Rémunérations des apprentis	184 000,00	0,00	0,00	0,00	0,00	0,00	184 000,00
645	Charges sécurité sociale et prévoyance	4 115 000,00	0,00	0,00	0,00	0,00	0,00	4 115 000,00
647	Autres charges sociales	2 856 950,00	0,00	0,00	0,00	0,00	0,00	2 856 950,00
648	Autres charges de personnel	52 400,00	0,00	0,00	0,00	0,00	0,00	52 400,00
651	Aides à la personne	208 176,50	0,00	0,00	0,00	0,00	0,00	208 176,50
653	Indemnités, frais et formation élus	0,00	0,00	2 250 300,00	0,00	0,00	0,00	2 250 300,00
656	Participations	0,00	248 000,00	0,00	0,00	0,00	0,00	248 000,00
657	Subventions de fonctionnement versées	288 200,00	2 117 400,00	89 000,00	50 000,00	0,00	0,00	2 544 600,00
658	Charges diverses de gestion courante	10,00	0,00	0,00	0,00	0,00	0,00	10,00
671	Charges exceptionnelles opér. de gestion	0,00	0,00	0,00	9 213,22	0,00	0,00	9 213,22
678	Autres charges exceptionnelles	0,00	1 860,00	0,00	0,00	0,00	0,00	1 860,00
RECETTES REELLES		1 986 320,00	3 515 858,50	0,00	0,00	0,00	0,00	5 502 178,50
6419	Remboursements rémunérations personnel	278 000,00	0,00	0,00	0,00	0,00	0,00	278 000,00
645	Charges sécurité sociale et prévoyance	160 000,00	0,00	0,00	0,00	0,00	0,00	160 000,00
647	Autres charges sociales	1 547 000,00	0,00	0,00	0,00	0,00	0,00	1 547 000,00
708	Autres produits	0,00	350 750,00	0,00	0,00	0,00	0,00	350 750,00
747	Participations	0,00	1 700 000,00	0,00	0,00	0,00	0,00	1 700 000,00
752	Revenus des immeubles	0,00	1 412 390,00	0,00	0,00	0,00	0,00	1 412 390,00
758	Produits divers de gestion courante	20,00	0,00	0,00	0,00	0,00	0,00	20,00
762	Produits autres immo. financières	900,00	0,00	0,00	0,00	0,00	0,00	900,00
773	Mandats annulés (exercices antérieurs)	0,00	50 000,00	0,00	0,00	0,00	0,00	50 000,00
778	Autres produits exceptionnels	400,00	2 718,50	0,00	0,00	0,00	0,00	3 118,50

(1) Détailler les comptes à trois chiffres sauf pour le compte 641 qui est décliné à quatre chiffres.

IV – ANNEXES	IV
PRESENTATION CROISEE PAR FONCTION	A1/1

FONCTION 1 – Sécurité (hors RAR)

INVESTISSEMENT

Art. (1)	Libellé	0 Services communs	1 Gendarmerie, police, sécurité, justice	2 Incendie et Secours	8 Autres interventions de protection	TOTAL DE LA FONCTION
DEPENSES REELLES		0,00	160 000,00	0,00	0,00	160 000,00
Equipements départementaux		0,00	160 000,00	0,00	0,00	160 000,00
231	Immobilisations corporelles en cours	0,00	160 000,00	0,00	0,00	160 000,00
Equipements non départementaux (c/204)		0,00	0,00	0,00	0,00	0,00
RECETTES REELLES		0,00	0,00	0,00	0,00	0,00

FONCTIONNEMENT

Art. (1)	Libellé	0 Services communs	1 Gendarmerie, police, sécurité, justice	2 Incendie et Secours	8 Autres interventions de protection	TOTAL DE LA FONCTION
DEPENSES REELLES		0,00	21 000,00	17 421 000,00	37 500,00	17 479 500,00
606	Achats non stockés de matières et fourni	0,00	5 000,00	0,00	0,00	5 000,00
615	Entretien et réparations	0,00	16 000,00	0,00	0,00	16 000,00
655	Contributions obligatoires	0,00	0,00	17 421 000,00	0,00	17 421 000,00
657	Subventions de fonctionnement versées	0,00	0,00	0,00	19 500,00	19 500,00
671	Charges exceptionnelles opér. de gestion	0,00	0,00	0,00	18 000,00	18 000,00
RECETTES REELLES		0,00	0,00	0,00	0,00	0,00

(1) Détailler les comptes à trois chiffres sauf pour le compte 641 qui est décliné à quatre chiffres.

IV – ANNEXES	IV
PRESENTATION CROISEE PAR FONCTION	A1/2

FONCTION 2 – Enseignement (hors RAR)

INVESTISSEMENT

Art. (1)	Libellé	0 Services communs	1 Enseignement du premier degré	2 Enseignement du second degré	
				21 Collèges	22 Lycées
DEPENSES REELLES		0,00	0,00	13 666 613,16	0,00
Equipements départementaux		0,00	0,00	12 277 013,51	0,00
203	Frais d'études, recherche, développement	0,00	0,00	550 000,00	0,00
218	Autres immobilisations corporelles	0,00	0,00	868 400,35	0,00
231	Immobilisations corporelles en cours	0,00	0,00	10 858 613,16	0,00
Equipements non départementaux (c/204)		0,00	0,00	1 389 599,65	0,00
RECETTES REELLES		0,00	0,00	2 713 000,00	0,00
131	Subv inv rattachées aux actifs amort	0,00	0,00	445 000,00	0,00
133	Fonds affectés à l'équipement amort.	0,00	0,00	2 268 000,00	0,00

FONCTIONNEMENT

Art. (1)	Libellé	0 Services communs	1 Enseignement du premier degré	2 Enseignement du second degré	
				21 Collèges	22 Lycées
DEPENSES REELLES		1 880 150,00	0,00	28 574 220,00	0,00
606	Achats non stockés de matières et fourni	0,00	0,00	21 300,00	0,00
615	Entretien et réparations	0,00	0,00	250 000,00	0,00
618	Divers	0,00	0,00	36 000,00	0,00
622	Rémunérations intermédiaires, honoraires	0,00	0,00	223 800,00	0,00
625	Déplacements et missions	1 500,00	0,00	10 000,00	0,00
633	Impôts, taxes, versements (autre orga.)	37 500,00	0,00	273 000,00	0,00
635	Autres impôts, taxes (Admin Impôts)	0,00	0,00	4 000,00	0,00
6411	Personnel titulaire	1 308 150,00	0,00	10 859 120,00	0,00
6413	Personnel non titulaire	15 000,00	0,00	737 000,00	0,00
645	Charges sécurité sociale et prévoyance	478 000,00	0,00	4 715 000,00	0,00
647	Autres charges sociales	0,00	0,00	145 000,00	0,00
651	Aides à la personne	0,00	0,00	0,00	0,00
655	Contributions obligatoires	0,00	0,00	11 260 000,00	0,00
657	Subventions de fonctionnement versées	40 000,00	0,00	0,00	0,00
671	Charges exceptionnelles opér. de gestion	0,00	0,00	40 000,00	0,00
RECETTES REELLES		0,00	0,00	1 436 580,00	0,00
6419	Remboursements rémunérations personnel	0,00	0,00	1 980,00	0,00
645	Charges sécurité sociale et prévoyance	0,00	0,00	600,00	0,00
747	Participations	0,00	0,00	30 000,00	0,00
748	Autres attributions et participations	0,00	0,00	1 360 000,00	0,00
758	Produits divers de gestion courante	0,00	0,00	4 000,00	0,00
771	Produits exception. / opérations gestion	0,00	0,00	40 000,00	0,00

(1) Détailler les comptes à trois chiffres sauf pour le compte 641 qui est décliné à quatre chiffres.

IV – ANNEXES	IV
PRESENTATION CROISEE PAR FONCTION	A1/2

FONCTION 2 – Enseignement

INVESTISSEMENT

Art. (1)	Libellé	3 Enseignement supérieur	4 Formation pro. , apprentissage (COM)	8 Autres services périscolaires	TOTAL DE LA FONCTION
DEPENSES REELLES		0,00	0,00	0,00	13 666 613,16
Equipements départementaux		0,00	0,00	0,00	12 277 013,51
203	Frais d'études, recherche, développement	0,00	0,00	0,00	550 000,00
218	Autres immobilisations corporelles	0,00	0,00	0,00	868 400,35
231	Immobilisations corporelles en cours	0,00	0,00	0,00	10 858 613,16
Equipements non départementaux (c/204)		0,00	0,00	0,00	1 389 599,65
RECETTES REELLES		0,00	0,00	0,00	2 713 000,00
131	Subv inv rattachées aux actifs amort	0,00	0,00	0,00	445 000,00
133	Fonds affectés à l'équipement amort.	0,00	0,00	0,00	2 268 000,00

FONCTIONNEMENT

Art. (1)	Libellé	3 Enseignement supérieur	4 Formation pro. , apprentissage (COM)	8 Autres services périscolaires	TOTAL DE LA FONCTION
DEPENSES REELLES		0,00	0,00	932 000,00	31 386 370,00
606	Achats non stockés de matières et fourni	0,00	0,00	0,00	21 300,00
615	Entretien et réparations	0,00	0,00	0,00	250 000,00
618	Divers	0,00	0,00	0,00	36 000,00
622	Rémunérations intermédiaires, honoraires	0,00	0,00	0,00	223 800,00
625	Déplacements et missions	0,00	0,00	0,00	11 500,00
633	Impôts, taxes, versements (autre orga.)	0,00	0,00	0,00	310 500,00
635	Autres impôts, taxes (Admin Impôts)	0,00	0,00	0,00	4 000,00
6411	Personnel titulaire	0,00	0,00	0,00	12 167 270,00
6413	Personnel non titulaire	0,00	0,00	0,00	752 000,00
645	Charges sécurité sociale et prévoyance	0,00	0,00	0,00	5 193 000,00
647	Autres charges sociales	0,00	0,00	0,00	145 000,00
651	Aides à la personne	0,00	0,00	932 000,00	932 000,00
655	Contributions obligatoires	0,00	0,00	0,00	11 260 000,00
657	Subventions de fonctionnement versées	0,00	0,00	0,00	40 000,00
671	Charges exceptionnelles opér. de gestion	0,00	0,00	0,00	40 000,00
RECETTES REELLES		0,00	0,00	0,00	1 436 580,00
6419	Remboursements rémunérations personnel	0,00	0,00	0,00	1 980,00
645	Charges sécurité sociale et prévoyance	0,00	0,00	0,00	600,00
747	Participations	0,00	0,00	0,00	30 000,00
748	Autres attributions et participations	0,00	0,00	0,00	1 360 000,00
758	Produits divers de gestion courante	0,00	0,00	0,00	4 000,00
771	Produits exception. / opérations gestion	0,00	0,00	0,00	40 000,00

IV – ANNEXES	IV
PRESENTATION CROISEE PAR FONCTION	A1/3

FONCTION 3 – Culture, vie sociale, jeunesse, sports et loisirs (hors RAR)
INVESTISSEMENT

Art. (1)	Libellé	0 Services communs	1 Culture		
			11 Activités artistiques, action culturelle	12 Patrimoine (musées, monuments...)	13 Bibliothèques et médiathèques
DEPENSES REELLES		16 236 881,00	0,00	894 000,00	143 850,00
Equipements départementaux		0,00	0,00	0,00	1 000,00
205	Licences, logiciels, droits similaires	0,00	0,00	0,00	0,00
215	Install., matériel, outillage techniques	0,00	0,00	0,00	1 000,00
216	Collections et oeuvres d'art	0,00	0,00	0,00	0,00
218	Autres immobilisations corporelles	0,00	0,00	0,00	0,00
231	Immobilisations corporelles en cours	0,00	0,00	0,00	0,00
Equipements non départementaux (c/204)		16 236 881,00	0,00	894 000,00	142 850,00
RECETTES REELLES		0,00	0,00	0,00	0,00
131	Subv inv rattachées aux actifs amort	0,00	0,00	0,00	0,00
132	Subv inv rattachées aux actifs non amort	0,00	0,00	0,00	0,00

FONCTIONNEMENT

Art. (1)	Libellé	0 Services communs	1 Culture		
			11 Activités artistiques, action culturelle	12 Patrimoine (musées, monuments...)	13 Bibliothèques et médiathèques
DEPENSES REELLES		5 501 500,00	2 037 716,00	50 853,00	603 097,00
606	Achats non stockés de matières et fourni	0,00	0,00	0,00	315 642,00
613	Locations	0,00	0,00	0,00	2 700,00
615	Entretien et réparations	0,00	0,00	0,00	66 660,00
618	Divers	0,00	0,00	0,00	64 370,00
622	Rémunérations intermédiaires, honoraires	0,00	0,00	0,00	49 100,00
623	Pub., publications, relations publiques	9 000,00	0,00	0,00	4 050,00
625	Déplacements et missions	9 000,00	0,00	0,00	0,00
628	Divers	273 000,00	0,00	0,00	0,00
633	Impôts, taxes, versements (autre orga.)	59 800,00	0,00	0,00	0,00
637	Autres impôts, taxes (autres organismes)	2 500,00	0,00	0,00	0,00
6411	Personnel titulaire	1 853 000,00	0,00	0,00	0,00
6413	Personnel non titulaire	80 000,00	0,00	0,00	0,00
645	Charges sécurité sociale et prévoyance	746 000,00	0,00	0,00	0,00
657	Subventions de fonctionnement versées	2 466 200,00	2 017 716,00	50 853,00	99 325,00
658	Charges diverses de gestion courante	0,00	0,00	0,00	1 250,00
671	Charges exceptionnelles opér. de gestion	0,00	20 000,00	0,00	0,00
674	Subv. fonctionnement exceptionnelles	3 000,00	0,00	0,00	0,00
RECETTES REELLES		0,00	0,00	0,00	15 000,00
703	Redevances utilisation du domaine	0,00	0,00	0,00	0,00
707	Ventes de marchandises	0,00	0,00	0,00	11 000,00
747	Participations	0,00	0,00	0,00	4 000,00

(1) Détailler les comptes à trois chiffres sauf pour le compte 641 qui est décliné à quatre chiffres.

IV – ANNEXES	IV
PRESENTATION CROISEE PAR FONCTION	A1/3

FONCTION 3 – Culture, vie sociale, jeunesse, sports et loisirs

INVESTISSEMENT

Art. (1)	Libellé	1 Culture		2 Sports	3 Jeunesse (action socio-éducative...)	TOTAL DE LA FONCTION
		14 Musées	15 Services d'archives			
DEPENSES REELLES		0,00	193 200,00	700 000,00	0,00	18 167 931,00
Equipements départementaux		0,00	193 200,00	0,00	0,00	194 200,00
205	Licences, logiciels, droits similaires	0,00	52 700,00	0,00	0,00	52 700,00
215	Install., matériel, outillage techniques	0,00	0,00	0,00	0,00	1 000,00
216	Collections et oeuvres d'art	0,00	57 500,00	0,00	0,00	57 500,00
218	Autres immobilisations corporelles	0,00	12 000,00	0,00	0,00	12 000,00
231	Immobilisations corporelles en cours	0,00	71 000,00	0,00	0,00	71 000,00
Equipements non départementaux (c/204)		0,00	0,00	700 000,00	0,00	17 973 731,00
RECETTES REELLES		0,00	46 200,00	0,00	0,00	46 200,00
131	Subv inv rattachées aux actifs amort	0,00	0,00	0,00	0,00	0,00
132	Subv inv rattachées aux actifs non amort	0,00	46 200,00	0,00	0,00	46 200,00

FONCTIONNEMENT

Art. (1)	Libellé	1 Culture		2 Sports	3 Jeunesse (action socio-éducative...)	TOTAL DE LA FONCTION
		14 Musées	15 Services d'archives			
DEPENSES REELLES		3 678 825,00	102 510,00	1 520 000,00	0,00	13 494 501,00
606	Achats non stockés de matières et fourni	0,00	19 500,00	0,00	0,00	335 142,00
613	Locations	0,00	0,00	0,00	0,00	2 700,00
615	Entretien et réparations	0,00	6 500,00	0,00	0,00	73 160,00
618	Divers	0,00	5 300,00	0,00	0,00	69 670,00
622	Rémunérations intermédiaires, honoraires	0,00	0,00	0,00	0,00	49 100,00
623	Pub., publications, relations publiques	0,00	69 500,00	275 000,00	0,00	357 550,00
625	Déplacements et missions	0,00	0,00	0,00	0,00	9 000,00
628	Divers	0,00	1 710,00	0,00	0,00	274 710,00
633	Impôts, taxes, versements (autre orga.)	0,00	0,00	0,00	0,00	59 800,00
637	Autres impôts, taxes (autres organismes)	0,00	0,00	0,00	0,00	2 500,00
6411	Personnel titulaire	0,00	0,00	0,00	0,00	1 853 000,00
6413	Personnel non titulaire	0,00	0,00	0,00	0,00	80 000,00
645	Charges sécurité sociale et prévoyance	0,00	0,00	0,00	0,00	746 000,00
657	Subventions de fonctionnement versées	0,00	0,00	1 245 000,00	0,00	5 879 094,00
658	Charges diverses de gestion courante	0,00	0,00	0,00	0,00	1 250,00
671	Charges exceptionnelles opér. de gestion	0,00	0,00	0,00	0,00	20 000,00
674	Subv. fonctionnement exceptionnelles	3 678 825,00	0,00	0,00	0,00	3 681 825,00
RECETTES REELLES		0,00	26 000,00	0,00	0,00	41 000,00
703	Redevances utilisation du domaine	0,00	26 000,00	0,00	0,00	26 000,00
707	Ventes de marchandises	0,00	0,00	0,00	0,00	11 000,00
747	Participations	0,00	0,00	0,00	0,00	4 000,00

IV – ANNEXES	IV
PRESENTATION CROISEE PAR FONCTION	A1/4

FONCTION 4 – Prévention médico-sociale (hors RAR)

INVESTISSEMENT

Art. (1)	Libellé	0 Services communs	1 PMI et planification familiale	2 Prévention et éducation pour la santé	8 Autres actions	TOTAL DE LA FONCTION
DEPENSES REELLES		0,00	14 000,00	0,00	0,00	14 000,00
Equipements départementaux		0,00	14 000,00	0,00	0,00	14 000,00
215	Install., matériel, outillage techniques	0,00	14 000,00	0,00	0,00	14 000,00
Equipements non départementaux (c/204)		0,00	0,00	0,00	0,00	0,00
RECETTES REELLES		0,00	0,00	0,00	0,00	0,00

FONCTIONNEMENT

Art. (1)	Libellé	0 Services communs	1 PMI et planification familiale	2 Prévention et éducation pour la santé	8 Autres actions	TOTAL DE LA FONCTION
DEPENSES REELLES		5 275 100,00	1 914 200,00	0,00	0,00	7 189 300,00
604	Achats d'études, prestations de services	0,00	4 500,00	0,00	0,00	4 500,00
606	Achats non stockés de matières et fourni	0,00	21 200,00	0,00	0,00	21 200,00
615	Entretien et réparations	0,00	2 000,00	0,00	0,00	2 000,00
618	Divers	0,00	125 000,00	0,00	0,00	125 000,00
622	Rémunérations intermédiaires, honoraires	0,00	1 000,00	0,00	0,00	1 000,00
625	Déplacements et missions	82 000,00	0,00	0,00	0,00	82 000,00
628	Divers	0,00	1 310 000,00	0,00	0,00	1 310 000,00
633	Impôts, taxes, versements (autre orga.)	101 600,00	0,00	0,00	0,00	101 600,00
6411	Personnel titulaire	3 241 000,00	0,00	0,00	0,00	3 241 000,00
6413	Personnel non titulaire	413 000,00	0,00	0,00	0,00	413 000,00
645	Charges sécurité sociale et prévoyance	1 435 000,00	0,00	0,00	0,00	1 435 000,00
647	Autres charges sociales	2 500,00	0,00	0,00	0,00	2 500,00
651	Aides à la personne	0,00	400 000,00	0,00	0,00	400 000,00
657	Subventions de fonctionnement versées	0,00	50 500,00	0,00	0,00	50 500,00
RECETTES REELLES		0,00	297 500,00	0,00	0,00	297 500,00
747	Participations	0,00	297 500,00	0,00	0,00	297 500,00

(1) Détailler les comptes à trois chiffres sauf pour le compte 641 qui est décliné à quatre chiffres.

IV – ANNEXES	IV
PRESENTATION CROISEE PAR FONCTION	A1/5

FONCTION 5 – Action sociale (hors RMI, APA et RSA) (hors RAR)

INVESTISSEMENT

Art. (1)	Libellé	0 Services communs	1 Famille et enfance	2 Personnes handicapées
DEPENSES REELLES		263 000,00	202 800,00	0,00
Equipements départementaux		263 000,00	0,00	0,00
205	Licences, logiciels, droits similaires	0,00	0,00	0,00
231	Immobilisations corporelles en cours	263 000,00	0,00	0,00
Equipements non départementaux (c/204)		0,00	187 800,00	0,00
RECETTES REELLES		0,00	15 000,00	0,00
274	Prêts	0,00	15 000,00	0,00

FONCTIONNEMENT

Art. (1)	Libellé	0 Services communs	1 Famille et enfance	2 Personnes handicapées
DEPENSES REELLES		26 709 253,00	65 894 050,00	78 048 129,00
606	Achats non stockés de matières et fourni	312 500,00	38 700,00	0,00
615	Entretien et réparations	124 500,00	0,00	0,00
617	Etudes et recherches	10 000,00	0,00	0,00
618	Divers	56 100,00	39 000,00	0,00
621	Personnel extérieur au service	0,00	600,00	0,00
622	Rémunérations intermédiaires, honoraires	83 600,00	265 000,00	0,00
623	Pub., publications, relations publiques	5 000,00	0,00	0,00
624	Transports biens, transports collectifs	1 500,00	86 000,00	0,00
625	Déplacements et missions	200 700,00	52 000,00	0,00
628	Divers	578 053,00	11 000,00	0,00
633	Impôts, taxes, versements (autre orga.)	463 200,00	15 000,00	0,00
6411	Personnel titulaire	16 529 400,00	0,00	0,00
6412	Assistants maternelles	0,00	7 082 500,00	0,00
6413	Personnel non titulaire	1 120 000,00	0,00	0,00
645	Charges sécurité sociale et prévoyance	6 750 000,00	2 350 000,00	0,00
647	Autres charges sociales	80 500,00	75 500,00	0,00
651	Aides à la personne	0,00	1 524 490,00	18 250 000,00
652	Frais de séjour, héberg., inhumation	1 000,00	53 778 450,00	55 922 629,00
655	Contributions obligatoires	0,00	186 250,00	0,00
656	Participations	0,00	0,00	2 890 000,00
657	Subventions de fonctionnement versées	383 200,00	377 550,00	985 000,00
658	Charges diverses de gestion courante	0,00	10,00	0,00
671	Charges exceptionnelles opér. de gestion	10 000,00	0,00	0,00
678	Autres charges exceptionnelles	0,00	12 000,00	500,00
RECETTES REELLES		1 717 000,00	1 212 000,00	16 610 000,00
6419	Remboursements rémunérations personnel	1 717 000,00	0,00	0,00
747	Participations	0,00	660 000,00	4 900 000,00
751	Recouvrements de dépenses d'aide sociale	0,00	550 000,00	11 110 000,00
753	Recouvrement induit d'insertion et aides	0,00	1 000,00	600 000,00
778	Autres produits exceptionnels	0,00	1 000,00	0,00

(1) Détailler les comptes à trois chiffres sauf pour le compte 641 qui est décliné à quatre chiffres.

IV – ANNEXES	IV
PRESENTATION CROISEE PAR FONCTION	A1/5

FONCTION 5 – Action sociale (hors RMI, APA et RSA)

INVESTISSEMENT

Art. (1)	Libellé	3 Personnes âgées			8 Autres interventions sociales	TOTAL DE LA FONCTION
		31 Forfait autonomie	32 Autres actions de prévention	38 Autres		
DEPENSES REELLES		0,00	0,00	354 060,00	45 000,00	864 860,00
Equipements départementaux		0,00	0,00	0,00	0,00	263 000,00
205	Licences, logiciels, droits similaires	0,00	0,00	0,00	0,00	0,00
231	Immobilisations corporelles en cours	0,00	0,00	0,00	0,00	263 000,00
Equipements non départementaux (c/204)		0,00	0,00	354 060,00	0,00	541 860,00
RECETTES REELLES		0,00	0,00	0,00	45 000,00	60 000,00
274	Prêts	0,00	0,00	0,00	45 000,00	60 000,00

FONCTIONNEMENT

Art. (1)	Libellé	3 Personnes âgées			8 Autres interventions sociales	TOTAL DE LA FONCTION
		31 Forfait autonomie	32 Autres actions de prévention	38 Autres		
DEPENSES REELLES		99 000,00	1 921 320,00	31 376 400,00	6 665 616,00	210 713 768,00
606	Achats non stockés de matières et fourni	0,00	0,00	0,00	0,00	351 200,00
615	Entretien et réparations	0,00	0,00	0,00	0,00	124 500,00
617	Etudes et recherches	0,00	0,00	0,00	0,00	10 000,00
618	Divers	14 000,00	0,00	0,00	0,00	109 100,00
621	Personnel extérieur au service	0,00	0,00	0,00	0,00	600,00
622	Rémunérations intermédiaires, honoraires	0,00	0,00	65 000,00	266 800,00	680 400,00
623	Pub., publications, relations publiques	0,00	80 000,00	0,00	0,00	85 000,00
624	Transports biens, transports collectifs	0,00	0,00	0,00	0,00	87 500,00
625	Déplacements et missions	0,00	0,00	0,00	0,00	252 700,00
628	Divers	0,00	0,00	0,00	195 000,00	784 053,00
633	Impôts, taxes, versements (autre orga.)	0,00	0,00	0,00	0,00	478 200,00
6411	Personnel titulaire	0,00	0,00	0,00	0,00	16 529 400,00
6412	Assistants maternelles	0,00	0,00	0,00	0,00	7 082 500,00
6413	Personnel non titulaire	0,00	0,00	0,00	0,00	1 120 000,00
645	Charges sécurité sociale et prévoyance	0,00	0,00	0,00	0,00	9 100 000,00
647	Autres charges sociales	0,00	0,00	0,00	0,00	156 000,00
651	Aides à la personne	0,00	860 000,00	80 000,00	4 000 000,00	24 714 490,00
652	Frais de séjour, héberg., inhumation	0,00	0,00	31 165 000,00	0,00	140 867 079,00
655	Contributions obligatoires	0,00	0,00	0,00	1 088 126,00	1 274 376,00
656	Participations	85 000,00	981 320,00	0,00	101 540,00	4 057 860,00
657	Subventions de fonctionnement versées	0,00	0,00	65 900,00	1 014 150,00	2 825 800,00
658	Charges diverses de gestion courante	0,00	0,00	0,00	0,00	10,00
671	Charges exceptionnelles opér. de gestion	0,00	0,00	0,00	0,00	10 000,00
678	Autres charges exceptionnelles	0,00	0,00	500,00	0,00	13 000,00
RECETTES REELLES		96 690,00	1 640 320,00	17 610 000,00	794 816,00	39 680 826,00
6419	Remboursements rémunérations personnel	0,00	0,00	0,00	0,00	1 717 000,00
747	Participations	96 690,00	1 640 320,00	0,00	778 816,00	8 075 826,00

Département de la Côte-d'Or - Budget Départemental - BS - 2020

Art. (1)	Libellé	3 Personnes âgées			8 Autres interventions sociales	TOTAL DE LA FONCTION
		31 Forfait autonomie	32 Autres actions de prévention	38 Autres		
751	Recouvrements de dépenses d'aide sociale	0,00	0,00	17 610 000,00	0,00	29 270 000,00
753	Recouvrement indus d'insertion et aides	0,00	0,00	0,00	0,00	601 000,00
778	Autres produits exceptionnels	0,00	0,00	0,00	16 000,00	17 000,00

IV – ANNEXES	IV
PRESENTATION CROISEE PAR FONCTION	A1/5-4

SOUS-FONCTION 5-4 – Revenu minimum d'insertion (hors RAR)

INVESTISSEMENT

Art. (1)	Libellé	1 Insertion sociale	2 Santé	3 Logement	4 Insertion professionnelle
DEPENSES REELLES		0,00	0,00	0,00	0,00
	Equipements départementaux	0,00	0,00	0,00	0,00
	Equipements non départementaux (c/204)	0,00	0,00	0,00	0,00
RECETTES REELLES		0,00	0,00	0,00	0,00

FONCTIONNEMENT

Art. (1)	Libellé	1 Insertion sociale	2 Santé	3 Logement	4 Insertion professionnelle
DEPENSES REELLES		0,00	0,00	0,00	0,00
651	Aides à la personne	0,00	0,00	0,00	0,00
654	Pertes sur créances irrécouvrables	0,00	0,00	0,00	0,00
673	Titres annulés (sur exercices antérieurs)	0,00	0,00	0,00	0,00
RECETTES REELLES		0,00	0,00	0,00	0,00
753	Recouvrement indus d'insertion et aides	0,00	0,00	0,00	0,00
781	Rep. amort. et prov. produits fonct. cou	0,00	0,00	0,00	0,00

(1) Détailler les comptes à trois chiffres sauf pour le compte 641 qui est décliné à quatre chiffres et le compte 6516 qui est également décliné à 4 chiffres.

IV – ANNEXES	IV
PRESENTATION CROISEE PAR FONCTION	A1/5-4

SOUS-FONCTION 5-4 – Revenu minimum d'insertion

INVESTISSEMENT

Art. (1)	Libellé	5 Évaluation des dépenses engagées	6 Dépenses de structure	8 Autres dépenses au titre du RMI	TOTAL DE LA SOUS-FONCTION
	DEPENSES REELLES	0,00	0,00	0,00	0,00
	Equipements départementaux	0,00	0,00	0,00	0,00
	Equipements non départementaux (c/204)	0,00	0,00	0,00	0,00
	RECETTES REELLES	0,00	0,00	0,00	0,00

FONCTIONNEMENT

Art. (1)	Libellé	5 Évaluation des dépenses engagées	6 Dépenses de structure	7 Revenu minimum d'insertion - RMA		8 Autres dépenses au titre du RMI	TOTAL DE LA SOUS-FONCTION
				71 Revenu minimum d'insertion - Allocations	72 Revenu minimum d'activité		
	DEPENSES REELLES	0,00	0,00	6 500,00	0,00	0,00	6 500,00
651	Aides à la personne	0,00	0,00	5 000,00	0,00	0,00	5 000,00
654	Pertes sur créances irrécouvrables	0,00	0,00	500,00	0,00	0,00	500,00
673	Titres annulés (sur exercices antérieurs)	0,00	0,00	1 000,00	0,00	0,00	1 000,00
	RECETTES REELLES	0,00	0,00	5 500,00	0,00	0,00	5 500,00
753	Recouvrement indus d'insertion et aides	0,00	0,00	5 000,00	0,00	0,00	5 000,00
781	Rep. amort. et prov. produits fonct. cou	0,00	0,00	500,00	0,00	0,00	500,00

IV – ANNEXES	IV
PRESENTATION CROISEE PAR FONCTION	A1/5-5

SOUS-FONCTION 5-5 – Personnes dépendantes (APA) (hors RAR)

FONCTIONNEMENT

Art. (1)	Libellé	0 Services communs	1 APA à domicile	2 APA versée au bénéficiaire en établisst	3 APA versée à l'établissement	TOTAL DE LA SOUS-FONCTION
DEPENSES REELLES		1 956 600,00	19 190 000,00	2 300 000,00	21 950 000,00	45 396 600,00
625	Déplacements et missions	20 000,00	0,00	0,00	0,00	20 000,00
633	Impôts, taxes, versements (autre orga.)	35 600,00	0,00	0,00	0,00	35 600,00
6411	Personnel titulaire	1 289 000,00	0,00	0,00	0,00	1 289 000,00
6413	Personnel non titulaire	85 000,00	0,00	0,00	0,00	85 000,00
645	Charges sécurité sociale et prévoyance	527 000,00	0,00	0,00	0,00	527 000,00
651	Aides à la personne	0,00	19 150 000,00	2 300 000,00	21 950 000,00	43 400 000,00
657	Subventions de fonctionnement versées	0,00	5 000,00	0,00	0,00	5 000,00
673	Titres annulés (sur exercices antérieurs)	0,00	35 000,00	0,00	0,00	35 000,00
RECETTES REELLES		17 000 000,00	400 000,00	0,00	0,00	17 400 000,00
747	Participations	17 000 000,00	0,00	0,00	0,00	17 000 000,00
753	Recouvrement indus d'insertion et aides	0,00	400 000,00	0,00	0,00	400 000,00

(1) Détailler les comptes à trois chiffres sauf pour le compte 641 qui est décliné à quatre chiffres.

IV – ANNEXES	IV
PRESENTATION CROISEE PAR FONCTION	A1/5-6

SOUS-FONCTION 5-6 – Revenu de solidarité active (hors RAR)

INVESTISSEMENT

Art. (1)	Libellé	1 Insertion sociale	2 Santé	3 Logement	4 Insertion professionnelle
	DEPENSES REELLES	0,00	0,00	0,00	0,00
	Equipements départementaux	0,00	0,00	0,00	0,00
	Equipements non départementaux (c/204)	0,00	0,00	0,00	0,00
	RECETTES REELLES	0,00	0,00	0,00	0,00

FONCTIONNEMENT

Art. (1)	Libellé	1 Insertion sociale	2 Santé	3 Logement	4 Insertion professionnelle
	DEPENSES REELLES	0,00	647 941,00	0,00	2 342 749,00
625	Déplacements et missions	0,00	0,00	0,00	0,00
628	Divers	0,00	0,00	0,00	0,00
633	Impôts, taxes, versements (autre orga.)	0,00	0,00	0,00	0,00
6411	Personnel titulaire	0,00	0,00	0,00	0,00
6413	Personnel non titulaire	0,00	0,00	0,00	0,00
645	Charges sécurité sociale et prévoyance	0,00	0,00	0,00	0,00
651	Aides à la personne	0,00	0,00	0,00	60 000,00
65171	RSA - Vers. allocations forfaitaires	0,00	0,00	0,00	0,00
65172	RSA - Vers. alloc. forfaitaires maj.	0,00	0,00	0,00	0,00
654	Pertes sur créances irrécouvrables	0,00	0,00	0,00	0,00
656	Participations	0,00	0,00	0,00	1 100 000,00
657	Subventions de fonctionnement versées	0,00	647 941,00	0,00	1 182 749,00
673	Titres annulés (sur exercices antérieurs)	0,00	0,00	0,00	0,00
	RECETTES REELLES	0,00	0,00	0,00	1 349 691,00
747	Participations	0,00	0,00	0,00	1 349 691,00
753	Recouvrement induit d'insertion et aides	0,00	0,00	0,00	0,00
781	Rep. amort. et prov. produits fonct. cou	0,00	0,00	0,00	0,00

(1) Détailler les comptes à trois chiffres sauf pour le compte 641 qui est décliné à quatre chiffres, et le compte 6517 qui est décliné à 5 chiffres.

IV – ANNEXES	IV
PRESENTATION CROISEE PAR FONCTION	A1/5-6

SOUS-FONCTION 5-6 – Revenu de solidarité active

INVESTISSEMENT

Art. (1)	Libellé	5 Evaluation des dépenses engagées	6 Dépenses de structure	8 Autres dépenses au titre du RSA	TOTAL DE LA SOUS-FONCTION
	DEPENSES REELLES	0,00	0,00	0,00	0,00
	Equipements départementaux	0,00	0,00	0,00	0,00
	Equipements non départementaux (c/204)	0,00	0,00	0,00	0,00
	RECETTES REELLES	0,00	0,00	0,00	0,00

FONCTIONNEMENT

Art. (1)	Libellé	5 Evaluation des dépenses engagées	6 Dépenses de structure	7 Allocations RSA	8 Autres dépenses au titre du RSA	TOTAL DE LA SOUS-FONCTION
	DEPENSES REELLES	0,00	797 950,00	58 105 000,00	0,00	61 893 640,00
625	Déplacements et missions	0,00	5 300,00	0,00	0,00	5 300,00
628	Divers	0,00	145 250,00	0,00	0,00	145 250,00
633	Impôts, taxes, versements (autre orga.)	0,00	11 100,00	0,00	0,00	11 100,00
6411	Personnel titulaire	0,00	458 000,00	0,00	0,00	458 000,00
6413	Personnel non titulaire	0,00	1 300,00	0,00	0,00	1 300,00
645	Charges sécurité sociale et prévoyance	0,00	177 000,00	0,00	0,00	177 000,00
651	Aides à la personne	0,00	0,00	0,00	0,00	60 000,00
65171	RSA - Vers. allocations forfaitaires	0,00	0,00	47 500 000,00	0,00	47 500 000,00
65172	RSA - Vers. alloc. forfaitaires maj.	0,00	0,00	10 500 000,00	0,00	10 500 000,00
654	Pertes sur créances irrécouvrables	0,00	0,00	54 000,00	0,00	54 000,00
656	Participations	0,00	0,00	0,00	0,00	1 100 000,00
657	Subventions de fonctionnement versées	0,00	0,00	1 000,00	0,00	1 831 690,00
673	Titres annulés (sur exercices antérieurs)	0,00	0,00	50 000,00	0,00	50 000,00
	RECETTES REELLES	0,00	0,00	54 000,00	400 000,00	1 803 691,00
747	Participations	0,00	0,00	0,00	0,00	1 349 691,00
753	Recouvrement indus d'insertion et aides	0,00	0,00	0,00	400 000,00	400 000,00
781	Rep. amort. et prov. produits fonct. cou	0,00	0,00	54 000,00	0,00	54 000,00

IV – ANNEXES	IV
PRESENTATION CROISEE PAR FONCTION	A1/6

FONCTION 6 – Réseaux et infrastructures (hors RAR)

INVESTISSEMENT

Art. (1)	Libellé	0 Services communs	1 Eaux et assainissement	2 Routes et voirie		
				21 Réseau routier départemental	22 Viabilité hivernale et aléas climatiques	28 Autres réseaux de voirie
DEPENSES REELLES		0,00	231 100,00	23 064 865,77	30 000,00	3 710 000,00
Equipements départementaux		0,00	0,00	22 669 864,33	30 000,00	0,00
203	Frais d'études, recherche, développement	0,00	0,00	377 104,70	0,00	0,00
211	Terrains	0,00	0,00	0,00	0,00	0,00
215	Install., matériel, outillage techniques	0,00	0,00	1 938 313,20	30 000,00	0,00
218	Autres immobilisations corporelles	0,00	0,00	70 000,00	0,00	0,00
231	Immobilisations corporelles en cours	0,00	0,00	20 284 446,43	0,00	0,00
Equipements non départementaux (c/204)		0,00	231 100,00	395 001,44	0,00	3 710 000,00
RECETTES REELLES		0,00	0,00	2 314 340,67	0,00	0,00
132	Subv inv rattachées aux actifs non amort	0,00	0,00	1 214 340,67	0,00	0,00
134	Fonds affectés à l'équipement non amort.	0,00	0,00	1 100 000,00	0,00	0,00
231	Immobilisations corporelles en cours	0,00	0,00	0,00	0,00	0,00

FONCTIONNEMENT

Art. (1)	Libellé	0 Services communs	1 Eaux et assainissement	2 Routes et voirie		
				21 Réseau routier départemental	22 Viabilité hivernale et aléas climatiques	28 Autres réseaux de voirie
DEPENSES REELLES		16 948 000,00	0,00	17 853 695,00	1 092 000,00	223 302,00
606	Achats non stockés de matières et fourni	2 000,00	0,00	7 157 300,00	4 000,00	120 000,00
607	Achats de marchandises	0,00	0,00	895 000,00	600 000,00	0,00
613	Locations	0,00	0,00	571 000,00	0,00	0,00
615	Entretien et réparations	0,00	0,00	5 071 300,00	488 000,00	0,00
616	Primes d'assurances	0,00	0,00	145 000,00	0,00	0,00
618	Divers	0,00	0,00	11 000,00	0,00	0,00
622	Rémunérations intermédiaires, honoraires	5 000,00	0,00	30 000,00	0,00	0,00
623	Pub., publications, relations publiques	0,00	0,00	17 500,00	0,00	103 302,00
624	Transports biens, transports collectifs	0,00	0,00	500,00	0,00	0,00
625	Déplacements et missions	36 000,00	0,00	42 400,00	0,00	0,00
628	Divers	0,00	0,00	164 895,00	0,00	0,00
633	Impôts, taxes, versements (autre orga.)	229 000,00	0,00	74 800,00	0,00	0,00
635	Autres impôts, taxes (Admin Impôts)	0,00	0,00	39 000,00	0,00	0,00
637	Autres impôts, taxes (autres organismes)	0,00	0,00	18 000,00	0,00	0,00
6411	Personnel titulaire	12 206 000,00	0,00	2 650 000,00	0,00	0,00
6413	Personnel non titulaire	45 000,00	0,00	7 000,00	0,00	0,00
645	Charges sécurité sociale et prévoyance	4 425 000,00	0,00	959 000,00	0,00	0,00
657	Subventions de fonctionnement versées	0,00	0,00	0,00	0,00	0,00
674	Subv. fonctionnement exceptionnelles	0,00	0,00	0,00	0,00	0,00
RECETTES REELLES		12 000,00	0,00	921 000,00	25 000,00	503 418,00
703	Redevances utilisation du domaine	0,00	0,00	592 000,00	0,00	0,00
704	Travaux	0,00	0,00	15 000,00	0,00	150 000,00
706	Prestations de services	0,00	0,00	0,00	0,00	90 000,00
707	Ventes de marchandises	0,00	0,00	15 000,00	25 000,00	0,00
708	Autres produits	0,00	0,00	116 000,00	0,00	0,00
747	Participations	0,00	0,00	0,00	0,00	263 418,00
771	Produits exception. / opérations gestion	0,00	0,00	0,00	0,00	0,00

Département de la Côte-d'Or - Budget Départemental - BS - 2020

Art. (1)	Libellé	0 Services communs	1 Eaux et assainissement	2 Routes et voirie		
				21 Réseau routier départemental	22 Viabilité hivernale et aléas climatiques	28 Autres réseaux de voirie
778	Autres produits exceptionnels	12 000,00	0,00	183 000,00	0,00	0,00

(1) Détailler les comptes à trois chiffres sauf pour le compte 641 qui est décliné à quatre chiffres.

IV – ANNEXES	IV
PRESENTATION CROISEE PAR FONCTION	A1/6

FONCTION 6 – Réseaux et infrastructures

INVESTISSEMENT

Art. (1)	Libellé	3 Infrastructures ferroviaires et aéroport	4 Infrastructures fluviales, maritimes	8 Autres réseaux	TOTAL DE LA FONCTION
DEPENSES REELLES		0,00	100 000,00	478 528,89	27 614 494,66
Equipements départementaux		0,00	0,00	404 528,89	23 104 393,22
203	Frais d'études, recherche, développement	0,00	0,00	8 901,84	386 006,54
211	Terrains	0,00	0,00	6 477,00	6 477,00
215	Install., matériel, outillage techniques	0,00	0,00	30 000,00	1 998 313,20
218	Autres immobilisations corporelles	0,00	0,00	0,00	70 000,00
231	Immobilisations corporelles en cours	0,00	0,00	359 150,05	20 643 596,48
Equipements non départementaux (c/204)		0,00	100 000,00	74 000,00	4 510 101,44
RECETTES REELLES		0,00	0,00	2 584 422,36	4 898 763,03
132	Subv inv rattachées aux actifs non amort	0,00	0,00	2 584 422,36	3 798 763,03
134	Fonds affectés à l'équipement non amort.	0,00	0,00	0,00	1 100 000,00
231	Immobilisations corporelles en cours	0,00	0,00	0,00	0,00

FONCTIONNEMENT

Art. (1)	Libellé	3 Infrastructures ferroviaires et aéroport	4 Infrastructures fluviales, maritimes	8 Autres réseaux	TOTAL DE LA FONCTION
DEPENSES REELLES		0,00	0,00	2 228 970,83	38 345 967,83
606	Achats non stockés de matières et fourni	0,00	0,00	190 000,00	7 473 300,00
607	Achats de marchandises	0,00	0,00	0,00	1 495 000,00
613	Locations	0,00	0,00	13 000,00	584 000,00
615	Entretien et réparations	0,00	0,00	45 000,00	5 604 300,00
616	Primes d'assurances	0,00	0,00	0,00	145 000,00
618	Divers	0,00	0,00	0,00	11 000,00
622	Rémunérations intermédiaires, honoraires	0,00	0,00	5 000,00	40 000,00
623	Pub., publications, relations publiques	0,00	0,00	70 000,00	190 802,00
624	Transports biens, transports collectifs	0,00	0,00	0,00	500,00
625	Déplacements et missions	0,00	0,00	0,00	78 400,00
628	Divers	0,00	0,00	2 600,00	167 495,00
633	Impôts, taxes, versements (autre orga.)	0,00	0,00	0,00	303 800,00
635	Autres impôts, taxes (Admin Impôts)	0,00	0,00	0,00	39 000,00
637	Autres impôts, taxes (autres organismes)	0,00	0,00	0,00	18 000,00
6411	Personnel titulaire	0,00	0,00	0,00	14 856 000,00
6413	Personnel non titulaire	0,00	0,00	0,00	52 000,00
645	Charges sécurité sociale et prévoyance	0,00	0,00	0,00	5 384 000,00
657	Subventions de fonctionnement versées	0,00	0,00	2 500,00	2 500,00
674	Subv. fonctionnement exceptionnelles	0,00	0,00	1 900 870,83	1 900 870,83
RECETTES REELLES		0,00	0,00	157 500,00	1 618 918,00
703	Redevances utilisation du domaine	0,00	0,00	147 500,00	739 500,00
704	Travaux	0,00	0,00	0,00	165 000,00
706	Prestations de services	0,00	0,00	0,00	90 000,00
707	Ventes de marchandises	0,00	0,00	0,00	40 000,00
708	Autres produits	0,00	0,00	0,00	116 000,00
747	Participations	0,00	0,00	0,00	263 418,00
771	Produits exception. / opérations gestion	0,00	0,00	10 000,00	10 000,00
778	Autres produits exceptionnels	0,00	0,00	0,00	195 000,00

IV – ANNEXES	IV
PRESENTATION CROISEE PAR FONCTION	A/17

FONCTION 7 – Aménagement et environnement (hors RAR)
INVESTISSEMENT

Art. (1)	Libellé	0 Services communs	1 Aménagement et développement urbain	2 Logement	3 Environnement	
					31 Actions de traitement des déchets	38 Autres actions en faveur milieu naturel
DEPENSES REELLES		0,00	0,00	1 452 116,40	26 800,00	1 208 211,00
Equipements départementaux		0,00	0,00	6 000,00	11 800,00	863 211,00
203	Frais d'études, recherche, développement	0,00	0,00	6 000,00	11 800,00	725 392,00
211	Terrains	0,00	0,00	0,00	0,00	0,00
212	Agencements et aménagements de terrains	0,00	0,00	0,00	0,00	20 000,00
215	Install., matériel, outillage techniques	0,00	0,00	0,00	0,00	46 000,00
218	Autres immobilisations corporelles	0,00	0,00	0,00	0,00	61 819,00
231	Immobilisations corporelles en cours	0,00	0,00	0,00	0,00	10 000,00
Equipements non départementaux (c/204)		0,00	0,00	1 446 116,40	15 000,00	345 000,00
RECETTES REELLES		0,00	0,00	115 613,00	0,00	166 000,00
131	Subv inv rattachées aux actifs amort	0,00	0,00	0,00	0,00	46 000,00
132	Subv inv rattachées aux actifs non amort	0,00	0,00	115 613,00	0,00	120 000,00

FONCTIONNEMENT

Art. (1)	Libellé	0 Services communs	1 Aménagement et développement urbain	2 Logement	3 Environnement	
					31 Actions de traitement des déchets	38 Autres actions en faveur milieu naturel
DEPENSES REELLES		3 032 200,00	0,00	92 200,00	93 310,00	824 810,00
606	Achats non stockés de matières et fourni	0,00	0,00	0,00	10 000,00	3 200,00
615	Entretien et réparations	0,00	0,00	0,00	0,00	30 600,00
618	Divers	0,00	0,00	0,00	1 000,00	500,00
622	Rémunérations intermédiaires, honoraires	0,00	0,00	17 200,00	54 560,00	11 000,00
623	Pub., publications, relations publiques	0,00	0,00	0,00	2 500,00	500,00
624	Transports biens, transports collectifs	0,00	0,00	0,00	0,00	5 000,00
625	Déplacements et missions	7 800,00	0,00	0,00	0,00	0,00
628	Divers	0,00	0,00	0,00	0,00	336 410,00
633	Impôts, taxes, versements (autre orga.)	61 590,00	0,00	0,00	0,00	0,00
6411	Personnel titulaire	2 061 700,00	0,00	0,00	0,00	0,00
6413	Personnel non titulaire	100 000,00	0,00	0,00	0,00	0,00
645	Charges sécurité sociale et prévoyance	801 110,00	0,00	0,00	0,00	0,00
657	Subventions de fonctionnement versées	0,00	0,00	75 000,00	25 250,00	437 600,00
RECETTES REELLES		0,00	0,00	0,00	77 550,00	467 000,00
702	Ventes de récoltes et produits forestier	0,00	0,00	0,00	0,00	10 000,00
706	Prestations de services	0,00	0,00	0,00	0,00	30 000,00
747	Participations	0,00	0,00	0,00	77 550,00	427 000,00

(1) Détailler les comptes à trois chiffres sauf pour le compte 641 qui est décliné à quatre chiffres.

IV – ANNEXES	IV
PRESENTATION CROISEE PAR FONCTION	A1/7

FONCTION 7 – Aménagement et environnement

INVESTISSEMENT

Art. (1)	Libellé	4 Aménagement et développement rural	TOTAL DE LA FONCTION
DEPENSES REELLES		1 000 000,00	3 687 127,40
Equipements départementaux		0,00	881 011,00
203	Frais d'études, recherche, développement	0,00	743 192,00
211	Terrains	0,00	0,00
212	Agencements et aménagements de terrains	0,00	20 000,00
215	Install., matériel, outillage techniques	0,00	46 000,00
218	Autres immobilisations corporelles	0,00	61 819,00
231	Immobilisations corporelles en cours	0,00	10 000,00
Equipements non départementaux (c/204)		0,00	1 806 116,40
RECETTES REELLES		0,00	281 613,00
131	Subv inv rattachées aux actifs amort	0,00	46 000,00
132	Subv inv rattachées aux actifs non amort	0,00	235 613,00

FONCTIONNEMENT

Art. (1)	Libellé	4 Aménagement et développement rural	TOTAL DE LA FONCTION
DEPENSES REELLES		0,00	4 042 520,00
606	Achats non stockés de matières et fourni	0,00	13 200,00
615	Entretien et réparations	0,00	30 600,00
618	Divers	0,00	1 500,00
622	Rémunérations intermédiaires, honoraires	0,00	82 760,00
623	Pub., publications, relations publiques	0,00	3 000,00
624	Transports biens, transports collectifs	0,00	5 000,00
625	Déplacements et missions	0,00	7 800,00
628	Divers	0,00	336 410,00
633	Impôts, taxes, versements (autre orga.)	0,00	61 590,00
6411	Personnel titulaire	0,00	2 061 700,00
6413	Personnel non titulaire	0,00	100 000,00
645	Charges sécurité sociale et prévoyance	0,00	801 110,00
657	Subventions de fonctionnement versées	0,00	537 850,00
RECETTES REELLES		0,00	544 550,00
702	Ventes de récoltes et produits forestier	0,00	10 000,00
706	Prestations de services	0,00	30 000,00
747	Participations	0,00	504 550,00

IV – ANNEXES	IV
PRESENTATION CROISEE PAR FONCTION	A1/8

FONCTION 8 – Transports (hors RAR)

INVESTISSEMENT

Art. (1)	Libellé	0 Services communs	1 Transports scolaires	2	
				Transports publics de voyageurs	
				21 Routier	22 Ferroviaire
	DEPENSES REELLES	0,00	0,00	0,00	0,00
	Equipements départementaux	0,00	0,00	0,00	0,00
	Equipements non départementaux (c/204)	0,00	0,00	0,00	0,00
	RECETTES REELLES	0,00	0,00	0,00	0,00

FONCTIONNEMENT

Art. (1)	Libellé	0 Services communs	1 Transports scolaires	2	
				Transports publics de voyageurs	
				21 Routier	22 Ferroviaire
	DEPENSES REELLES	0,00	2 200 000,00	0,00	0,00
624	Transports biens, transports collectifs	0,00	2 200 000,00	0,00	0,00
	RECETTES REELLES	0,00	0,00	0,00	0,00

(1) Détailler les comptes à trois chiffres sauf pour le compte 641 qui est décliné à quatre chiffres.

IV – ANNEXES	IV
PRESENTATION CROISEE PAR FONCTION	A1/8

FONCTION 8 – Transports

INVESTISSEMENT

Art. (1)	Libellé	2 Transports publics de voyageurs			8 Autres	TOTAL DE LA FONCTION
		23 Maritime	24 Fluvial	25 Aérien		
	DEPENSES REELLES	0,00	0,00	0,00	0,00	0,00
	Equipements départementaux	0,00	0,00	0,00	0,00	0,00
	Equipements non départementaux (c/204)	0,00	0,00	0,00	0,00	0,00
	RECETTES REELLES	0,00	0,00	0,00	0,00	0,00

FONCTIONNEMENT

Art. (1)	Libellé	2 Transports publics de voyageurs			8 Autres	TOTAL DE LA FONCTION
		23 Maritime	24 Fluvial	25 Aérien		
	DEPENSES REELLES	0,00	0,00	0,00	0,00	2 200 000,00
624	Transports biens, transports collectifs	0,00	0,00	0,00	0,00	2 200 000,00
	RECETTES REELLES	0,00	0,00	0,00	0,00	0,00

IV – ANNEXES	IV
PRESENTATION CROISEE PAR FONCTION	A1/9

FONCTION 9 – Développement économique (hors RAR)

INVESTISSEMENT

Art. (1)	Libellé	0 Services communs	1 Structures animation, développement éco.	2 Agriculture et pêche	
				21 Laboratoire départemental	28 Autres
DEPENSES REELLES		0,00	0,00	0,00	951 626,55
Equipements départementaux		0,00	0,00	0,00	143 300,00
203	Frais d'études, recherche, développement	0,00	0,00	0,00	123 300,00
211	Terrains	0,00	0,00	0,00	20 000,00
212	Agencements et aménagements de terrains	0,00	0,00	0,00	0,00
231	Immobilisations corporelles en cours	0,00	0,00	0,00	0,00
Equipements non départementaux (c/204)		0,00	0,00	0,00	808 326,55
RECETTES REELLES		0,00	0,00	0,00	0,00

FONCTIONNEMENT

Art. (1)	Libellé	0 Services communs	1 Structures animation, développement éco.	2 Agriculture et pêche	
				21 Laboratoire départemental	28 Autres
DEPENSES REELLES		240 000,00	304 000,00	2 023 500,00	836 200,00
622	Rémunérations intermédiaires, honoraires	0,00	0,00	0,00	106 000,00
628	Divers	0,00	0,00	0,00	10 000,00
635	Autres impôts, taxes (Admin Impôts)	0,00	0,00	0,00	6 000,00
656	Participations	0,00	0,00	0,00	100,00
657	Subventions de fonctionnement versées	240 000,00	274 000,00	0,00	707 000,00
658	Charges diverses de gestion courante	0,00	0,00	2 023 500,00	0,00
671	Charges exceptionnelles opér. de gestion	0,00	0,00	0,00	7 100,00
674	Subv. fonctionnement exceptionnelles	0,00	30 000,00	0,00	0,00
RECETTES REELLES		0,00	0,00	0,00	0,00

(1) Détailler les comptes à trois chiffres sauf pour le compte 641 qui est décliné à quatre chiffres.

IV – ANNEXES	IV
PRESENTATION CROISEE PAR FONCTION	A1/9

FONCTION 9 – Développement économique

INVESTISSEMENT

Art. (1)	Libellé	3 Industrie, commerce et artisanat	4 Développement touristique	5 Maintien services publics non départ.	TOTAL DE LA FONCTION
DEPENSES REELLES		0,00	272 300,00	0,00	1 223 926,55
Equipements départementaux		0,00	0,00	0,00	143 300,00
203	Frais d'études, recherche, développement	0,00	0,00	0,00	123 300,00
211	Terrains	0,00	0,00	0,00	20 000,00
212	Agencements et aménagements de terrains	0,00	0,00	0,00	0,00
231	Immobilisations corporelles en cours	0,00	0,00	0,00	0,00
Equipements non départementaux (c/204)		0,00	272 300,00	0,00	1 080 626,55
RECETTES REELLES		0,00	0,00	0,00	0,00

FONCTIONNEMENT

Art. (1)	Libellé	3 Industrie, commerce et artisanat	4 Développement touristique	5 Maintien services publics non départ.	TOTAL DE LA FONCTION
DEPENSES REELLES		1 500,00	2 550 805,00	0,00	5 956 005,00
622	Rémunérations intermédiaires, honoraires	0,00	0,00	0,00	106 000,00
628	Divers	0,00	0,00	0,00	10 000,00
635	Autres impôts, taxes (Admin Impôts)	0,00	0,00	0,00	6 000,00
656	Participations	0,00	113 667,00	0,00	113 767,00
657	Subventions de fonctionnement versées	0,00	2 437 138,00	0,00	3 658 138,00
658	Charges diverses de gestion courante	0,00	0,00	0,00	2 023 500,00
671	Charges exceptionnelles opér. de gestion	1 500,00	0,00	0,00	8 600,00
674	Subv. fonctionnement exceptionnelles	0,00	0,00	0,00	30 000,00
RECETTES REELLES		0,00	0,00	0,00	0,00

IV – ANNEXES	IV
ELEMENTS DU BILAN – ETAT DE LA DETTE – DETAIL DES CREDITS DE TRESORERIE	B1.1

B1.1 – DETAIL DES CREDITS DE TRESORERIE (1)

Nature (Pour chaque ligne, indiquer le numéro de contrat)	Date de la décision de réaliser la ligne de trésorerie (2)	Montant maximum autorisé au 01/01/N	Montant des tirages N-1	Montant des remboursements N-1		Encours restant dû au 01/01/N
				Intérêts (3)	Remboursement du tirage	
5191 Avances du Trésor						
5192 Avances de trésorerie						
51931 Lignes de trésorerie						
LT- SaarLB 35M€	17/07/2018	0,00	0,00	0,00	0,00	0,00
LT- Société Générale 20M€	17/12/2018	20 000 000,00	0,00	0,00	0,00	0,00
51932 Lignes de trésorerie liées à un emprunt						
5194 Billets de trésorerie						
5198 Autres crédits de trésorerie						
519 Crédits de trésorerie (Total)		20 000 000,00	0,00	0,00	0,00	0,00

(1) Circulaire n° NOR : INTB8900071C du 22/02/1989.

(2) Indiquer la date de la délibération de l'assemblée autorisant la ligne de trésorerie ou la date de la décision de l'ordonnateur de réaliser la ligne de trésorerie sur la base d'un montant maximum autorisé par l'organe délibérant (article L. 3211-2 du CGCT).

(3) Il s'agit des intérêts comptabilisés au compte 6615, sauf pour les emprunts assortis d'une option de tirage sur ligne de trésorerie pour lesquels les intérêts sont comptabilisés au compte 66111 et sauf pour les billets de trésorerie pour lesquels les intérêts sont comptabilisés au compte 6618.

IV – ANNEXES	IV
ELEMENTS DU BILAN – ETAT DE LA DETTE – REPARTITION PAR NATURE DE DETTE	B1.2

B1.2 – REPARTITION PAR NATURE DE DETTE (hors 16449 et 166)

Nature (Pour chaque ligne, indiquer le numéro de contrat)	Emprunts et dettes à l'origine du contrat													
	Organisme prêteur ou chef de file	Date de signature	Date d'émission ou date de mobilisation (1)	Date du premier remboursement	Nominal (2)	Type de taux d'intérêt (3)	Index (4)	Taux initial		Devise	Périodicité des remboursements (6)	Profil d'amortissement (7)	Possibilité de remboursement anticipé O/N	Catégorie d'emprunt (8)
								Niveau de taux (5)	Taux actuariel					
163 Emprunts obligataires (Total)					0,00									
164 Emprunts auprès des établissements financiers (Total)					494 849 713,00									
1641 Emprunts en euros (total)					444 849 713,00									
00002661995	CREDIT AGRICOLE	29/11/2018	21/12/2018	10/03/2019	10 000 000,00	F	Taux fixe à 1.19 %	1,190	1,200	EUR	T	P	O	A-1
005514C	CREDIT COOPERATIF	03/12/2010	29/12/2010	29/12/2011	5 000 000,00	F	Taux fixe à 3.1 %	3,100	3,100	EUR	A	P	O	A-1
00698	SOCIETE GENERALE	18/11/2011	01/12/2011	01/03/2012	3 000 000,00	F	Taux fixe à 4.54 %	4,540	4,690	EUR	T	C	O	A-1
0421 0090277 01	ARKEA	08/07/2010	30/12/2010	30/03/2011	10 000 000,00	V	(Euribor 3M-Floor -0.46 sur Euribor 3M) + 0.46	1,470	1,500	EUR	T	P	O	A-1
0421 0090277 02	ARKEA	24/12/2010	30/05/2011	30/08/2011	10 000 000,00	V	Euribor 3M + 0.83	2,260	2,290	EUR	T	P	O	A-1
0421 0090277 03	ARKEA	07/09/2011	30/04/2012	30/07/2012	10 000 000,00	V	Euribor 3M + 0.85	1,560	1,600	EUR	T	P	O	A-1
0568	SOCIETE GENERALE	23/12/2009	31/12/2009	31/03/2010	20 000 000,00	F	Taux fixe à 3.97 %	3,970	4,090	EUR	T	P	O	A-1
1208544	CAISSE DES DEPOTS ET CONSIGNATIONS	02/12/2011	28/12/2011	01/01/2013	5 000 000,00	F	Taux fixe à 4.51 %	4,510	4,510	EUR	A	P	O	A-1
1240456	CAISSE DES DEPOTS ET CONSIGNATIONS	12/02/2007	31/12/2012	01/04/2013	18 900 000,00	F	Taux fixe à 4.15 %	4,150	4,150	EUR	T	C	O	A-1
16566	SOCIETE GENERALE	11/07/2006	29/12/2006	29/03/2007	20 000 000,00	F	Taux fixe à 4.01 %	4,010	4,130	EUR	T	P	O	A-1
3474110	CAISSE D'EPARGNE	12/09/2006	25/09/2006	25/12/2006	20 000 000,00	F	Taux fixe à 3.92 %	3,920	3,980	EUR	T	P	O	A-1
6040103387	SaarLB	27/11/2014	25/12/2014	15/04/2015	6 060 000,00	F	Taux fixe à 1.86 %	1,860	1,870	EUR	T	P	O	A-1
6710612	BNP PARIBAS	26/08/2009	31/12/2009	31/03/2010	10 000 000,00	V	Euribor 3M + 0.65	1,370	1,380	EUR	T	C	O	A-1
89 54783	CAISSE D'EPARGNE	14/12/2011	23/02/2012	25/05/2012	1 350 000,00	F	Taux fixe à 3.55 %	3,550	3,600	EUR	T	P	O	A-1
9669702	CAISSE D'EPARGNE	10/12/2015	17/12/2015	25/03/2016	10 000 000,00	V	(Euribor 3M + 0.65)-Floor 0 sur Euribor 3M	0,650	0,660	EUR	T	P	O	A-1

Département de la Côte-d'Or - Budget Départemental - BS - 2020

Nature (Pour chaque ligne, indiquer le numéro de contrat)	Emprunts et dettes à l'origine du contrat													
	Organisme prêteur ou chef de file	Date de signature	Date d'émission ou date de mobilisation (1)	Date du premier remboursement	Nominal (2)	Type de taux d'intérêt (3)	Index (4)	Taux initial		Devise	Périodicité des remboursements (6)	Profil d'amortissement (7)	Possibilité de remboursement anticipé O/N	Catégorie d'emprunt (8)
								Niveau de taux (5)	Taux actuariel					
A92190A4	CAISSE CENTRALE DE CREDIT COOPERATIF	19/09/2019	16/12/2019	16/03/2020	6 000 000,00	F	Taux fixe à 0.32 %	0,320	0,320	EUR	T	C	O	A-1
AN096869	CAISSE D'EPARGNE	20/11/2017	15/12/2017	25/03/2018	8 600 000,00	V	(Euribor 3M + 0.28)-Floor 0 sur Euribor 3M	0,280	0,280	EUR	T	P	O	A-1
C710311	CAISSE CENTRALE DE CREDIT COOPERATIF	29/06/2010	25/06/2012	25/07/2012	30 000 000,00	V	(Euribor 1M-Floor -0.4 sur Euribor 1M) + 0.4	0,780	0,790	EUR	M	P	O	A-1
CO1324	CREDIT AGRICOLE CORPORATE AND INVESTMENT BANK	13/03/2007	30/06/2010	31/12/2013	15 000 000,00	F	Taux fixe à 3.15 %	3,150	3,230	EUR	A	C	O	A-1
CO1988	CREDIT AGRICOLE CORPORATE AND INVESTMENT BANK	27/07/2009	30/09/2010	31/12/2010	20 000 000,00	F	Taux fixe à 2.89 %	2,890	2,960	EUR	A	C	O	A-1
CO2422004	CREDIT AGRICOLE	14/12/2010	31/10/2011	31/01/2012	12 500 000,00	F	Taux fixe à 3.1 %	3,100	3,190	EUR	A	C	O	A-1
CO2422005	CREDIT AGRICOLE	14/12/2010	31/10/2011	31/01/2012	12 500 000,00	F	Taux fixe à 2.83 %	2,830	2,910	EUR	A	C	O	A-1
CO2632	CREDIT AGRICOLE	12/08/2011	31/01/2012	31/01/2013	20 000 000,00	V	Euribor 3M + 0.79	1,930	1,970	EUR	A	C	O	A-1
CP0410	CREDIT AGRICOLE CORPORATE AND INVESTMENT BANK	02/05/2019	30/01/2020	30/04/2020	13 500 000,00	F	Taux fixe à 0.88 %	0,880	0,900	EUR	T	C	O	A-1
DD10160373	ARKEA	11/07/2017	01/08/2017	30/10/2017	7 350 000,00	V	(Euribor 3M + 0.38)-Floor 0 sur Euribor 3M	0,380	0,390	EUR	T	C	O	A-1
MIN245645EUR	DEXIA CL	11/01/2007	28/12/2007	01/02/2008	3 389 713,00	F	Taux fixe à 4.57 %	4,570	4,670	EUR	M	C	O	A-1
MIN249442EUR	SFIL CAFFIL	13/07/2007	28/12/2007	01/01/2009	3 000 000,00	F	Taux fixe à 4.77 %	4,770	4,840	EUR	A	P	O	A-1
MIN262382EUR	SFIL CAFFIL	07/11/2008	31/12/2008	01/04/2009	30 000 000,00	V	TAG 3M(Postfixé) + 0.6	2,500	2,520	EUR	T	P	O	A-1
MIN511933EUR	SFIL CAFFIL	03/07/2015	17/12/2015	01/12/2016	10 000 000,00	V	(Euribor 3M + 0.74)-Floor 0 sur Euribor 3M	0,740	0,750	EUR	T	P	O	A-1
MIN519799EUR	SFIL CAFFIL	01/12/2016	14/12/2017	01/04/2018	10 000 000,00	F	Taux fixe à 0.35 %	0,350	0,350	EUR	T	P	O	A-1
MIN519800EUR	SFIL CAFFIL	01/12/2016	14/12/2017	01/04/2018	10 000 000,00	F	Taux fixe à 0.42 %	0,420	0,420	EUR	T	P	O	A-1
MIN521276EUR	SFIL CAFFIL	08/12/2017	22/03/2018	01/07/2018	10 000 000,00	F	Taux fixe à 0.25 %	0,250	0,250	EUR	T	P	O	A-1
MIS275433EUR	SFIL CAFFIL	15/06/2011	04/07/2011	01/08/2012	10 000 000,00	V	Euribor 1M + 0.86	2,180	2,240	EUR	A	P	O	A-1
MON259942EUR	SFIL CAFFIL	27/06/2008	31/12/2008	01/04/2009	5 000 000,00	F	Taux fixe à 4.6 %	4,600	4,680	EUR	T	C	O	A-1

Département de la Côte-d'Or - Budget Départemental - BS - 2020

Nature (Pour chaque ligne, indiquer le numéro de contrat)	Emprunts et dettes à l'origine du contrat													
	Organisme prêteur ou chef de file	Date de signature	Date d'émission ou date de mobilisation (1)	Date du premier remboursement	Nominal (2)	Type de taux d'intérêt (3)	Index (4)	Taux initial		Devise	Périodicité des remboursements (6)	Profil d'amortissement (7)	Possibilité de remboursement anticipé O/N	Catégorie d'emprunt (8)
								Niveau de taux (5)	Taux actuariel					
MON265479EUR	DEXIA CL	09/06/2009	31/07/2009	01/09/2009	3 800 000,00	F	Taux fixe à 4.37 %	4,370	4,510	EUR	T	P	O	A-1
MON506301EUR	SFIL CAFFIL	03/07/2015	04/08/2015	01/12/2015	10 000 000,00	F	Taux fixe à 1.38 %	1,380	1,390	EUR	T	P	O	A-1
MON531017EUR	BANQUE POSTALE	01/12/2011	15/12/2011	01/01/2013	10 000 000,00	F	Taux fixe à 4.51 %	4,510	4,510	EUR	A	P	O	A-1
N.C.	N.C.		28/12/2020	01/09/2021	24 900 000,00	V	(EONIA(Postfixé) + 0.50)-Floor 0 sur EONIA(Postfixé)	0,500	0,500	EUR	X	X	O	A-1
1643 Emprunts en devises (total)					0,00									
16441 Emprunts assortis d'une option de tirage sur ligne de trésorerie (total)					50 000 000,00									
16165	SOCIETE GENERALE	23/12/2005	30/12/2005		30 000 000,00	V	(EONIA(Postfixé) + 0.024)	2,360	2,420	EUR	A	X	O	A-1
MIR262994EUR	DEXIA CL	14/11/2008	29/12/2008		20 000 000,00	V	EONIA(Postfixé) + 0.75	3,680	3,840	EUR	A	X	O	A-1
165 Dépôts et cautionnements reçus (Total)					0,00									
167 Emprunts et dettes assortis de conditions particulières (Total)					0,00									
1671 Avances consolidées du Trésor (total)					0,00									
1672 Emprunts sur comptes spéciaux du Trésor (total)					0,00									
1675 Dettes pour METP et PPP (total)					0,00									
1676 Dettes envers locataires-acquéreurs (total)					0,00									
1678 Autres emprunts et dettes (total)					0,00									
168 Emprunts et dettes assimilés (Total)					0,00									

Département de la Côte-d'Or - Budget Départemental - BS - 2020

Nature (Pour chaque ligne, indiquer le numéro de contrat)	Emprunts et dettes à l'origine du contrat													
	Organisme prêteur ou chef de file	Date de signature	Date d'émission ou date de mobilisation (1)	Date du premier remboursement	Nominal (2)	Type de taux d'intérêt (3)	Index (4)	Taux initial		Devise	Périodicité des remboursements (6)	Profil d'amortissement (7)	Possibilité de remboursement anticipé O/N	Catégorie d'emprunt (8)
								Niveau de taux (5)	Taux actuariel					
1681 Autres emprunts (total)					0,00									
1682 Bons à moyen terme négociables (total)					0,00									
1687 Autres dettes (total)					0,00									
Total général					494 849 713,00									

(1) Si un emprunt donne lieu à plusieurs mobilisations, indiquer la date de la première mobilisation.

(2) Nominal : montant emprunté à l'origine.

(3) Type de taux d'intérêt : F : fixe ; V : variable simple ; C : complexe (c'est-à-dire un taux variable qui n'est pas seulement défini comme la simple addition d'un taux usuel de référence et d'une marge exprimée en point de pourcentage).

(4) Mentionner le ou les types d'index (ex : Euribor 3 mois).

(5) Indiquer le niveau de taux à l'origine du contrat.

(6) Indiquer la périodicité des remboursements : A : annuelle ; M : mensuelle ; B : bimestrielle ; S : semestrielle ; T : trimestrielle ; X autre.

(7) Indiquer C pour amortissement constant, P pour amortissement progressif, F pour *in fine*, X pour autres à préciser.

(8) Catégorie d'emprunt à l'origine. Exemple A-1 (cf. la classification des emprunts suivant la typologie de la circulaire IOCB1015077C du 25 juin 2010 sur les produits financiers offerts aux collectivités territoriales).

IV – ANNEXES	IV
ELEMENTS DU BILAN – ETAT DE LA DETTE – REPARTITION PAR NATURE DE DETTE	B1.2

B1.2 – REPARTITION PAR NATURE DE DETTE (hors 16449 et 166) (suite)

Nature (Pour chaque ligne, indiquer le numéro de contrat)	Couverture ? O/N (10)	Montant couvert	Catégorie d'emprunt après couverture éventuelle (11)	Capital restant dû au 01/01/N	Durée résiduelle (en années)	Emprunts et dettes au 01/01/N			Annuité de l'exercice			ICNE de l'exercice
						Taux d'intérêt		Niveau de taux d'intérêt à la date de vote du budget (14)	Capital	Charges d'intérêt (15)	Intérêts perçus (le cas échéant) (16)	
						Type de taux (12)	Index (13)					
163 Emprunts obligataires (Total)		0,00		0,00					0,00	0,00	0,00	0,00
164 Emprunts auprès des établissements financiers (Total)		49 134 320,25		253 585 092,31					41 564 412,70	5 058 711,79	10 000,00	672 031,63
1641 Emprunts en euros (total)		49 134 320,25		244 585 092,31					36 564 412,70	5 058 514,00	10 000,00	672 031,63
00002661995	N	0,00	A-1	6 571 143,89	13,94	F	Taux fixe à 1.19 %	1,200	585 288,10	92 322,42	0,00	5 940,65
005514C	N	0,00	A-1	2 277 785,49	5,99	F	Taux fixe à 3.1 %	3,100	351 256,82	70 611,35	0,00	165,90
00698	N	0,00	A-1	1 400 000,00	6,92	F	Taux fixe à 4.54 %	4,690	200 000,00	61 157,59	0,00	4 540,00
0421 0090277 01	O	6 815 114,10	A-1	6 815 114,10	16,00	V	((Euribor 3M)-Floor -0 sur Euribor 3M) + Cap à 3.6 désactivant à 5.6 sur Euribor 3M	0,000	380 597,13	31 206,59	0,00	28,60
0421 0090277 02	O	4 750 518,31	A-1	4 750 518,31	6,41	F	Taux fixe à 3.1 %	3,180	686 330,31	179 534,50	0,00	1 854,85
0421 0090277 03	O	0,00	A-1	5 292 530,43	7,33	F	Taux fixe à 0.495 %	0,495	670 366,06	37 754,83	10 000,00	4 378,22
0568	N	0,00	A-1	14 264 901,98	15,00	F	Taux fixe à 3.9 %	4,030	709 213,35	555 107,48	0,00	0,00
1208544	N	0,00	A-1	3 071 696,83	7,00	F	Taux fixe à 4.51 %	4,510	327 355,64	138 533,53	0,00	123 425,98
1240456	N	0,00	A-1	15 255 000,00	28,00	F	Taux fixe à 4.15 %	4,150	540 000,00	616 880,16	0,00	149 942,51
16566	N	0,00	A-1	3 417 289,64	1,99	F	Taux fixe à 4.01 %	4,130	1 673 898,60	113 942,16	0,00	388,39
3474110	N	0,00	A-1	2 979 341,10	1,73	F	Taux fixe à 3.92 %	3,980	1 677 537,87	92 330,77	0,00	708,76
6040103387	N	0,00	A-1	4 320 152,33	10,04	F	Taux fixe à 1.86 %	1,870	386 236,51	77 671,25	0,00	15 243,92

Département de la Côte-d'Or - Budget Départemental - BS - 2020

Nature (Pour chaque ligne, indiquer le numéro de contrat)	Emprunts et dettes au 01/01/N											
	Couverture ? O/N (10)	Montant couvert	Catégorie d'emprunt après couverture éventuelle (11)	Capital restant dû au 01/01/N	Durée résiduelle (en années)	Taux d'intérêt			Annuité de l'exercice			ICNE de l'exercice
						Type de taux (12)	Index (13)	Niveau de taux d'intérêt à la date de vote du budget (14)	Capital	Charges d'intérêt (15)	Intérêts perçus (le cas échéant) (16)	
6710612	O	5 000 000,00	A-1	5 000 000,00	10,00	F	Taux fixe à 3.195 %	3,280	500 000,00	187 737,36	0,00	0,00
89 54783	N	0,00	A-1	741 605,64	7,15	F	Taux fixe à 3.55 %	3,600	91 348,85	25 119,87	0,00	2 244,29
9669702	N	0,00	A-1	7 427 852,98	10,98	V	(Euribor 3M + 0.65)-Floor 0 sur Euribor 3M	0,660	653 545,62	47 468,36	0,00	733,88
A92190A4	N	0,00	A-1	6 000 000,00	8,96	F	Taux fixe à 0.32 %	0,320	666 666,68	18 400,00	0,00	663,70
AN096869	N	0,00	A-1	7 430 462,55	10,48	V	(Euribor 3M + 0.28)-Floor 0 sur Euribor 3M	0,280	611 513,40	20 503,34	0,00	318,22
C710311	O	15 437 359,22	A-1	15 437 359,22	7,48	F	Taux fixe à 0.359 %	0,360	2 006 659,54	55 555,13	0,00	0,00
CO1324	N	0,00	A-1	11 500 000,00	23,00	F	Taux fixe à 3.15 %	3,230	500 000,00	368 287,50	0,00	0,00
CO1988	N	0,00	A-1	10 000 000,00	10,00	F	Taux fixe à 2.89 %	2,960	1 000 000,00	293 816,68	0,00	0,00
CO2422004	N	0,00	A-1	7 500 000,00	11,08	F	Taux fixe à 3.1 %	3,190	625 000,00	218 345,48	0,00	0,00
CO2422005	N	0,00	A-1	7 500 000,00	11,08	F	Taux fixe à 2.83 %	2,910	625 000,00	199 328,27	0,00	0,00
CO2632	N	0,00	A-1	13 000 000,00	0,08	V	Euribor 3M + 0.79	0,390	13 000 000,00	12 790,56	0,00	0,00
CP0410	N	0,00	-	0,00	15,00	F	Taux fixe à 0.88 %	0,880	675 000,00	88 907,50	0,00	19 437,00
DD10160373	N	0,00	A-1	6 405 000,00	15,08	V	(Euribor 3M + 0.38)-Floor 0 sur Euribor 3M	0,390	420 000,00	24 136,18	0,00	3 916,85
MIN245645EUR	N	0,00	A-1	696 774,18	3,00	V	Euribor 1M-Floor 0 sur Euribor 1M	0,000	225 980,88	0,00	0,00	0,00
MIN249442EUR	N	0,00	A-1	1 024 875,00	3,00	F	Taux fixe à 4.77 %	4,840	237 783,11	49 565,52	0,00	38 065,73
MIN262382EUR	O	17 131 328,62	A-1	17 131 328,62	9,00	F	Taux fixe à 3.775 %	3,890	1 534 965,73	695 083,85	0,00	0,00
MIN511933EUR	N	0,00	A-1	8 417 025,80	11,67	V	(Euribor 3M + 0.74)-Floor 0 sur Euribor 3M	0,750	540 780,58	61 814,24	0,00	4 857,02
MIN519799EUR	N	0,00	A-1	8 860 191,61	13,00	F	Taux fixe à 0.35 %	0,350	654 459,04	30 152,32	0,00	7 100,24

Département de la Côte-d'Or - Budget Départemental - BS - 2020

Nature (Pour chaque ligne, indiquer le numéro de contrat)	Emprunts et dettes au 01/01/N											
	Couverture ? O/N (10)	Montant couvert	Catégorie d'emprunt après couverture éventuelle (11)	Capital restant dû au 01/01/N	Durée résiduelle (en années)	Taux d'intérêt			Annuité de l'exercice			ICNE de l'exercice
						Type de taux (12)	Index (13)	Niveau de taux d'intérêt à la date de vote du budget (14)	Capital	Charges d'intérêt (15)	Intérêts perçus (le cas échéant) (16)	
MIN519800EUR	N	0,00	A-1	8 865 516,69	13,00	F	Taux fixe à 0.42 %	0,420	652 027,84	36 209,12	0,00	8 528,34
MIN521276EUR	N	0,00	A-1	9 016 785,22	13,25	F	Taux fixe à 0.25 %	0,250	657 527,23	21 925,85	0,00	5 166,49
MIS275433EUR	N	0,00	A-1	5 068 153,61	6,58	F	Taux fixe à 0.1 %	0,100	676 939,68	4 839,61	0,00	365,83
MON259942EUR	N	0,00	A-1	1 416 666,81	4,00	F	Taux fixe à 4.6 %	4,680	333 333,32	59 416,68	0,00	12 319,91
MON265479EUR	N	0,00	A-1	2 213 438,16	9,42	F	Taux fixe à 4.37 %	4,510	192 342,46	95 163,91	0,00	7 360,16
MON506301EUR	N	0,00	A-1	7 373 188,47	10,67	F	Taux fixe à 1.38 %	1,390	640 747,06	98 443,66	0,00	7 484,23
MON531017EUR	N	0,00	A-1	6 143 393,65	7,00	F	Taux fixe à 4.51 %	4,510	654 711,29	277 067,05	0,00	246 851,96
N.C.	N	0,00	-	0,00	15,50	V	(EONIA(Postfixé) + 0.50)-Floor 0 sur EONIA(Postfixé)	0,500	0,00	1 383,33	0,00	0,00
1643 Emprunts en devises (total)		0,00		0,00					0,00	0,00	0,00	0,00
16441 Emprunts assortis d'une option de tirage sur ligne de trésorerie (total) (9)		0,00		9 000 000,00					5 000 000,00	197,79	0,00	0,00
16165	N	0,00	A-1	4 000 000,00	1,00	V	(EONIA(Postfixé) + 0.024)	0,000	4 000 000,00	0,00	0,00	0,00
MIR262994EUR	N	0,00	A-1	5 000 000,00	5,00	V	EONIA(Postfixé) + 0.75	0,310	1 000 000,00	197,79	0,00	0,00
165 Dépôts et cautionnements reçus (Total)		0,00		0,00					0,00	0,00	0,00	0,00
167 Emprunts et dettes assortis de conditions particulières (Total)		0,00		0,00					0,00	0,00	0,00	0,00
1671 Avances consolidées du Trésor (total)		0,00		0,00					0,00	0,00	0,00	0,00
1672 Emprunts sur comptes spéciaux (total)		0,00		0,00					0,00	0,00	0,00	0,00
1675 Dettes pour METP et PPP (total)		0,00		0,00					0,00	0,00	0,00	0,00
1676 Dettes envers locataires-acquéreurs (total)		0,00		0,00					0,00	0,00	0,00	0,00
1678 Autres emprunts et dettes (total)		0,00		0,00					0,00	0,00	0,00	0,00

Département de la Côte-d'Or - Budget Départemental - BS - 2020

Nature (Pour chaque ligne, indiquer le numéro de contrat)	Emprunts et dettes au 01/01/N											
	Couverture ? O/N (10)	Montant couvert	Catégorie d'emprunt après couverture éventuelle (11)	Capital restant dû au 01/01/N	Durée résiduelle (en années)	Taux d'intérêt			Annuité de l'exercice			ICNE de l'exercice
						Type de taux (12)	Index (13)	Niveau de taux d'intérêt à la date de vote du budget (14)	Capital	Charges d'intérêt (15)	Intérêts perçus (le cas échéant) (16)	
168 Emprunts et dettes assimilés (Total)		0,00		0,00					0,00	0,00	0,00	0,00
1681 Autres emprunts (total)		0,00		0,00					0,00	0,00	0,00	0,00
1682 Bons à moyen terme négociables (total)		0,00		0,00					0,00	0,00	0,00	0,00
1687 Autres dettes (total)		0,00		0,00					0,00	0,00	0,00	0,00
Total général		49 134 320,25		253 585 092,31					41 564 412,70	5 058 711,79	10 000,00	672 031,63

(9) S'agissant des emprunts assortis d'une ligne de trésorerie, il faut faire ressortir le remboursement du capital de la dette prévue pour l'exercice correspondant au véritable endettement.

(10) Si l'emprunt est soumis à couverture, il convient de compléter le tableau « détail des opérations de couverture ».

(11) Catégorie d'emprunt. Exemple A-1 (cf. la classification des emprunts suivant la typologie de la circulaire IOCB1015077C du 25 juin 2010 sur les produits financiers offerts aux collectivités territoriales).

(12) Type de taux d'intérêt après opérations de couverture : F : fixe ; V : variable simple ; C : complexe (c'est-à-dire un taux variable qui n'est pas seulement défini comme la simple addition d'un taux usuel de référence et d'une marge exprimée en point de pourcentage).

(13) Mentionner l'index en cours au 01/01/N après opérations de couverture.

(14) Taux après opérations de couverture éventuelles. Pour les emprunts à taux variable, indiquer le niveau à la date de vote du budget.

(15) Il s'agit des intérêts dus au titre du contrat initial et comptabilisés à l'article 66111 « Intérêts réglés à l'échéance » (intérêts décaissés) et intérêts éventuels dus au titre du contrat d'échange éventuel et comptabilisés à l'article 668.

(16) Indiquer les intérêts éventuellement reçus au titre du contrat d'échange éventuel et comptabilisés au 768.

IV – ANNEXES	IV
ELEMENTS DU BILAN – ETAT DE LA DETTE – TYPOLOGIE DE LA REPARTITION DE L'ENCOURS	B1.4

B1.4 – TYPOLOGIE DE LA REPARTITION DE L'ENCOURS (1)

Indices sous-jacents		(1) Indices zone euro	(2) Indices inflation française ou zone euro ou écart entre ces indices	(3) Ecart d'indices zone euro	(4) Indices hors zone euro et écarts d'indices dont l'un est un indice hors zone euro	(5) Ecart d'indices hors zone euro	(6) Autres indices
(A) Taux fixe simple. Taux variable simple. Echange de taux fixe contre taux variable ou inversement. Echange de taux structuré contre taux variable ou taux fixe (sens unique). Taux variable simple plafonné (cap) ou encadré (tunnel)	Nombre de produits	38	0	0	0	0	
	% de l'encours	100,01	0,00	0,00	0,00	0,00	
	Montant en euros	253 585 092,31	0,00	0,00	0,00	0,00	
(B) Barrière simple. Pas d'effet de levier	Nombre de produits	0	0	0	0	0	
	% de l'encours	0,00	0,00	0,00	0,00	0,00	
	Montant en euros	0,00	0,00	0,00	0,00	0,00	
(C) Option d'échange (swaption)	Nombre de produits	0	0	0	0	0	
	% de l'encours	0,00	0,00	0,00	0,00	0,00	
	Montant en euros	0,00	0,00	0,00	0,00	0,00	
(D) Multiplicateur jusqu'à 3 ; multiplicateur jusqu'à 5 capé	Nombre de produits	0	0	0	0	0	
	% de l'encours	0,00	0,00	0,00	0,00	0,00	
	Montant en euros	0,00	0,00	0,00	0,00	0,00	
(E) Multiplicateur jusqu'à 5	Nombre de produits	0	0	0	0	0	
	% de l'encours	0,00	0,00	0,00	0,00	0,00	
	Montant en euros	0,00	0,00	0,00	0,00	0,00	
(F) Autres types de structures	Nombre de produits						0
	% de l'encours						0,00
	Montant en euros						0,00

(1) Cette annexe retrace le stock de dette au 01/01/N après opérations de couverture éventuelles.

IV – ANNEXES	IV
ELEMENTS DU BILAN – ETAT DE LA DETTE – DETAIL DES OPERATIONS DE COUVERTURE	B1.5

B1.5 – DETAIL DES OPERATIONS DE COUVERTURE (1)

Instruments de couverture (Pour chaque ligne, indiquer le numéro de contrat)	Emprunt couvert			Instrument de couverture									
	Référence de l'emprunt couvert	Capital restant dû au 01/01/N	Date de fin du contrat	Organisme co-contractant	Type de couverture (3)	Nature de la couverture (change ou taux)	Notionnel de l'instrument de couverture	Date de début du contrat	Date de fin du contrat	Périodicité de règlement des intérêts (4)	Montant des commissions diverses	Primes éventuelles	
												Primes payées pour l'achat d'option	Primes reçues pour la vente d'option
Taux fixe (total)		47 611 736,58					42 319 206,15				0,00	0,00	0,00
2170643M	MIN262382EUR	17 131 328,62	02/01/2029	NATIXIS	swap	taux	17 131 328,62	01/10/2009	02/01/2029	T	0,00	0,00	0,00
4511497C	6710612	5 000 000,00	31/12/2029	CREDIT AGRICOLE CORPORATE AND INVESTMENT BANK	swap	taux	5 000 000,00	30/09/2011	31/12/2029	T	0,00	0,00	0,00
MX1543967	C710311	15 437 359,22	25/06/2027	ARKEA	swap	taux	15 437 359,22	25/06/2019	25/06/2027	M	0,00	0,00	0,00
MX1711765	0421 0090277 03	5 292 530,43	30/04/2027	ARKEA	swap	taux	0,00	30/04/2020	30/04/2027	T	0,00	0,00	0,00
MX3861	0421 0090277 02	4 750 518,31	30/05/2026	ARKEA	swap	taux	4 750 518,31	30/08/2011	30/05/2026	T	0,00	0,00	0,00
Taux variable simple (total)		6 815 114,10					6 815 114,10				0,00	0,00	0,00
MX1117031	0421 0090277 01	6 815 114,10	30/12/2035	ARKEA	swap	taux	6 815 114,10	30/03/2017	30/12/2035	T	0,00	0,00	0,00
Taux complexe (total) (2)		0,00					0,00				0,00	0,00	0,00
Total		54 426 850,68					49 134 320,25				0,00	0,00	0,00

(1) Si un instrument couvre plusieurs emprunts, distinguer une ligne par emprunt couvert.

(2) Il s'agit d'un taux variable qui n'est pas défini comme la simple addition d'un taux usuel de référence et d'une marge exprimée en point de pourcentage.

(3) Indiquer s'il s'agit d'un *swap*, d'une option (*cap*, *floor*, *tunnel*, *swaption*).

(4) Indiquer la périodicité de règlement des intérêts : A : annuelle, M : mensuelle, B : bimestrielle, S : semestrielle, T : trimestrielle, X : autre.

IV – ANNEXES	IV
ELEMENTS DU BILAN – ETAT DE LA DETTE – DETAIL DES OPERATIONS DE COUVERTURE	B1.5

B1.5 – DETAIL DES OPERATIONS DE COUVERTURE (1) (suite)

Instruments de couverture (Pour chaque ligne, indiquer le numéro de contrat)	Effet de l'instrument de couverture								
	Référence de l'emprunt couvert	Taux payé		Taux reçu (7)		Charges et produits constatés depuis l'origine du contrat		Catégorie d'emprunt (8)	
		Index (5)	Niveau de taux (6)	Index	Niveau de taux	Charges c/668	Produits c/768	Avant opération de couverture	Après opération de couverture
Taux fixe (total)						13 296 990,99	129 715,12		
2170643M	MIN262382EUR	Taux fixe à 3.775 %	3,885	Euribor 3M	-0,379	9 143 578,47	74 576,11	A-1	A-1
4511497C	6710612	Taux fixe à 3.195 %	3,281	Euribor 3M	-0,424	2 025 001,90	21 700,01	A-1	A-1
MX1543967	C710311	Taux fixe à 0.359 %	0,365	Euribor 1M + 0.4	-0,045	87 471,98	27,39	A-1	A-1
MX1711765	0421 0090277 03	Taux fixe à 0.495 %	0,495	Euribor 3M + 0.85	0,550	12 264,80	10 000,00	A-1	A-1
MX3861	0421 0090277 02	Taux fixe à 3.1 %	3,183	Euribor 3M	-0,424	2 028 673,84	23 411,61	A-1	A-1
Taux variable simple (total)						90 386,68	0,00		
MX1117031	0421 0090277 01	((Euribor 3M)-Floor -0 sur Euribor 3M) + Cap à 3.6 désactivant à 5.6 sur Euribor 3M	0,000	Euribor 3M	-0,353	90 386,68	0,00	A-1	A-1
Taux complexe (total) (2)						0,00	0,00		
Total						13 387 377,67	129 715,12		

(5) Indiquer l'index utilisé ou la formule de taux.

(6) Pour les emprunts à taux variable, indiquer le niveau à la date de vote du budget.

(7) A compléter si l'instrument de couverture est un *swap*.

(8) Catégorie d'emprunt. Exemple A-1 (cf. la classification des emprunts suivant la typologie de la circulaire IOCB1015077C du 25 juin 2010 sur les produits financiers offerts aux collectivités territoriales).

IV – ANNEXES	IV
ELEMENTS DU BILAN – METHODES UTILISEES	B2

METHODES UTILISEES

Procédure d'amortissement (linéaire, dégressif, variable)	CHOIX DE L'ASSEMBLEE DELIBERANTE	Délégation du
	Biens de faible valeur - Seuil unitaire en deçà duquel les immobilisations de peu de valeur s'amortissent sur un an (article D. 3321-1 du CGCT) : €	
	Catégories de biens amortis	Durée (en années)
L	Bâtiments administratifs	25
L	Bâtiments sociaux	25
L	Autres matériels	10
L	Autres bâtiments	25
L	Bâtiments culturels ou sportifs	25
L	Bâtiment culturel et sportif reçu à disposition	25
L	Bâtiments scolaires reçus à disposition	25
L	Bâtiment privé et de rapport	25
L	Bâtiments scolaires	25
L	Concessions, brevets, licences	5
L	Construction sur sol d'autrui	25
L	Frais d'études non suivies de réalisation	5
L	Installations générales, agencements, aménagements	25
L	Logiciels	2
L	Matériels de bureau	10
L	Matériels d'actions de promotion et de communication	5
L	Matériels informatiques	4
L	Matériels et outillages techniques	10
L	Matériel de téléphonie	10
L	Matériels de transport	5
L	Plantations d'arbres et d'arbustes	20
L	Autres agencements et aménagements de terrains	20
L	Bâtiments techniques	30
L	Autres bâtiments privés	25
L	Camions de plus de 5 tonnes C.U. Charge Utile	10
L	Engins de chantiers	10
L	Subventions d'équipement versées à des group de collectivité	15
L	Subventions d'équipement versées à des pers.privées	5
L	Tracteurs & Accessoires	7

Procédure d'amortissement (linéaire, dégressif, variable)	CHOIX DE L'ASSEMBLEE DELIBERANTE		Délibération du
L	Autres Batiments Publics Techniques 15	15	17/12/2010
L	Autres batiments publics techniques 50	50	17/12/2010
L	Installations techniques voirie 10	10	17/12/2010
L	Installations techniques voirie 5	5	17/12/2010
L	Matériel de bureau 10	10	17/12/2010
L	Matériel informatique 5 ans	5	17/12/2010
L	Mobilier 10	10	17/12/2010
L	Matériel et outillage technique 10	10	17/12/2010
L	Matériel et outillage tech 2	2	17/12/2010
L	Matériel et outillage tech 3	3	17/12/2010
L	Matériel et outillage technique 5	5	17/12/2010
L	Matériel et outillage technique 7	7	17/12/2010
L	Matériel de téléphonie 10	10	17/12/2010
L	Matériel de téléphonie 5	5	17/12/2010
L	Matériel de transport 5	5	17/12/2010
L	Subventions Etat biens mobiliers	5	01/01/2012
L	Subventions communes et struct. interco biens mobiliers	5	30/03/2012
L	Subv Autres EPL - biens mobiliers - matériel et études	5	30/03/2012
L	Subv équip nature org pub - biens mobiliers - matériel et études	5	30/03/2012
L	Subventions organismes publics divers biens mobiliers	5	30/03/2012
L	Subventions personnes de droit privé biens mobiliers	5	30/03/2012
L	Subv Régions - biens mobiliers - matériels et études	5	30/03/2012
L	Subventions étblt scolaires publics biens mobiliers	5	30/03/2012
L	Subventions d'équipement versées communes et intercomm	15	30/03/2012
L	Subventions d'équipement versées aux départements	15	30/03/2012
L	Subventions d'équipement versées à l'Etat 20411	15	30/03/2012
L	Subventions d'équipement versées à d'autres ets publics	15	30/03/2012
L	Subventions d'équipement en nature versées org. publics	15	30/03/2012
L	Subventions d'équipement versées à des org.publics	15	30/03/2012
L	Subventions d'équipement versées à des tiers privés	5	30/03/2012
L	Subventions d'équipement versées à la Région	15	30/03/2012
L	Subventions d'équipement versées aux étbl. scolaires	15	30/03/2012
L	Fourgons	7	27/06/2016
L	Mobilier	15	27/06/2016
L	Subventions communes et struct. interco bâtiments	30	27/06/2016
L	Subv Départements - projet d'infrastructures d'intérêt national	40	27/06/2016

Procédure d'amortissement (linéaire, dégressif, variable)	CHOIX DE L'ASSEMBLEE DELIBERANTE		Délibération du
L	Subventions autres E.P.L. bâtiments	30	27/06/2016
L	Subventions Etat bâtiments	30	27/06/2016
L	Subv Autres groupement collectivités - Bâtiments et installations	30	27/06/2016
L	Subv équip nat PP - Bâtiments et installations	30	27/06/2016
L	Subv équip nature org pub - Bâtiments et installations	30	27/06/2016
L	Subventions organismes publics divers bâtiments	30	27/06/2016
L	Subventions personnes de droit privé bâtiments	30	27/06/2016
L	Subventions régions bâtiments	30	27/06/2016
L	Vigne	25	25/11/2019

IV – ANNEXES	IV
ELEMENTS DU BILAN – ETAT DES PROVISIONS	B3

PROVISIONS CONSTITUEES AU 01/01/N ET PROVISIONS NOUVELLES

Nature de la provision	Montant de la provision de l'exercice (1) A	Date de constitution de la provision	Montant des provisions constituées au 01/01/N B	Montant total des provisions constituées C = A + B	Montant des reprises D	SOLDE E = C - D
Provisions pour risques et charges (2)	500 000,00		500 000,00	1 000 000,00	0,00	1 000 000,00
Provisions pour litiges	0,00		0,00	0,00	0,00	0,00
Provisions pour pertes de change	0,00		0,00	0,00	0,00	0,00
Provisions pour garanties d'emprunts	500 000,00		500 000,00	1 000 000,00	0,00	1 000 000,00
Provisions pour garanties d'emprunts	500 000,00	17/10/2016	500 000,00	1 000 000,00	0,00	1 000 000,00
Autres provisions pour risques	0,00		0,00	0,00	0,00	0,00
Provisions pour dépréciation (2)	3 089 000,00		3 089 000,00	6 178 000,00	2 907 278,34	3 270 721,66
- des immobilisations	0,00		0,00	0,00	0,00	0,00
- des stocks	0,00		0,00	0,00	0,00	0,00
- des comptes de tiers	3 089 000,00		3 089 000,00	6 178 000,00	2 907 278,34	3 270 721,66
Créances de tiers en situation de surendettement	300 000,00	19/10/2012	300 000,00	600 000,00	278 000,00	322 000,00
Admissions en non valeur	490 000,00	18/10/2013	490 000,00	980 000,00	102 000,00	878 000,00
Admissions en non valeur	170 000,00	20/06/2014	170 000,00	340 000,00	203 858,30	136 141,70
Admissions en non valeur	270 000,00	17/10/2014	270 000,00	540 000,00	202 613,02	337 386,98
Admissions en non valeur	140 000,00	19/06/2015	140 000,00	280 000,00	250 262,61	29 737,39
Admissions en non valeur	404 000,00	12/10/2015	404 000,00	808 000,00	265 706,95	542 293,05
Admissions en non valeur	240 000,00	27/06/2016	240 000,00	480 000,00	249 122,51	230 877,49
Admissions en non valeur	330 000,00	17/10/2016	330 000,00	660 000,00	109 769,25	550 230,75
Admissions en non valeur	0,00	26/06/2017	0,00	0,00	134 041,40	-134 041,40
Admissions en non valeur	100 000,00	16/10/2017	100 000,00	200 000,00	117 754,67	82 245,33
Admissions en non valeur	0,00	25/06/2018	0,00	0,00	211 387,16	-211 387,16
Admissions en non valeur	200 000,00	15/10/2018	200 000,00	400 000,00	161 829,04	238 170,96
Admissions en non valeur	215 000,00	24/06/2019	215 000,00	430 000,00	196 692,99	233 307,01
Admissions en non valeur	230 000,00	14/10/2019	230 000,00	460 000,00	199 740,44	260 259,56
Admissions en non valeur	0,00	24/06/2020	0,00	0,00	224 500,00	-224 500,00
- des comptes financiers	0,00		0,00	0,00	0,00	0,00
TOTAL PROVISIONS	3 589 000,00		3 589 000,00	7 178 000,00	2 907 278,34	4 270 721,66

(1) Provision nouvelle ou abondement d'une provision déjà constituée.

(2) Indiquer l'objet de la provision (exemples : provision pour litiges au titre du procès, provisions pour dépréciation des immobilisations de l'équipement, ...).

IV – ANNEXES	IV
ELEMENTS DU BILAN – DETAIL DES OPERATIONS POUR COMPTE DE TIERS	B5

CHAPITRE D'OPERATIONS POUR COMPTE DE TIERS (Détail) (1)

N° opération : 4542100		Intitulé de l'opération : Remembrement -Dépenses - Frais annexes Frais annexes			Date de la délibération :
	Pour mémoire réalisations cumulées au 01/01/N (2)	RAR N-1 (3)	Nouveaux crédits votés	Total (4)	
DEPENSES (a)	342 648,06	7 933,95	13 000,00	20 933,95	
45421 Remembrement -Dépenses - Frais annexes (5)	340 152,77	7 933,95	13 000,00	20 933,95	
<i>040 Travaux réalisés par le personnel du mandataire</i>	0,00	0,00	0,00	0,00	
<i>041 Opérations d'ordre à l'intérieur de la section</i>	0,00	0,00	0,00	0,00	
45421 Annulations sur dépenses (c) (6)	2 495,29	0,00	0,00	0,00	
Dépenses nettes (a – c)	340 152,77	7 933,95	13 000,00	20 933,95	
RECETTES (b)	340 152,77	0,00	0,00	0,00	
Financement par le mandant et par d'autres tiers (7)	0,00	0,00	0,00	0,00	
<i>040 Financement par le mandataire</i>	0,00	0,00	0,00	0,00	
<i>041 Financement par emprunt à la charge du tiers</i>	340 152,77	0,00	0,00	0,00	
Annulations sur recettes (d) (6)	0,00	0,00	0,00	0,00	
Recettes nettes (b - d)	340 152,77	0,00	0,00	0,00	

N° opération : 4542110		Intitulé de l'opération : Remembrement 2005 - dépenses			Date de la délibération :
	Pour mémoire réalisations cumulées au 01/01/N (2)	RAR N-1 (3)	Nouveaux crédits votés	Total (4)	
DEPENSES (a)	145 751,45	32 029,27	0,00	32 029,27	
45421 Remembrement 2005 - dépenses (5)	145 751,45	32 029,27	0,00	32 029,27	
<i>040 Travaux réalisés par le personnel du mandataire</i>	0,00	0,00	0,00	0,00	
<i>041 Opérations d'ordre à l'intérieur de la section</i>	0,00	0,00	0,00	0,00	
Annulations sur dépenses (c) (6)	0,00	0,00	0,00	0,00	
Dépenses nettes (a – c)	145 751,45	32 029,27	0,00	32 029,27	
RECETTES (b)	0,00	0,00	0,00	0,00	
Financement par le mandant et par d'autres tiers (7)	0,00	0,00	0,00	0,00	
<i>040 Financement par le mandataire</i>	0,00	0,00	0,00	0,00	
<i>041 Financement par emprunt à la charge du tiers</i>	0,00	0,00	0,00	0,00	

N° opération : 4542110		Intitulé de l'opération : Remembrement 2005 - dépenses			Date de la délibération :
	Pour mémoire réalisations cumulées au 01/01/N (2)	RAR N-1 (3)	Nouveaux crédits votés	Total (4)	
Annulations sur recettes (d) (6)	0,00	0,00	0,00	0,00	0,00
Recettes nettes (b - d)	0,00	0,00	0,00	0,00	0,00

N° opération : 4542116		Intitulé de l'opération : Remembrement 2010 Remembrement 2010 - Dépenses			Date de la délibération :
	Pour mémoire réalisations cumulées au 01/01/N (2)	RAR N-1 (3)	Nouveaux crédits votés	Total (4)	
DEPENSES (a)	561 181,49	19 556,45	0,00	19 556,45	
45421 Remembrement 2010 - Dépenses (5)	561 124,80	19 556,45	0,00	19 556,45	
<i>040 Travaux réalisés par le personnel du mandataire</i>	0,00	0,00	0,00	0,00	
<i>041 Opérations d'ordre à l'intérieur de la section</i>	0,00	0,00	0,00	0,00	
45421 Annulations sur dépenses (c) (6)	56,69	0,00	0,00	0,00	
Dépenses nettes (a - c)	561 124,80	19 556,45	0,00	19 556,45	
RECETTES (b)	170,07	187 075,67	0,00	187 075,67	
45422 Financement par le mandant et par d'autres tiers (7)	170,07	187 075,67	0,00	187 075,67	
<i>040 Financement par le mandataire</i>	0,00	0,00	0,00	0,00	
<i>041 Financement par emprunt à la charge du tiers</i>	0,00	0,00	0,00	0,00	
Annulations sur recettes (d) (6)	0,00	0,00	0,00	0,00	0,00
Recettes nettes (b - d)	170,07	187 075,67	0,00	187 075,67	

N° opération : 4542119		Intitulé de l'opération : LGV 2eme tranche Remembrement LGV 2eme tranche remembrement			Date de la délibération :
	Pour mémoire réalisations cumulées au 01/01/N (2)	RAR N-1 (3)	Nouveaux crédits votés	Total (4)	
DEPENSES (a)	755 856,38	36 321,19	0,00	36 321,19	
45421 LGV 2eme tranche Remembrement (5)	730 623,71	36 321,19	0,00	36 321,19	
<i>040 Travaux réalisés par le personnel du mandataire</i>	0,00	0,00	0,00	0,00	
<i>041 Opérations d'ordre à l'intérieur de la section</i>	0,00	0,00	0,00	0,00	
45421 Annulations sur dépenses (c) (6)	25 232,67	0,00	0,00	0,00	
Dépenses nettes (a - c)	730 623,71	36 321,19	0,00	36 321,19	
RECETTES (b)	708 207,87	58 737,03	0,00	58 737,03	
45422 Financement par le mandant et par d'autres tiers (7)	708 207,87	58 737,03	0,00	58 737,03	

N° opération : 4542119		Intitulé de l'opération : LGV 2eme tranche Remembrement LGV 2eme tranche remembrement			Date de la délibération :
	Pour mémoire réalisations cumulées au 01/01/N (2)	RAR N-1 (3)	Nouveaux crédits votés	Total (4)	
040 Financement par le mandataire	0,00	0,00	0,00	0,00	
041 Financement par emprunt à la charge du tiers	0,00	0,00	0,00	0,00	
Annulations sur recettes (d) (6)	0,00	0,00	0,00	0,00	
Recettes nettes (b - d)	708 207,87	58 737,03	0,00	58 737,03	

N° opération : 4542120		Intitulé de l'opération : Remembrement 2012			Date de la délibération :
	Pour mémoire réalisations cumulées au 01/01/N (2)	RAR N-1 (3)	Nouveaux crédits votés	Total (4)	
DEPENSES (a)	40 079,40	42 720,60	0,00	42 720,60	
45421 Remembrement 2012 (5)	40 079,40	42 720,60	0,00	42 720,60	
040 Travaux réalisés par le personnel du mandataire	0,00	0,00	0,00	0,00	
041 Opérations d'ordre à l'intérieur de la section	0,00	0,00	0,00	0,00	
Annulations sur dépenses (c) (6)	0,00	0,00	0,00	0,00	
Dépenses nettes (a - c)	40 079,40	42 720,60	0,00	42 720,60	
RECETTES (b)	0,00	0,00	0,00	0,00	
Financement par le mandant et par d'autres tiers (7)	0,00	0,00	0,00	0,00	
040 Financement par le mandataire	0,00	0,00	0,00	0,00	
041 Financement par emprunt à la charge du tiers	0,00	0,00	0,00	0,00	
Annulations sur recettes (d) (6)	0,00	0,00	0,00	0,00	
Recettes nettes (b - d)	0,00	0,00	0,00	0,00	

N° opération : 4542122		Intitulé de l'opération : Remembrement 2014			Date de la délibération :
	Pour mémoire réalisations cumulées au 01/01/N (2)	RAR N-1 (3)	Nouveaux crédits votés	Total (4)	
DEPENSES (a)	65 123,17	40 276,83	3 500,00	43 776,83	
45421 Remembrement 2014 (5)	65 123,17	40 276,83	3 500,00	43 776,83	
040 Travaux réalisés par le personnel du mandataire	0,00	0,00	0,00	0,00	
041 Opérations d'ordre à l'intérieur de la section	0,00	0,00	0,00	0,00	
Annulations sur dépenses (c) (6)	0,00	0,00	0,00	0,00	
Dépenses nettes (a - c)	65 123,17	40 276,83	3 500,00	43 776,83	

N° opération : 4542122		Intitulé de l'opération : Remembrement 2014			Date de la délibération :
	Pour mémoire réalisations cumulées au 01/01/N (2)	RAR N-1 (3)	Nouveaux crédits votés	Total (4)	
RECETTES (b)	0,00	0,00	0,00	0,00	0,00
Financement par le mandant et par d'autres tiers (7)	0,00	0,00	0,00	0,00	0,00
<i>040 Financement par le mandataire</i>	0,00	0,00	0,00	0,00	0,00
<i>041 Financement par emprunt à la charge du tiers</i>	0,00	0,00	0,00	0,00	0,00
Annulations sur recettes (d) (6)	0,00	0,00	0,00	0,00	0,00
Recettes nettes (b - d)	0,00	0,00	0,00	0,00	0,00

N° opération : 4542123		Intitulé de l'opération : Aubigny-en-Plaine - recettes 2014 Aubigny-en-Plaine - dépenses 2014			Date de la délibération :
	Pour mémoire réalisations cumulées au 01/01/N (2)	RAR N-1 (3)	Nouveaux crédits votés	Total (4)	
DEPENSES (a)	22 369,72	6 630,28	3 000,00	9 630,28	
45421 Aubigny-en-Plaine - dépenses 2014 (5)	22 369,72	6 630,28	3 000,00	9 630,28	
<i>040 Travaux réalisés par le personnel du mandataire</i>	0,00	0,00	0,00	0,00	
<i>041 Opérations d'ordre à l'intérieur de la section</i>	0,00	0,00	0,00	0,00	
Annulations sur dépenses (c) (6)	0,00	0,00	0,00	0,00	
Dépenses nettes (a - c)	22 369,72	6 630,28	3 000,00	9 630,28	
RECETTES (b)	9 626,40	8 815,14	6 163,20	14 978,34	
45422 Financement par le mandant et par d'autres tiers (7)	9 626,40	8 815,14	6 163,20	14 978,34	
<i>040 Financement par le mandataire</i>	0,00	0,00	0,00	0,00	
<i>041 Financement par emprunt à la charge du tiers</i>	0,00	0,00	0,00	0,00	
Annulations sur recettes (d) (6)	0,00	0,00	0,00	0,00	
Recettes nettes (b - d)	9 626,40	8 815,14	6 163,20	14 978,34	

N° opération : 4542126		Intitulé de l'opération : Aubigny			Date de la délibération :
	Pour mémoire réalisations cumulées au 01/01/N (2)	RAR N-1 (3)	Nouveaux crédits votés	Total (4)	
DEPENSES (a)	51 601,57	0,00	0,00	0,00	
45421 Aubigny (5)	51 601,57	0,00	0,00	0,00	
<i>040 Travaux réalisés par le personnel du mandataire</i>	0,00	0,00	0,00	0,00	
<i>041 Opérations d'ordre à l'intérieur de la section</i>	0,00	0,00	0,00	0,00	

N° opération : 4542126		Intitulé de l'opération : Aubigny			Date de la délibération :
	Pour mémoire réalisations cumulées au 01/01/N (2)	RAR N-1 (3)	Nouveaux crédits votés	Total (4)	
Annulations sur dépenses (c) (6)	0,00	0,00	0,00	0,00	0,00
Dépenses nettes (a - c)	51 601,57	0,00	0,00	0,00	0,00
RECETTES (b)	0,00	0,00	0,00	0,00	0,00
45422 Financement par le mandant et par d'autres tiers (7)	0,00	0,00	0,00	0,00	0,00
040 Financement par le mandataire	0,00	0,00	0,00	0,00	0,00
041 Financement par emprunt à la charge du tiers	0,00	0,00	0,00	0,00	0,00
Annulations sur recettes (d) (6)	0,00	0,00	0,00	0,00	0,00
Recettes nettes (b - d)	0,00	0,00	0,00	0,00	0,00

N° opération : 4544103		Intitulé de l'opération : AP contournement de Mirebeau - Dépenses			Date de la délibération :
	Pour mémoire réalisations cumulées au 01/01/N (2)	RAR N-1 (3)	Nouveaux crédits votés	Total (4)	
DEPENSES (a)	216 464,74	0,00	0,00	0,00	0,00
45441 AP contournement de Mirebeau - Dépenses (5)	216 464,74	0,00	0,00	0,00	0,00
040 Travaux réalisés par le personnel du mandataire	0,00	0,00	0,00	0,00	0,00
041 Opérations d'ordre à l'intérieur de la section	0,00	0,00	0,00	0,00	0,00
Annulations sur dépenses (c) (6)	0,00	0,00	0,00	0,00	0,00
Dépenses nettes (a - c)	216 464,74	0,00	0,00	0,00	0,00
RECETTES (b)	0,00	0,00	0,00	0,00	0,00
Financement par le mandant et par d'autres tiers (7)	0,00	0,00	0,00	0,00	0,00
040 Financement par le mandataire	0,00	0,00	0,00	0,00	0,00
041 Financement par emprunt à la charge du tiers	0,00	0,00	0,00	0,00	0,00
Annulations sur recettes (d) (6)	0,00	0,00	0,00	0,00	0,00
Recettes nettes (b - d)	0,00	0,00	0,00	0,00	0,00

N° opération : 4544104		Intitulé de l'opération : AP Liaison Dijon / Is sur tille			Date de la délibération :
	Pour mémoire réalisations cumulées au 01/01/N (2)	RAR N-1 (3)	Nouveaux crédits votés	Total (4)	
DEPENSES (a)	775 786,87	0,00	0,00	0,00	0,00
45441 AP Liaison Dijon / Is sur tille (5)	775 786,87	0,00	0,00	0,00	0,00

N° opération : 4544104	Intitulé de l'opération : AP Liaison Dijon / Is sur tille			Date de la délibération :
	Pour mémoire réalisations cumulées au 01/01/N (2)	RAR N-1 (3)	Nouveaux crédits votés	Total (4)
<i>040 Travaux réalisés par le personnel du mandataire</i>	0,00	0,00	0,00	0,00
<i>041 Opérations d'ordre à l'intérieur de la section</i>	0,00	0,00	0,00	0,00
Annulations sur dépenses (c) (6)	0,00	0,00	0,00	0,00
Dépenses nettes (a - c)	775 786,87	0,00	0,00	0,00
RECETTES (b)	0,00	0,00	0,00	0,00
Financement par le mandant et par d'autres tiers (7)	0,00	0,00	0,00	0,00
<i>040 Financement par le mandataire</i>	0,00	0,00	0,00	0,00
<i>041 Financement par emprunt à la charge du tiers</i>	0,00	0,00	0,00	0,00
Annulations sur recettes (d) (6)	0,00	0,00	0,00	0,00
Recettes nettes (b - d)	0,00	0,00	0,00	0,00

(1) Ouvrir un cadre par opération pour compte de tiers.

(2) Ensemble des réalisations connues (hors restes à réaliser).

(3) A remplir uniquement en cas de reprise des résultats de l'exercice précédent, soit après le vote du compte administratif, soit en cas de reprise anticipée des résultats.

(4) Total = Restes à réaliser N-1 + Nouveaux crédits votés.

(5) Inscrire le chapitre et la nature des travaux.

(6) Le chapitre 45 doit être détaillé conformément au plan de comptes, tant en dépenses qu'en recettes.

(7) Indiquer le chapitre.

IV – ANNEXES	IV
ELEMENTS DU BILAN – ETAT DES PRETS	B6

Prêts (compte 274)

Bénéficiaires	Date de la délibération	Encours restant dû au 01/01/N	Montant de l'annuité à recouvrer		ICNE de l'exercice
			Capital	Intérêts	
Assortis d'intérêts (total)		0,00	0,00	0,00	0,00
Non assortis d'intérêts (total)		0,00	2 958,34		
Prêts excemtionnels		0,00	2 958,34		
Prêts véhicules services		0,00	0,00		

IV – ANNEXES	IV
ELEMENTS DU BILAN EQUILIBRE DES OPERATIONS FINANCIERES – DEPENSES	B7.1

DEPENSES A COUVRIR PAR DES RESSOURCES PROPRES

Art. (1)	Libellé (1)	Budget de l'exercice (hors RAR) (BP + BS + DM)	Propositions nouvelles	Vote (2)
DEPENSES TOTALES A COUVRIR PAR DES RESSOURCES PROPRES =A + B		I 33 861 740,00	12 000 000,00	II 12 000 000,00
16 Emprunts et dettes assimilées (A)		29 565 000,00	12 000 000,00	12 000 000,00
1631	Emprunts obligataires	0,00	0,00	0,00
1641	Emprunts en euros	24 565 000,00	12 000 000,00	12 000 000,00
1643	Emprunts en devises	0,00	0,00	0,00
16441	Opérations afférentes à l'emprunt	5 000 000,00	0,00	0,00
1671	Avances consolidées du Trésor	0,00	0,00	0,00
1672	Emprunts sur comptes spéciaux du Trésor	0,00	0,00	0,00
1678	Autres emprunts et dettes	0,00	0,00	0,00
1681	Autres emprunts	0,00	0,00	0,00
1682	Bons à moyen terme négociables	0,00	0,00	0,00
1687	Autres dettes	0,00	0,00	0,00
Dépenses et transferts à déduire des ressources propres (B)		4 296 740,00	0,00	0,00
10...	Reprise de dotations, fonds divers et réserves			
10...	Reversement de dotations, fonds divers et réserves			
139	Subv. invest. transférées cpte résultat	4 296 740,00	0,00	0,00
020	Dépenses imprévues	0,00	0,00	0,00

	Op. de l'exercice III = I + II	Restes à réaliser en dépenses de l'exercice précédent (3)	Solde d'exécution D001 (3)	TOTAL IV
Dépenses à couvrir par des ressources propres	45 861 740,00	10 514 326,51	8 451 342,78	64 827 409,29

(1) Détailler les chapitres budgétaires par article conformément au plan de comptes.

(2) Crédits de l'exercice votés lors de la séance.

(3) Inscrire uniquement si le compte administratif est voté ou en cas de reprise anticipée des résultats de l'exercice précédent.

IV – ANNEXES	IV
ELEMENTS DU BILAN EQUILIBRE DES OPERATIONS FINANCIERES – RECETTES	B7.2

RESSOURCES PROPRES

Art. (1)	Libellé (1)	Budget de l'exercice (hors RAR) (BP + BS + DM)	Propositions nouvelles	Vote (2)
RECETTES (RESSOURCES PROPRES) = a + b		V 75 622 622,50	18 986 603,14	VI 18 986 603,14
Ressources propres externes de l'année (a)		6 239 480,00	-564 480,00	-564 480,00
10222	FCTVA	6 069 480,00	-489 480,00	-489 480,00
10228	Autres fonds	0,00	0,00	0,00
138	Autres subventions invest. non transf.	0,00	0,00	0,00
26...	Participations et créances rattachées			
27...	Autres immobilisations financières			
2743	Prêts au personnel	35 000,00	0,00	0,00
2748	Autres prêts	135 000,00	-75 000,00	-75 000,00
Ressources propres internes de l'année (b)		69 383 142,50	19 551 083,14	19 551 083,14
169	Primes de remboursement des obligations	0,00	0,00	0,00
26...	Participations et créances rattachées			
27...	Autres immobilisations financières			
28...	Amortissement des immobilisations			
28031	Frais d'études	638 270,00	0,00	0,00
2804111	Subv. Etat : Bien mobilier, matériel	9 830,00	0,00	0,00
2804112	Subv. Etat : Bâtiments, installations	2 640 440,00	0,00	0,00
2804122	Subv. Régions : Bâtiments, installations	186 930,00	370,00	370,00
2804132	Subv. Dpt : Bâtiments, installations	440,00	0,00	0,00
2804141	Subv.Cne : Bien mobilier, matériel	137 950,00	-36 910,00	-36 910,00
2804142	Subv.Cne : Bâtiments, installations	21 546 720,00	96 950,00	96 950,00
2804152	Subv. Grpt : Bâtiments, installations	99 700,00	0,00	0,00
28041781	Autres EPL: Bien mobilier, matériel	12 870,00	0,00	0,00
28041782	Autres EPL: Bâtiments, installations	1 353 650,00	11 870,00	11 870,00
2804181	Autres org pub - Biens mob, mat, études	5 250,00	660,00	660,00
2804182	Autres org pub - Bât. et installations	1 567 540,00	0,00	0,00
2804183	Autres org pub-Proj infrastruct int nat.	731 790,00	0,00	0,00
280421	Privé - Biens mob., matériel et études	233 880,00	-19 500,00	-19 500,00
280422	Privé - Bâtiments et installations	872 950,00	-2 670,00	-2 670,00
280431	Subv.Scol : Bien mobilier, matériel	952 310,00	120 240,00	120 240,00
280432	Subv.Scol : Bâtiments, installations	680 790,00	0,00	0,00
2804411	Sub nat org pub - Biens mob, mat, études	832 390,00	107 310,00	107 310,00
2804412	Sub nat org pub - Bât. et installations	52 390,00	0,00	0,00
2804422	Sub nat privé - Bât. et installations	221 100,00	590,00	590,00
28051	Concessions et droits similaires	1 096 240,00	97 360,00	97 360,00
2811	Terrains de gisement	0,00	1 960,00	1 960,00
28121	Plantations d'arbres et d'arbustes	3 010,00	-1 080,00	-1 080,00
28128	Autres aménagements de terrains	23 440,00	40,00	40,00
281311	Bâtiments administratifs	1 167 450,00	-910,00	-910,00
281312	Bâtiments scolaires	7 201 010,00	9 590,00	9 590,00
281313	Bâtiments sociaux et médico-sociaux	686 900,00	-120,00	-120,00
281314	Bâtiments culturels et sportifs	132 080,00	0,00	0,00
281318	Autres bâtiments publics	350 770,00	0,00	0,00
281351	Bâtiments publics	169 380,00	1 060,00	1 060,00
2814	Constructions sur sol d'autrui	2 430,00	0,00	0,00
28152	Installations de voirie	4 430,00	-2 730,00	-2 730,00
28157	Matériel et outillage techniques	1 866 040,00	22 450,00	22 450,00
2817312	Bâtiments scolaires (m. à dispo)	1 471 390,00	-9 590,00	-9 590,00
2817314	Bâtiments culturels et sportifs (m. à di	1 970,00	0,00	0,00

Art. (1)	Libellé (1)	Budget de l'exercice (hors RAR) (BP + BS + DM)	Propositions nouvelles	Vote (2)
2817318	Autres bâtiments publics (m. à dispo)	8 170,00	0,00	0,00
28181	Installations générales, aménagt divers	9 410,00	-850,00	-850,00
28182	Matériel de transport	219 300,00	-3 410,00	-3 410,00
281838	Autre matériel informatique	599 400,00	136 920,00	136 920,00
281848	Autres matériels de bureau et mobiliers	111 510,00	2 190,00	2 190,00
28185	Matériel de téléphonie	23 180,00	0,00	0,00
28188	Autres immo. corporelles	77 620,00	2 410,00	2 410,00
481...	Charges à rép. sur plusieurs exercices			
024	Produits des cessions d'immobilisations	81 000,00	260 000,00	260 000,00
021	Virement de la section de fonctionnement	21 299 822,50	18 756 883,14	18 756 883,14

	Opérations de l'exercice VII = V + VI	Restes à réaliser en recettes de l'exercice précédent (3)	Solde d'exécution R001 (3)	Affectation R1068 (3)	TOTAL VIII
Total ressources propres disponibles	94 609 225,64	17 130 748,65	0,00	1 834 920,64	113 574 894,93

	Montant	
Dépenses à couvrir par des ressources propres	IV	64 827 409,29
Ressources propres disponibles	VIII	113 574 894,93
Solde	IX = VIII – IV (4)	48 747 485,64

(1) Les comptes 169, 26, 27, 28 et 481 sont à détailler conformément au plan de comptes.

(2) Crédits de l'exercice votés lors de la séance.

(3) Inscrire uniquement si le compte administratif est voté ou en cas de reprise anticipée des résultats de l'exercice précédent.

(4) Indiquer le signe algébrique.

IV – ANNEXES	IV
ENGAGEMENTS HORS BILAN – ENGAGEMENTS DONNES ET RECUS EMPRUNTS GARANTIS	C1.1

C1.1 – ETAT DES EMPRUNTS GARANTIS

Désignation du bénéficiaire	Année de mobilisation et profil d'amortissement de l'emprunt (1)		Objet de l'emprunt garanti	Organisme prêteur ou chef de file	Montant initial	Capital restant dû au 01/01/N	Durée résiduelle	Périodicité des remboursements (2)	Taux initial			Taux à la date de vote du budget (6)			Catégorie d'emprunt (7)	Indices ou devises pouvant modifier l'emprunt	Annuité garantie au cours de l'exercice	
	Année	Profil							Taux (3)	Index (4)	Taux actuariel (5)	Taux (3)	Index (4)	Niveau de taux			En intérêts (8)	En capital
Total des emprunts contractés par des collectivités ou des EP (hors logements sociaux)					2 684 276,06	853 826,52										31 570,64	157 846,92	
CH DE LA HAUTE COTE D'OR	1996	P	TRAVAUX D'HUMANISATION	CDC	1 295 816,65	185 846,35	1,67	A	F	Taux fixe à 6 %	6,000	F	Taux fixe à 6 %	6,000	A-1	EUR	11 150,78	90 216,71
HOP LOCAL D'IS SUR TILLE	2006	P	RESTRUCTURATION DE L'HOPITAL D'IS SUR TILLE	CDC	1 388 459,41	667 980,17	9,58	T	V	Livret A + 1.2	3,950	V	Livret A + 1.2	3,400	A-1	EUR	20 419,86	67 630,21
Total des emprunts autres que ceux contractés par des collectivités ou des EP (hors logements sociaux)					35 258 948,90	28 961 674,13										476 272,10	1 247 901,63	
A.L.I.S.	2007	P	acquisition immeuble "Les Tanneries"	CREDIT COOPERATIF	182 500,00	114 907,47	12,24	T	F	Taux fixe à 4.6 %	4,680	F	Taux fixe à 4.6 %	4,680	A-1	EUR	5 163,43	7 159,00
A.L.I.S.	2007	P	acquisition immeuble "Les Tanneries"	CREDIT COOPERATIF	182 500,00	110 659,48	12,24	T	V	(Livret A + 1.05)-Floor 0 sur Livret A	3,850	V	(Livret A + 1.05)-Floor 0 sur Livret A	1,810	A-1	EUR	1 742,65	7 237,84
AGEI	1997	P	REHABILITATION BATIMENTS NELSON MIREBEAU	CDC	212 544,42	74 357,38	9,33	A	V	Livret A + 0.8	4,300	V	Livret A + 0.8	1,550	A-1	EUR	1 152,54	7 907,14
AGEI	2015	P	TRAVAUX D'EXTENSION DU FOYER	CREDIT MUTUEL	275 449,78	224 791,33	15,08	M	V	(Livret A + 1.7)-Floor 0 sur Livret A	2,480	V	(Livret A + 1.7)-Floor 0 sur Livret A	2,480	A-1	EUR	4 913,64	12 473,32

Désignation du bénéficiaire	Année de mobilisation et profil d'amortissement de l'emprunt (1)		Objet de l'emprunt garanti	Organisme prêteur ou chef de file	Montant initial	Capital restant dû au 01/01/N	Durée résiduelle	Périodicité des remboursements (2)	Taux initial			Taux à la date de vote du budget (6)			Catégorie d'emprunt (7)	Indices ou devises pouvant modifier l'emprunt	Annuité garantie au cours de l'exercice	
	Année	Profil							Taux (3)	Index (4)	Taux actuariel (5)	Taux (3)	Index (4)	Niveau de taux			En intérêts (8)	En capital
AGEI	2014	P	Foyer Hebergement BEZOUOTTE	CDC	1 750 000,00	1 312 500,00	14,75	A	F	Taux fixe à 0.79 %	0,790	F	Taux fixe à 0.79 %	0,790	A-1	EUR	10 100,43	87 500,00
AGEI	2016	C	Foyer de Vie Roland LEGRAS à RENEVE	CE	200 000,00	165 000,00	16,26	T	F	Taux fixe à 1.95 %	1,960	F	Taux fixe à 1.95 %	1,960	A-1	EUR	3 144,38	10 000,00
ARCHE A DIJON	1995	P	EXTENSION FOYER LA VIGNE	CDC	76 224,51	20 508,79	7,67	A	V	Livret A + 0.8	4,800	V	Livret A + 0.8	1,550	A-1	EUR	317,89	2 732,06
ASS FOYER DU RENOUVEAU	1999	P	TRAVAUX DE SECURITE CHATEAU DE VELLEROT	CDC	176 166,99	72 350,36	11,00	A	V	Livret A + 0.8	3,800	V	Livret A + 0.8	1,550	A-1	EUR	1 121,43	6 515,63
ASS SANTE ET BIEN-ETRE	2016	P	ASSOCIATION BIEN ETRE - EHPAD St Vincent de Paul	CDC	4 143 476,50	3 788 321,38	31,83	A	F	Taux fixe à 0.72 %	0,720	F	Taux fixe à 0.72 %	0,720	A-1	EUR	26 938,74	118 385,04
ASS SANTE ET BIEN-ETRE	2016	P	ASSOCIATION BIEN ETRE - EHPAD ATHEE	CDC	1 500 000,00	1 320 000,00	21,75	A	F	Taux fixe à 0.65 %	0,650	F	Taux fixe à 0.65 %	0,650	A-1	EUR	8 430,57	60 000,00
ASS UNION LUSO FRANCAISE EUROPEENNE	2013	P	construction de la Maison du Portugal	Caixa Geral	79 999,97	68 458,70	19,69	M	F	Taux fixe à 4.85 %	4,960	F	Taux fixe à 4.85 %	4,960	A-1	EUR	3 273,52	2 120,42
ASSOC. MAISON D ACCUEIL ET RETRAITE	2008	P	Maison d'accueil et de retraite - PRECY SOUS THIL	CREDIT AGRICOLE	175 000,00	54 210,94	3,52	T	F	Taux fixe à 4.09 %	4,150	F	Taux fixe à 4.09 %	4,150	A-1	EUR	2 009,53	13 657,25
CROIX ROUGE FRANCAISE	2005	P	MISE AUX NORMES DES CUISINES	CDC	130 000,00	10 121,19	0,67	T	V	Livret A	3,150	V	Livret A	10,200	A-1	EUR	248,72	10 121,19
EHPAD DE LAIGNES	2016	P	EHPAD LAIGNES	CDC	3 292 726,32	2 986 973,14	31,50	T	V	Livret A + 0.6	1,350	V	Livret A + 0.6	1,350	A-1	EUR	36 092,53	94 077,90
EHPAD LES ARCADES	2014	P	EHPAD Arcades POUILLY EN AUXOIS	CDC	4 578 000,00	3 376 275,00	14,50	A	F	Taux fixe à 0.76 %	3,060	F	Taux fixe à 0.76 %	0,760	A-1	EUR	24 987,61	228 900,00
EHPAD de Moutiers Saint Jean	2017	P	travaux de modernisation	CE	387 000,00	352 021,46	17,57	T	F	Taux fixe à 2.37 %	2,390	F	Taux fixe à 2.37 %	2,390	A-1	EUR	8 200,06	16 153,05
LA MAISON DE RETRAITE DE SAINT JEAN DE LOSNE	1996	C	MAISON DE RETRAITE SAONE - ST JEAN DE LAONE	SFIL	609 796,07	130 428,18	6,33	M	F	Taux fixe à 7.75 %	8,030	F	Taux fixe à 7.75 %	8,030	A-1	EUR	9 386,16	20 326,56
LES PAPILLONS BLANCS DE BEAUNE	2016	C	Association "Les Papillons Blancs"	SG	75 000,00	55 833,41	11,15	M	F	Taux fixe à 1.55 %	1,580	F	Taux fixe à 1.55 %	1,580	A-1	EUR	843,75	4 999,98
LES PAPILLONS BLANCS DE BEAUNE	2016	C	Association "Les Papillons Blancs"	BANQUE POSTALE	225 000,00	182 812,50	16,04	T	F	Taux fixe à 1.98 %	1,990	F	Taux fixe à 1.98 %	1,990	A-1	EUR	3 536,15	11 250,00

Désignation du bénéficiaire	Année de mobilisation et profil d'amortissement de l'emprunt (1)		Objet de l'emprunt garanti	Organisme prêteur ou chef de file	Montant initial	Capital restant dû au 01/01/N	Durée résiduelle	Périodicité des remboursements (2)	Taux initial			Taux à la date de vote du budget (6)			Catégorie d'emprunt (7)	Indices ou devises pouvant modifier l'emprunt	Annuité garantie au cours de l'exercice	
	Année	Profil							Taux (3)	Index (4)	Taux actuariel (5)	Taux (3)	Index (4)	Niveau de taux			En intérêts (8)	En capital
M RET DE BLIGNY SUR OUCHE	2002	P	EXTENSION MAISON DE RETRAITE	CDC	788 339,12	229 932,30	6,67	A	V	Livret A + 1.2	4,200	V	Livret A + 1.2	1,950	A-1	EUR	4 483,68	32 847,46
M RET DE BLIGNY SUR OUCHE	2005	P	EXTENSION MAISON RETRAITE BLIGNY	CDC	24 622,24	11 167,49	8,83	T	V	Livret A	3,200	V	Livret A	10,350	A-1	EUR	278,32	1 225,54
MAISON DE RETRAITE DE SAINT PHILIBERT	2008	C	MR Saint Philibert - travaux restructuration	CRAM	327 205,00	130 882,00	7,83	A	F	Taux fixe à 0 %	0,000	F	Taux fixe à 0 %	0,000	A-1	EUR	0,00	16 360,25
MAISON DE RETRAITE DE SAINT PHILIBERT	2015	P	MR Saint Philibert - travaux restructuration	Crédit Foncier	900 000,00	595 755,54	19,08	T	V	Livret A + 1.4	2,150	V	Livret A + 1.4	2,150	A-1	EUR	11 740,95	32 083,30
MAISON DE RETRAITE DE SAINT PHILIBERT	2009	P	MR Saint Philibert - travaux restructuration	CREDIT COOPERATIF	909 000,00	708 340,34	19,42	T	F	Taux fixe à 4.175 %	4,240	F	Taux fixe à 4.175 %	4,240	A-1	EUR	29 199,53	24 075,95
MAISON DE RETRAITE LA PROVIDENCE	2019	C	extens. restruct.Maison de Retraite La Providence	BANQUE POSTALE	1 644 485,30	1 644 485,30	19,96	T	F	Taux fixe à 0.85 %	0,850	F	Taux fixe à 0.85 %	0,850	A-1	EUR	14 220,80	82 224,26
MFBSAM	2013	P	EHPAD La Tuilerie à Epoisses	CREDIT MUTUEL	1 245 000,00	1 137 410,89	33,42	M	V	(Livret A + 1.11)-Floor 0 sur Livret A	2,900	V	(Livret A + 1.11)-Floor 0 sur Livret A	1,880	A-1	EUR	26 823,10	24 784,27
Mutualité Française Bourguignonne	2012	P	EHPAD GRANDJEAN TALANT	CREDIT MUTUEL	3 000 000,00	2 695 448,70	34,25	M	V	(Livret A)-Floor 0 sur Livret A	2,310	V	(Livret A)-Floor 0 sur Livret A	0,760	A-1	EUR	76 846,23	57 236,27
Mutualité Française Bourguignonne	2014	C	EHPAD "les Hortensias" valmy DIJON	Crédit Foncier	5 000 000,00	4 312 500,00	34,33	T	V	(Livret A)-Floor 0 sur Livret A	1,260	V	(Livret A)-Floor 0 sur Livret A	0,750	A-1	EUR	98 535,94	125 000,00
PEP CBFC	2007	P	Réorg. Centre Professionnel Educatif d'Arnay-le-Duc	CREDIT MUTUEL	200 000,00	120 931,39	12,01	M	F	Taux fixe à 3.95 %	4,020	F	Taux fixe à 3.95 %	4,020	A-1	EUR	4 633,55	7 968,39
PEP CBFC	2007	P	Réorg. Centre Professionnel Educatif d'Arnay-le-Duc	CREDIT MUTUEL	149 999,50	34 245,43	2,68	M	F	Taux fixe à 3.8 %	3,870	F	Taux fixe à 3.8 %	3,870	A-1	EUR	1 093,04	12 041,63

Désignation du bénéficiaire	Année de mobilisation et profil d'amortissement de l'emprunt (1)		Objet de l'emprunt garanti	Organisme prêteur ou chef de file	Montant initial	Capital restant dû au 01/01/N	Durée résiduelle	Périodicité des remboursements (2)	Taux initial			Taux à la date de vote du budget (6)			Catégorie d'emprunt (7)	Indices ou devises pouvant modifier l'emprunt	Annuité garantie au cours de l'exercice	
	Année	Profil							Taux (3)	Index (4)	Taux actuariel (5)	Taux (3)	Index (4)	Niveau de taux			En intérêts (8)	En capital
Residende NOTRE DAME de la VISITATION	2016	C	Restructuration de l'EHPAD	LCL	2 818 913,18	2 920 044,04	26,41	M	F	Taux fixe à 1.98 %	2,000	F	Taux fixe à 1.98 %	2,000	A-1	EUR	56 813,23	110 537,93
Total des emprunts contractés pour des opérations de logement social					110 460 419,42	81 914 790,32											1 253 839,30	4 295 304,69
CDC Habitat	2018	P	PLA Chevigny Saint Sauveur.	CDC	352 757,83	321 666,37	20,75	A	V	Livret A + 1.3	2,050	V	Livret A + 1.3	2,050	A-1	EUR	6 594,16	15 465,14
CDC Habitat	2018	P	PLA Chevigny Saint Sauveur.	CDC	326 407,11	297 638,15	20,83	A	V	Livret A + 1.3	2,050	V	Livret A + 1.3	2,050	A-1	EUR	6 101,58	14 309,91
CDC Habitat	2018	P	PLA Chevigny Saint Sauveur.	CDC	248 368,07	237 402,61	21,33	A	V	Livret A + 1.3	2,050	V	Livret A + 1.3	2,050	A-1	EUR	4 866,75	10 925,27
CDC Habitat	2018	P	PLUS Selongey	CDC	190 859,05	175 012,66	24,58	A	V	Livret A + 1.2	1,950	V	Livret A + 1.2	1,950	A-1	EUR	3 412,75	7 781,18
CDC Habitat	1996	P	PLA SENNECEY-LES-DIJON	CDC	1 225 789,94	335 933,09	4,58	A	V	Livret A + 0.52	3,950	V	Livret A + 0.52	3,950	A-1	EUR	4 266,35	67 859,54
CDC Habitat	2002	P	PLATS SELONGEY	CDC	17 158,67	8 717,72	14,58	A	V	Livret A + 0.7	3,700	V	Livret A + 0.7	1,450	A-1	EUR	126,41	624,66
CDC Habitat	2007	P	Foyer La Ruche - construction 12 logements	CDC	236 304,82	163 797,24	22,08	A	V	Livret A + 1	3,750	V	Livret A + 1	1,750	A-1	EUR	2 866,45	6 503,62
CDC Habitat	2010	P	acquisition 6 logements à IZIER	CDC	78 618,00	67 493,14	40,75	A	V	Livret A + (-0.2)	1,550	V	Livret A + (-0.2)	0,550	A-1	EUR	371,21	1 651,14
CDC Habitat	2010	P	acquisition 6 logements à IZIER	CDC	408 877,00	332 021,98	30,75	A	V	Livret A + (-0.2)	1,550	V	Livret A + (-0.2)	0,550	A-1	EUR	1 826,12	10 705,88
CDC Habitat	2010	P	acquisition 6 logements à IZIER	CDC	78 618,00	69 415,94	40,75	A	V	Livret A + 0.6	2,350	V	Livret A + 0.6	1,350	A-1	EUR	937,12	1 477,60
CDC Habitat	2010	P	acquisition 6 logements à IZIER	CDC	227 538,00	190 341,53	30,75	A	V	Livret A + 0.6	2,350	V	Livret A + 0.6	1,350	A-1	EUR	2 569,61	5 503,81
CDC Habitat	1987	P	PLA MONTBARD	CDC	464 100,55	114 427,92	4,42	A	V	Livret A + 0.52	4,940	V	Livret A + 0.52	1,270	A-1	EUR	1 453,23	23 114,80
CDC Habitat	1993	P	PLAI CHEVIGNY-SAINT-SAUVEUR	CDC	33 416,82	13 021,66	8,17	A	V	Livret A + 1.3	5,800	V	Livret A + 1.3	2,050	A-1	EUR	266,94	1 437,74
CDC Habitat	1993	P	PLAI COLLONGES-LES-PREMIERES	CDC	35 063,27	13 663,22	8,17	A	V	Livret A + 1.3	5,800	V	Livret A + 1.3	2,050	A-1	EUR	280,10	1 508,57

Désignation du bénéficiaire	Année de mobilisation et profil d'amortissement de l'emprunt (1)		Objet de l'emprunt garanti	Organisme prêteur ou chef de file	Montant initial	Capital restant dû au 01/01/N	Durée résiduelle	Périodicité des remboursements (2)	Taux initial			Taux à la date de vote du budget (6)			Catégorie d'emprunt (7)	Indices ou devises pouvant modifier l'emprunt	Annuité garantie au cours de l'exercice	
	Année	Profil							Taux (3)	Index (4)	Taux actuariel (5)	Taux (3)	Index (4)	Niveau de taux			En intérêts (8)	En capital
CDC Habitat	2017	P	SCIC HABITAT - Norges la Ville	CDC	93 816,50	89 356,78	37,83	A	V	Livret A + (-0.2)	0,550	V	Livret A + (-0.2)	0,550	A-1	EUR	491,46	2 238,08
CDC Habitat	2017	P	SCIC HABITAT - Norges la Ville	CDC	27 496,50	26 462,31	47,83	A	V	Livret A + (-0.2)	0,550	V	Livret A + (-0.2)	0,550	A-1	EUR	145,54	518,89
CDC Habitat	2017	P	SCIC HABITAT - Norges la Ville	CDC	200 075,00	191 850,73	37,83	A	V	Livret A + 0.6	1,350	V	Livret A + 0.6	1,350	A-1	EUR	2 589,98	4 170,50
CDC Habitat	2018	P	réhab. thermique 43 logts à Brazey-en-Plaine.	CDC	74 630,00	74 630,00	19,92	A	V	Livret A + 0.6	1,350	V	Livret A + 0.6	1,350	A-1	EUR	1 007,51	3 275,36
CDC Habitat	2018	P	réhab. thermique 43 logts à Brazey-en-Plaine.	CDC	645 000,00	645 000,00	19,92	A	V	Livret A + (-0.45)	0,300	V	Livret A + (-0.45)	0,300	A-1	EUR	1 935,00	31 340,51
CDC Habitat	2017	P	SCIC HABITAT - Norges la Ville	CDC	83 226,00	80 611,93	47,83	A	V	Livret A + 0.6	1,350	V	Livret A + 0.6	1,350	A-1	EUR	1 088,26	1 324,61
CDC Habitat	1996	P	PLA MESSIGNY-ET-VANTOUX	CDC	88 792,29	24 635,13	4,50	A	V	Livret A + 0.52	3,950	V	Livret A + 0.52	3,950	A-1	EUR	312,87	4 976,37
CDC Habitat	1995	P	PLATS SELONGEY	CDC	54 024,35	24 195,63	10,92	A	V	Livret A + 0.8	4,800	V	Livret A + 0.8	1,550	A-1	EUR	375,03	2 179,11
CDC Habitat	1999	P	PEX MAS D'AGENCOURT	CDC	360 694,38	86 876,96	4,67	A	V	Livret A + 1.3	3,550	V	Livret A + 1.3	2,050	A-1	EUR	1 780,98	17 474,16
CDC Habitat	1997	P	PLA BELLENEUVE	CDC	259 638,90	107 549,73	9,92	A	V	Livret A + 1.3	4,800	V	Livret A + 1.3	2,050	A-1	EUR	2 204,77	10 682,51
CDC Habitat	1995	P	PLA SELONGEY CITE BELLEVUE	CDC	41 848,55	18 362,15	10,83	A	V	Livret A + 1.3	5,800	V	Livret A + 1.3	2,050	A-1	EUR	376,42	1 659,95
CDC Habitat	1990	P	PLA BRAZEY-EN-PLAINE	CDC	5 549,14	2 018,62	7,17	A	V	Livret A + 0.52	4,940	V	Livret A + 0.52	1,270	A-1	EUR	25,64	257,13
CDC Habitat	1996	P	PLA CHEVIGNY-SAINT-SAUVEUR	CDC	760 533,54	208 427,54	4,58	A	V	Livret A + 0.52	3,950	V	Livret A + 0.52	3,950	A-1	EUR	2 647,03	42 103,02
CDC Habitat	1994	P	PLF AUXONNE	CDC	785 372,42	323 210,84	9,58	A	V	Livret A + 1.3	5,800	V	Livret A + 1.3	2,050	A-1	EUR	6 625,82	32 125,20
CDC Habitat	1994	P	PLF GEVREY-CHAMBERTIN FOYER ACODEGE	CDC	830 874,68	342 693,67	9,83	A	V	Livret A + 1.3	5,800	V	Livret A + 1.3	2,050	A-1	EUR	7 025,22	34 061,68
CDC Habitat	1995	P	PLA COUTERNON	CDC	121 959,21	53 897,22	10,33	A	V	Livret A + 1.3	5,800	V	Livret A + 1.3	2,050	A-1	EUR	1 104,89	4 872,33
CDC Habitat	1988	P	PLF ARC-SUR-TILLE	CDC	153 577,14	48 172,84	5,67	A	V	Livret A + 1.3	5,800	V	Livret A + 1.3	2,050	A-1	EUR	1 552,71	7 521,41
CDC Habitat	1994	P	PLF SAINT-JEAN-DE-LOSNE	CDC	249 533,11	104 151,49	9,25	A	V	Livret A + 1.3	5,800	V	Livret A + 1.3	2,050	A-1	EUR	2 135,11	10 352,03

Désignation du bénéficiaire	Année de mobilisation et profil d'amortissement de l'emprunt (1)		Objet de l'emprunt garanti	Organisme prêteur ou chef de file	Montant initial	Capital restant dû au 01/01/N	Durée résiduelle	Périodicité des remboursements (2)	Taux initial			Taux à la date de vote du budget (6)			Catégorie d'emprunt (7)	Indices ou devises pouvant modifier l'emprunt	Annuité garantie au cours de l'exercice	
	Année	Profil							Taux (3)	Index (4)	Taux actuariel (5)	Taux (3)	Index (4)	Niveau de taux			En intérêts (8)	En capital
CDC Habitat	1987	P	PLA MONTBARD CITE FAYS	CDC	87 978,33	14 385,69	4,58	A	V	Livret A + 0.52	4,940	V	Livret A + 0.52	1,270	A-1	EUR	182,70	2 905,95
CDC Habitat	1987	P	PLA DOMOIS	CDC	525 949,11	128 984,29	4,92	A	V	Livret A + 0.52	4,940	V	Livret A + 0.52	1,270	A-1	EUR	1 638,10	26 055,24
CDC Habitat	1988	P	PLA BRAZEY-EN-PLAINE	CDC	208 565,50	59 931,39	5,33	A	V	Livret A + 0.52	4,940	V	Livret A + 0.52	1,270	A-1	EUR	761,13	10 117,26
HABELLIS	2018	P	réaménagement de prêt	CDC	1 013 405,68	976 987,80	21,17	A	V	Livret A + 0.94	1,690	V	Livret A + 0.94	1,690	A-1	EUR	16 511,09	37 033,35
HABELLIS	2017	P	CONSTRUCTION PAVILLONS BRESSEY-SUR-TILLE	CDC	444 247,01	386 569,39	12,67	T	F	Taux fixe à 0.55 %	2,220	F	Taux fixe à 0.55 %	0,550	A-1	EUR	8 292,99	26 563,49
HABELLIS	1988		OPERATION REHABILITATION TOUTRY	CDC	86 155,04	13 738,25	2,75	A	V	Livret A + 0.47	4,940	V	Livret A + 0.47	1,220	A-1	EUR	167,61	4 602,08
HABELLIS	2016	P	CONSTRUCTION LOGEMENTS BRETENIERE	CDC	319 447,84	271 213,85	12,75	A	V	Livret A + 1	1,750	V	Livret A + 1	1,750	A-1	EUR	4 746,24	17 292,67
HABELLIS	2016	P	CONSTRUCTION LOGEMENTS SEURRE	CDC	241 867,66	205 347,63	12,75	A	V	Livret A + 1	1,750	V	Livret A + 1	1,750	A-1	EUR	3 593,58	13 093,02
HABELLIS	1998	P	ACQUISITION-AMELIORATION JALLANGES	CDC	16 388,27	7 064,72	10,92	A	V	Livret A + 0.8	3,800	V	Livret A + 0.8	1,550	A-1	EUR	109,50	653,06
HABELLIS	1996	P	CONSTRUCTION FOYER D'ACCUEIL MARCILLY-SUR-TILLE	CDC	121 959,21	38 779,31	8,92	A	V	Livret A + 0.8	4,300	V	Livret A + 0.8	1,550	A-1	EUR	601,08	4 546,60
HABELLIS	1995	P	CONSTRUCTION LOGEMENTS MARCILLY-SUR-TILLE	CDC	163 882,69	58 797,54	7,83	A	V	Livret A + 0.8	4,800	V	Livret A + 0.8	1,550	A-1	EUR	911,36	7 292,00
HABELLIS	1998	P	CONSTRUCTION LOGEMENTS SEURRE	CDC	65 934,20	37 642,57	15,75	A	V	Livret A + 0.91	3,800	V	Livret A + 0.91	1,660	A-1	EUR	624,87	2 073,41
HABELLIS	1998	P	CONSTRUCTION LOGEMENTS BRETENIERE	CDC	45 353,59	19 332,00	10,75	A	V	Livret A + 0.8	3,800	V	Livret A + 0.8	1,550	A-1	EUR	299,65	1 785,50
HABELLIS	2014	P	ACQUISITION-AMELIORATION TIL-CHATEL	CDC	47 495,36	31 951,72	9,50	A	V	Livret A + 1.2	2,200	V	Livret A + 1.2	2,200	A-1	EUR	702,94	3 162,74
HABELLIS	1992	P	CONSTRUCTION LOGEMENTS COMMUNAUTE D'EMMAÛS	CDC	121 959,21	30 855,47	4,08	A	V	Livret A + 1.3	5,800	V	Livret A + 1.3	2,050	A-1	EUR	632,54	6 140,38
HABELLIS	1995	P	CONSTRUCTION LOGEMENTS NORGES-LA-VILLE	CDC	114 336,76	40 720,11	7,42	A	V	Livret A + 1.3	5,800	V	Livret A + 1.3	2,050	A-1	EUR	834,76	5 057,89
HABELLIS	1995	P	CONSTRUCTION LOGEMENTS COMMUNAUTE D'EMMAÛS	CDC	120 763,21	43 008,84	7,33	A	V	Livret A + 1.3	5,800	V	Livret A + 1.3	2,050	A-1	EUR	881,68	5 342,18
HABELLIS	1996	P	FOYER HANDICAPES CHEVIGNY-ST-SAUVEUR	CDC	318 511,37	125 071,93	8,08	A	V	Livret A + 1.3	5,800	V	Livret A + 1.3	2,050	A-1	EUR	2 563,97	13 809,35

Désignation du bénéficiaire	Année de mobilisation et profil d'amortissement de l'emprunt (1)		Objet de l'emprunt garanti	Organisme prêteur ou chef de file	Montant initial	Capital restant dû au 01/01/N	Durée résiduelle	Périodicité des remboursements (2)	Taux initial			Taux à la date de vote du budget (6)			Catégorie d'emprunt (7)	Indices ou devises pouvant modifier l'emprunt	Annuité garantie au cours de l'exercice	
	Année	Profil							Taux (3)	Index (4)	Taux actuariel (5)	Taux (3)	Index (4)	Niveau de taux			En intérêts (8)	En capital
HABELLIS	2001	P	ACQUISITION-AMELIORATION MONTAGNY-LES-SEURRE	CDC	13 720,41	6 614,89	13,83	A	V	Livret A + 0.7	3,700	V	Livret A + 0.7	1,450	A-1	EUR	95,92	504,65
HABELLIS	2002	P	ACQUISITION-AMELIORATION PONTAILLER-SUR-SAONE	CDC	114 336,77	67 931,47	14,00	A	V	Livret A + 1.2	4,200	V	Livret A + 1.2	1,950	A-1	EUR	1 324,66	3 942,38
HABELLIS	2006	P	Recompactage Foyer Dijonnais	CDC	174 545,15	124 676,06	16,00	A	V	Livret A + 0.91	2,830	V	Livret A + 0.91	1,660	A-1	EUR	2 069,62	6 407,99
HABELLIS	2016	P	Recompactage Foyer Dijonnais	CDC	292 444,33	244 116,78	17,65	A	V	Livret A + 0.94	1,690	V	Livret A + 0.94	1,690	A-1	EUR	4 125,57	11 717,09
HABELLIS	2010	P	acquisition 48 logements - MARCILLY/TILLE	CDC	48 313,79	38 588,30	28,42	A	V	Livret A + (-0.2)	1,050	V	Livret A + (-0.2)	0,550	A-1	EUR	212,24	1 230,98
HABELLIS	2010	P	acquisition 48 logements - MARCILLY/TILLE	CDC	249 446,99	211 883,83	38,42	A	V	Livret A + (-0.2)	1,050	V	Livret A + (-0.2)	0,550	A-1	EUR	1 165,36	4 885,93
HABELLIS	2010	P	acquisition 48 logements - MARCILLY/TILLE	CDC	284 781,79	235 889,76	28,42	A	V	Livret A + 0.8	2,050	V	Livret A + 0.8	1,550	A-1	EUR	3 656,29	6 504,32
HABELLIS	2010	P	acquisition 48 logements - MARCILLY/TILLE	CDC	3 016 263,29	2 651 186,00	38,42	A	V	Livret A + 0.8	2,050	V	Livret A + 0.8	1,550	A-1	EUR	41 093,38	49 999,91
HABELLIS	2010	P	Const. foyer médicalisé - BEIRE LE CHATEL	CDC	199 100,70	175 192,94	40,92	A	V	Livret A + 0.6	2,350	V	Livret A + 0.6	1,350	A-1	EUR	2 365,10	3 227,05
HABELLIS	2010	P	Const. foyer médicalisé - BEIRE LE CHATEL	CDC	1 590 185,81	1 326 054,15	30,92	A	V	Livret A + 0.6	2,350	V	Livret A + 0.6	1,350	A-1	EUR	17 901,73	34 731,54
HABELLIS	2008	C	Const. foyer médicalisé - BEIRE LE CHATEL	CRAM	667 535,00	300 390,75	8,67	A	F	Taux fixe à 0 %	0,000	F	Taux fixe à 0 %	0,000	A-1	EUR	0,00	33 376,75
HABELLIS	2009	P	construct. Foyer Lacordaire RECEY-SUR-OURCE	CDC	265 000,00	235 322,85	39,42	A	V	Livret A + 1.13	2,880	V	Livret A + 1.13	1,880	A-1	EUR	4 424,07	3 998,32
HABELLIS	2009	P	construct. foyer Lacordaire RECEY-SUR-OURCE	CDC	294 970,50	241 915,11	29,42	A	V	Livret A + 0.6	2,350	V	Livret A + 0.6	1,350	A-1	EUR	3 265,85	6 594,41
HABELLIS	2009	P	construct. Foyer Lacordaire RECEY SUR OURCE	CDC	1 210 000,00	903 761,91	19,42	A	V	Livret A + 1.13	2,880	V	Livret A + 1.13	1,880	A-1	EUR	16 990,72	37 642,41
HABELLIS	2011	P	const. foyer médicalisé BEIRE LE CHATEL	CDC	130 356,99	116 701,88	41,33	A	V	Livret A + 0.6	2,600	V	Livret A + 0.6	1,350	A-1	EUR	1 575,48	2 083,15
HABELLIS	2011	P	const. foyer médicalisé BEIRE LE CHATEL	CDC	62 571,36	53 481,70	31,33	A	V	Livret A + 0.6	2,600	V	Livret A + 0.6	1,350	A-1	EUR	722,00	1 347,30
HABELLIS	2010	P	construction de 8 logements à IS-SUR-TILLE	CDC	409 960,50	347 118,08	30,17	A	V	Livret A + 0.6	1,850	V	Livret A + 0.6	1,350	A-1	EUR	4 686,09	9 091,59
HABELLIS	2010	P	construction de 8 logements à IS-SUR-TILLE	CDC	96 475,50	86 256,59	40,17	A	V	Livret A + 0.6	1,850	V	Livret A + 0.6	1,350	A-1	EUR	1 164,46	1 588,84

Désignation du bénéficiaire	Année de mobilisation et profil d'amortissement de l'emprunt (1)		Objet de l'emprunt garanti	Organisme prêteur ou chef de file	Montant initial	Capital restant dû au 01/01/N	Durée résiduelle	Périodicité des remboursements (2)	Taux initial			Taux à la date de vote du budget (6)			Catégorie d'emprunt (7)	Indices ou devises pouvant modifier l'emprunt	Annuité garantie au cours de l'exercice	
	Année	Profil							Taux (3)	Index (4)	Taux actuariel (5)	Taux (3)	Index (4)	Niveau de taux			En intérêts (8)	En capital
HABELLIS	2010	P	construction de 8 logements à IS-SUR-TILLE	CDC	36 549,75	30 028,82	30,17	A	V	Livret A + (-0.2)	1,050	V	Livret A + (-0.2)	0,550	A-1	EUR	165,16	891,10
HABELLIS	2010	P	acquisition VEFA 35 logements à AUXONNE	CDC	77 680,50	67 506,17	40,75	A	V	Livret A + (-0.2)	1,550	V	Livret A + (-0.2)	0,550	A-1	EUR	371,28	1 472,32
HABELLIS	2010	P	acquisition VEFA 35 logements à AUXONNE	CDC	359 828,25	295 690,43	30,75	A	V	Livret A + (-0.2)	1,550	V	Livret A + (-0.2)	0,550	A-1	EUR	1 626,30	8 774,49
HABELLIS	2010	P	acquisition VEFA 35 logements à AUXONNE	CDC	1 397 360,25	1 183 662,59	30,75	A	V	Livret A + 0.6	2,350	V	Livret A + 0.6	1,350	A-1	EUR	15 979,44	31 002,06
HABELLIS	2010	P	acquisition VEFA 35 logements à AUXONNE	CDC	357 503,25	319 811,28	40,75	A	V	Livret A + 0.6	2,350	V	Livret A + 0.6	1,350	A-1	EUR	4 317,45	5 890,91
HABELLIS	2010	P	Construction 22 logements à MARCILLY SUR TILLE	CDC	1 140 462,75	957 144,90	30,92	A	V	Livret A + 0.6	2,350	V	Livret A + 0.6	1,350	A-1	EUR	12 921,46	25 069,19
HABELLIS	2010	P	Construction 22 logements à MARCILLY SUR TILLE	CDC	181 731,00	160 996,46	40,92	A	V	Livret A + 0.6	2,350	V	Livret A + 0.6	1,350	A-1	EUR	2 173,45	2 965,55
HABELLIS	2010	P	Construction 22 logements à MARCILLY SUR TILLE	CDC	276 762,75	225 478,89	30,92	A	V	Livret A + (-0.2)	1,550	V	Livret A + (-0.2)	0,550	A-1	EUR	1 240,13	6 691,00
HABELLIS	2010	P	Construction 22 logements à MARCILLY SUR TILLE	CDC	50 406,00	43 414,62	40,92	A	V	Livret A + (-0.2)	1,550	V	Livret A + (-0.2)	0,550	A-1	EUR	238,78	946,89
HABELLIS	2011	P	construction de 12 logements à SAINT-USAGE	CDC	611 967,75	540 189,64	31,25	A	V	Livret A + 0.6	2,600	V	Livret A + 0.6	1,350	A-1	EUR	7 292,56	13 608,32
HABELLIS	2011	P	construction de 12 logements à SAINT-USAGE	CDC	143 631,00	131 580,53	41,25	A	V	Livret A + 0.6	2,600	V	Livret A + 0.6	1,350	A-1	EUR	1 776,34	2 348,74
HABELLIS	2011	P	construction de 12 logements à SAINT-USAGE	CDC	212 889,75	184 097,30	31,25	A	V	Livret A + (-0.2)	1,800	V	Livret A + (-0.2)	0,550	A-1	EUR	1 012,54	5 277,38
HABELLIS	2011	P	construction de 12 logements à SAINT-USAGE	CDC	43 449,75	39 029,12	41,25	A	V	Livret A + (-0.2)	1,800	V	Livret A + (-0.2)	0,550	A-1	EUR	214,66	828,61
HABELLIS	2012	P	construction 5 logements CHAMESSON	CDC	211 076,25	151 278,29	32,58	A	V	Livret A + 1.07	3,320	V	Livret A + 1.07	1,820	A-1	EUR	2 753,26	3 384,92
HABELLIS	2012	P	construction 5 logements CHAMESSON	CDC	21 750,00	19 888,47	42,58	A	V	Livret A + 1.07	3,320	V	Livret A + 1.07	1,820	A-1	EUR	361,97	308,90
HABELLIS	2012	P	construction 5 logements CHAMESSON	CDC	101 609,25	89 203,82	32,58	A	V	Livret A + 1	3,250	V	Livret A + 1	1,750	A-1	EUR	1 561,07	2 020,27
HABELLIS	2012	P	construction de 9 logements à COUTERNON	CDC	50 558,25	44 877,94	42,42	A	V	Livret A + (-0.2)	2,050	V	Livret A + (-0.2)	0,550	A-1	EUR	246,83	927,97
HABELLIS	2012	P	construction de 9 logements à COUTERNON	CDC	188 629,50	171 105,54	42,42	A	V	Livret A + 0.6	2,850	V	Livret A + 0.6	1,350	A-1	EUR	2 309,92	2 961,42

Désignation du bénéficiaire	Année de mobilisation et profil d'amortissement de l'emprunt (1)		Objet de l'emprunt garanti	Organisme prêteur ou chef de file	Montant initial	Capital restant dû au 01/01/N	Durée résiduelle	Périodicité des remboursements (2)	Taux initial			Taux à la date de vote du budget (6)			Catégorie d'emprunt (7)	Indices ou devises pouvant modifier l'emprunt	Annuité garantie au cours de l'exercice	
	Année	Profil							Taux (3)	Index (4)	Taux actuariel (5)	Taux (3)	Index (4)	Niveau de taux			En intérêts (8)	En capital
HABELLIS	2012	P	construction de 9 logements à COUTERNON	CDC	122 860,50	104 695,97	32,42	A	V	Livret A + (-0.2)	2,050	V	Livret A + (-0.2)	0,550	A-1	EUR	575,83	2 902,09
HABELLIS	2012	P	construction de 9 logements à COUTERNON	CDC	472 350,00	411 835,68	32,42	A	V	Livret A + 0.6	2,850	V	Livret A + 0.6	1,350	A-1	EUR	5 559,78	9 988,39
HABELLIS	2013	P	Norges la Ville derrière le Colombier	CDC	275 210,00	243 444,18	33,92	A	V	Livret A + 0.6	1,850	V	Livret A + 0.6	1,350	A-1	EUR	3 286,50	5 689,54
HABELLIS	2013	P	Norges la Ville derrière le Colombier	CDC	58 209,00	52 959,46	41,92	A	V	Livret A + 0.6	1,850	V	Livret A + 0.6	1,350	A-1	EUR	714,95	945,34
HABELLIS	2013	P	Norges la Ville derrière le Colombier	CDC	22 927,00	20 447,18	41,92	A	V	Livret A + (-0.2)	1,050	V	Livret A + (-0.2)	0,550	A-1	EUR	112,46	434,10
HABELLIS	2013	P	Norges la Ville derrière le Colombier	CDC	127 020,50	110 066,41	33,92	A	V	Livret A + (-0.2)	1,050	V	Livret A + (-0.2)	0,550	A-1	EUR	605,37	2 952,86
HABELLIS	2018	P	construction de 7 logts à Collonges-les-Premières	CDC	442 674,75	434 255,55	38,08	A	V	Livret A + 0.6	1,350	V	Livret A + 0.6	1,350	A-1	EUR	5 862,45	8 532,86
HABELLIS	2018	P	construction de 7 logts à Collonges-les-Premières	CDC	50 740,50	50 023,37	48,08	A	V	Livret A + 0.6	1,350	V	Livret A + 0.6	1,350	A-1	EUR	675,32	726,82
HABELLIS	2018	P	Les CARETTES-CN 14 lgts	CDC	587 185,50	576 017,86	38,58	A	V	Livret A + 0.6	1,350	V	Livret A + 0.6	1,350	A-1	EUR	7 776,24	11 318,41
HABELLIS	2018	P	Les CARETTES-CN 14 lgts	CDC	95 719,50	94 366,66	48,58	A	V	Livret A + 0.6	1,350	V	Livret A + 0.6	1,350	A-1	EUR	1 273,95	1 371,11
HABELLIS	2018	P	construction 14 logements à Longecourt-en-Plaine	CDC	270 655,50	264 587,63	38,58	A	V	Livret A + (-0.2)	0,550	V	Livret A + (-0.2)	0,550	A-1	EUR	1 455,23	6 101,24
HABELLIS	2018	P	construction 14 logements à Longecourt-en-Plaine	CDC	36 909,75	36 266,39	48,58	A	V	Livret A + (-0.2)	0,550	V	Livret A + (-0.2)	0,550	A-1	EUR	199,47	646,90
HABELLIS	2017	P	Foyer Vesvrottes à Beire-le-Châtel	CDC	466 354,50	466 354,50	39,08	A	V	Livret A + 1.11	1,860	V	Livret A + 1.11	1,860	A-1	EUR	8 674,19	7 957,96
HABELLIS	2017	P	Foyer Vesvrottes à Beire-le-Châtel	CDC	127 245,75	127 245,75	49,08	A	V	Livret A + 1.11	1,860	V	Livret A + 1.11	1,860	A-1	EUR	2 366,77	1 564,35
HABELLIS	2017	P	Foyer Vesvrottes à Beire-le-Châtel	CDC	494 293,50	494 293,50	34,08	A	V	Livret A + 0.6	1,350	V	Livret A + 0.6	1,350	A-1	EUR	6 672,96	11 141,35
HABELLIS	2016	P	Lamarche sur Saône	CDC	509 736,00	480 257,69	36,42	A	V	Livret A + 0.6	1,350	V	Livret A + 0.6	1,350	A-1	EUR	6 483,48	10 092,59
HABELLIS	2016	P	Lamarche sur Saône	CDC	239 540,25	223 340,60	36,42	A	V	Livret A + (-0.2)	0,550	V	Livret A + (-0.2)	0,550	A-1	EUR	1 228,37	5 459,39
HABELLIS	2016	P	Lamarche-sur-Saône	CDC	47 441,25	44 946,80	46,42	A	V	Livret A + (-0.2)	0,550	V	Livret A + (-0.2)	0,550	A-1	EUR	247,21	840,65

Désignation du bénéficiaire	Année de mobilisation et profil d'amortissement de l'emprunt (1)		Objet de l'emprunt garanti	Organisme prêteur ou chef de file	Montant initial	Capital restant dû au 01/01/N	Durée résiduelle	Périodicité des remboursements (2)	Taux initial			Taux à la date de vote du budget (6)			Catégorie d'emprunt (7)	Indices ou devises pouvant modifier l'emprunt	Annuité garantie au cours de l'exercice	
	Année	Profil							Taux (3)	Index (4)	Taux actuariel (5)	Taux (3)	Index (4)	Niveau de taux			En intérêts (8)	En capital
HABELLIS	2016	P	Lamarche-sur-Saône	CDC	135 930,75	130 089,08	46,42	A	V	Livret A + 0.6	1,350	V	Livret A + 0.6	1,350	A-1	EUR	1 756,20	2 000,03
HABELLIS	2018	P	construction de 7 logts à Collonges-les-Premières	CDC	99 901,50	97 661,79	38,08	A	V	Livret A + (-0.2)	0,550	V	Livret A + (-0.2)	0,550	A-1	EUR	537,14	2 252,02
HABELLIS	2018	P	construction de 7 logts à Collonges-les-Premières	CDC	15 081,75	14 818,87	48,08	A	V	Livret A + (-0.2)	0,550	V	Livret A + (-0.2)	0,550	A-1	EUR	81,50	264,33
ORVITIS	2017	P	construction de 2 logts à Izeure	C.C.C.COOP	210 000,00	196 482,51	0,01	T	V	(Euribor 3M + 1.67)-Floor 0 sur Euribor 3M	1,710	V	(Euribor 3M + 2.31)-Floor 0 sur Euribor 3M	2,360	A-1	EUR	1 184,96	196 482,51
ORVITIS	1999	P	MINOT 4 LOGEMENTS	CDC	123 443,38	8 924,53	0,42	A	V	Livret A + 1.3	4,300	V	Livret A + 1.3	2,050	A-1	EUR	182,95	8 924,53
ORVITIS	1987	P	HAUTEVILLE LOTISSEMENT "LE VILLAGE"	CDC	25 458,99	6 188,17	4,58	A	V	Livret A + 0.52	4,940	V	Livret A + 0.52	1,270	A-1	EUR	78,59	1 249,94
ORVITIS	2009	P	LGFP-construction de 20 logts à POUILLY-EN-AUXOIS	CDC	915 495,00	769 861,76	29,67	A	V	Livret A + 0.6	1,850	V	Livret A + 0.6	1,350	A-1	EUR	10 393,13	20 985,81
ORVITIS	2009	P	LGFP-POUILLY-ST JEAN DE LOSNE-VITTEAUX	CDC	221 558,00	179 989,44	29,67	A	V	Livret A + (-0.3)	0,950	V	Livret A + (-0.3)	0,450	A-1	EUR	809,95	5 617,25
ORVITIS	1989	P	CORGOLOIN	CDC	131 517,77	46 625,10	6,17	A	V	Livret A + 1.3	5,800	V	Livret A + 1.3	2,050	A-1	EUR	955,81	6 008,59
ORVITIS	1989	P	LONGVIC "GUYNEMER"	CDC	5 108,33	218,45	0,25	A	F	Taux fixe à 2 %	2,000	F	Taux fixe à 2 %	2,000	A-1	EUR	4,37	218,45
ORVITIS	1989	P	LONGVIC "GUYNEMER"	CDC	1 167,82	49,98	0,25	A	F	Taux fixe à 2 %	2,000	F	Taux fixe à 2 %	2,000	A-1	EUR	1,00	49,98
ORVITIS	1988	P	HAUTEVILLE LOTISSEMENT "LE VILLAGE"	CDC	382 954,98	112 484,30	5,00	A	V	Livret A + 0.52	4,940	V	Livret A + 0.52	1,270	A-1	EUR	1 491,11	18 988,92
ORVITIS	1991	P	CORPEAU "LA RENAUDINE"	CDC	244 527,63	77 620,86	6,75	A	V	Livret A + 1.3	5,800	V	Livret A + 1.3	2,050	A-1	EUR	1 591,23	11 021,12
ORVITIS	1981	P	SOMBERNON "LE PANORAMA"	CDC	6 463,84	604,92	1,32	A	F	Taux fixe à 3.6 %	3,600	F	Taux fixe à 3.6 %	3,600	A-1	EUR	21,78	297,07
ORVITIS	1991	P	PLA NUITS-SAINT-GEORGES	CDC	434 685,41	141 691,62	6,08	A	V	Livret A + 1.3	5,800	V	Livret A + 1.3	2,050	A-1	EUR	2 904,68	20 118,31
ORVITIS	1980	P	TOUILLON 10 PAVILLONS	CDC	18 110,94	856,98	0,82	A	F	Taux fixe à 3.6 %	3,600	F	Taux fixe à 3.6 %	3,600	A-1	EUR	30,85	856,98
ORVITIS	1991	P	NUITS-SAINT-GEORGES "LES CHARMOTTES"	CDC	1 215 649,30	398 418,48	6,00	A	V	Livret A + 1.3	5,800	V	Livret A + 1.3	2,050	A-1	EUR	8 167,58	56 570,07

Désignation du bénéficiaire	Année de mobilisation et profil d'amortissement de l'emprunt (1)		Objet de l'emprunt garanti	Organisme prêteur ou chef de file	Montant initial	Capital restant dû au 01/01/N	Durée résiduelle	Périodicité des remboursements (2)	Taux initial			Taux à la date de vote du budget (6)			Catégorie d'emprunt (7)	Indices ou devises pouvant modifier l'emprunt	Annuité garantie au cours de l'exercice	
	Année	Profil							Taux (3)	Index (4)	Taux actuariel (5)	Taux (3)	Index (4)	Niveau de taux			En intérêts (8)	En capital
ORVITIS	1981	P	ROUVRAY 15 LOGEMENTS	CDC	18 034,72	1 676,83	1,32	A	F	Taux fixe à 3.6 %	3,600	F	Taux fixe à 3.6 %	3,600	A-1	EUR	60,37	823,61
ORVITIS	1995	P	POMMARD 3 LOGEMENTS	CDC	106 622,84	46 763,35	10,42	A	V	Livret A + 1.3	5,800	V	Livret A + 1.3	2,050	A-1	EUR	958,65	4 227,42
ORVITIS	1999	P	BELLENEUVE	CDC	57 291,71	7 809,15	1,17	A	V	Livret A + 1.3	4,300	V	Livret A + 1.3	2,050	A-1	EUR	160,09	3 898,47
ORVITIS	1999	P	RECEY-SUR-OURCE 3 LOGEMENTS	CDC	11 916,57	861,53	0,42	A	V	Livret A + 1.3	4,300	V	Livret A + 1.3	2,050	A-1	EUR	17,66	861,53
ORVITIS	1999	P	SALIVES 3 LOGEMENTS	CDC	88 931,45	6 386,96	0,42	A	V	Livret A + 1.3	4,300	V	Livret A + 1.3	2,050	A-1	EUR	130,93	6 386,96
ORVITIS	1999	P	CORPEAU	CDC	714 382,38	51 306,14	0,42	A	V	Livret A + 1.3	4,300	V	Livret A + 1.3	2,050	A-1	EUR	1 051,78	51 306,14
ORVITIS	1999	P	VITTEAUX 17 LOGEMENTS	CDC	368 867,86	26 861,96	0,17	A	V	Livret A + 1.3	4,300	V	Livret A + 1.3	2,050	A-1	EUR	671,54	26 861,96
ORVITIS	1998	P	DARCEY 4 LOGEMENTS	CDC	107 689,86	7 473,96	0,67	A	V	Livret A + 1.3	4,300	V	Livret A + 1.3	2,050	A-1	EUR	153,22	7 473,96
ORVITIS	1998	P	CHASSAGNE-MONTRACHET	CDC	95 985,36	6 661,64	0,92	A	V	Livret A + 1.3	4,300	V	Livret A + 1.3	2,050	A-1	EUR	136,56	6 661,64
ORVITIS	1998	P	SAULIEU	CDC	80 378,46	5 578,48	0,92	A	V	Livret A + 1.3	4,300	V	Livret A + 1.3	2,050	A-1	EUR	114,36	5 578,48
ORVITIS	1998	P	EPOISSES 6 LOGEMENTS	CDC	50 415,67	3 498,98	0,67	A	V	Livret A + 1.3	4,300	V	Livret A + 1.3	2,050	A-1	EUR	71,73	3 498,98
ORVITIS	1998	P	CHAMESSON 6 LOGEMENTS	CDC	202 013,37	14 020,26	0,92	A	V	Livret A + 1.3	4,300	V	Livret A + 1.3	2,050	A-1	EUR	287,42	14 020,26
ORVITIS	1998	P	LADOIX-SERRIGNY 10 LOGEMENTS	CDC	65 066,12	4 515,76	0,92	A	V	Livret A + 1.3	4,300	V	Livret A + 1.3	2,050	A-1	EUR	92,57	4 515,76
ORVITIS	1999	P	PRECY-SOUS-THIL 12 LOGEMENTS	CDC	462 549,76	63 047,90	1,17	A	V	Livret A + 1.3	4,300	V	Livret A + 1.3	2,050	A-1	EUR	1 292,48	31 474,61
ORVITIS	1993	P	GEVREY-CHAMBERTIN	CDC	1 267 766,02	486 519,92	8,42	A	V	Livret A + 1.3	5,800	V	Livret A + 1.3	2,050	A-1	EUR	9 973,66	53 717,28
ORVITIS	1995	P	BAIGNEUX-LES-JUIFS	CDC	299 181,20	130 563,46	10,67	A	V	Livret A + 1.3	5,800	V	Livret A + 1.3	2,050	A-1	EUR	2 676,55	11 802,99
ORVITIS	1987		AIGNAY-LE-DUC 3 LOGEMENTS	CDC	68 962,45	7 581,68	1,92	A	V	Livret A + 0.47	4,940	V	Livret A + 0.47	1,220	A-1	EUR	92,50	3 799,99
ORVITIS	1981	P	PRECY-SOUS-THIL 12 LOGEMENTS	CDC	9 665,27	904,55	1,32	A	F	Taux fixe à 3.6 %	3,600	F	Taux fixe à 3.6 %	3,600	A-1	EUR	32,56	444,21

Désignation du bénéficiaire	Année de mobilisation et profil d'amortissement de l'emprunt (1)		Objet de l'emprunt garanti	Organisme prêteur ou chef de file	Montant initial	Capital restant dû au 01/01/N	Durée résiduelle	Périodicité des remboursements (2)	Taux initial			Taux à la date de vote du budget (6)			Catégorie d'emprunt (7)	Indices ou devises pouvant modifier l'emprunt	Annuité garantie au cours de l'exercice	
	Année	Profil							Taux (3)	Index (4)	Taux actuariel (5)	Taux (3)	Index (4)	Niveau de taux			En intérêts (8)	En capital
ORVITIS	1995	P	CHEVIGNY-SAINT-SAUVEUR LE CLOS	CDC	253 370,27	111 929,64	10,50	A	V	Livret A + 1.3	5,800	V	Livret A + 1.3	2,050	A-1	EUR	2 294,56	10 118,48
ORVITIS	1999	P	NEUILLY-LES-DIJON "LES HOUCHEs"	CDC	619 502,32	84 441,33	1,17	A	V	Livret A + 1.3	4,300	V	Livret A + 1.3	2,050	A-1	EUR	1 731,05	42 154,60
ORVITIS	1993	P	GEVREY-CHAMBERTIN	CDC	624 431,17	238 439,49	8,75	A	V	Livret A + 1.3	5,800	V	Livret A + 1.3	2,050	A-1	EUR	4 888,01	26 326,40
ORVITIS	1992	P	FLEUREY-SUR-OUCHES MAPAD	CDC	461 185,57	161 847,35	7,83	A	V	Livret A + 1.3	5,800	V	Livret A + 1.3	2,050	A-1	EUR	3 317,87	20 103,26
ORVITIS	1992	P	FLEUREY-SUR-OUCHES MAPAD	CDC	1 026 578,73	360 265,04	7,58	A	V	Livret A + 1.3	5,800	V	Livret A + 1.3	2,050	A-1	EUR	7 385,43	44 748,97
ORVITIS	2001	P	OISILLY 1 LOGEMENT	CDC	22 867,36	11 024,84	13,83	A	V	Livret A + 0.7	3,700	V	Livret A + 0.7	1,450	A-1	EUR	159,86	841,09
ORVITIS	2002	P	MASSINGY CONSTRUCTION 2 LOGEMENTS	CDC	37 350,01	19 071,76	14,50	A	V	Livret A + 0.7	3,700	V	Livret A + 0.7	1,450	A-1	EUR	276,54	1 366,57
ORVITIS	2006	P	THURY -CREATION D'UNE MAISON	CDC	17 763,50	12 452,45	21,00	A	V	Livret A + 0.7	2,700	V	Livret A + 0.7	1,450	A-1	EUR	180,56	585,56
ORVITIS	2005	P	THURY -CREATION D'UNE MAISON	CDC	12 600,50	10 011,18	35,25	A	V	Livret A + 0.7	2,950	V	Livret A + 0.7	1,450	A-1	EUR	145,16	303,35
ORVITIS	2005	P	ROUVRES EN PLAINE -CREATION D'UNE MAISON	CDC	16 994,50	11 353,17	20,67	A	V	Livret A + 0.7	2,700	V	Livret A + 0.7	1,450	A-1	EUR	164,62	557,66
ORVITIS	2005	P	ROUVRES EN PLAINE -CREATION D'UNE MAISON	CDC	49 042,00	38 964,17	35,25	A	V	Livret A + 0.7	2,950	V	Livret A + 0.7	1,450	A-1	EUR	564,98	1 180,63
ORVITIS	2007	P	Construction 8 logements PRECY SOUS THIL	CDC	150 166,50	115 968,81	22,33	A	V	Livret A + 1	3,750	V	Livret A + 1	1,750	A-1	EUR	2 029,45	4 138,69
ORVITIS	2007	P	Construction 8 logements PRECY SOUS THIL	CDC	29 644,00	25 828,65	37,33	A	V	Livret A + 1	3,750	V	Livret A + 1	1,750	A-1	EUR	452,00	484,29
ORVITIS	2007	P	Construction 8 logements PRECY SOUS THIL	CDC	62 926,50	46 660,41	22,33	A	V	Livret A	2,750	V	Livret A	0,750	A-1	EUR	349,95	1 866,34
ORVITIS	2007	P	Construction 8 logements PRECY SOUS THIL	CDC	76 802,50	56 949,56	22,33	A	V	Livret A	2,750	V	Livret A	0,750	A-1	EUR	427,12	2 277,90
ORVITIS	2007	P	Construction 8 logements PRECY SOUS THIL	CDC	12 048,50	10 122,33	37,33	A	V	Livret A	2,750	V	Livret A	0,750	A-1	EUR	75,92	231,21
ORVITIS	2007	P	Construction 8 logements PRECY SOUS THIL	CDC	14 724,50	12 370,52	37,33	A	V	Livret A	2,750	V	Livret A	0,750	A-1	EUR	92,78	282,56
ORVITIS	2007	P	acquisition NYPHEAS FONTAINE LES DIJON	CDC	1 829 913,50	1 090 227,71	12,33	A	V	Livret A + 0.8	3,550	V	Livret A + 0.8	1,550	A-1	EUR	16 898,53	76 344,07
ORVITIS	2007	P	construction 6 logements - LACANCHE	CDC	157 622,00	123 048,73	27,92	A	V	Livret A	3,000	V	Livret A	0,750	A-1	EUR	922,87	3 965,71

Désignation du bénéficiaire	Année de mobilisation et profil d'amortissement de l'emprunt (1)		Objet de l'emprunt garanti	Organisme prêteur ou chef de file	Montant initial	Capital restant dû au 01/01/N	Durée résiduelle	Périodicité des remboursements (2)	Taux initial			Taux à la date de vote du budget (6)			Catégorie d'emprunt (7)	Indices ou devises pouvant modifier l'emprunt	Annuité garantie au cours de l'exercice	
	Année	Profil							Taux (3)	Index (4)	Taux actuariel (5)	Taux (3)	Index (4)	Niveau de taux			En intérêts (8)	En capital
ORVITIS	2007	P	construction 6 logements - LACANCHE	CDC	3 982,00	3 334,67	37,92	A	V	Livret A	3,000	V	Livret A	0,750	A-1	EUR	25,01	76,17
ORVITIS	2008	P	construction 6 logements - LACANCHE	Crédit Foncier	74 837,50	45 766,28	18,00	A	V	Livret A + 1.13	4,130	V	Livret A + 1.13	1,880	A-1	EUR	860,41	2 793,13
ORVITIS	2009	P	LGFP- POUILLY-ST JEAN DE LOSNE-VITTEAUX	CDC	96 652,00	83 620,89	39,67	A	V	Livret A + (-0.2)	1,050	V	Livret A + (-0.2)	0,550	A-1	EUR	459,91	1 874,71
ORVITIS	1998	P	NEUILLY-LES-DIJON "LES HOUCHES"	CDC	213 113,09	27 737,32	1,92	A	V	Livret A + 1.3	4,300	V	Livret A + 1.3	2,050	A-1	EUR	568,61	13 846,95
ORVITIS	2009	P	LGFP-POUILLY-ST JEAN DE LOSNE-VITTEAUX	CDC	1 809 818,00	1 476 230,56	29,67	A	V	Livret A + (-0.2)	1,050	V	Livret A + (-0.2)	0,550	A-1	EUR	8 119,27	45 394,53
ORVITIS	2009	P	acquisition-amélioration d'un logement à LERY	CDC	52 728,00	43 009,13	29,67	A	V	Livret A + (-0.2)	1,050	V	Livret A + (-0.2)	0,550	A-1	EUR	236,55	1 322,54
ORVITIS	2009	P	acquisition-amélioration d'un logement à LERY	CDC	43 500,00	37 635,09	39,67	A	V	Livret A + (-0.2)	1,050	V	Livret A + (-0.2)	0,550	A-1	EUR	206,99	843,75
ORVITIS	2009	P	construction un logement à Origny	CDC	58 719,75	47 479,00	29,50	A	V	Livret A + (-0.2)	1,550	V	Livret A + (-0.2)	0,550	A-1	EUR	261,13	1 460,00
ORVITIS	2009	P	construction un logement à Origny	CDC	9 022,50	7 735,13	39,50	A	V	Livret A + (-0.2)	1,550	V	Livret A + (-0.2)	0,550	A-1	EUR	42,54	173,42
ORVITIS	2010	P	réhabilitation 16 logements à LACANCHE	CDC	128 327,00	55 684,95	5,00	A	V	Livret A + 0.25	1,500	V	Livret A + 0.25	1,000	A-1	EUR	556,85	9 051,50
ORVITIS	2010	P	acquisit-amélioration 2 logts PONTAILLER-SUR-SAONE	CDC	66 327,75	58 664,57	40,00	A	V	Livret A + (-0.2)	1,050	V	Livret A + (-0.2)	0,550	A-1	EUR	322,66	1 279,49
ORVITIS	2010	P	acquisit-amélioration 2 logts PONTAILLER-SUR-SAONE	CDC	59 925,75	50 375,04	30,00	A	V	Livret A + (-0.2)	1,050	V	Livret A + (-0.2)	0,550	A-1	EUR	277,06	1 494,86
ORVITIS	2010	P	LGFP-amélioration 62 logts EHPAD FLEUREY-SUR-OUCHE	CDC	332 110,00	233 494,81	15,00	A	V	Livret A + 0.6	1,850	V	Livret A + 0.6	1,350	A-1	EUR	3 152,18	13 171,94
ORVITIS	2010	P	LGFP-amelioration 68 logts EHPAD SELONGEY	CDC	536 481,00	377 180,86	15,00	A	V	Livret A + 0.6	1,850	V	Livret A + 0.6	1,350	A-1	EUR	5 091,94	21 277,57
ORVITIS	2010	P	LGFP-acquisition foncière à CORGOLOIN	CDC	443 190,00	443 190,00	0,00	A	V	Livret A + 0.6	1,850	V	Livret A + 0.6	1,350	A-1	EUR	5 983,06	443 190,00
ORVITIS	2009	P	LGFP - Maison d'Accueil Spécialisé à IS-SUR-TILLE	CDC	784 843,00	577 885,84	19,75	A	V	Livret A + 0.6	1,850	V	Livret A + 0.6	1,350	A-1	EUR	7 801,46	25 362,31
ORVITIS	2010	P	LGFP - acquis-amél. un logt à Chatillon-s/Seine	CDC	110 492,00	95 994,41	40,33	A	V	Livret A + (-0.2)	1,050	V	Livret A + (-0.2)	0,550	A-1	EUR	527,97	2 093,66
ORVITIS	2010	P	LGFP-acquisit améliorat logt chatillon sur seine	CDC	14 593,00	11 888,93	30,83	A	V	Livret A + (-0.2)	1,550	V	Livret A + (-0.2)	0,550	A-1	EUR	65,39	352,80
ORVITIS	2010	P	LGFP - amélioration EHPAD FLEUREY et SELONGEY	CDC	187 575,00	130 469,56	15,92	A	V	Livret A + 0.6	2,350	V	Livret A + 0.6	1,350	A-1	EUR	1 761,34	7 360,06

Désignation du bénéficiaire	Année de mobilisation et profil d'amortissement de l'emprunt (1)		Objet de l'emprunt garanti	Organisme prêteur ou chef de file	Montant initial	Capital restant dû au 01/01/N	Durée résiduelle	Périodicité des remboursements (2)	Taux initial			Taux à la date de vote du budget (6)			Catégorie d'emprunt (7)	Indices ou devises pouvant modifier l'emprunt	Annuité garantie au cours de l'exercice	
	Année	Profil							Taux (3)	Index (4)	Taux actuariel (5)	Taux (3)	Index (4)	Niveau de taux			En intérêts (8)	En capital
ORVITIS	1997	P	VERNOIS-LES-VEVRES 4 LOGEMENTS	CDC	88 420,43	35 741,00	9,17	A	V	Livret A + 0.8	4,300	V	Livret A + 0.8	1,550	A-1	EUR	553,99	3 622,68
ORVITIS	2010	P	LGFP - amélioration 28 logt à CHATILLON-SUR-SEINE	CDC	122 216,00	73 142,59	10,92	A	V	Livret A + 0.6	2,350	V	Livret A + 0.6	1,350	A-1	EUR	987,42	6 212,53
ORVITIS	2013	P	LGFP-construction 95 logts EHPAD Nuits-Saint-Georg	CDC	3 827 344,27	3 433 414,93	33,25	A	V	Livret A + 1.05	2,800	V	Livret A + 1.05	1,800	A-1	EUR	61 801,47	74 093,06
ORVITIS	2013	P	LGFP-construction 95 logts EHPAD Nuits-Saint-Georg	CDC	1 223 342,60	1 134 908,44	43,25	A	V	Livret A + 1.1	2,850	V	Livret A + 1.1	1,850	A-1	EUR	20 995,81	16 929,46
ORVITIS	2013	P	LGFP-construction 95 logts EHPAD Nuits-Saint-Georg	CDC	4 477 600,92	4 021 147,95	33,25	A	V	Livret A + 1.1	2,850	V	Livret A + 1.1	1,850	A-1	EUR	74 391,24	86 003,01
ORVITIS	2011	P	LGFP - construction 5 logemts à VAROIS-ET-CHAIGNOT	CDC	50 167,00	43 901,06	41,50	A	V	Livret A + (-0.2)	1,800	V	Livret A + (-0.2)	0,550	A-1	EUR	241,46	932,03
ORVITIS	2011	P	LGFP - construction 5 logemts VAROIS-ET-CHAIGNOT	CDC	100 778,00	86 277,95	31,50	A	V	Livret A + 0.6	2,600	V	Livret A + 0.6	1,350	A-1	EUR	1 164,75	2 173,49
ORVITIS	2011	P	LGFP - construction 5 logemts VAROIS-ET-CHAIGNOT	CDC	200 000,00	166 839,67	31,50	A	V	Livret A + (-0.2)	1,800	V	Livret A + (-0.2)	0,550	A-1	EUR	917,62	4 782,67
ORVITIS	2011	P	LGFP - construction 5 logemts VAROIS-ET-CHAIGNOT	CDC	25 279,00	22 669,88	41,50	A	V	Livret A + 0.6	2,600	V	Livret A + 0.6	1,350	A-1	EUR	306,04	404,66
ORVITIS	2011	P	LGFP - construction d'un logement à Reulle-Vergy	CDC	13 560,00	11 808,44	41,83	A	V	Livret A + (-0.2)	2,050	V	Livret A + (-0.2)	0,550	A-1	EUR	64,95	250,70
ORVITIS	2011	P	LGFP acq.amélioration 2 logts St Broing les Moines	CDC	201 350,00	167 142,63	31,83	A	V	Livret A + (-0.2)	2,050	V	Livret A + (-0.2)	0,550	A-1	EUR	919,28	4 791,36
ORVITIS	2011	P	LGFP - constr. d'un logement à Reulle-Vergy	CDC	9 700,00	8 659,35	41,83	A	V	Livret A + 0.6	2,850	V	Livret A + 0.6	1,350	A-1	EUR	116,90	154,57
ORVITIS	2011	P	LGFP - constr. d'un logement à Reulle-Vergy	CDC	106 400,00	90 669,13	31,83	A	V	Livret A + 0.6	2,850	V	Livret A + 0.6	1,350	A-1	EUR	1 224,03	2 284,12
ORVITIS	2011	P	LGFP - réhabilitation 123 logements à Saulieu	CDC	460 232,00	334 534,38	16,83	A	V	Livret A + 0.6	2,850	V	Livret A + 0.6	1,350	A-1	EUR	4 516,21	17 638,65
ORVITIS	2011	P	LGFP - réhabilitation 32 lits La Louère MONTABRD	CDC	24 000,00	17 445,20	16,92	A	V	Livret A + 0.6	2,850	V	Livret A + 0.6	1,350	A-1	EUR	235,51	919,81
ORVITIS	2011	P	LGFP - foyer Genlis	CDC	395 762,00	254 234,86	11,58	A	V	Livret A + 0.6	2,600	V	Livret A + 0.6	1,350	A-1	EUR	3 432,17	19 658,84
ORVITIS	2011	P	LGFP - foyer Somberton	CDC	648 561,00	415 107,58	11,58	A	V	Livret A + 0.6	2,600	V	Livret A + 0.6	1,350	A-1	EUR	5 603,95	32 098,41
ORVITIS	1999	P	CHEVIGNY-SAINT-SAUVEUR LE CLOS	CDC	933 216,66	440 443,41	11,67	A	V	Livret A + 1.3	3,550	V	Livret A + 1.3	2,050	A-1	EUR	9 029,09	36 534,07

Désignation du bénéficiaire	Année de mobilisation et profil d'amortissement de l'emprunt (1)		Objet de l'emprunt garanti	Organisme prêteur ou chef de file	Montant initial	Capital restant dû au 01/01/N	Durée résiduelle	Périodicité des remboursements (2)	Taux initial			Taux à la date de vote du budget (6)			Catégorie d'emprunt (7)	Indices ou devises pouvant modifier l'emprunt	Annuité garantie au cours de l'exercice	
	Année	Profil							Taux (3)	Index (4)	Taux actuariel (5)	Taux (3)	Index (4)	Niveau de taux			En intérêts (8)	En capital
ORVITIS	2010	P	construction caserne gendarmerie montbard	CREDIT AGRICOLE	6 433 665,50	5 250 030,60	21,00	T	V	(Euribor 3M + 0.7)-Floor 0 sur Euribor 3M	1,710	V	(Euribor 3M + 0.7)-Floor 0 sur Euribor 3M	0,710	A-1	EUR	199 435,27	162 526,41
ORVITIS	2012	P	LGFP-MAS IS-SUR-TLLE	CDC	313 610,00	238 338,94	17,92	A	V	Livret A + 0.6	2,850	V	Livret A + 0.6	1,350	A-1	EUR	3 217,58	11 786,10
ORVITIS	2013	P	LGFP-construction EHPAD Nuits-Saint-Georges	CDC	884 503,00	793 290,83	33,08	A	V	Livret A + 1.04	2,790	V	Livret A + 1.04	1,790	A-1	EUR	14 199,91	17 149,84
ORVITIS	2013	P	LGFP-construct-acquis-amélior-10 communes	CDC	411 727,00	356 836,23	43,00	A	V	Livret A + (-0.2)	2,050	V	Livret A + (-0.2)	0,550	A-1	EUR	1 962,60	10 242,85
ORVITIS	2013	P	LGFP-construct-acquis-amélior lgt 4 communes	CDC	114 376,00	105 151,99	43,00	A	V	Livret A + 0.6	2,850	V	Livret A + 0.6	1,350	A-1	EUR	1 419,55	1 765,54
ORVITIS	2013	P	LGFP-construct-acquis-amélior-lgt-4 communes	CDC	983 398,00	874 605,52	33,00	A	V	Livret A + 0.6	2,850	V	Livret A + 0.6	1,350	A-1	EUR	11 807,17	20 440,41
ORVITIS	2013	P	LGFP-construct-acquis-amélior-lgt-10 communes	CDC	2 238 325,00	1 877 506,56	33,00	A	V	Livret A + (-0.2)	2,050	V	Livret A + (-0.2)	0,550	A-1	EUR	10 326,29	65 763,52
ORVITIS	2013	P	LGFP- ARNAY-LE-DUC(bois)&SEURRE (logt)	CDC	1 066 360,00	783 476,85	13,00	A	V	Livret A + 0.6	2,850	V	Livret A + 0.6	1,350	A-1	EUR	10 576,94	51 216,44
ORVITIS	1999	P	OUGES "LE NOYER MARCHAND"	CDC	559 487,90	265 378,78	11,42	A	V	Livret A + 1.3	4,300	V	Livret A + 1.3	2,050	A-1	EUR	5 440,26	22 012,74
ORVITIS	2013	P	Réhabilitation 33 lgts Semur-en-Auxois	CDC	104 364,75	65 957,32	8,08	A	V	Livret A + 0.6	2,850	V	Livret A + 0.6	1,350	A-1	EUR	890,42	6 941,69
ORVITIS	2013	P	Réhabilitation 40lgts Châtillon s/Seine	CDC	149 630,25	110 249,09	13,08	A	V	Livret A + 0.6	2,850	V	Livret A + 0.6	1,350	A-1	EUR	1 488,36	7 207,07
ORVITIS	2013	P	Réhabilitation 40lgts Châtillon s/Seine	CDC	154 991,25	114 199,12	13,08	A	V	Livret A + 0.6	2,850	V	Livret A + 0.6	1,350	A-1	EUR	1 541,69	7 465,28
ORVITIS	2013	P	const.logts.Messigny et Vantoux et Thorey en Plain	CDC	1 239 655,00	1 096 569,12	33,92	A	V	Livret A + 0.6	1,850	V	Livret A + 0.6	1,350	A-1	EUR	14 803,68	25 627,92
ORVITIS	2013	P	const.logts.Messigny et Vantoux et Thorey en Plain	CDC	360 011,00	329 345,38	43,92	A	V	Livret A + 0.6	1,850	V	Livret A + 0.6	1,350	A-1	EUR	4 446,16	5 529,81
ORVITIS	2013	P	const.logts.Messigny et Vantoux et Thorey en Plain	CDC	547 533,00	474 450,87	33,92	A	V	Livret A + (-0.2)	1,050	V	Livret A + (-0.2)	0,550	A-1	EUR	2 609,48	12 728,57
ORVITIS	2013	P	const.logts.Messigny et Vantoux et Thorey en Plain	CDC	152 210,00	136 515,67	43,92	A	V	Livret A + (-0.2)	1,050	V	Livret A + (-0.2)	0,550	A-1	EUR	750,84	2 750,82
ORVITIS	1998	P	ROUVRAY 5 LOGEMENTS	CDC	100 082,78	45 140,00	10,08	A	V	Livret A + 1.3	4,800	V	Livret A + 1.3	2,050	A-1	EUR	925,37	4 077,55

Désignation du bénéficiaire	Année de mobilisation et profil d'amortissement de l'emprunt (1)		Objet de l'emprunt garanti	Organisme prêteur ou chef de file	Montant initial	Capital restant dû au 01/01/N	Durée résiduelle	Périodicité des remboursements (2)	Taux initial			Taux à la date de vote du budget (6)			Catégorie d'emprunt (7)	Indices ou devises pouvant modifier l'emprunt	Annuité garantie au cours de l'exercice	
	Année	Profil							Taux (3)	Index (4)	Taux actuariel (5)	Taux (3)	Index (4)	Niveau de taux			En intérêts (8)	En capital
ORVITIS	1997	P	PAGNY-LE-CHATEAU	CDC	106 104,51	43 951,47	9,67	A	V	Livret A + 1.3	4,800	V	Livret A + 1.3	2,050	A-1	EUR	901,01	4 365,53
ORVITIS	2014	P	ORVITIS pour ACODEGE à GEVREY CHAMBERTIN	CDC	78 704,50	70 834,05	44,33	A	V	Livret A + 1.11	2,360	V	Livret A + 1.11	2,360	A-1	EUR	1 671,68	1 574,09
ORVITIS	2014	P	ORVITIS pour ACODEGE à GEVREY CHAMBERTIN	CDC	257 747,00	225 528,63	34,33	A	V	Livret A + 1.11	2,360	V	Livret A + 1.11	2,360	A-1	EUR	5 322,48	6 443,68
ORVITIS	2014	P	ORVITIS pour ACODEGE à GEVREY CHAMBERTIN	CDC	247 639,00	216 684,13	34,33	A	V	Livret A + 1.04	2,290	V	Livret A + 1.04	2,290	A-1	EUR	4 962,07	6 190,98
ORVITIS	2014	P	Villers-la-Faye - rue des Domus	CDC	133 946,00	120 980,41	34,92	A	V	Livret A + 0.6	1,600	V	Livret A + 0.6	1,600	A-1	EUR	1 935,69	2 726,89
ORVITIS	2014	P	Villers-la-Faye - rue des Domus	CDC	18 292,00	16 979,90	44,92	A	V	Livret A + 0.6	1,600	V	Livret A + 0.6	1,600	A-1	EUR	271,68	276,72
ORVITIS	2014	P	Villers-la-Faye - Ladoix-Serrigny	CDC	189 217,00	165 911,99	34,92	A	V	Livret A + (-0.2)	0,800	V	Livret A + (-0.2)	0,800	A-1	EUR	1 327,30	4 748,51
ORVITIS	2014	P	Villers-la-Faye - Ladoix-Serrigny	CDC	40 056,00	36 109,72	44,92	A	V	Livret A + (-0.2)	0,800	V	Livret A + (-0.2)	0,800	A-1	EUR	288,88	807,41
ORVITIS	2015	P	Belleneuve - Semur - Genlis	CDC	623 271,00	575 459,79	35,00	A	V	Livret A + 0.6	1,600	V	Livret A + 0.6	1,600	A-1	EUR	9 207,36	12 519,62
ORVITIS	2015	P	Belleneuve - Semur - Genlis	CDC	190 140,00	179 339,47	45,00	A	V	Livret A + 0.6	1,600	V	Livret A + 0.6	1,600	A-1	EUR	2 869,43	2 838,07
ORVITIS	2015	P	Belleneuve - Semur - Genlis	CDC	726 621,00	655 369,11	35,00	A	V	Livret A + (-0.2)	0,800	V	Livret A + (-0.2)	0,800	A-1	EUR	5 242,95	18 242,75
ORVITIS	2015	P	Belleneuve - Semur - Genlis	CDC	210 214,00	193 744,17	45,00	A	V	Livret A + (-0.2)	0,800	V	Livret A + (-0.2)	0,800	A-1	EUR	1 549,95	4 240,23
ORVITIS	2015	P	Semur-en-Auxois - 33 logements	CDC	321 750,00	238 289,72	10,00	A	V	Livret A + (-0.25)	0,500	V	Livret A + (-0.25)	0,500	A-1	EUR	1 191,45	21 126,53
ORVITIS	2014	P	Châtillon-sur-Seine - 20 logements	CDC	217 500,00	146 800,27	9,92	A	V	Livret A + (-0.25)	0,500	V	Livret A + (-0.25)	0,500	A-1	EUR	734,00	14 352,75
ORVITIS	2014	P	Châtillon-sur-Seine - 20 logements	CDC	210 000,00	141 738,22	9,92	A	V	Livret A + (-0.25)	0,500	V	Livret A + (-0.25)	0,500	A-1	EUR	708,69	13 857,82
ORVITIS	1999	P	MARCILLY-SUR-TILLE RUE DU MOULIN	CDC	178 365,35	84 791,51	11,58	A	V	Livret A + 1.3	4,300	V	Livret A + 1.3	2,050	A-1	EUR	1 738,23	7 033,32
ORVITIS	2019	P	extens. FAM ADAPEI à Is-sur-Tille	CDC	787 382,21	787 382,21	40,75	A	V	Livret A + 1.06	1,810	V	Livret A + 1.06	1,810	A-1	EUR	0,00	0,00
ORVITIS	2019	P	extens. FAM ADAPEI à Is-sur-Tille	CDC	333 578,35	333 578,35	50,75	A	V	Livret A + 1.06	1,810	V	Livret A + 1.06	1,810	A-1	EUR	0,00	0,00

Désignation du bénéficiaire	Année de mobilisation et profil d'amortissement de l'emprunt (1)		Objet de l'emprunt garanti	Organisme prêteur ou chef de file	Montant initial	Capital restant dû au 01/01/N	Durée résiduelle	Périodicité des remboursements (2)	Taux initial			Taux à la date de vote du budget (6)			Catégorie d'emprunt (7)	Indices ou devises pouvant modifier l'emprunt	Annuité garantie au cours de l'exercice	
	Année	Profil							Taux (3)	Index (4)	Taux actuariel (5)	Taux (3)	Index (4)	Niveau de taux			En intérêts (8)	En capital
ORVITIS	2019	P	extens. FAM ADAPEI à Is-sur-Tille	CDC	573 860,98	573 860,98	40,75	A	V	Livret A + 1.06	1,810	V	Livret A + 1.06	1,810	A-1	EUR	0,00	0,00
ORVITIS	2015	P	transfert de SCIC 68 logt PONTAILLER SUR SAONE	CDC	822 069,50	675 557,20	15,42	A	V	Livret A + 0.6	1,600	V	Livret A + 0.6	1,600	A-1	EUR	10 808,92	38 109,62
ORVITIS	2015	P	MEURSAULT - STE MARIE - SAULIEU	CDC	113 171,00	106 742,53	45,58	A	V	Livret A + 0.6	1,600	V	Livret A + 0.6	1,600	A-1	EUR	1 707,88	1 689,22
ORVITIS	1997	P	CHIVRES 1 LOGEMENT	CDC	29 117,77	11 769,88	9,17	A	V	Livret A + 0.8	4,300	V	Livret A + 0.8	1,550	A-1	EUR	182,43	1 192,99
ORVITIS	2015	P	MEURSAULT - STE MARIE - SAULIEU	CDC	342 708,00	310 816,24	35,58	A	V	Livret A + (-0.2)	0,800	V	Livret A + (-0.2)	0,800	A-1	EUR	2 486,53	8 236,68
ORVITIS	2015	P	MEURSAULT - STE MARIE - SAULIEU	CDC	75 049,00	69 563,00	45,58	A	V	Livret A + (-0.2)	0,800	V	Livret A + (-0.2)	0,800	A-1	EUR	556,50	1 426,39
ORVITIS	2015	P	MEURSAULT - STE MARIE - SAULIEU	CDC	570 303,00	526 554,97	35,58	A	V	Livret A + 0.6	1,600	V	Livret A + 0.6	1,600	A-1	EUR	8 424,88	11 455,66
ORVITIS	2015	P	PRET PAM REHA DIVERS 2013-2014	CDC	5 882 438,00	4 427 596,71	10,83	A	V	Livret A + 0.6	1,350	V	Livret A + 0.6	1,350	A-1	EUR	59 772,56	376 067,84
ORVITIS	2015	P	PRET PAM SAULIEU Jean Bertin	CDC	243 560,00	209 862,57	20,92	A	V	Livret A + 0.6	1,350	V	Livret A + 0.6	1,350	A-1	EUR	2 833,14	8 710,59
ORVITIS	2015	P	GEVREY CHAMBERTIN - Bergis	CDC	782 014,00	715 068,31	35,92	A	V	Livret A + (-0.2)	0,550	V	Livret A + (-0.2)	0,550	A-1	EUR	3 932,88	17 098,71
ORVITIS	2015	P	GEVREY CHAMBERTIN - Bergis	CDC	143 454,00	134 084,37	45,92	A	V	Livret A + (-0.2)	0,550	V	Livret A + (-0.2)	0,550	A-1	EUR	737,46	2 394,30
ORVITIS	2016	P	ARC-PONTAILLER-VIGNOLLES-IZEURE	CDC	213 906,00	201 823,96	46,00	A	V	Livret A + (-0.2)	0,550	V	Livret A + (-0.2)	0,550	A-1	EUR	1 110,03	4 046,00
ORVITIS	2016	P	ARC-PONTAILLER-VIGNOLES-IZEURE	CDC	527 194,00	489 556,29	36,00	A	V	Livret A + (-0.2)	0,550	V	Livret A + (-0.2)	0,550	A-1	EUR	2 692,56	12 607,81
ORVITIS	1997	P	VEUVEY-SUR-OUCHE 2 LOGEMENTS	CDC	34 224,81	13 733,79	9,42	A	V	Livret A + 0.8	4,300	V	Livret A + 0.8	1,550	A-1	EUR	212,87	1 392,05
ORVITIS	2016	P	Arc/Pontailleur/Vignoles/Izeure	CDC	690 456,00	650 526,58	36,00	A	V	Livret A + 0.6	1,350	V	Livret A + 0.6	1,350	A-1	EUR	8 782,11	13 670,78
ORVITIS	2015	P	GEVREY CHAMBERTIN - Bergis	CDC	2 015 277,00	1 858 830,69	35,92	A	V	Livret A + 0.6	1,350	V	Livret A + 0.6	1,350	A-1	EUR	25 094,21	40 440,45
ORVITIS	2016	P	Arc/Pontailleur/Vignoles/Izeure	CDC	174 073,00	166 592,18	46,00	A	V	Livret A + 0.6	1,350	V	Livret A + 0.6	1,350	A-1	EUR	2 248,99	2 561,24
ORVITIS	2015	P	GEVREY CHAMBERTIN - Bergis	CDC	385 096,00	362 880,31	45,92	A	V	Livret A + 0.6	1,350	V	Livret A + 0.6	1,350	A-1	EUR	4 898,88	5 742,63

Désignation du bénéficiaire	Année de mobilisation et profil d'amortissement de l'emprunt (1)		Objet de l'emprunt garanti	Organisme prêteur ou chef de file	Montant initial	Capital restant dû au 01/01/N	Durée résiduelle	Périodicité des remboursements (2)	Taux initial			Taux à la date de vote du budget (6)			Catégorie d'emprunt (7)	Indices ou devises pouvant modifier l'emprunt	Annuité garantie au cours de l'exercice	
	Année	Profil							Taux (3)	Index (4)	Taux actuariel (5)	Taux (3)	Index (4)	Niveau de taux			En intérêts (8)	En capital
ORVITIS	2015	P	1 logt à NUITS SAINT GEORGES	CDC	7 464,00	7 086,57	45,92	A	V	Livret A + 1.11	1,860	V	Livret A + 1.11	1,860	A-1	EUR	131,81	98,78
ORVITIS	2015	P	1 logt à NUITS SAINT GEORGES	CDC	46 650,00	43 375,89	35,92	A	V	Livret A + 1.11	1,860	V	Livret A + 1.11	1,860	A-1	EUR	806,79	856,94
ORVITIS	2015	P	1 logt à NUITS SAINT GEORGES	CDC	44 276,94	41 169,36	35,92	A	V	Livret A + 1.11	1,860	V	Livret A + 1.11	1,860	A-1	EUR	765,75	813,35
ORVITIS	1998	P	LONGECOURT-EN -PLAINE	CDC	240 564,55	109 543,83	10,00	A	V	Livret A + 1.3	4,800	V	Livret A + 1.3	2,050	A-1	EUR	2 245,65	9 895,22
ORVITIS	2016	P	EPOISSES - place de la piscine	CDC	63 403,00	60 678,24	46,67	A	V	Livret A + 0.6	1,350	V	Livret A + 0.6	1,350	A-1	EUR	819,16	932,88
ORVITIS	2016	P	EPOISSES - place de la piscine	CDC	237 405,00	223 675,73	36,67	A	V	Livret A + 0.6	1,350	V	Livret A + 0.6	1,350	A-1	EUR	3 019,62	4 700,54
ORVITIS	2016	P	EPOISSES - place de la piscine	CDC	39 627,00	37 839,02	46,67	A	V	Livret A + (-0.2)	0,550	V	Livret A + (-0.2)	0,550	A-1	EUR	208,11	610,70
ORVITIS	2016	P	EPOISSES - place de la piscine	CDC	148 379,00	139 423,29	36,67	A	V	Livret A + (-0.2)	0,550	V	Livret A + (-0.2)	0,550	A-1	EUR	766,83	3 056,11
ORVITIS	1997	P	PRECY-SOUS-THIL- VIEUX LAVOIRS	CDC	65 781,75	13 858,28	9,17	A	V	Livret A + 1.3	4,800	V	Livret A + 1.3	2,050	A-1	EUR	284,09	1 376,49
ORVITIS	1997	P	AIGNAY-LE-DUC	CDC	67 687,36	28 519,48	9,17	A	V	Livret A + 1.3	4,800	V	Livret A + 1.3	2,050	A-1	EUR	584,65	2 832,73
ORVITIS	1997	P	POUILLY-EN -AUXOIS 14 LOGEMENTS	CDC	304 898,03	128 466,06	9,17	A	V	Livret A + 1.3	4,800	V	Livret A + 1.3	2,050	A-1	EUR	2 633,55	12 760,05
ORVITIS	1997	P	CHEVIGNY-SAINT-SAUVEUR LE CLOS	CDC	212 587,71	89 571,93	9,17	A	V	Livret A + 1.3	4,800	V	Livret A + 1.3	2,050	A-1	EUR	1 836,22	8 896,84
ORVITIS	1997	P	MAXILLY-SUR-SAONE 5 LOGEMENTS	CDC	121 882,99	51 354,32	9,17	A	V	Livret A + 1.3	4,800	V	Livret A + 1.3	2,050	A-1	EUR	1 052,76	5 100,83
ORVITIS	1987	P	HAUTEVILLE LOTISSEMENT LE VILLAGE	CDC	216 261,13	52 798,42	4,92	A	V	Livret A + 0.52	4,940	V	Livret A + 0.52	1,270	A-1	EUR	670,54	10 665,45
ORVITIS	1987	P	ROUVRAY RUE DU MARCHÉ	CDC	487 379,51	119 585,08	4,42	A	V	Livret A + 0.52	4,940	V	Livret A + 0.52	1,270	A-1	EUR	1 518,73	24 156,57
ORVITIS	1987	P	ROUVRAY RUE DU MARCHÉ	CDC	221 051,08	54 348,24	4,17	A	V	Livret A + 0.52	4,940	V	Livret A + 0.52	1,270	A-1	EUR	690,22	10 978,52
ORVITIS	1988	P	VEUXHAULLES 2 LOGEMENTS	CDC	57 625,73	16 330,16	5,75	A	V	Livret A + 0.52	4,940	V	Livret A + 0.52	1,270	A-1	EUR	207,39	2 756,50
ORVITIS	1988	P	MESSIGNY-ET-VANTOUX	CDC	343 595,38	100 475,86	5,00	A	V	Livret A + 0.52	4,940	V	Livret A + 0.52	1,270	A-1	EUR	1 360,42	16 960,14

Désignation du bénéficiaire	Année de mobilisation et profil d'amortissement de l'emprunt (1)		Objet de l'emprunt garanti	Organisme prêteur ou chef de file	Montant initial	Capital restant dû au 01/01/N	Durée résiduelle	Périodicité des remboursements (2)	Taux initial			Taux à la date de vote du budget (6)			Catégorie d'emprunt (7)	Indices ou devises pouvant modifier l'emprunt	Annuité garantie au cours de l'exercice	
	Année	Profil							Taux (3)	Index (4)	Taux actuariel (5)	Taux (3)	Index (4)	Niveau de taux			En intérêts (8)	En capital
ORVITIS	1986	P	PERRIGNY-LES-DIJON	CDC	565 933,44	89 092,35	3,42	A	V	Livret A + (-0.1)	5,750	V	Livret A + (-0.1)	0,650	A-1	EUR	579,10	22 975,27
ORVITIS	1986	P	FONTAINE-EN-DUESMOIS 4 LOGEMENTS	CDC	94 137,27	18 921,27	3,42	A	V	Livret A + 0.52	4,940	V	Livret A + 0.52	1,270	A-1	EUR	240,30	4 764,82
ORVITIS	1998	P	NEUILLY-LES-DIJON "LES HOUCHES"	CDC	494 648,56	64 380,02	1,92	A	V	Livret A + 1.3	4,300	V	Livret A + 1.3	2,050	A-1	EUR	1 319,79	32 139,63
ORVITIS	2019	P	l'acquisition de trois gendarmeries à Messigny-et-Vantoux, Quetigny et Velars-sur-Ouche.	CE	4 445 000,00	4 445 000,00	19,15	A	F	Taux fixe à 1.48 %	1,480	F	Taux fixe à 1.48 %	1,480	A-1	EUR	65 786,00	192 606,14
ORVITIS	2009	P	LGFP-construction de 20 logts à POUILLY-EN-AUXOIS	CDC	89 135,00	79 395,07	39,67	A	V	Livret A + 0.6	1,850	V	Livret A + 0.6	1,350	A-1	EUR	1 071,83	1 510,01
SA HLM MON LOGIS	2017	P	MON LOGIS - 14 lgts LAIGNES	CDC	530 239,46	503 074,25	35,42	A	V	Livret A + 0.95	1,700	V	Livret A + 0.95	1,700	A-1	EUR	8 552,26	13 568,72
SA HLM MON LOGIS	2013	P	MON LOGIS - 16 logt à LAIGNES	CDC	1 275 000,00	1 127 834,44	33,92	A	V	Livret A + 0.6	1,850	V	Livret A + 0.6	1,350	A-1	EUR	15 225,76	26 358,62
SA HLM MON LOGIS	2015	P	MON LOGIS - 16 log LAIGNES	CDC	141 750,00	130 564,94	45,42	A	V	Livret A + 0.6	1,600	V	Livret A + 0.6	1,600	A-1	EUR	2 089,04	2 865,58
SA HLM MON LOGIS	2014	P	MON LOGIS - 60 logt Ste-Colombe-sur-Seine	CDC	855 000,00	737 590,93	24,08	A	V	Livret A + 0.6	1,850	V	Livret A + 0.6	1,850	A-1	EUR	13 645,43	25 001,27
SA HLM MON LOGIS	2014	P	MON LOGIS - 40 logt Châtillon-sur-Seine	CDC	650 000,00	560 741,63	24,42	A	V	Livret A + 0.6	1,850	V	Livret A + 0.6	1,850	A-1	EUR	10 373,72	19 006,81
SA HLM MON LOGIS	2012	P	MON LOGIS - 30 log LAIGNES	Crédit Foncier	562 500,00	482 584,79	33,41	A	V	(Livret A + 1.15)-Floor 0 sur Livret A	2,900	V	(Livret A + 1.15)-Floor 0 sur Livret A	1,900	A-1	EUR	9 169,11	14 159,27
TOTAL GENERAL					148 403 644,38	111 730 290,97											1 761 682,04	5 701 053,24

(1) Indiquer C pour amortissement constant, P pour amortissement progressif, F pour in fine, X pour autres (à préciser).

(2) Indiquer la périodicité des remboursements A : annuelle ; M : mensuelle ; B : bimestrielle ; S : semestrielle ; T : trimestrielle ; X : autre.

(3) Type de taux d'intérêt : F : fixe ; V : variable simple ; C : complexe (c'est-à-dire un taux variable qui n'est pas seulement défini comme la simple addition d'un taux usuel de référence et d'une marge exprimée en point de pourcentage).

(4) Indiquer le type d'index (ex. EURIBOR 3 mois ...).

(5) Taux annuel, tous frais compris.

(6) Taux hors opération de couverture. Pour les emprunts à taux variable, indiquer le niveau à la date de vote du budget.

(7) Catégorie d'emprunt hors opération de couverture. Exemple A-1 (cf. la classification des emprunts suivant la typologie de la circulaire IOCB1015077C du 25 juin 2010 sur les produits financiers offerts aux collectivités territoriales).

(8) Il s'agit des intérêts dus au titre du contrat initial et comptabilisés à l'article 66111 « Intérêts réglés à l'échéance » (intérêts décaissés).

IV – ANNEXES	IV
ENGAGEMENTS HORS BILAN – CALCUL DU RATIO D'ENDETTEMENT RELATIF AUX GARANTIES D'EMPRUNT	C1.2

C1.2 – CALCUL DU RATIO D'ENDETTEMENT RELATIF AUX GARANTIES D'EMPRUNT

Calcul du ratio de l'article L. 3231-4 du CGCT	Valeur en euros	
Total des annuités déjà garanties à échoir dans l'exercice (1)	A	1 913 591,29
Total des premières annuités entières des nouvelles garanties de l'exercice (1)	B	0,00
Annuité nette de la dette de l'exercice (2)	C	45 526 000,00
Provisions pour garanties d'emprunts	D	500 000,00
Total des annuités d'emprunts garantis de l'exercice	I = A+ B + C - D	46 939 591,29
Recettes réelles de fonctionnement	II	564 306 986,97
Part des garanties d'emprunt accordées au titre de l'exercice en % (3)	I / II	8,32

(1) Hors opérations visées par l'article L. 3231-4-1 du CGCT.

(2) Cf. définition de l'article D. 1511-30 du CGCT.

(3) Les garanties d'emprunt accordées au titre d'un exercice ne doivent pas représenter plus de 50 % des recettes réelles de fonctionnement de ce même exercice.

IV – ANNEXES
ENGAGEMENTS HORS BILAN – AUTORISATIONS DE PROGRAMME
**IV
C7**
SITUATION DES AUTORISATIONS DE PROGRAMME ET CREDITS DE PAIEMENT

N° ou intitulé de l'AP	Montant des AP			Montant des CP			
	Pour mémoire AP votée y compris ajustement	Révision de l'exercice N	Total cumulé (toutes les délibérations y compris pour N)	Crédits de paiement antérieurs (réalisations cumulées au 01/01/N) (1)	Crédits de paiement ouverts au titre de l'exercice N (2)	Restes à financer de l'exercice N+1	Restes à financer (exercices au-delà de N+1)
TOTAL	288 022 068,65	13 283 930,73	301 305 999,38	131 330 916,35	43 695 340,34	76 619 177,33	49 174 515,97
2000 - 52221616 Liaison Sud Dijonnais	14 811,58	0,00	14 811,58	14 811,58	0,00	0,00	0,00
2000 - 52221617 Liaison Dijon/is-sur-Tille : 1ère phase	1 044 282,80	-130 000,00	914 282,80	836 099,87	7 000,00	71 182,93	0,00
2001 - 52223423 Pistes cyclables	3 928 941,81	0,00	3 928 941,81	1 968 990,08	559 839,34	1 099 328,62	300 783,77
2003 - 52221632 Contournement de Mirebeau-sur-Bèze	22 796 121,47	0,00	22 796 121,47	11 243 233,80	3 338 637,54	6 827 468,62	1 386 781,51
2006 - 52223145 TGV Rhin-Rhône - Travaux (branche Est)	2 275 126,19	0,00	2 275 126,19	44 970,73	0,00	2 230 155,46	0,00
2008 - 53452248 Informatisation globale Pôle Solidarités	486 049,39	486 049,39	972 098,78	375 175,11	110 874,28	0,00	0,00
2009 - 52221653 Rocade de Beaune	26 208 464,66	19 386,49	26 227 851,15	13 305 319,76	1 390 000,00	11 532 531,39	0,00
2009 - 52325451 Prog. pluriannuel de contractualisation 2009	22 269 426,49	-10 000 000,00	12 269 426,49	10 995 755,06	444 631,00	829 040,43	0,00
2009 - 52325454 Contrat d'agglomération de Beaune	2 998 151,87	-498 487,85	2 499 664,02	2 499 664,02	0,00	0,00	0,00
2010 - 52222159 Liaison Nord Dijonnais LINO	10 714 000,00	0,00	10 714 000,00	10 500 510,97	10 000,00	203 489,03	0,00
2010 - 52325457 Contrat Agglo. Dijon (volet habitat)	4 542 846,00	0,00	4 542 846,00	4 520 902,00	0,00	21 944,00	0,00
2011 - 52221461 Suppression du passage à niveau PN11	4 432 698,66	0,00	4 432 698,66	2 830 332,48	60 660,00	1 541 706,18	0,00
2012 - 52221467 Ponts rétablissant des routes départementales sur l'A38	3 512 357,73	0,00	3 512 357,73	40 990,46	32 500,00	443 746,90	2 995 120,37
2013 - 52334372 Habitat 2013-2020	6 752 240,00	-3 500 000,00	3 252 240,00	2 254 912,23	321 331,40	0,00	675 996,37
2013 - 52924171 Aménagement numérique départemental (MED)	30 000 000,00	0,00	30 000 000,00	28 219 267,38	1 780 732,62	0,00	0,00
2015 - 52221474 Réfection pont RD 116 Lamarche-sur-Saône	3 010 000,00	0,00	3 010 000,00	2 633 562,15	376 437,85	0,00	0,00
2016 - 52221484 Reconstr. ouvrages d'art liées aux événements climatiques	1 640 000,00	0,00	1 640 000,00	1 514 916,52	125 083,48	0,00	0,00
2016 - 52325478 Progr. pluriannuel de contractualisation Cap 100% Côte-d'Or	40 000 000,00	0,00	40 000 000,00	8 283 524,57	8 000 000,00	23 716 475,43	0,00
2016 - 52334377 Eco-Réhabilitation du parc HLM	3 625 000,00	0,00	3 625 000,00	1 024 000,00	643 500,00	726 750,00	1 230 750,00
2016 - 52412179 Plan de mise en accessibilité des collèges publics	12 600 000,00	0,00	12 600 000,00	2 110 388,29	1 050 000,00	1 100 000,00	8 339 611,71
2016 - 52412183 Reconstruction collège Roland Dorgelès à Longvic	24 000 000,00	0,00	24 000 000,00	6 717 930,85	7 000 000,00	6 075 000,00	4 207 069,15
2016 - 52451280 Plan de mise en accessibilité des bâtiments départementaux	1 888 000,00	0,00	1 888 000,00	267 462,87	205 000,00	380 000,00	1 035 537,13
2016 - 52552281 Renouvellement matériel et engins du Parc	7 885 000,00	0,00	7 885 000,00	6 159 476,32	1 500 000,00	225 523,68	0,00
2016 - 52552282 Modernisation de l'outil de production	1 300 000,00	0,00	1 300 000,00	707 569,12	200 000,00	392 430,88	0,00
2016 - P52412110 PPI 2016 des collèges publics	4 940 000,00	-2 800 000,00	2 140 000,00	2 133 532,28	6 467,72	0,00	0,00
2016 - P52451311 PPI 2016 des bâtiments départementaux	10 150 000,00	-8 200 000,00	1 950 000,00	1 637 887,88	312 112,12	0,00	0,00
2017 - 52221485 Pont labergement-les-seurre et Trugny	1 330 000,00	0,00	1 330 000,00	54 604,80	315 000,00	931 734,68	28 660,52
2017 - P52412112 PPI 2017 des collèges publics	2 960 000,00	-188 017,30	2 771 982,70	2 501 434,71	270 547,99	0,00	0,00
2019 - 52320186 Projet de maraîchage à Perrigny-les-Dijon	1 408 550,00	0,00	1 408 550,00	23 689,03	88 300,00	1 296 560,97	0,00
2019 - 52320390 Aménagement foncier	1 410 000,00	0,00	1 410 000,00	51 601,57	295 500,00	251 000,00	811 898,43
2019 - 52325187 Appel à projets 2019	9 500 000,00	0,00	9 500 000,00	1 329 472,81	3 110 000,00	3 481 000,00	1 579 527,19
2019 - 52325188 Aides aux collectivités anciens programmes	13 000 000,00	0,00	13 000 000,00	4 496 685,41	5 000 000,00	1 000 000,00	2 503 314,59

N° ou intitulé de l'AP	Montant des AP			Montant des CP			
	Pour mémoire AP votée y compris ajustement	Révision de l'exercice N	Total cumulé (toutes les délibérations y compris pour N)	Crédits de paiement antérieurs (réalisations cumulées au 01/01/N) (1)	Crédits de paiement ouverts au titre de l'exercice N (2)	Restes à financer de l'exercice N+1	Restes à financer (exercices au-delà de N+1)
2019 - 52333489 Habitat 2019-2024	5 400 000,00	0,00	5 400 000,00	32 241,64	281 185,00	769 108,13	4 317 465,23
2020 - 52325191 Appel à projets 2020	0,00	13 000 000,00	13 000 000,00	0,00	4 930 000,00	3 838 000,00	4 232 000,00
2020 - 52325193 Plan de soutien Commerce et Artisanat	0,00	3 000 000,00	3 000 000,00	0,00	1 000 000,00	2 000 000,00	0,00
2020 - 52451192 Gestion des accès aux bâtiments centraux	0,00	330 000,00	330 000,00	0,00	70 000,00	260 000,00	0,00
2020 - P52412114 PPI 2020 des collèges publics	0,00	12 565 000,00	12 565 000,00	0,00	730 000,00	3 795 000,00	8 040 000,00
2020 - P52451315 PPI 2020 des bâtiments départementaux	0,00	9 200 000,00	9 200 000,00	0,00	130 000,00	1 580 000,00	7 490 000,00

(1) Il s'agit des réalisations effectives correspondant aux mandats émis.

(2) Il s'agit du montant prévu initialement par l'échéancier corrigé des révisions.

IV – ANNEXES	IV
AUTRES ELEMENTS D'INFORMATIONS – ETAT DU PERSONNEL AU 31/12/N	D1

D1 – ETAT DU PERSONNEL AU 31/12/N

GRADES OU EMPLOIS (1)	CATEGORIES (2)	EMPLOIS BUDGETAIRES (3)			EFFECTIFS POURVUS SUR EMPLOIS BUDGETAIRES EN ETPT (4)		
		EMPLOIS PERMANENTS À TEMPS COMPLET	EMPLOIS PERMANENTS À TEMPS NON COMPLET	TOTAL	AGENTS TITULAIRES	AGENTS NON TITULAIRES	TOTAL
EMPLOIS FONCTIONNELS (a)		0,00	0,00	0,00	0,00	0,00	0,00
Directeur général des services		0,00	0,00	0,00	0,00	0,00	0,00
Directeur général adjoint des services		0,00	0,00	0,00	0,00	0,00	0,00
Directeur général des services techniques		0,00	0,00	0,00	0,00	0,00	0,00
Emplois créés au titre de l'article 6-1 de la loi n° 84-53		0,00	0,00	0,00	0,00	0,00	0,00
FILIERE ADMINISTRATIVE (b)		0,00	0,00	0,00	0,00	0,00	0,00
FILIERE TECHNIQUE (c)		0,00	0,00	0,00	0,00	0,00	0,00
FILIERE SOCIALE (d)		0,00	0,00	0,00	0,00	0,00	0,00
FILIERE MEDICO-SOCIALE(e)		1,00	2,20	3,20	2,00	0,00	2,00
Médecin 1CI	A	0,00	0,90	0,90	0,00	0,00	0,00
Psychologue HCI	A	1,00	0,80	1,80	2,00	0,00	2,00
Sage-femme HCI	A	0,00	0,50	0,50	0,00	0,00	0,00
FILIERE MEDICO-TECHNIQUE (f)		0,00	1,50	1,50	0,00	0,00	0,00
Technicien param CIN	B	0,00	1,50	1,50	0,00	0,00	0,00
FILIERE SPORTIVE (g)		0,00	0,00	0,00	0,00	0,00	0,00
FILIERE CULTURELLE (h)		0,00	0,00	0,00	0,00	0,00	0,00
FILIERE ANIMATION (i)		0,00	0,00	0,00	0,00	0,00	0,00
FILIERE POLICE (j)		0,00	0,00	0,00	0,00	0,00	0,00
EMPLOIS NON CITES (k) (5)		0,00	0,00	0,00	0,00	0,00	0,00
TOTAL GENERAL (b + c + d + e + f + g + h + i + j + k)		1,00	3,70	4,70	2,00	0,00	2,00

(1) Les grades ou emplois sont désignés conformément à la circulaire n° NOR : INTB9500102C du 23 mars 1995. Les emplois fonctionnels sont également comptabilisés dans leur filière d'origine.

(2) Catégories : A, B ou C.

(3) Emplois budgétaires créés par l'assemblée délibérante. Les emplois permanents à temps complet sont comptabilisés pour une unité, les emplois à temps non complet sont comptabilisés à hauteur de la quotité de travail prévue par la délibération créant l'emploi.

(4) Equivalent temps plein annuel travaillé (ETPT). Le décompte est proportionnel à l'activité des agents, mesurée par leur quotité de temps de travail et par leur période d'activité sur l'année :

ETPT = Effectifs physiques * quotité de temps de travail * période d'activité dans l'année

Exemple : un agent à temps plein (quotité de travail = 100 %) présent toute l'année correspond à 1 ETPT ; un agent à temps partiel, à 80 % (quotité de travail = 80 %) présent toute l'année correspond à 0,8 ETPT ; un agent à temps partiel, à 80 % (quotité de travail = 80 %) présent la moitié de l'année (ex : CDD de 6 mois, recrutement à mi-année) correspond à 0,4 ETPT (0,8 * 6 / 12).

(5) Par exemple : emplois dont les missions ne correspondent pas à un cadre d'emploi existant, « emplois spécifiques » régis par l'article 139 ter de la loi n° 84-53 du 26 janvier 1984 etc.

IV – ANNEXES	IV
AUTRES ELEMENTS D'INFORMATIONS – ETAT DU PERSONNEL AU 31/12/N	D1

D1 – ETAT DU PERSONNEL AU 31/12/N (suite)

AGENTS NON TITULAIRES EN FONCTION AU 31/12/N	CATEGORIES (1)	SECTEUR (2)	REMUNERATION (3)		CONTRAT	
			Indice (8)	Euros	Fondement du contrat (4)	Nature du contrat (5)
Agents occupant un emploi permanent (6)				0,00		
Agents occupant un emploi non permanent (7)				0,00		
Adjt adm	C		978	0,00	3-1 Remplacement	CDD Contrat durée déterminée
Adjt adm	C		1647	0,00	3-a° Renfort temporaire	CDD Contrat durée déterminée
Adjt adm	C		1630	0,00	3-b Saisonnier	CDD Contrat durée déterminée
Adjt adm	C		4238	0,00	3-1 Remplacement	CDD Contrat durée déterminée
Adjt adm	C		1304	0,00	3-2 Poste vacant	CDD Contrat durée déterminée
Adjt patrimoine	C		326	0,00	3-1 Remplacement	CDD Contrat durée déterminée
Adjt tech	C		340	0,00	3-4 Contrat durée indéterminée	CDI Contrat durée indéterminée
Adjt tech	C		2282	0,00	3-a° Renfort temporaire	CDD Contrat durée déterminée
Adjt tech établis ens	C		652	0,00	3-1 Remplacement	CDD Contrat durée déterminée
Adjt tech établis ens	C		28362	0,00	3-1 Remplacement	CDD Contrat durée déterminée
Adjt tech établis ens	C		1304	0,00	3-2 Poste vacant	CDD Contrat durée déterminée
Assist conserv	B		343	0,00	3-1 Remplacement	CDD Contrat durée déterminée
Assist soc-ed 2CI	A		1095	0,00	3-1 Remplacement	CDD Contrat durée déterminée
Assist soc-ed 2CI	A		365	0,00	3-a° Renfort temporaire	CDD Contrat durée déterminée
Assist soc-ed 2CI	A		5475	0,00	3-1 Remplacement	CDD Contrat durée déterminée
Assist soc-ed 2CI	A		1816	0,00	3-2 Poste vacant	CDD Contrat durée déterminée
Assist soc-ed 2CI	A		730	0,00	3-3-2° Emploi Cat.A	CDD Contrat durée déterminée
Assist soc-ed 2CI	A		908	0,00	3-4 Contrat durée indéterminée	CDI Contrat durée indéterminée
Attaché	A		2717	0,00	110-1 Collaborateur groupe politique	CDD Contrat durée déterminée
Attaché	A		388	0,00	3-a° Renfort temporaire	CDD Contrat durée déterminée
Attaché	A		2609	0,00	3-3-2° Emploi Cat.A	CDD Contrat durée déterminée
Attaché	A		4617	0,00	3-4 Contrat durée indéterminée	CDI Contrat durée indéterminée
Auxiliaire médicale	C		338	0,00	3-4 Contrat durée indéterminée	CDI Contrat durée indéterminée
Auxiliaire puér Pal 2CI	C		656	0,00	3-2 Poste vacant	CDD Contrat durée déterminée
Biol Vét Pharm CIN	A		555	0,00	3-3-2° Emploi Cat.A	CDD Contrat durée déterminée
Collaborateur de cabinet	A		6222	0,00	110 Collaborateur Cabinet	CDD Contrat durée déterminée
Conseiller Conjugal	A		374	0,00	3-3-1° Absence cadre d'emploi	CDI Contrat durée indéterminée
Conseiller Conjugal	A		453	0,00	3-3-1° Absence cadre d'emploi	CDI Contrat durée indéterminée

Département de la Côte-d'Or - Budget Départemental -BS - 2020

AGENTS NON TITULAIRES EN FONCTION AU 31/12/N	CATEGORIES (1)	SECTEUR (2)	REMUNERATION (3)		CONTRAT	
			Indice (8)	Euros	Fondement du contrat (4)	Nature du contrat (5)
Conseiller soc-ed	A		834	0,00	3-3-2° Emploi Cat.A	CDD Contrat durée déterminée
Infirmier CIN Cat B	B		372	0,00	3-4 Contrat durée indéterminée	CDI Contrat durée indéterminée
Infirmier soins gx CIN	A		530	0,00	3-2 Poste vacant	CDD Contrat durée déterminée
Infirmier soins gx CIN	A		388	0,00	3-3-2° Emploi Cat.A	CDD Contrat durée déterminée
Ingénieur	A		1420	0,00	110-1 Collaborateur groupe politique	CDD Contrat durée déterminée
Ingénieur	A		1660	0,00	3-3-2° Emploi Cat.A	CDD Contrat durée déterminée
Ingénieur	A		1813	0,00	3-4 Contrat durée indéterminée	CDI Contrat durée indéterminée
Médecin 2CI	A		2675	0,00	3-3-2° Emploi Cat.A	CDD Contrat durée déterminée
Médecin 2CI	A		2633	0,00	3-4 Contrat durée indéterminée	CDI Contrat durée indéterminée
Psychanalyste	A		3088	0,00	3-3-2° Emploi Cat.A	CDD Contrat durée déterminée
Psychanalyste	A		2341	0,00	3-4 Contrat durée indéterminée	CDI Contrat durée indéterminée
Psychologue CIN	A		1167	0,00	3-4 Contrat durée indéterminée	CDI Contrat durée indéterminée
Psychologue CIN	A		413	0,00	3-3-2° Emploi Cat.A	CDD Contrat durée déterminée
Puér CIN	A		437	0,00	3-4 Contrat durée indéterminée	CDI Contrat durée indéterminée
Puér CIN	A		416	0,00	3-a° Renfort temporaire	CDD Contrat durée déterminée
Puér CIN	A		416	0,00	3-1 Remplacement	CDD Contrat durée déterminée
Puér CIN	A		416	0,00	3-3-2° Emploi Cat.A	CDD Contrat durée déterminée
Rédacteur	B		343	0,00	3-2 Poste vacant	CDD Contrat durée déterminée
Sage-femme CIN	A		439	0,00	3-1 Remplacement	CDD Contrat durée déterminée
Technicien	B		343	0,00	3-a° Renfort temporaire	CDD Contrat durée déterminée
Technicien	B		343	0,00	3-1 Remplacement	CDD Contrat durée déterminée
Technicien	B		1437	0,00	3-4 Contrat durée indéterminée	CDI Contrat durée indéterminée
Technicien param CIN	B		356	0,00	3-2 Poste vacant	CDD Contrat durée déterminée
TOTAL GENERAL				0,00		

(1) CATEGORIES: A, B et C.

(2) SECTEUR ADM : Administratif.
 TECH : Technique.
 URB : Urbanisme (dont aménagement urbain).
 S : Social.
 MS : Médico-social.
 MT : Médico-technique.
 SP : Sportif.
 CULT : Culturel.
 ANIM : Animation.
 PM : Police.
 OTR : Missions non rattachables à une filière.

(3) REMUNERATION : Référence à un indice brut (indiquer le niveau de l'indice brut) de la fonction publique ou en euros annuels bruts (indiquer l'ensemble des éléments de la rémunération brute annuelle).

(4) CONTRAT : Motif du contrat (loi du 26 janvier 1984 modifiée) :
 3-a° : article 3, 1er alinéa : accroissement temporaire d'activité.
 3-b : article 3, 2ème alinéa : accroissement saisonnier d'activité.
 3-1 : remplacement d'un fonctionnaire autorisé à servir à temps partiel ou indisponible (maladie, maternité...).

3-2 : vacance temporaire d'un emploi.
3-3-1° : absence de cadre d'emplois de fonctionnaires susceptibles d'assurer les fonctions correspondantes.
3-3-2° : emplois du niveau de la catégorie A lorsque les besoins des services ou la nature des fonctions le justifient.
3-3-3° : emplois de secrétaire de mairie des communes de moins de 1 000 habitants et de secrétaire des groupements composés de communes dont la population moyenne est inférieure à ce seuil.
3-3-4° : emplois à temps non complet des communes de moins de 1 000 habitants et des groupements composés de communes dont la population moyenne est inférieure à ce seuil, lorsque la quotité de temps de travail est inférieure à 50 %.
3-3-5° : emplois des communes de moins de 2 000 habitants et des groupements de communes de moins de 10 000 habitants dont la création ou la suppression dépend de la décision d'une autorité qui s'impose à la collectivité ou à l'établissement en matière de création, de changement de périmètre ou de suppression d'un service public.
3-4 : article 21 de la loi n° 2012-347 : contrat à durée indéterminée obligatoirement proposée à un agent contractuel.
38 : article 38 travailleurs handicapés catégorie C.
47 : article 47 recrutements directs sur emplois fonctionnels
110 : article 110 collaborateurs de groupes de cabinets.
110-1 : collaborateurs de groupes d'élus.
A : autres (préciser).

(5) Indiquer si l'agent contractuel est titulaire d'un contrat à durée déterminée (CDD) ou d'un contrat à durée indéterminée (CDI). Les contrats particuliers devront être labellisés « A / autres » et feront l'objet d'une précision (ex : « contrats aidés »).

(6) Occupent un emploi permanent de la fonction publique territoriale, les agents non titulaires recrutés sur le fondement des articles 3-1, 3-2, 3-3, 38 et 47 de la loi n° 84-53 du 26 janvier 1984, ainsi que les agents qui sont titulaires d'un contrat à durée indéterminée pris sur le fondement de l'article 21 de la loi n° 2012-347.

(7) Occupent un emploi non permanent de la fonction publique territoriale, les agents non titulaires recrutés sur le fondement des articles 3, 110 et 110-1.

(8) Si un contrat fixe comme référence de rémunération un traitement hors échelle, il convient de mentionner le chevron conformément à l'article 6 décret 85-1148 du 20 octobre 1985.

IV – ANNEXES	IV
AUTRES ELEMENTS D'INFORMATIONS LISTE DES ORGANISMES DANS LESQUELS LE DEPARTEMENT A PRIS UN ENGAGEMENT FINANCIER (Articles L. 2313-1 et L. 2313-1-1 applicables au département par renvoi de l'article L. 3313-1 du CGCT)	D2

Les documents financiers et comptables de ces organismes sont mis à la disposition du public à (1).
Toute personne a le droit de demander communication à ses frais.

Nature de l'engagement (2)	Nom de l'organisme	Raison sociale de l'organisme	Nature juridique de l'organisme	Montant de l'engagement
Délégation de service public (3)				
- Délégation de service public	SPL MUSEOPARC ALESIA	SPL MUSEOPARC ALESIA	SOCIETE PUBLIQUE LOCALE	0,00
Détention d'une part du capital				
- Détention d'une part de capital	BOURGOGNE PROMOTION	BOURGOGNE PROMOTION	SA A CONSEIL D'ADMINISTRATION	6 400,00
- Détention d'une part de capital	SPL MUSEOPARC ALESIA	SPL MUSEOPARC ALESIA	SOCIETE PUBLIQUE LOCALE	500 000,00
- Détention d'une part de capital	SOCIETE d'AMENAGEMENT FONCIER et d'ETABLISSEMENT RURAL de BOURGOGNE (SAFER)	SAFER	SA A CONSEIL D'ADMINISTRATION	17 632,00
- Détention d'une part de capital	CAISSE D'EPARGNE	CAISSE D'EPARGNE	CAISSE d'EPARGNE et de PREVOYANCE à FORME COOPERATIVE	45 720,00
- Détention d'une part de capital	SPL "Bourgogne Franche-Comté numérique"	SPL "Bourgogne Franche-Comté numérique"	SOCIETE PUBLIQUE LOCALE	200 000,00
Garantie ou cautionnement d'un emprunt				
- TRAVAUX D'HUMANISATION	CH DE LA HAUTE COTE D'OR	CH DE LA HAUTE COTE D'OR		185 846,35
- REHABILITATION BATIMENTS NELSON MIREBEAU	AGEI	AGEI		74 357,38
- LONGVIC "GUYNEMER"	ORVITIS	ORVITIS		218,45
- LONGVIC "GUYNEMER"	ORVITIS	ORVITIS		49,98
- SOMBERNON "LE PANORAMA"	ORVITIS	ORVITIS		604,92
- ROUVRAY 15 LOGEMENTS	ORVITIS	ORVITIS		1 676,83
- GEVREY-CHAMBERTIN	ORVITIS	ORVITIS		486 519,92
- PRECY-SOUS-THIL 12 LOGEMENTS	ORVITIS	ORVITIS		904,55
- GEVREY CHAMBERTIN - Bergis	ORVITIS	ORVITIS		715 068,31
- GEVREY CHAMBERTIN - Bergis	ORVITIS	ORVITIS		134 084,37
- GEVREY CHAMBERTIN - Bergis	ORVITIS	ORVITIS		1 858 830,69
- GEVREY CHAMBERTIN - Bergis	ORVITIS	ORVITIS		362 880,31
- PLA SENNECEY-LES-DIJON	CDC Habitat	CDC Habitat		335 933,09
- PLA MESSIGNY-ET-VANTOUX	CDC Habitat	CDC Habitat		24 635,13
- PLA CHEVIGNY-SAINT-SAUVEUR	CDC Habitat	CDC Habitat		321 666,37
23/12/1977 - TOUILLON 10 PAVILLONS	ORVITIS	ORVITIS		856,98
02/11/1981 - VITTEAUX 17 LOGEMENTS	ORVITIS	ORVITIS		26 861,96

Nature de l'engagement (2)	Nom de l'organisme	Raison sociale de l'organisme	Nature juridique de l'organisme	Montant de l'engagement
08/03/1983 - CORPEAU	ORVITIS	ORVITIS		51 306,14
22/03/1983 - MINOT 4 LOGEMENTS	ORVITIS	ORVITIS		8 924,53
22/03/1983 - RECEY-SUR-OURCE 3 LOGEMENTS	ORVITIS	ORVITIS		861,53
22/03/1983 - SALIVES 3 LOGEMENTS	ORVITIS	ORVITIS		6 386,96
22/03/1983 - DARCEY 4 LOGEMENTS	ORVITIS	ORVITIS		7 473,96
22/03/1983 - EPOISSES 6 LOGEMENTS	ORVITIS	ORVITIS		3 498,98
14/06/1983 - SAULIEU	ORVITIS	ORVITIS		5 578,48
14/06/1983 - CHAMESSON 6 LOGEMENTS	ORVITIS	ORVITIS		14 020,26
26/07/1983 - CHASSAGNE-MONTRACHET	ORVITIS	ORVITIS		6 661,64
26/07/1983 - LADOIX-SERRIGNY 10 LOGEMENTS	ORVITIS	ORVITIS		4 515,76
18/10/1983 - BELLENEUVE	ORVITIS	ORVITIS		7 809,15
18/10/1983 - PRECY-SOUS-THIL 12 LOGEMENTS	ORVITIS	ORVITIS		63 047,90
07/02/1984 - NEUILLY-LES-DIJON "LES HOUCHES"	ORVITIS	ORVITIS		84 441,33
07/02/1984 - NEUILLY-LES-DIJON "LES HOUCHES"	ORVITIS	ORVITIS		27 737,32
07/02/1984 - NEUILLY-LES-DIJON "LES HOUCHES"	ORVITIS	ORVITIS		64 380,02
25/03/1985 - FONTAINE-EN-DUESMOIS 4 LOGEMENTS	ORVITIS	ORVITIS		18 921,27
19/11/1985 - PERRIGNY-LES-DIJON	ORVITIS	ORVITIS		89 092,35
07/04/1986 - AIGNAY-LE-DUC 3 LOGEMENTS	ORVITIS	ORVITIS		7 581,68
20/10/1986 - ROUVRAY RUE DU MARCHE	ORVITIS	ORVITIS		119 585,08
20/10/1986 - ROUVRAY RUE DU MARCHE	ORVITIS	ORVITIS		54 348,24
23/03/1987 - OPERATION REHABILITATION TOUTRY	HABELLIS	HABELLIS		13 738,25
29/03/1987 - PLA MONTBARD	CDC Habitat	CDC Habitat		114 427,92
29/03/1987 - PLA BRAZEY-EN-PLAINE	CDC Habitat	CDC Habitat		2 018,62
29/03/1987 - PLA MONTBARD CITE FAYS	CDC Habitat	CDC Habitat		14 385,69
29/03/1987 - PLA DOMOIS	CDC Habitat	CDC Habitat		128 984,29
16/06/1987 - HAUTEVILLE LOTISSEMENT "LE VILLAGE"	ORVITIS	ORVITIS		6 188,17
16/06/1987 - HAUTEVILLE LOTISSEMENT "LE VILLAGE"	ORVITIS	ORVITIS		112 484,30
16/06/1987 - HAUTEVILLE LOTISSEMENT LE VILLAGE	ORVITIS	ORVITIS		52 798,42
16/06/1987 - MESSIGNY-ET-VANTOUX	ORVITIS	ORVITIS		100 475,86
06/10/1987 - VEUXHAULLES 2 LOGEMENTS	ORVITIS	ORVITIS		16 330,16
06/10/1987 - PLA BRAZEY-EN-PLAINE	CDC Habitat	CDC Habitat		59 931,39
16/02/1988 - PLF ARC-SUR-TILLE	CDC Habitat	CDC Habitat		48 172,84
14/02/1989 - CORGOLOIN	ORVITIS	ORVITIS		46 625,10
14/02/1989 - PLA NUITS-SAINT-GEORGES	ORVITIS	ORVITIS		141 691,62
14/02/1989 - NUITS-SAINT-GEORGES "LES CHARMOTTES"	ORVITIS	ORVITIS		398 418,48
09/01/1990 - CORPEAU "LA RENAUDINE"	ORVITIS	ORVITIS		77 620,86
25/03/1991 - FLEUREY-SUR-OCHE MAPAD	ORVITIS	ORVITIS		161 847,35
24/06/1991 - CONSTRUCTION LOGEMENTS COMMUNAUTE D'EMMAÜS	HABELLIS	HABELLIS		30 855,47
18/05/1992 - FLEUREY-SUR-OCHE MAPAD	ORVITIS	ORVITIS		360 265,04
07/07/1992 - PLAÏ COLLONGES-LES-PREMIERES	CDC Habitat	CDC Habitat		13 663,22
01/12/1992 - PLAÏ CHEVIGNY-SAINT-SAUVEUR	CDC Habitat	CDC Habitat		13 021,66
10/12/1992 - PLF SAINT-JEAN-DE-LOSNE	CDC Habitat	CDC Habitat		104 151,49

Nature de l'engagement (2)	Nom de l'organisme	Raison sociale de l'organisme	Nature juridique de l'organisme	Montant de l'engagement
02/02/1993 - GEVREY-CHAMBERTIN	ORVITIS	ORVITIS		238 439,49
29/03/1993 - BAIGNEUX-LES-JUIFS	ORVITIS	ORVITIS		130 563,46
15/11/1993 - CONSTRUCTION LOGEMENTS COMMUNAUTE D'EMMAÛS	HABELLIS	HABELLIS		43 008,84
15/11/1993 - FOYER HANDICAPES CHEVIGNY-ST-SAUVEUR	HABELLIS	HABELLIS		125 071,93
08/03/1994 - PLA SELONGEY	CDC Habitat	CDC Habitat		24 195,63
08/03/1994 - PLA SELONGEY CITE BELLEVUE	CDC Habitat	CDC Habitat		18 362,15
16/05/1994 - EXTENSION FOYER LA VIGNE	ARCHE A DIJON	ARCHE A DIJON		20 508,79
14/02/1995 - POMMARD 3 LOGEMENTS	ORVITIS	ORVITIS		46 763,35
14/02/1995 - CHEVIGNY-SAINT-SAUVEUR LE CLOS	ORVITIS	ORVITIS		111 929,64
27/03/1995 - MAISON DE RETRAITE - ST JEAN DE LOSNE	LA MAISON DE RETRAITE DE SAINT JEAN DE LOSNE	LA MAISON DE RETRAITE DE SAINT JEAN DE LOSNE		130 428,18
27/03/1995 - CONSTRUCTION LOGEMENTS NORGES-LA-VILLE	HABELLIS	HABELLIS		40 720,11
09/01/1996 - PAGNY-LE-CHÂTEAU	ORVITIS	ORVITIS		43 951,47
09/01/1996 - PRECY-SOUS-THIL- VIEUX LAVOIRS	ORVITIS	ORVITIS		13 858,28
09/01/1996 - AIGNAY-LE-DUC	ORVITIS	ORVITIS		28 519,48
09/01/1996 - POUILLY-EN -AUXOIS 14 LOGEMENTS	ORVITIS	ORVITIS		128 466,06
09/01/1996 - CHEVIGNY-SAINT-SAUVEUR LE CLOS	ORVITIS	ORVITIS		89 571,93
09/01/1996 - MAXILLY-SUR-SAONE 5 LOGEMENTS	ORVITIS	ORVITIS		51 354,32
11/03/1996 - MARCILLY-SUR-TILLE RUE DU MOULIN	ORVITIS	ORVITIS		84 791,51
11/06/1996 - PLA CHEVIGNY-SAINT-SAUVEUR	CDC Habitat	CDC Habitat		208 427,54
11/06/1996 - PLA BELLENEUVE	CDC Habitat	CDC Habitat		107 549,73
11/06/1996 - PLA CHEVIGNY-SAINT-SAUVEUR	CDC Habitat	CDC Habitat		297 638,15
11/06/1996 - PLA CHEVIGNY-SAINT-SAUVEUR	CDC Habitat	CDC Habitat		237 402,61
11/06/1996 - PLF AUXONNE	CDC Habitat	CDC Habitat		323 210,84
11/06/1996 - PLF GEVREY-CHAMBERTIN FOYER A CODEGE	CDC Habitat	CDC Habitat		342 693,67
11/06/1996 - PLA COUTERNON	CDC Habitat	CDC Habitat		53 897,22
10/09/1996 - CONSTRUCTION FOYER D'ACCUEIL MARCILLY-SUR-TILLE	HABELLIS	HABELLIS		38 779,31
10/09/1996 - CONSTRUCTION LOGEMENTS MARCILLY-SUR-TILLE	HABELLIS	HABELLIS		58 797,54
21/10/1996 - TRAVAUX DE SECURITE CHATEAU DE VELLEROT	ASS FOYER DU RENOUVEAU	ASS FOYER DU RENOUVEAU		72 350,36
12/11/1996 - Vernois-les-Vesvres 4 logements	ORVITIS	ORVITIS		35 741,00
12/11/1996 - CHIVRES 1 LOGEMENT	ORVITIS	ORVITIS		11 769,88
12/11/1996 - VEUVEY-SUR-OUCHE 2 LOGEMENTS	ORVITIS	ORVITIS		13 733,79
11/03/1997 - ROUVRAY 5 LOGEMENTS	ORVITIS	ORVITIS		45 140,00
11/03/1997 - LONGECOURT-EN -PLAINE	ORVITIS	ORVITIS		109 543,83
24/03/1997 - ACQUISITION-AMELIORATION JALLANGES	HABELLIS	HABELLIS		7 064,72
24/03/1997 - ACQUISITION-AMELIORATION TIL-CHATEL	HABELLIS	HABELLIS		31 951,72
16/06/1997 - CONSTRUCTION LOGEMENTS BRETENIERE	HABELLIS	HABELLIS		271 213,85
16/06/1997 - CONSTRUCTION LOGEMENTS SEURRE	HABELLIS	HABELLIS		205 347,63
16/06/1997 - CONSTRUCTION LOGEMENTS SEURRE	HABELLIS	HABELLIS		37 642,57
16/06/1997 - CONSTRUCTION LOGEMENTS BRETENIERE	HABELLIS	HABELLIS		19 332,00
13/01/1998 - OISILLY 1 LOGEMENT	ORVITIS	ORVITIS		11 024,84

Nature de l'engagement (2)	Nom de l'organisme	Raison sociale de l'organisme	Nature juridique de l'organisme	Montant de l'engagement
13/01/1998 - MASSINGY CONSTRUCTION 2 LOGEMENTS	ORVITIS	ORVITIS		19 071,76
13/01/1998 - OUGES "LE NOYER MARCHAND"	ORVITIS	ORVITIS		265 378,78
26/10/1998 - CONSTRUCTION PAVILLONS BRESSEY-SUR-TILLE	HABELLIS	HABELLIS		386 569,39
31/05/1999 - CHEVIGNY-SAINT-SAUVEUR LE CLOS	ORVITIS	ORVITIS		440 443,41
21/06/1999 - PEX MAS D'AGENCOURT	CDC Habitat	CDC Habitat		86 876,96
13/06/2000 - PLUS SELONGEY	CDC Habitat	CDC Habitat		175 012,66
13/06/2000 - PLA SELONGEY	CDC Habitat	CDC Habitat		8 717,72
09/04/2001 - EXTENSION MAISON DE RETRAITE	M RET DE BLIGNY SUR OUCHE	M RET DE BLIGNY SUR OUCHE		229 932,30
10/07/2001 - ACQUISITION-AMELIORATION MONTAGNY-LES-SEURRE	HABELLIS	HABELLIS		6 614,89
09/10/2001 - ACQUISITION-AMELIORATION PONTAILLER-SUR-SAONE	HABELLIS	HABELLIS		67 931,47
21/10/2002 - EXTENSION MAISON RETRAITE BLIGNY	M RET DE BLIGNY SUR OUCHE	M RET DE BLIGNY SUR OUCHE		11 167,49
26/05/2003 - RESTRUCTURATION DE L'HOPITAL D'IS SUR TILLE	HOP LOCAL D'IS SUR TILLE	HOP LOCAL D'IS SUR TILLE		667 980,17
08/07/2003 - TRAVAUX D'EXTENSION DU FOYER	AGEI	AGEI		224 791,33
27/10/2003 - THURY -CREATION D'UNE MAISON	ORVITIS	ORVITIS		12 452,45
27/10/2003 - THURY -CREATION D'UNE MAISON	ORVITIS	ORVITIS		10 011,18
27/10/2003 - ROUVRES EN PLAINE -CREATION D'UNE MAISON	ORVITIS	ORVITIS		11 353,17
27/10/2003 - ROUVRES EN PLAINE -CREATION D'UNE MAISON	ORVITIS	ORVITIS		38 964,17
21/06/2004 - Foyer La Ruche - construction 12 logements	CDC Habitat	CDC Habitat		163 797,24
06/12/2004 - MISE AUX NORMES DES CUISINES	CROIX ROUGE FRANCAISE	CROIX ROUGE FRANCAISE		10 121,19
15/12/2005 - Recompactage Foyer Dijonnais	HABELLIS	HABELLIS		124 676,06
15/12/2005 - Recompactage Foyer Dijonnais	HABELLIS	HABELLIS		244 116,78
27/03/2006 - Construction 8 logements PRECY SOUS THIL	ORVITIS	ORVITIS		115 968,81
27/03/2006 - Construction 8 logements PRECY SOUS THIL	ORVITIS	ORVITIS		25 828,65
27/03/2006 - Construction 8 logements PRECY SOUS THIL	ORVITIS	ORVITIS		46 660,41
27/03/2006 - Construction 8 logements PRECY SOUS THIL	ORVITIS	ORVITIS		56 949,56
27/03/2006 - Construction 8 logements PRECY SOUS THIL	ORVITIS	ORVITIS		10 122,33
27/03/2006 - Construction 8 logements PRECY SOUS THIL	ORVITIS	ORVITIS		12 370,52
19/06/2006 - Acquisition NYMPHEAS FONTAINE LES DIJON	ORVITIS	ORVITIS		1 090 227,71
06/11/2006 - Acquisition immeuble "Les Tanneries"	A.L.I.S.	A.L.I.S.		114 907,47
06/11/2006 - Acquisition immeuble "Les Tanneries"	A.L.I.S.	A.L.I.S.		110 659,48
14/12/2006 - Réorg. Centre Professionnel Educatif d'Arnay-le-Duc	PEP CBFC	PEP CBFC		120 931,39
14/12/2006 - Réorg. Centre Professionnel Educatif d'Arnay-le-Duc	PEP CBFC	PEP CBFC		34 245,43
23/03/2007 - MR Saint Philibert - travaux restructuration	MAISON DE RETRAITE DE SAINT PHILIBERT	MAISON DE RETRAITE DE SAINT PHILIBERT		130 882,00
23/03/2007 - MR Saint Philibert - travaux restructuration	MAISON DE RETRAITE DE SAINT PHILIBERT	MAISON DE RETRAITE DE SAINT PHILIBERT		595 755,54
23/03/2007 - MR Saint Philibert - travaux restructuration	MAISON DE RETRAITE DE SAINT PHILIBERT	MAISON DE RETRAITE DE SAINT PHILIBERT		708 340,34
25/06/2007 - Construction 6 logements - LACANCHE	ORVITIS	ORVITIS		123 048,73
25/06/2007 - Construction 6 logements - LACANCHE	ORVITIS	ORVITIS		3 334,67
25/06/2007 - Construction 6 logements - LACANCHE	ORVITIS	ORVITIS		45 766,28
14/12/2007 - Acquisition 48 logements - MARCILLY/TILLE	HABELLIS	HABELLIS		38 588,30

Nature de l'engagement (2)	Nom de l'organisme	Raison sociale de l'organisme	Nature juridique de l'organisme	Montant de l'engagement
14/12/2007 - Acquisition 48 logements - MARCILLY/TILLE	HABELLIS	HABELLIS		211 883,83
14/12/2007 - Acquisition 48 logements - MARCILLY/TILLE	HABELLIS	HABELLIS		235 889,76
14/12/2007 - Acquisition 48 logements - MARCILLY/TILLE	HABELLIS	HABELLIS		2 651 186,00
03/03/2008 - Const. foyer médicalisé - BEIRE LE CHATEL	HABELLIS	HABELLIS		175 192,94
03/03/2008 - Const. foyer médicalisé - BEIRE LE CHATEL	HABELLIS	HABELLIS		1 326 054,15
03/03/2008 - Const. foyer médicalisé - BEIRE LE CHATEL	HABELLIS	HABELLIS		300 390,75
30/05/2008 - Maison d'accueil et de retraite - PRECY SOUS THIL	ASSOC. MAISON D ACCUEIL ET RETRAITE	ASSOC. MAISON D ACCUEIL ET RETRAITE		54 210,94
08/09/2008 - Acquisit-amélioration 2 logts PONTAILLER-SUR-SAONE	ORVITIS	ORVITIS		58 664,57
08/09/2008 - Acquisit-amélioration 2 logts PONTAILLER-SUR-SAONE	ORVITIS	ORVITIS		50 375,04
24/10/2008 - Const. foyer médicalisé BEIRE LE CHATEL	HABELLIS	HABELLIS		116 701,88
24/10/2008 - Const. foyer médicalisé BEIRE LE CHATEL	HABELLIS	HABELLIS		53 481,70
09/02/2009 - Construction un logement à Origny	ORVITIS	ORVITIS		47 479,00
09/02/2009 - Construction un logement à Origny	ORVITIS	ORVITIS		7 735,13
09/03/2009 - Construct. Foyer Lacordaire RECEY-SUR-OURCE	HABELLIS	HABELLIS		235 322,85
09/03/2009 - Construct. Foyer Lacordaire RECEY-SUR-OURCE	HABELLIS	HABELLIS		241 915,11
09/03/2009 - Construct. Foyer Lacordaire RECEY-SUR-OURCE	HABELLIS	HABELLIS		903 761,91
27/03/2009 - LGFP-construction de 20 logts à POUILLY-EN-AUXOIS	ORVITIS	ORVITIS		769 861,76
27/03/2009 - LGFP-POUILLY-ST JEAN DE LOSNE-VITTEAUX	ORVITIS	ORVITIS		179 989,44
27/03/2009 - LGFP- POUILLY-ST JEAN DE LOSNE-VITTEAUX	ORVITIS	ORVITIS		83 620,89
27/03/2009 - LGFP-POUILLY-ST JEAN DE LOSNE-VITTEAUX	ORVITIS	ORVITIS		1 476 230,56
27/03/2009 - LGFP-amélioration 62 logts EHPAD FLEUREY-SUR-OUCHÉ	ORVITIS	ORVITIS		233 494,81
27/03/2009 - LGFP-amélioration 68 logts EHPAD SELONGEY	ORVITIS	ORVITIS		377 180,86
27/03/2009 - LGFP-acquisition foncière à CORGOLOIN	ORVITIS	ORVITIS		443 190,00
27/03/2009 - LGFP - Maison d'Accueil Spécialisé à IS-SUR-TILLE	ORVITIS	ORVITIS		577 885,84
27/03/2009 - LGFP - acquis-amél. un logt à Chatillon-s/Seine	ORVITIS	ORVITIS		95 994,41
27/03/2009 - LGFP-acquisit améliorat logt Chatillon s/Seine	ORVITIS	ORVITIS		11 888,93
27/03/2009 - LGFP - amélioration EHPAD FLEUREY et SELONGEY	ORVITIS	ORVITIS		130 469,56
27/03/2009 - LGFP - amélioration 28 logt à CHATILLON-SUR-SEINE	ORVITIS	ORVITIS		73 142,59
27/03/2009 - LGFP-construction 95 logts EHPAD Nuits-Saint-Georges	ORVITIS	ORVITIS		3 433 414,93
27/03/2009 - LGFP-construction 95 logts EHPAD Nuits-Saint-Georges	ORVITIS	ORVITIS		1 134 908,44
27/03/2009 - LGFP-construction 95 logts EHPAD Nuits-Saint-Georges	ORVITIS	ORVITIS		4 021 147,95
27/03/2009 - LGFP - construction 5 logemts à VAROIS-ET-CHAIGNOT	ORVITIS	ORVITIS		43 901,06
27/03/2009 - LGFP - construction 5 logemts VAROIS-ET-CHAIGNOT	ORVITIS	ORVITIS		86 277,95
27/03/2009 - LGFP - construction 5 logemts VAROIS-ET-CHAIGNOT	ORVITIS	ORVITIS		166 839,67
27/03/2009 - LGFP - construction 5 logemts VAROIS-ET-CHAIGNOT	ORVITIS	ORVITIS		22 669,88
27/03/2009 - LGFP - construction d'un logement à Reulle-Vergy	ORVITIS	ORVITIS		11 808,44
27/03/2009 - LGFP acq.amélioration 2 logts St Broing les Moines	ORVITIS	ORVITIS		167 142,63
27/03/2009 - LGFP - constr. d'un logement à Reulle-Vergy	ORVITIS	ORVITIS		8 659,35
27/03/2009 - LGFP - constr. d'un logement à Reulle-Vergy	ORVITIS	ORVITIS		90 669,13
27/03/2009 - LGFP - réhabilitation 123 logements à Saulieu	ORVITIS	ORVITIS		334 534,38
27/03/2009 - LGFP - réhabilitation 32 lits La Louère MONTBARD	ORVITIS	ORVITIS		17 445,20

Nature de l'engagement (2)	Nom de l'organisme	Raison sociale de l'organisme	Nature juridique de l'organisme	Montant de l'engagement
27/03/2009 - LGFP - foyer Genlis	ORVITIS	ORVITIS		254 234,86
27/03/2009 - LGFP - foyer Somberton	ORVITIS	ORVITIS		415 107,58
27/03/2009 - LGFP-MAS IS-SUR-TLLE	ORVITIS	ORVITIS		238 338,94
27/03/2009 - LGFP-construction EHPAD Nuits-Saint-Georges	ORVITIS	ORVITIS		793 290,83
27/03/2009 - LGFP-construct-acquis-amélior-10 communes	ORVITIS	ORVITIS		356 836,23
27/03/2009 - LGFP-construc-acquis-amélior lgt 4 communes	ORVITIS	ORVITIS		105 151,99
27/03/2009 - LGFP-construc-acquis-amélior-lgt-4 communes	ORVITIS	ORVITIS		874 605,52
27/03/2009 - LGFP-construc-acquisit-amélior-lgt-10 communes	ORVITIS	ORVITIS		1 877 506,56
27/03/2009 - LGFP- ARNAY-LE-DUC(bois)&SEURRE (logt)	ORVITIS	ORVITIS		783 476,85
27/03/2009 - LGFP-construction de 20 logts à POUILLY-EN-AUXOIS	ORVITIS	ORVITIS		79 395,07
06/04/2009 - Acquisition 6 logements à IZIER	CDC Habitat	CDC Habitat		67 493,14
06/04/2009 - Acquisition 6 logements à IZIER	CDC Habitat	CDC Habitat		332 021,98
06/04/2009 - Acquisition 6 logements à IZIER	CDC Habitat	CDC Habitat		69 415,94
06/04/2009 - Acquisition 6 logements à IZIER	CDC Habitat	CDC Habitat		190 341,53
03/07/2009 - Construction de la Maison du Portugal	ASS UNION LUSO FRANCAISE EUROPEENNE	ASS UNION LUSO FRANCAISE EUROPEENNE		68 458,70
08/09/2009 - Acquisition-amélioration d'un logement à LERY	ORVITIS	ORVITIS		43 009,13
14/09/2009 - Réhabilitation 16 logements à LACANCHE	ORVITIS	ORVITIS		55 684,95
05/10/2009 - Construction de 8 logements à IS-SUR-TILLE	HABELLIS	HABELLIS		347 118,08
05/10/2009 - Construction de 8 logements à IS-SUR-TILLE	HABELLIS	HABELLIS		86 256,59
05/10/2009 - Construction de 8 logements à IS-SUR-TILLE	HABELLIS	HABELLIS		30 028,82
08/10/2009 - Acquisition-amélioration d'un logement à LERY	ORVITIS	ORVITIS		37 635,09
09/04/2010 - Acquisition VEFA 35 logements à AUXONNE	HABELLIS	HABELLIS		67 506,17
09/04/2010 - Acquisition VEFA 35 logements à AUXONNE	HABELLIS	HABELLIS		295 690,43
09/04/2010 - Acquisition VEFA 35 logements à AUXONNE	HABELLIS	HABELLIS		1 183 662,59
09/04/2010 - Acquisition VEFA 35 logements à AUXONNE	HABELLIS	HABELLIS		319 811,28
04/06/2010 - Construction 22 logements à MARCILLY SUR TILLE	HABELLIS	HABELLIS		957 144,90
04/06/2010 - Construction 22 logements à MARCILLY SUR TILLE	HABELLIS	HABELLIS		160 996,46
04/06/2010 - Construction 22 logements à MARCILLY SUR TILLE	HABELLIS	HABELLIS		225 478,89
04/06/2010 - Construction 22 logements à MARCILLY SUR TILLE	HABELLIS	HABELLIS		43 414,62
17/12/2010 - Construction de 12 logements à SAINT-USAGE	HABELLIS	HABELLIS		540 189,64
17/12/2010 - Construction de 12 logements à SAINT-USAGE	HABELLIS	HABELLIS		131 580,53
17/12/2010 - Construction de 12 logements à SAINT-USAGE	HABELLIS	HABELLIS		184 097,30
17/12/2010 - Construction de 12 logements à SAINT-USAGE	HABELLIS	HABELLIS		39 029,12
06/06/2011 - MON LOGIS - 14 logt à LAIGNES	SA HLM MON LOGIS	SA HLM MON LOGIS		503 074,25
06/06/2011 - MON LOGIS - 30 log LAIGNES	SA HLM MON LOGIS	SA HLM MON LOGIS		482 584,79
03/10/2011 - Construction caserne gendarmerie montbard	ORVITIS	ORVITIS		5 250 030,60
21/10/2011 - EHPAD "les Hortensias" Valmy DIJON	MUTUALITE FRANCAISE BOURGUIGNONNE	MUTUALITE FRANCAISE BOURGUIGNONNE		4 312 500,00
09/01/2012 - Construction de 9 logements à COUTERNON	HABELLIS	HABELLIS		44 877,94
09/01/2012 - Construction de 9 logements à COUTERNON	HABELLIS	HABELLIS		171 105,54
09/01/2012 - Construction de 9 logements à COUTERNON	HABELLIS	HABELLIS		104 695,97
09/01/2012 - Construction de 9 logements à COUTERNON	HABELLIS	HABELLIS		411 835,68

Nature de l'engagement (2)	Nom de l'organisme	Raison sociale de l'organisme	Nature juridique de l'organisme	Montant de l'engagement
09/01/2012 - Réhabilitation 33 lgts Semur-en-Auxois	ORVITIS	ORVITIS		65 957,32
09/01/2012 - Réhabilitation 40lgts Châtillon s/Seine	ORVITIS	ORVITIS		110 249,09
09/01/2012 - Réhabilitation 40lgts Châtillon s/Seine	ORVITIS	ORVITIS		114 199,12
30/03/2012 - Construction 5 logements CHAMESSON	HABELLIS	HABELLIS		151 278,29
30/03/2012 - Construction 5 logements CHAMESSON	HABELLIS	HABELLIS		19 888,47
30/03/2012 - Construction 5 logements CHAMESSON	HABELLIS	HABELLIS		89 203,82
25/05/2012 - EHPAD GRANDJEAN TALANT	MUTUALITE FRANCAISE BOURGUIGNONNE	MUTUALITE FRANCAISE BOURGUIGNONNE		2 695 448,70
02/07/2012 - Foyer Hebergement BEZOUOTTE	AGEI	AGEI		1 312 500,00
06/07/2012 - MON LOGIS - 16 log LAIGNES	SA HLM MON LOGIS	SA HLM MON LOGIS		1 127 834,44
06/07/2012 - MON LOGIS - 16 lgts LAIGNES	SA HLM MON LOGIS	SA HLM MON LOGIS		130 564,94
03/12/2012 - Norges la Ville derrière le Colombier	HABELLIS	HABELLIS		243 444,18
03/12/2012 - Norges la Ville derrière le Colombier	HABELLIS	HABELLIS		52 959,46
03/12/2012 - Norges la Ville derrière le Colombier	HABELLIS	HABELLIS		20 447,18
03/12/2012 - Norges la Ville derrière le Colombier	HABELLIS	HABELLIS		110 066,41
29/03/2013 - Const.logts.Messigny et Vantoux et Thorey en Plaine	ORVITIS	ORVITIS		1 096 569,12
29/03/2013 - Const.logts.Messigny et Vantoux et Thorey en Plaine	ORVITIS	ORVITIS		329 345,38
29/03/2013 - Const.logts.Messigny et Vantoux et Thorey en Plaine	ORVITIS	ORVITIS		474 450,87
29/03/2013 - Const.logts.Messigny et Vantoux et Thorey en Plaine	ORVITIS	ORVITIS		136 515,67
29/03/2013 - Villers-la-Faye - rue des Domus	ORVITIS	ORVITIS		120 980,41
29/03/2013 - Villers-la-Faye - rue des Domus	ORVITIS	ORVITIS		16 979,90
29/03/2013 - Villers-la-Faye - Ladoix-Serrigny	ORVITIS	ORVITIS		165 911,99
29/03/2013 - Villers-la-Faye - Ladoix-Serrigny	ORVITIS	ORVITIS		36 109,72
29/03/2013 - Belleneuve - Semur - Genlis	ORVITIS	ORVITIS		575 459,79
29/03/2013 - Belleneuve - Semur - Genlis	ORVITIS	ORVITIS		179 339,47
29/03/2013 - Belleneuve - Semur - Genlis	ORVITIS	ORVITIS		655 369,11
29/03/2013 - Belleneuve - Semur - Genlis	ORVITIS	ORVITIS		193 744,17
29/03/2013 - Semur-en-Auxois - 33 logements	ORVITIS	ORVITIS		238 289,72
29/03/2013 - Châtillon-sur-Seine - 20 logements	ORVITIS	ORVITIS		146 800,27
29/03/2013 - Châtillon-sur-Seine - 20 logements	ORVITIS	ORVITIS		141 738,22
08/04/2013 - EHPAD La Tuilerie à Epoisses	MUTUALITE FRANCAISE BOURGUIGNONNE	MUTUALITE FRANCAISE BOURGUIGNONNE		1 137 410,89
24/05/2013 - EHPAD Arcades POUILLY EN AUXOIS	EHPAD LES ARCADES	EHPAD LES ARCADES		3 376 275,00
09/09/2013 - MON LOGIS - 60 logt Ste-Colombe-sur-Seine	SA HLM MON LOGIS	SA HLM MON LOGIS		737 590,93
04/11/2013 - MON LOGIS - 40 logt Châtillon-sur-Seine	SA HLM MON LOGIS	SA HLM MON LOGIS		560 741,63
03/02/2014 - transfert de SCIC 68 logt PONTAILLER SUR SAONE	ORVITIS	ORVITIS		675 557,20
10/03/2014 - ORVITIS pour ACODEGE à GEVREY CHAMBERTIN	ORVITIS	ORVITIS		70 834,05
10/03/2014 - ORVITIS pour ACODEGE à GEVREY CHAMBERTIN	ORVITIS	ORVITIS		225 528,63
10/03/2014 - ORVITIS pour ACODEGE à GEVREY CHAMBERTIN	ORVITIS	ORVITIS		216 684,13
02/06/2014 - SCIC HABITAT - Norges la Ville	CDC Habitat	CDC Habitat		89 356,78
02/06/2014 - SCIC HABITAT - Norges la Ville	CDC Habitat	CDC Habitat		26 462,31
02/06/2014 - SCIC HABITAT - Norges la Ville	CDC Habitat	CDC Habitat		191 850,73
02/06/2014 - SCIC HABITAT - Norges la Ville	CDC Habitat	CDC Habitat		80 611,93

Nature de l'engagement (2)	Nom de l'organisme	Raison sociale de l'organisme	Nature juridique de l'organisme	Montant de l'engagement
04/07/2014 - Lamarche sur Saône	HABELLIS	HABELLIS		480 257,69
04/07/2014 - Lamarche sur Saône	HABELLIS	HABELLIS		223 340,60
04/07/2014 - Lamarche sur Saône	HABELLIS	HABELLIS		44 946,80
04/07/2014 - Lamarche sur Saône	HABELLIS	HABELLIS		130 089,08
09/03/2015 - ASSOCIATION BIEN ETRE - EHPAD St Vincent de Paul	ASS SANTE ET BIEN-ETRE	ASS SANTE ET BIEN-ETRE		3 788 321,38
09/03/2015 - Construction de 7 logts à Collonges-les-Premières	HABELLIS	HABELLIS		434 255,55
09/03/2015 - Construction de 7 logts à Collonges-les-Premières	HABELLIS	HABELLIS		50 023,37
09/03/2015 - Construction de 7 logts à Collonges-les-Premières	HABELLIS	HABELLIS		97 661,79
09/03/2015 - Construction de 7 logts à Collonges-les-Premières	HABELLIS	HABELLIS		14 818,87
19/06/2015 - MEURSAULT - STE MARIE - SAULIEU	ORVITIS	ORVITIS		106 742,53
19/06/2015 - MEURSAULT - STE MARIE - SAULIEU	ORVITIS	ORVITIS		310 816,24
19/06/2015 - MEURSAULT - STE MARIE - SAULIEU	ORVITIS	ORVITIS		69 563,00
19/06/2015 - MEURSAULT - STE MARIE - SAULIEU	ORVITIS	ORVITIS		526 554,97
19/06/2015 - PRET PAM REHA DIVERS 2013-2014	ORVITIS	ORVITIS		4 427 596,71
19/06/2015 - PRET PAM SAULIEU Jean Bertin	ORVITIS	ORVITIS		209 862,57
19/06/2015 - ARC-PONTAILLER-VIGNOLES-IZEURE	ORVITIS	ORVITIS		201 823,96
19/06/2015 - ARC-PONTAILLER-VIGNOLES-IZEURE	ORVITIS	ORVITIS		489 556,29
03/07/2015 - ASSOCIATION BIEN ETRE - EHPAD ATHEE	ASS SANTE ET BIEN-ETRE	ASS SANTE ET BIEN-ETRE		1 320 000,00
03/07/2015 - 1 logt à NUITS SAINT GEORGES	ORVITIS	ORVITIS		7 086,57
03/07/2015 - 1 logt à NUITS SAINT GEORGES	ORVITIS	ORVITIS		43 375,89
03/07/2015 - 1 logt à NUITS SAINT GEORGES	ORVITIS	ORVITIS		41 169,36
07/09/2015 - Foyer de Vie Roland LEGRAS à RENEVE	AGEI	AGEI		165 000,00
07/09/2015 - EHPAD LAIGNES	EHPAD DE LAIGNES	EHPAD DE LAIGNES		2 986 973,14
07/09/2015 - Association "Les Papillons Blancs"	LES PAPIILLONS BLANCS DE BEAUNE	LES PAPIILLONS BLANCS DE BEAUNE		55 833,41
07/09/2015 - Association "Les Papillons Blancs"	LES PAPIILLONS BLANCS DE BEAUNE	LES PAPIILLONS BLANCS DE BEAUNE		182 812,50
18/12/2015 - Arc/Pontailier/Vignoles/Izeure	ORVITIS	ORVITIS		650 526,58
18/12/2015 - Arc/Pontailier/Vignoles/Izeure	ORVITIS	ORVITIS		166 592,18
18/12/2015 - EPOISSES - place de la piscine	ORVITIS	ORVITIS		60 678,24
18/12/2015 - EPOISSES - place de la piscine	ORVITIS	ORVITIS		223 675,73
18/12/2015 - EPOISSES - place de la piscine	ORVITIS	ORVITIS		37 839,02
18/12/2015 - EPOISSES - place de la piscine	ORVITIS	ORVITIS		139 423,29
11/01/2016 - Restructuration de l'EHPAD	Residende NOTRE DAME de la VISITATION	Residende NOTRE DAME de la VISITATION		2 920 044,04
11/01/2016 - Construction de 2 logts à Izeure	ORVITIS	ORVITIS		196 482,51
04/07/2016 - Construction 14 logements à Longecourt-en-Plaine	HABELLIS	HABELLIS		576 017,86
04/07/2016 - Construction 14 logements à Longecourt-en-Plaine	HABELLIS	HABELLIS		94 366,66
04/07/2016 - Construction 14 logements à Longecourt-en-Plaine	HABELLIS	HABELLIS		264 587,63
04/07/2016 - Construction 14 logements à Longecourt-en-Plaine	HABELLIS	HABELLIS		36 266,39
05/12/2016 - Foyer Vesvrottes à Beire-le-Châtel	HABELLIS	HABELLIS		466 354,50
05/12/2016 - Foyer Vesvrottes à Beire-le-Châtel	HABELLIS	HABELLIS		127 245,75
05/12/2016 - Foyer Vesvrottes à Beire-le-Châtel	HABELLIS	HABELLIS		494 293,50

Nature de l'engagement (2)	Nom de l'organisme	Raison sociale de l'organisme	Nature juridique de l'organisme	Montant de l'engagement
12/06/2017 - Travaux de modernisation	EHPAD de Moutiers Saint Jean	EHPAD de Moutiers Saint Jean		352 021,46
10/09/2018 - Acq. 3 gendarmeries Messigny-et-Vantoux, Quetigny, Velars-sur-Ouche	ORVITIS	ORVITIS		4 445 000,00
12/11/2018 - Réhab. thermique 43 logts à Brazey-en-Plaine	CDC Habitat	CDC Habitat		74 630,00
12/11/2018 - Réhab. thermique 43 logts à Brazey-en-Plaine	CDC Habitat	CDC Habitat		645 000,00
13/05/2019 - Réaménagement de prêt	HABELLIS	HABELLIS		976 987,80
14/10/2019 - Extens.-restruct. Maison de Retraite La Providence	MAISON DE RETRAITE LA PROVIDENCE	MAISON DE RETRAITE LA PROVIDENCE		1 644 485,30
12/11/2019 - extens.FAM ADAPEI à Is-sur-Tille	ORVITIS	ORVITIS		787 382,21
12/11/2019 - extens.FAM ADAPEI à Is-sur-Tille	ORVITIS	ORVITIS		333 578,35
12/11/2019 - extens.FAM ADAPEI à Is-sur-Tille	ORVITIS	ORVITIS		573 860,98
Subventions supérieures à 75 000 € ou représentant plus de 50 % du produit figurant au compte de résultat de l'organisme				
- Subventions supérieures à 75 000 €	AGENCE DEV TOURISTIQUE	AGENCE DEV TOURISTIQUE	ASSOCIATION DECLAREE	668 319,00
- Subventions supérieures à 75 000 €	AMI 21 AMICALE PERSONNEL	AMI 21 AMICALE PERSONNEL	ASSOCIATION DECLAREE	166 044,00
- Subventions supérieures à 75 000 €	MAISON DEPARTEMENTALE PERSONNES HANDICAPEES	MAISON DEPARTEMENTALE PERSONNES HANDICAPEES	GROUPEMENT D'INTERETE PUBLIC	700 000,00
- Subventions supérieures à 75 000 €	SAINT APOLLINAIRE	SAINT APOLLINAIRE	COMMUNE	105 350,00
- Subventions supérieures à 75 000 €	SEURRE	SEURRE	COMMUNE	171 850,00
- Subventions supérieures à 75 000 €	TARSUL	TARSUL	COMMUNE	76 500,00
- Subventions supérieures à 75 000 €	VELARS SUR OUCHE	VELARS SUR OUCHE	COMMUNE	86 716,85
Autres				

(1) Hôtel du département et autres lieux publics désignés par le département.

(2) Indiquer la date de la décision (délibérations, contrats ou décisions de l'exécutif).

(3) Préciser la nature de la délégation (concession, affermage, régie intéressée...).

IV – ANNEXES	IV
AUTRES ELEMENTS D'INFORMATIONS – LISTE DES ORGANISMES DE REGROUPEMENT	D3.1

LISTE DES ORGANISMES DE REGROUPEMENT AUXQUELS ADHERE LE DEPARTEMENT

DESIGNATION DES ORGANISMES	Date d'adhésion	Mode de participation	Montant du financement
Syndicats mixtes (article L. 5721-1 du CGCT)			
Parc naturel régional du morvan	14/12/2006		113 667,00
Autres organismes de regroupement			
GIP e-bourgogne	01/10/2007		248 000,00
Parc national Champagne Bourgogne	04/06/2010		100,00

IV – ANNEXES	IV
AUTRES ELEMENTS D'INFORMATIONS – LISTE DES ETABLISSEMENTS PUBLICS CREES	D3.2

LISTE DES ETABLISSEMENTS PUBLICS CREES

Catégorie d'établissement (1)	Intitulé / objet de l'établissement	Date de création	Date de délibération	Nature de l'activité (SPIC/SPA)	TVA (oui / non)
Groupement d'Intérêt Public	Maison Départementale des Personnes Handicapées	01/01/2006	19/12/2005	SPA	non

(1) Il s'agit de recenser les établissements publics créés par la collectivité pour l'exploitation directe d'un service public relevant de sa compétence.

Pour rappel, la collectivité a l'obligation de constituer une régie si le service concerné est de nature industrielle et commerciale (cf. article L. 1412-1 du CGCT) ou la faculté de constituer une régie si le service concerné est de nature administrative et n'est pas de ceux qui, par leur nature ou par la loi, ne peuvent être assurés que par la collectivité elle-même (cf. article L. 1412-2 du CGCT).

Les régies ainsi créées peuvent, au choix de la collectivité, être dotées :

- soit de la personnalité morale et de l'autonomie financière ;
- soit de la seule autonomie financière.

Cependant, il convient de préciser que seules les régies dotées de la personnalité morale et de l'autonomie financière sont dénommées établissement public et doivent être recensées dans cet état.

IV – ANNEXES	IV
AUTRES ELEMENTS D'INFORMATIONS – LISTE DES SERVICES INDIVIDUALISES DANS UN BUDGET ANNEXE	D3.3

LISTE DES SERVICES INDIVIDUALISES DANS UN BUDGET ANNEXE

Catégorie de services (1)	Intitulé / objet du service	Date de création	Date de délibération	N° SIRET	Nature de l'activité (SPIC/SPA)	TVA (oui / non)
Maison de l'enfance Simone Weil	Etablissement public local	01/01/1974		22210001800050	SPA	non
Laboratoire Départemental	Régie à seule autonomie financière	01/01/2000	25/06/1999	22210001800548	SPA	oui
Muséoparc Alésia	Délégation de service public	01/07/2007	25/06/2007	22210001800571	SPIC	oui
Numérique FTTX	Délégation de service public	01/01/2018	16/10/2017	22210001800589	SPIC	oui

(1) Exemples de catégories : régie à seule autonomie financière, opérations d'aménagement, service social et médico-social...

IV – ANNEXES	IV
AUTRES ELEMENTS D'INFORMATIONS – LISTE DES SERVICES ASSUJETTIS A LA TVA ET NON ERIGES EN BUDGET ANNEXE	D3.4

LISTE DES SERVICES ASSUJETTIS A LA TVA ET NON ERIGES EN BUDGET ANNEXE

Catégorie de services	Intitulé / objet du service	Date de création	Date de délibération	Nature de l'activité (SPIC/SPA)
Ingénierie Côte d'Or	Etablissement public administratif	01/07/2019	17/12/2018	

IV – ANNEXES	IV
DECISIONS EN MATIERE DE TAUX DES CONTRIBUTIONS DIRECTES ET INDIRECTES	E1

Taux des contributions directes et indirectes

	Base notifiée (si connue à la date de vote) ou assiettes	Variation des bases ou assiettes / (N-1)	Taux ou coefficient multiplicateur appliqué par décision du conseil général	Variation du taux / N-1	Produit voté par le conseil général	Variation du produit / N-1
Taxe foncières sur les propriétés bâties	0,00	0,00 %	21,00 %	0,00 %	149 594 340,00	2,45 %
Taxe destinée au financement des dépenses des conseils d'architecture, d'urbanisme et d'environnement	0,00	0,00 %	0,00 %	0,00 %	0,00	0,00 %
Taxe départementale des espaces naturels sensibles	0,00	0,00 %	0,00 %	0,00 %	0,00	0,00 %
Taxe départementale de publicité foncière et droit départemental d'enregistrement	0,00	0,00 %	4,50 %	0,00 %	75 000 000,00	4,16 %
Taxe sur la consommation finale d'électricité	0,00	0,00 %	4,25	0,00 %	5 550 000,00	0,36 %
Taxe sur les remontées mécaniques	0,00	0,00 %	0,00 %	0,00 %	0,00	0,00 %
Taxe d'aménagement	0,00	0,00 %	1,30 %	0,00 %	2 550 000,00	14,21 %
Total des contributions directes et indirectes	0,00	0,00 %			0,00	0,00 %

(1) Détailler les taxes pour lesquelles le département a un pouvoir de modulation du taux.

IV – ANNEXES	IV
ARRETE ET SIGNATURES	E2

Nombre de membres en exercice : 46

Nombre de membres présents : 27

Nombre de suffrages exprimés : 46

VOTES :

Pour : 29

Contre : 17

Abstentions : 0

Date de convocation : 16/06/2020

Présenté par le Président du Conseil Départemental (1),

A Dijon, le 24/06/2020

le Président du Conseil Départemental,

Délibéré par l'assemblée (2), réunie en session Conseil Départemental

A Dijon, le 24/06/2020

Les membres de l'assemblée délibérante (2),

Certifié exécutoire par le Président du Conseil Départemental (1), compte tenu de la transmission en préfecture, le , et de la publication le

A Dijon, le

(1) Indiquer « la présidente » ou « le président ».











(2) L'assemblée délibérante étant : le Conseil Départemental (indiquer la nature de l'assemblée délibérante : conseil général, conseil syndical...).

ARRETE - SIGNATURES DU BS 2020

Délibéré par le Conseil Départemental, réuni en session
 A Dijon, le 24 juin 2020.
 Les membres du Conseil Départemental

Christophe AVENA 	Michel BACHELARD 	Lionel BARD pouvoir à Mme KOENDERS 	Charles BARRIERE pouvoir à M. CHARPUS 	Marie-Claire BONNET-VALLET 
Valérie BOUCHARD 	Hubert BRIGAND 	Patrick CHAPUIS 	Emmanuelle COINT pouvoir à M. DELEPAU 	Vincent DANCOURT pouvoir à M. GIRARD 
Danielle DARFEUILLE pouvoir à M. DUGOURD 	Gilles DELEPAU 	François-Xavier DUGOURD 	Valérie DUREUIL pouvoir à Mme PARENT 	Martine EAP-DUPIN 
Hamid EL HASSOUNI pouvoir à Mme HILY 	Anne FRSCHENS pouvoir à M. RACHETTE 	Marc FROT 	Dominique GIRARD 	Patricia GOURMAND 
Dénia HAZHAZ 	Sandrine HILY 	Nathalie KOENDERS 	Catherine LOUIS pouvoir à Mme GOURMAND 	Christophe LUCAND pouvoir à Mme TANGOT 
Céline MAGLICA pouvoir à Mme HAZHAZ 	Christelle MEHEU pouvoir à Mme BONNET-VALLET 	Dominique MICHEL 	Béatrice MOINGEON HERMARY 	Massar N'DIAYE pouvoir à Mme POPARD 
Anne PARENT 	Pierre POILLOT pouvoir à Mme MOINGEON-HERMARY 	Colette POPARD 	Laurence PORTE pouvoir à M. FROT 	Hubert POILLOT pouvoir à M. DENIS THOMAS 

ARRETE - SIGNATURES DU BS 2020

Marie-Laure FAYO 	Jean-Pierre REBOURGEON pourrait à Mme. RICHARD 	Christine RENAUDIN-JACQUES 	Christine RICHARD 	Paul ROBINAT pourrait à Mme. RENAUDIN-JACQUES 
Ludovic ROCHETTE 	François SAUVADET 	Denis THOMAS 	Laurent THOMAS pourrait à Mme. RICHARD 	Jeannine TISSERANDOT 
Céline TONOT 