

REPUBLIQUE FRANÇAISE

Département : Département de la Côte-d'Or (1)

AGREGE AU BUDGET PRINCIPAL DE (2)

Numéro SIRET : 22210001800019

POSTE COMPTABLE : 021090

M. 52

Budget primitif

voté par nature

BUDGET : Budget Départemental (3)

ANNEE 2020

(1) Indiquer soit « Département : nom du département », soit le libellé de l'établissement ou du syndicat (exemples : MDPH, libellé du syndicat mixte relevant de l'article L. 5721-2 du CGCT...).

(2) A compléter s'il s'agit d'un budget annexe.

(3) Indiquer le budget concerné : budget principal (du département ou syndicat mixte) ou libellé du budget annexe.

Sommaire

I - Informations générales

A - Informations statistiques, fiscales et financières	4
B - Modalités de vote du budget	5
C1 - Exécution du budget de l'exercice précédent - Résultats	7
C2 - Exécution du budget de l'exercice précédent - RAR Dépenses	8
C3 - Exécution du budget de l'exercice précédent - RAR Recettes	9

II - Présentation générale du budget

A1 - Vue d'ensemble du budget par section	10
A2.1 - Equilibre financier du budget - Section d'investissement - Dépenses	11
A2.2 - Equilibre financier du budget - Section d'investissement - Recettes	12
A3.1 - Equilibre financier du budget - Section de fonctionnement - Dépenses	13
A3.2 - Equilibre financier du budget - Section de fonctionnement - Recettes	14
B1 - Balance générale - Dépenses	15
B2 - Balance générale - Recettes	16

III - Vote du budget

A - Section d'investissement - Vue d'ensemble - Dépenses / Recettes	18
A1.1 - Equipements départementaux - Dépenses non individualisées en programme d'équipement	20
A1.2 - Equipements départementaux - Dépenses RMI / RSA	21
A1.3 - Equipements départementaux - Dépenses individualisées en programme d'équipement	22
A1.4 - Equipements départementaux - Chapitres de programme afférent à une autorisation de programme	23
A1.5 - Equipements départementaux - Chapitres de programme non compris dans une autorisation de programme	24
A2 - Equipements non départementaux	25
A3 - Dépenses financières	26
A4.1 - Financement des équipements départementaux et non départementaux	27
A4.2 - Recettes RMI / RSA	28
A4.3 - Recettes financières	29
A5 - Récapitulatif des opérations pour le compte de tiers	30
A6 - Section d'investissement - Opérations d'ordre entre sections	31
A7 - Section d'investissement - Opérations patrimoniales	32
B - Section de fonctionnement - Vue d'ensemble	33
B1 - Section de fonctionnement - Détail des dépenses	35
B2 - Section de fonctionnement - Détail des recettes	40

IV - Annexes

A - Présentation croisée par fonction

A1 - Vue d'ensemble	43
A1/01 - Opérations non ventilées	53
A1/0 - Fonction 0 (sauf 01)	55
A1/1 - Fonction 1	57
A1/2 - Fonction 2	58
A1/3 - Fonction 3	60
A1/4 - Fonction 4	62
A1/5 - Fonction 5	63
A1/6 - Fonction 6	70
A1/7 - Fonction 7	72
A1/8 - Fonction 8	74
A1/9 - Fonction 9	76

B - Eléments du bilan

B1.1 - Etat de la dette - Détail des crédits de trésorerie	78
B1.2 - Etat de la dette - Répartition par nature de dette	79
B1.3 - Etat de la dette - Répartition des emprunts par structure de taux	Sans Objet
B1.4 - Etat de la dette - Typologie de la répartition de l'encours	87
B1.5 - Etat de la dette - Détail des opérations de couverture	88
B2 - Méthodes utilisées	90
B3 - Etat des provisions	93
B4 - Etat des charges transférées	Sans Objet
B5 - Détail des chapitres d'opérations pour comptes de tiers	94
B6 - Prêts	Sans Objet
B7.1 - Equilibre des opérations financières - Dépenses	100

B7.2 - Equilibre des opérations financières - Recettes	101
C - Engagements hors bilan	
C1.1 - Etat des emprunts garantis	103
C1.2 - Calcul du ratio d'endettement relatif aux garanties d'emprunt	121
C2 - Subventions versées dans le cadre du vote du budget	Sans Objet
C3 - Etat des contrats de crédit-bail	Sans Objet
C4 - Etat des contrats de PPP	Sans Objet
C5 - Etat des autres engagements donnés	Sans Objet
C6 - Etat des engagements reçus	Sans Objet
C7 - Situation des autorisations de programme	122
C8 - Situation des autorisations d'engagement	124
C9 - Etat des recettes grevées d'affectation spéciale	125
D - Autres éléments d'information	
D1 - Etat du personnel	Sans Objet
D2 - Liste des organismes dans lesquels le département a pris un engagement financier	128
D3.1 - Liste des organismes de regroupement	138
D3.2 - Liste des établissements publics créés	139
D3.3 - Liste des services individualisés dans un budget annexe	140
D3.4 - Liste des services assujettis à la TVA et non érigés en un budget annexe	141
E - Décisions en matière de taux - Arrêté et signatures	
E1 - Décisions en matière de taux	142
E2 - Arrêté et signatures	143

Préciser, pour chaque annexe, si l'état est sans objet le cas échéant.

I – INFORMATIONS GENERALES	I
INFORMATIONS STATISTIQUES, FISCALES ET FINANCIERES	A

Informations statistiques			
	Valeurs		Valeurs
Population totale	546466	Nombre de m ² de surface utile de bâtiments (4)	518168
Longueur de la voirie départementale (en km)	5815	Nombre d'organismes de coopération auxquels appartient le département	3

Informations fiscales (N-2)			
Potentiel fiscal et financier (1)		Valeurs par habitant pour le département (population DGF)	Moyennes nationales du potentiel financier par catégorie (2)
Fiscal	Financier		
241080198	285934087	521.51	532.55

(1) Il s'agit du potentiel fiscal et financier définis à l'article L. 3334-6 du code général des collectivités territoriales qui figurent sur la fiche de répartition de la DGF de l'exercice N-1 établie sur la base des informations N-2 (transmise par les services préfectoraux).

(2) Il s'agit du potentiel financier défini à l'article L. 3334-6-1 pour les départements urbains et R. 3334-3-1 du CGCT pour les départements non urbains. Le potentiel financier moyen par catégorie figure sur la fiche de la répartition de la DGF de l'exercice N-1 établie sur la base des informations N-2.

Informations financières – ratios		Valeurs	Moyennes nationales
1	Dépenses réelles de fonctionnement/population	865,87	
2	Produit des impositions directes/population	336,09	
3	Recettes réelles de fonctionnement/population	968,71	
4	Dépenses d'équipement brut/population	120,07	
5	Encours de dette/population (3)	473.56	
6	DGF/population	129,71	
7	Dépenses de personnel/dépenses réelles de fonctionnement (4)	22.35	
8	Dépenses réelles de fonctionnement et remboursement annuel de la dette en capital/recettes réelles de fonctionnement (4)	94,97	
9	Dépenses d'équipement brut/recettes réelles de fonctionnement (4)	12,39	
10	Encours de la dette/recettes réelles de fonctionnement (3) (4)	48.89	

(3) Les ratios s'appuyant sur l'encours de la dette se calculent à partir du montant de la dette au 01/01/N.

(4) Pour les syndicats mixtes, seules ces données sont à renseigner.

(5) Les valeurs devant figurer dans cet état sont celles du dernier CA adopté avant le vote du budget concerné.

Dans l'ensemble des tableaux, les cases grisées ne doivent pas être remplies.

I – INFORMATIONS GENERALES	I
MODALITES DE VOTE DU BUDGET	B

I – L'assemblée délibérante a voté le présent budget par nature :

- au niveau (1) du chapitre pour la section d'investissement.
- (2) sans les programmes d'équipement.
- au niveau (1) du chapitre pour la section de fonctionnement.
- (3) sans vote formel sur chacun des chapitres.

La liste des articles spécialisés sur lesquels l'ordonnateur ne peut procéder à des virements d'article à article est la suivante :

204112
 204131
 204141
 204142
 2041782
 204181
 20421
 20422
 20431
 204411
 204412
 204422
 65734
 65736
 65737
 65738
 6574
 6577
 6743
 6745
 6748

II – En l'absence de mention au paragraphe I ci-dessus, le budget est réputé voté par chapitre, sans vote formel sur chacun des chapitres, en investissement et en fonctionnement, et, en section d'investissement, sans chapitre de programme.

III – La comparaison s'effectue par rapport au budget (4) primitif de l'exercice précédent.

IV – Le présent budget a été voté (5) sans reprise des résultats de l'exercice N-1.

- (1) A compléter par « du chapitre » ou « de l'article ».
- (2) Indiquer « avec » ou « sans » les programmes d'équipement.
- (3) Indiquer « avec » ou « sans » vote formel.
- (4) Indiquer « primitif de l'exercice précédent » ou « cumulé de l'exercice précédent ».
- (5) A compléter par un seul des trois choix suivants :
 - sans reprise des résultats de l'exercice N-1,
 - avec reprise des résultats de l'exercice N-1 après le vote du compte administratif,
 - avec reprise anticipée des résultats de l'exercice N-1.

I – INFORMATIONS GENERALES	I
EXECUTION DU BUDGET DE L'EXERCICE PRECEDENT	C1

RESULTATS DE L'EXERCICE PRECEDENT

	RESULTAT DE L'EXERCICE N-1			
	Dépenses	Recettes	Solde d'exécution ou résultat reporté	Résultat ou solde (A) (3)
TOTAL DU BUDGET	0,00	0,00	0,00	A1 0,00
Investissement	0,00	0,00	(1) 0,00	A2 0,00
Fonctionnement	0,00	0,00	(2) 0,00	A3 0,00

(1) Solde d'exécution de N-2 reporté sur la ligne budgétaire 001 du compte administratif N-1. Indiquer le signe – si dépenses > recettes, et + si recettes > dépenses.

(2) Résultat de fonctionnement reporté sur la ligne budgétaire 002 du compte administratif N-1. Indiquer le signe – si déficitaire, et + si excédentaire.

(3) Indiquer le signe – si dépenses > recettes, et + si recettes > dépenses.

	RESTES A REALISER N-1			
	Dépenses	Recettes	Solde (B)	
TOTAL des RAR	I + II 0,00	III + IV 0,00	B1	0,00
Investissement	I 0,00	III 0,00	B2	0,00
Fonctionnement	II 0,00	IV 0,00	B3	0,00

		RESULTAT CUMULE = (A) + (B) (1)
TOTAL	A1 + B1	0,00
Investissement	A2 + B2	0,00
Fonctionnement	A3 + B3	0,00

(1) Si le montant est positif, il s'agit d'un excédent, si le montant est négatif, il s'agit d'un déficit.

I – INFORMATIONS GENERALES	I
EXECUTION DU BUDGET DE L'EXERCICE PRECEDENT – RAR DEPENSES	C2

DETAIL DES RESTES A REALISER N-1 EN DEPENSES

Chap. /art. (1)	Libellé	Dépenses engagées non mandatées
SECTION D'INVESTISSEMENT – TOTAL		(I) 0,00
010	Revenu minimum d'insertion	0,00
018	Revenu de solidarité active	0,00
10	Dotations, fonds divers et réserves	0,00
13	Subventions d'investissement (2)	0,00
16	Emprunts et dettes assimilées	0,00
18	Cpte de liaison : affectation (BA,régie)	0,00
20	Immobilisations incorporelles (2)	0,00
204	Subventions d'équipement versées (2)	0,00
21	Immobilisations corporelles (2)	0,00
22	Immobilisations reçues en affectation (2)	0,00
23	Immobilisations en cours (2)	0,00
26	Participations et créances rattachées	0,00
27	Autres immobilisations financières (2)	0,00
SECTION DE FONCTIONNEMENT – TOTAL		(II) 0,00
011	Charges à caractère général (3)	0,00
012	Charges de personnel et frais assimilés (3)	0,00
014	Atténuations de produits	0,00
015	Revenu minimum d'insertion	0,00
016	Allocation personnalisée d'autonomie	0,00
017	Revenu de solidarité active	0,00
65	Autres charges de gestion courante (3)	0,00
6586	Frais fonctionnement des groupes d'élus	0,00
66	Charges financières	0,00
67	Charges exceptionnelles (3)	0,00

(1) Suivant le niveau de vote retenu par l'assemblée délibérante.

(2) Hors dépenses imputées aux comptes 010 et 018.

(3) Hors dépenses imputées aux comptes 015, 016 et 017.

I – INFORMATIONS GENERALES	I
EXECUTION DU BUDGET DE L'EXERCICE PRECEDENT – RAR RECETTES	C3

DETAIL DES RESTES A REALISER N-1 EN RECETTES

Chap. / art. (1)	Libellé	Titres restant à émettre
SECTION D'INVESTISSEMENT – TOTAL		(III) 0,00
010	Revenu minimum d'insertion	0,00
018	Revenu de solidarité active	0,00
024	Produits des cessions d'immobilisations	0,00
10	Dotations, fonds divers et réserves	0,00
13	Subventions d'investissement (2)	0,00
16	Emprunts et dettes assimilées	0,00
18	Cpte de liaison : affectation (BA,régie)	0,00
20	Immobilisations incorporelles (2)	0,00
204	Subventions d'équipement versées (2)	0,00
21	Immobilisations corporelles (2)	0,00
22	Immobilisations reçues en affectation (2)	0,00
23	Immobilisations en cours (2)	0,00
26	Participations et créances rattachées	0,00
27	Autres immobilisations financières (2)	0,00
SECTION DE FONCTIONNEMENT – TOTAL		(IV) 0,00
70	Prod. services, domaine, ventes diverses	0,00
73	Impôts et taxes	0,00
731	Impositions directes	0,00
74	Dotations, subventions et participations (3)	0,00
75	Autres produits de gestion courante (3)	0,00
013	Atténuations de charges (3)	0,00
015	Revenu minimum d'insertion	0,00
016	Allocation personnalisée d'autonomie	0,00
017	Revenu de solidarité active	0,00
76	Produits financiers	0,00
77	Produits exceptionnels (3)	0,00

(1) Suivant le niveau de vote retenu par l'assemblée délibérante.

(2) Hors recettes imputées aux chapitres 010 et 018.

(3) Hors recettes imputées aux chapitres 015, 016 et 017.

II – PRESENTATION GENERALE DU BUDGET		II
VUE D'ENSEMBLE		A1

V O T E		DEPENSES	RECETTES
	Crédits d'investissement votés au titre du présent budget (y compris le compte 1068) (1)	155 361 076,30	155 361 076,30

+ + +

R E P O R T S	Restes à réaliser de l'exercice précédent (RAR N-1) (2)	0,00	0,00
	001 Solde d'exécution de la section d'investissement reporté (2)	(si solde négatif) 0,00	(si solde positif) 0,00

= = =

Total de la section d'investissement (3)	155 361 076,30	155 361 076,30
--	----------------	----------------

V O T E		DEPENSES	RECETTES
	Crédits de fonctionnement votés au titre du présent budget (1)	542 472 746,00	542 472 746,00

+ + +

R E P O R T S	Restes à réaliser de l'exercice précédent (RAR N-1) (2)	0,00	0,00
	002 Résultat de fonctionnement reporté (2)	(si déficit) 0,00	(si excédent) 0,00

= = =

Total de la section de fonctionnement (4)	542 472 746,00	542 472 746,00
---	----------------	----------------

TOTAL DU BUDGET (5)	697 833 822,30	697 833 822,30
-------------------------------	----------------	----------------

TOTAL DES OPERATIONS REELLES ET D'ORDRE DU BUDGET

	DÉPENSES			RECETTES		
	RÉELLES ET MIXTES	ORDRE	TOTAL	REELLES ET MIXTES	ORDRE	TOTAL
Crédits d'investissement votés au titre du présent budget	140 849 748,76	14 511 327,54	155 361 076,30	84 652 296,26	70 708 780,04	155 361 076,30
Crédits de fonctionnement votés au titre du présent budget	473 170 603,50	69 302 142,50	542 472 746,00	529 368 056,00	13 104 690,00	542 472 746,00
Total budget (hors RAR N-1 et reports)	614 020 352,26	83 813 470,04	697 833 822,30	614 020 352,26	83 813 470,04	697 833 822,30

(1) Au budget primitif, les crédits votés correspondent aux crédits votés lors de cette étape budgétaire.

(2) A servir uniquement en cas de reprise des résultats de l'exercice précédent.

Les restes à réaliser de la section de fonctionnement correspondent en dépenses, aux dépenses engagées non mandatées et non rattachées telles qu'elles ressortent de la comptabilité des engagements et en recettes, aux recettes certaines n'ayant pas donné lieu à l'émission d'un titre et non rattachées (R. 3312.9 du CGCT).

Les restes à réaliser de la section d'investissement correspondent en dépenses, aux dépenses engagées non mandatées au 31/12 de l'exercice précédent telles qu'elles ressortent de la comptabilité des engagements et aux recettes certaines n'ayant pas donné lieu à l'émission d'un titre au 31/12 de l'exercice précédent (R. 3312-8 du CGCT).

(3) Total de la section d'investissement = RAR + solde d'exécution reporté + crédits d'investissement votés.

(4) Total de la section de fonctionnement = RAR + résultat reporté + crédits de fonctionnement votés.

(5) Total du budget = total de la section de fonctionnement + total de la section d'investissement.

II – PRESENTATION GENERALE DU BUDGET	II
EQUILIBRE FINANCIER – SECTION D'INVESTISSEMENT	A2.1

DEPENSES D'INVESTISSEMENT

Chap.	Libellé	Pour mémoire budget précédent (1)	Restes à réaliser N-1	Propositions du président sur les crédits de l'exercice	Vote de l'assemblée sur les crédits de l'exercice	TOTAL (= RAR + vote)
010	Revenu minimum d'insertion	0,00	0,00	0,00	0,00	0,00
018	Revenu de solidarité active	0,00	0,00	0,00	0,00	0,00
20	Immobilisations incorporelles (sauf 204) (y compris programmes) (6)	2 397 429,29	0,00	2 478 206,54	2 478 206,54	2 478 206,54
204	Subventions d'équipement versées (6)	11 717 457,00	0,00	24 662 882,84	24 662 882,84	24 662 882,84
21	Immobilisations corporelles (y compris programmes) (6)	3 643 865,00	0,00	4 143 514,20	4 143 514,20	4 143 514,20
22	Immobilisations reçues en affectation (y compris programmes) (3) (6)	0,00	0,00	0,00	0,00	0,00
23	Immobilisations en cours (y compris programmes) (6)	32 738 000,00	0,00	33 706 007,64	33 706 007,64	33 706 007,64
Total des dépenses d'équipement		50 496 751,29	0,00	64 990 611,22	64 990 611,22	64 990 611,22
10	Dotations, fonds divers et réserves	0,00	0,00	0,00	0,00	0,00
13	Subventions d'investissement (6)	13 350,00	0,00	0,00	0,00	0,00
16	Emprunts et dettes assimilées	50 562 718,00	0,00	75 065 000,00	75 065 000,00	75 065 000,00
18	Cpte de liaison : affectation (BA,régie) (4)	0,00	0,00	0,00	0,00	0,00
26	Participations et créances rattachées	0,00	0,00	0,00	0,00	0,00
27	Autres immobilisations financières (6)	200 000,00	0,00	170 000,00	170 000,00	170 000,00
020	Dépenses imprévues	0,00		0,00	0,00	0,00
Total des dépenses financières		50 776 068,00	0,00	75 235 000,00	75 235 000,00	75 235 000,00
45...	Total des opé. pour compte de tiers (5)	81 900,00	0,00	624 137,54	624 137,54	624 137,54
Total des dépenses réelles d'investissement		101 354 719,29	0,00	140 849 748,76	140 849 748,76	140 849 748,76

040	Opérations ordre transf. entre sections (2)	13 240 670,00		13 104 690,00	13 104 690,00	13 104 690,00
041	Opérations patrimoniales (2)	81 900,00		1 406 637,54	1 406 637,54	1 406 637,54
Total des dépenses d'ordre d'investissement		13 322 570,00		14 511 327,54	14 511 327,54	14 511 327,54

TOTAL	114 677 289,29	0,00	155 361 076,30	155 361 076,30	155 361 076,30
--------------	-----------------------	-------------	-----------------------	-----------------------	-----------------------

+

D 001 SOLDE D'EXECUTION NEGATIF REPORTE OU ANTICIPE	0,00
--	-------------

=

TOTAL DES DEPENSES D'INVESTISSEMENT CUMULEES	155 361 076,30
---	-----------------------

(1) Voir état I-B pour la comparaison par rapport au budget précédent.

(2) DF 023 = RI 021 ; DI 040 = RF 042 ; RI 040 = DF 042 ; DI 041 = RI 041.

(3) En dépenses, le chapitre 22 retrace les travaux d'investissement réalisés sur les biens reçus en affectation. En recette, il retrace, le cas échéant, l'annulation de tels travaux effectués sur un exercice antérieur.

(4) A servir uniquement lorsque le département effectue une dotation initiale en espèces au profit d'un service public non personnalisé qu'il crée.

(5) Seul le total des opérations pour compte de tiers figure sur cet état (voir le détail en III-A5).

(6) Hors dépenses imputées aux chapitres 010 et 018.

II – PRESENTATION GENERALE DU BUDGET	II
EQUILIBRE FINANCIER – SECTION D'INVESTISSEMENT	A2.2

RECETTES D'INVESTISSEMENT

Chap	Libellé	Pour mémoire budget précédent (1)	Restes à réaliser N-1	Propositions du président sur les crédits de l'exercice	Vote de l'assemblée sur les crédits de l'exercice	TOTAL (= RAR + vote)
010	Revenu minimum d'insertion	0,00	0,00	0,00	0,00	0,00
018	Revenu de solidarité active	0,00	0,00	0,00	0,00	0,00
13	Subventions d'investissement (sauf 138) (9)	8 160 492,71	0,00	8 617 743,03	8 617 743,03	8 617 743,03
16	Emprunts et dettes assimilées (8)	13 850 000,00	0,00	24 178 573,23	24 178 573,23	24 178 573,23
20	Immobilisations incorporelles (sauf 204) (9)	0,00	0,00	0,00	0,00	0,00
204	Subventions d'équipement versées (9)	0,00	0,00	0,00	0,00	0,00
21	Immobilisations corporelles (9)	0,00	0,00	0,00	0,00	0,00
22	Immobilisations reçues en affectation (3) (9)	0,00	0,00	0,00	0,00	0,00
23	Immobilisations en cours (9)	0,00	0,00	0,00	0,00	0,00
Total des recettes d'équipement		22 010 492,71	0,00	32 796 316,26	32 796 316,26	32 796 316,26
10	Dotations, fonds divers et réserves (sauf 1068)	7 400 000,00	0,00	6 069 480,00	6 069 480,00	6 069 480,00
1068	Excédents de fonctionnement capitalisés (6)	0,00	0,00	0,00	0,00	0,00
138	Autres subventions invest. non transf. (9)	0,00	0,00	0,00	0,00	0,00
16	Emprunts et dettes assimilées	23 023 859,00	0,00	45 498 000,00	45 498 000,00	45 498 000,00
18	Cpte de liaison : affectation (BA,régie) (4)	0,00	0,00	0,00	0,00	0,00
26	Participations et créances rattachées	0,00	0,00	0,00	0,00	0,00
27	Autres immobilisations financières (9)	200 000,00	0,00	170 000,00	170 000,00	170 000,00
024	Produits des cessions d'immobilisations	2 486 000,00	0,00	81 000,00	81 000,00	81 000,00
Total des recettes financières		33 109 859,00	0,00	51 818 480,00	51 818 480,00	51 818 480,00
45...	Total des opé. pour le compte de tiers (5)	0,00	0,00	37 500,00	37 500,00	37 500,00
Total des recettes réelles d'investissement		55 120 351,71	0,00	84 652 296,26	84 652 296,26	84 652 296,26

021	Virement de la section de fonctionnement (2)	10 232 247,58		21 299 822,50	21 299 822,50	21 299 822,50
040	Opérations ordre transf. entre sections (2)	49 242 790,00		48 002 320,00	48 002 320,00	48 002 320,00
041	Opérations patrimoniales (2)	81 900,00		1 406 637,54	1 406 637,54	1 406 637,54
Total des recettes d'ordre d'investissement		59 556 937,58		70 708 780,04	70 708 780,04	70 708 780,04

TOTAL	114 677 289,29	0,00	155 361 076,30	155 361 076,30	155 361 076,30
--------------	-----------------------	-------------	-----------------------	-----------------------	-----------------------

+

R 001 SOLDE D'EXECUTION POSITIF REPORTE OU ANTICIPE	0,00
--	-------------

=

TOTAL DES RECETTES D'INVESTISSEMENT CUMULEES	155 361 076,30
---	-----------------------

Pour information :

Il s'agit, pour un budget voté en équilibre, des ressources propres correspondant à l'excédent des recettes réelles de fonctionnement sur les dépenses réelles de fonctionnement. Il sert à financer le remboursement du capital de la dette et les nouveaux investissements du département.

**AUTOFINANCEMENT PREVISIONNEL
DÉGAGÉ PAR LA SECTION DE
FONCTIONNEMENT (7)**

56 197 452,50

(1) Voir état I-B pour la comparaison par rapport au budget précédent.

(2) DF 023 = RI 021 ; DI 040 = RF 042 ; RI 040 = DF 042 ; DI 041 = RI 041.

(3) En dépenses, le chapitre 22 retrace les travaux d'investissement réalisés sur les biens reçus en affectation. En recette, il retrace, le cas échéant, l'annulation de tels travaux effectués sur un exercice antérieur.

(4) A servir uniquement lorsque le département effectue une dotation initiale en espèces au profit d'un service public non personnalisé qu'il crée.

(5) Seul le total des opérations pour compte de tiers figure sur cet état (voir le détail en III-A5).

(6) Le compte 1068 n'est pas un chapitre mais un article du chapitre 10.

(7) Solde de l'opération DF 023 + DF 042 – RF 042 ou solde de l'opération RI 021 + RI 040 – DI 040.

(8) Sauf 165, 166 et 16449.

(9) Hors recettes imputées aux chapitres 010 et 018.

II – PRESENTATION GENERALE DU BUDGET	II
EQUILIBRE FINANCIER – SECTION DE FONCTIONNEMENT	A3.1

DEPENSES DE FONCTIONNEMENT

Chap.	Libellé	Pour mémoire budget précédent (1)	Restes à réaliser N-1	Propositions du président sur les crédits de l'exercice	Vote de l'assemblée sur les crédits de l'exercice	TOTAL (= RAR + vote)
011	Charges à caractère général (3)	26 561 235,00	0,00	28 479 954,00	28 479 954,00	28 479 954,00
012	Charges de personnel et frais assimilés (3)	102 887 620,00	0,00	103 170 370,00	103 170 370,00	103 170 370,00
014	Atténuations de produits	10 241 172,00	0,00	8 665 029,00	8 665 029,00	8 665 029,00
015	Revenu minimum d'insertion	8 000,00	0,00	6 000,00	6 000,00	6 000,00
016	Allocation personnalisée d'autonomie	45 154 200,00	0,00	45 356 600,00	45 356 600,00	45 356 600,00
017	Revenu de solidarité active	60 994 850,00	0,00	60 533 637,00	60 533 637,00	60 533 637,00
65	Autres charges de gestion courante (sauf 6586) (3)	211 003 728,00	0,00	216 691 513,50	216 691 513,50	216 691 513,50
6586	Frais fonctionnement des groupes d'élus	460 975,00	0,00	460 975,00	460 975,00	460 975,00
Total des dépenses de gestion courante		457 311 780,00	0,00	463 364 078,50	463 364 078,50	463 364 078,50
66	Charges financières	5 562 500,00	0,00	5 218 500,00	5 218 500,00	5 218 500,00
67	Charges exceptionnelles (3)	3 873 360,00	0,00	4 088 025,00	4 088 025,00	4 088 025,00
68	Dotations amortissements et provisions (3)	0,00		0,00	0,00	0,00
022	Dépenses imprévues	898 416,42		500 000,00	500 000,00	500 000,00
Total des dépenses réelles de fonctionnement		467 646 056,42	0,00	473 170 603,50	473 170 603,50	473 170 603,50

023	Virement à la section d'investissement (2)	10 232 247,58		21 299 822,50	21 299 822,50	21 299 822,50
042	Opérations ordre transf. entre sections (2)	49 242 790,00		48 002 320,00	48 002 320,00	48 002 320,00
043	Opérations ordre intérieur de la section (2)	0,00		0,00	0,00	0,00
Total des dépenses d'ordre de fonctionnement		59 475 037,58		69 302 142,50	69 302 142,50	69 302 142,50

TOTAL	527 121 094,00	0,00	542 472 746,00	542 472 746,00	542 472 746,00
--------------	-----------------------	-------------	-----------------------	-----------------------	-----------------------

+

D 002 RESULTAT REPORTE OU ANTICIPE	0,00
---	-------------

=

TOTAL DES DEPENSES DE FONCTIONNEMENT CUMULEES	542 472 746,00
--	-----------------------

(1) Voir état I-B pour la comparaison par rapport au budget précédent.

(2) DF 023 = RI 021 ; DI 040 = RF 042 ; RI 040 = DF 042 ; DI 041 = RI 041 ; DF 043 = RF 043.

(3) Hors dépenses imputées aux chapitres 015, 016 et 017.

II – PRESENTATION GENERALE DU BUDGET	II
EQUILIBRE FINANCIER – SECTION DE FONCTIONNEMENT	A3.2

RECETTES DE FONCTIONNEMENT

Chap.	Libellé	Pour mémoire budget précédent (1)	Restes à réaliser N-1	Propositions du président sur les crédits de l'exercice	Vote de l'assemblée sur les crédits de l'exercice	TOTAL (= RAR + vote)
013	Atténuations de charges (4)	3 938 100,00	0,00	3 774 580,00	3 774 580,00	3 774 580,00
015	Revenu minimum d'insertion	5 000,00	0,00	5 000,00	5 000,00	5 000,00
016	Allocation personnalisée d'autonomie	17 550 000,00	0,00	17 400 000,00	17 400 000,00	17 400 000,00
017	Revenu de solidarité active	2 600 000,00	0,00	2 600 000,00	2 600 000,00	2 600 000,00
70	Prod. services, domaine, ventes diverses	1 631 444,00	0,00	1 589 250,00	1 589 250,00	1 589 250,00
73	Impôts et taxes (sauf 731)	174 764 805,00	0,00	185 605 515,00	185 605 515,00	185 605 515,00
731	Impositions directes	189 490 625,00	0,00	194 541 094,00	194 541 094,00	194 541 094,00
74	Dotations, subventions et participations (4)	93 151 840,00	0,00	92 676 107,00	92 676 107,00	92 676 107,00
75	Autres produits de gestion courante (4)	29 955 310,00	0,00	30 358 410,00	30 358 410,00	30 358 410,00
Total des recettes de gestion courante		513 087 124,00	0,00	528 549 956,00	528 549 956,00	528 549 956,00
76	Produits financiers	1 900,00	0,00	1 700,00	1 700,00	1 700,00
77	Produits exceptionnels (4)	791 400,00	0,00	816 400,00	816 400,00	816 400,00
78	Reprises amortissements et provisions (4)	0,00		0,00	0,00	0,00
Total des recettes réelles de fonctionnement		513 880 424,00	0,00	529 368 056,00	529 368 056,00	529 368 056,00

042	Opérations ordre transf. entre sections (2)	13 240 670,00		13 104 690,00	13 104 690,00	13 104 690,00
043	Opérations ordre intérieur de la section (2)	0,00		0,00	0,00	0,00
Total des recettes d'ordre de fonctionnement		13 240 670,00		13 104 690,00	13 104 690,00	13 104 690,00

TOTAL	527 121 094,00	0,00	542 472 746,00	542 472 746,00	542 472 746,00
--------------	-----------------------	-------------	-----------------------	-----------------------	-----------------------

+

R 002 RESULTAT REPORTE OU ANTICIPE	0,00
---	-------------

=

TOTAL DES RECETTES DE FONCTIONNEMENT CUMULEES	542 472 746,00
--	-----------------------

Pour information :

AUTOFINANCEMENT PREVISIONNEL DÉGAGÉ AU PROFIT DE LA SECTION D'INVESTISSEMENT (3)	56 197 452,50
---	----------------------

Il s'agit, pour un budget voté en équilibre, des ressources propres correspondant à l'excédent des recettes réelles de fonctionnement sur les dépenses réelles de fonctionnement. Il sert à financer le remboursement du capital de la dette et les nouveaux investissements du département.

(1) Voir état I-B pour la comparaison par rapport au budget précédent.

(2) DF 023 = RI 021 ; DI 040 = RF 042 ; RI 040 = DF 042 ; DI 041 = RI 041 ; DF 043 = RF 043.

(3) Solde de l'opération DF 023 + DF 042 – RF 042 ou solde de l'opération RI 021 + RI 040 – DI 040.

(4) Hors recettes imputées aux chapitres 015, 016 et 017.

II – PRESENTATION GENERALE DU BUDGET	II
BALANCE GENERALE – DEPENSES	B1

DEPENSES D'INVESTISSEMENT (y compris RAR)

INVESTISSEMENT		Opérations réelles (1)	Opérations d'ordre (2)	TOTAL
10	Dotations, fonds divers et réserves	0,00	0,00	0,00
13	Subventions d'investissement (7)	0,00	4 296 740,00	4 296 740,00
16	Emprunts et dettes assimilées (sauf 1688 non budgétaire)	75 065 000,00	0,00	75 065 000,00
18	Cpte de liaison : affectation (BA,régie)	(5) 0,00		0,00
	Total des programmes d'équipement	0,00		0,00
20	Immobilisations incorporelles (sauf 204) (3) (7)	2 478 206,54	0,00	2 478 206,54
204	Subventions d'équipement versées (3) (7)	24 662 882,84	1 406 637,54	26 069 520,38
21	Immobilisations corporelles (3) (7)	4 143 514,20	0,00	4 143 514,20
22	Immobilisations reçues en affectation (3) (7)	(6) 0,00	0,00	0,00
23	Immobilisations en cours (3) (7)	33 706 007,64	0,00	33 706 007,64
010	Revenu minimum d'insertion	0,00	0,00	0,00
018	Revenu de solidarité active	0,00	0,00	0,00
26	Participations et créances rattachées	0,00	0,00	0,00
27	Autres immobilisations financières (7)	170 000,00	0,00	170 000,00
28	Amortissement des immobilisations (reprises)		0,00	0,00
3...	Stocks et en-cours		0,00	0,00
198	Neutralisation des amortissements		8 807 950,00	8 807 950,00
45	Total des opérations pour compte de tiers (4)	624 137,54	0,00	624 137,54
481	Charges à rép. sur plusieurs exercices		0,00	0,00
020	Dépenses imprévues	0,00		0,00
Dépenses d'investissement –Total		140 849 748,76	14 511 327,54	155 361 076,30

+

D 001 SOLDE D'EXECUTION NEGATIF REPORTE OU ANTICIPE	0,00
--	-------------

=

TOTAL DES DEPENSES D'INVESTISSEMENT CUMULEES	155 361 076,30
---	-----------------------

DEPENSES DE FONCTIONNEMENT (y compris RAR)

FONCTIONNEMENT		Opérations réelles (1)	Opérations d'ordre (2)	TOTAL
011	Charges à caractère général (8)	28 479 954,00		28 479 954,00
012	Charges de personnel et frais assimilés (8)	103 170 370,00		103 170 370,00
014	Atténuations de produits	8 665 029,00		8 665 029,00
015	Revenu minimum d'insertion	6 000,00		6 000,00
016	Allocation personnalisée d'autonomie	45 356 600,00		45 356 600,00
017	Revenu de solidarité active	60 533 637,00		60 533 637,00
60	Achats et variation des stocks		0,00	0,00
65	Autres charges de gestion courante (sauf 6586) (8)	216 691 513,50	0,00	216 691 513,50
6586	Frais fonctionnement des groupes d'élus	460 975,00		460 975,00
66	Charges financières	5 218 500,00	0,00	5 218 500,00
67	Charges exceptionnelles (8)	4 088 025,00	0,00	4 088 025,00
68	Dot. aux amortissements et provisions (8)	0,00	48 002 320,00	48 002 320,00
71	Production stockée (ou déstockage)		0,00	0,00
022	Dépenses imprévues	500 000,00		500 000,00
023	Virement à la section d'investissement		21 299 822,50	21 299 822,50
Dépenses de fonctionnement –Total		473 170 603,50	69 302 142,50	542 472 746,00

+

D 002 RESULTAT REPORTE OU ANTICIPE	0,00
---	-------------

=

TOTAL DES DEPENSES DE FONCTIONNEMENT CUMULEES	542 472 746,00
--	-----------------------

(1) Y compris les opérations relatives au rattachement et les opérations d'ordre semi-budgétaire.

(2) Voir la liste des opérations d'ordre de l'instruction budgétaire et comptable M. 52.

(3) Hors chapitres programmes.

(4) Seul le total des opérations pour compte de tiers figure sur cet état (voir le détail en III-A5).

(5) A utiliser uniquement dans le cas où le département effectuerait une dotation initiale au profit d'un service public doté de la seule autonomie financière.

(6) A utiliser uniquement dans le cas où le département effectuerait des dépenses sur des biens affectés.

(7) Hors dépenses imputées aux chapitres 010 et 018.

(8) Hors dépenses imputées aux chapitres 015, 016 et 017.

II – PRESENTATION GENERALE DU BUDGET	II
BALANCE GENERALE – RECETTES	B2

RECETTES D'INVESTISSEMENT (y compris RAR)

INVESTISSEMENT		Opérations réelles (1)	Opérations d'ordre (2)	TOTAL
10	Dotations, fonds divers et réserves (sauf 1068)	6 069 480,00	0,00	6 069 480,00
13	Subventions d'investissement (6)	8 617 743,03	0,00	8 617 743,03
16	Emprunts et dettes assimilées (sauf 1688 non budgétaire)	69 676 573,23	0,00	69 676 573,23
18	Cpte de liaison : affectation (BA,régie)	(4) 0,00		0,00
20	Immobilisations incorporelles (sauf 204) (6)	0,00	0,00	0,00
204	Subventions d'équipement versées (6)	0,00	0,00	0,00
21	Immobilisations corporelles (6)	0,00	820 000,00	820 000,00
22	Immobilisations reçues en affectation (6)	(5) 0,00	0,00	0,00
23	Immobilisations en cours (6)	0,00	0,00	0,00
010	Revenu minimum d'insertion	0,00	0,00	0,00
018	Revenu de solidarité active	0,00	0,00	0,00
26	Participations et créances rattachées	0,00	0,00	0,00
27	Autres immobilisations financières (6)	170 000,00	0,00	170 000,00
3...	<i>Stocks et en-cours</i>		0,00	0,00
28	<i>Amortissement des immobilisations</i>		48 002 320,00	48 002 320,00
45	Opérations pour compte de tiers (3)	37 500,00	586 637,54	624 137,54
481	<i>Charges à rép. sur plusieurs exercices</i>		0,00	0,00
021	<i>Virement de la section de fonctionnement</i>		21 299 822,50	21 299 822,50
024	Produits des cessions d'immobilisations	81 000,00		81 000,00
Recettes d'investissement –Total		84 652 296,26	70 708 780,04	155 361 076,30

+

R 001 SOLDE D'EXECUTION POSITIF REPORTE OU ANTICIPE	0,00
--	-------------

+

R 1068 AFFECTATION DU RESULTAT	0,00
---------------------------------------	-------------

=

TOTAL DES RECETTES D'INVESTISSEMENT CUMULEES	155 361 076,30
---	-----------------------

RECETTES DE FONCTIONNEMENT (y compris RAR)

FONCTIONNEMENT		Opérations réelles (1)	Opérations d'ordre (2)	TOTAL
013	Atténuations de charges (7)	3 774 580,00		3 774 580,00
015	Revenu minimum d'insertion	5 000,00		5 000,00
016	Allocation personnalisée d'autonomie	17 400 000,00		17 400 000,00
017	Revenu de solidarité active	2 600 000,00		2 600 000,00
60	<i>Achats et variation des stocks</i>		0,00	0,00
70	Prod. services, domaine, ventes diverses	1 589 250,00		1 589 250,00
71	<i>Production stockée (ou déstockage)</i>		0,00	0,00
72	<i>Production immobilisée</i>		0,00	0,00
73	Impôts et taxes (sauf 731)	185 605 515,00		185 605 515,00
731	Impositions directes	194 541 094,00		194 541 094,00
74	Dotations, subventions et participations (7)	92 676 107,00		92 676 107,00
75	Autres produits d'activités (7)	30 358 410,00	0,00	30 358 410,00
76	Produits financiers	1 700,00	0,00	1 700,00
77	Produits exceptionnels (7)	816 400,00	13 104 690,00	13 921 090,00
78	Reprise sur amortissements et provisions (7)	0,00	0,00	0,00
79	<i>Transferts de charges</i>		0,00	0,00
Recettes de fonctionnement –Total		529 368 056,00	13 104 690,00	542 472 746,00

+

R 002 RESULTAT REPORTE OU ANTICIPE	0,00
---	-------------

=

TOTAL DES RECETTES DE FONCTIONNEMENT CUMULEES	542 472 746,00
--	-----------------------

(1) Y compris les opérations relatives au rattachement et les opérations d'ordre semi-budgétaire.

(2) Voir la liste des opérations d'ordre de l'instruction budgétaire et comptable M. 52.

(3) Seul le total des opérations pour compte de tiers figure sur cet état (voir le détail en III-A5).

(4) A utiliser uniquement dans le cas où le département effectuerait une dotation initiale au profit d'un service public doté de la seule autonomie financière.

(5) A utiliser uniquement dans le cas où le département effectuerait des dépenses sur des biens affectés.

(6) Hors recettes imputées aux chapitres 010 et 018.

(7) Hors recettes imputées aux chapitres 015, 016 et 017.

III – VOTE DU BUDGET							III
SECTION D'INVESTISSEMENT – VUE D'ENSEMBLE							A

DEPENSES

Nature	Pour mémoire budget précédent (1)	RAR N-1 I	Propositions du président sur les crédits de l'exercice	Vote de l'assemblée sur les crédits de l'exercice (2) II	Pour information Crédits gérés dans le cadre d'une AP	Pour information Crédits gérés hors AP	TOTAL (RAR N-1 + Vote) III = I + II
TOTAL	114 677 289,29	0,00	155 361 076,30	155 361 076,30	38 225 223,76	117 135 852,54	155 361 076,30
Dépenses des équipements départementaux (total) (détail de III-A1.1 à III-A1.5)	38 779 294,29	0,00	40 327 728,38	40 327 728,38	17 846 104,38	22 481 624,00	40 327 728,38
- Non individualisées en programmes d'équipement (détail en III-A1.1)	38 779 294,29	0,00	40 327 728,38	40 327 728,38	17 846 104,38	22 481 624,00	40 327 728,38
- Individualisées en programmes d'équipement (liste des programmes en III-A1.3, détail en III-A1.4 et en III A1.5)	0,00	0,00	0,00	0,00	0,00	0,00	0,00
- 010 Revenu minimum d'insertion (détail en III-A1.2)	0,00	0,00	0,00	0,00	0,00	0,00	0,00
- 018 Revenu de solidarité active (détail en III-A1.2)	0,00	0,00	0,00	0,00	0,00	0,00	0,00
Dépenses des équipements non départementaux (détail en III-A2)	11 717 457,00	0,00	24 662 882,84	24 662 882,84	20 039 981,84	4 622 901,00	24 662 882,84
Dépenses financières (détail en III-A3)	50 776 068,00	0,00	75 235 000,00	75 235 000,00		75 235 000,00	75 235 000,00
Opérations pour compte de tiers (détail en III-A5)	81 900,00	0,00	624 137,54	624 137,54	339 137,54	285 000,00	624 137,54
040 Opérations ordre transf. entre sections (détail en III-A6)	13 240 670,00		13 104 690,00	13 104 690,00		13 104 690,00	13 104 690,00
041 Opérations patrimoniales (détail en III-A7)	81 900,00		1 406 637,54	1 406 637,54		1 406 637,54	1 406 637,54

D001 Solde d'exécution négatif reporté ou anticipé (3)	0,00
---	-------------

Total des dépenses d'investissement cumulées	155 361 076,30
---	-----------------------

(1) Voir état I-B pour le contenu du budget précédent.

(2) Il s'agit des nouveaux crédits votés lors de la présente délibération, hors RAR.

(3) Le solde d'exécution reporté est le résultat constaté de l'exercice précédent qui fait l'objet d'un report et non d'un vote de l'assemblée délibérante.

III – VOTE DU BUDGET	III
SECTION D'INVESTISSEMENT – VUE D'ENSEMBLE	A

RECETTES

Nature	Pour mémoire budget précédent	RAR N-1 I	Propositions du président sur les crédits de l'exercice	Vote de l'assemblée sur les crédits de l'exercice (2) II	TOTAL (RAR N-1 + Vote) III = I + II
TOTAL	114 677 289,29	0,00	155 361 076,30	155 361 076,30	155 361 076,30
Recettes d'équipements départementaux et non départementaux (détail en III-A4.1)	22 010 492,71	0,00	32 796 316,26	32 796 316,26	32 796 316,26
010 Revenu minimum d'insertion (détail en III-A4.2)	0,00	0,00	0,00	0,00	0,00
018 Revenu de solidarité active (détail en III-A4.2)	0,00	0,00	0,00	0,00	0,00
Opérations pour compte de tiers (détail en III-A5)	0,00	0,00	37 500,00	37 500,00	37 500,00
Recettes financières (détail en III-A4.3) (sauf 1068)	33 109 859,00	0,00	51 818 480,00	51 818 480,00	51 818 480,00
040 Opérations ordre transf. entre sections (détail en III-A6)	49 242 790,00		48 002 320,00	48 002 320,00	48 002 320,00
041 Opérations patrimoniales (détail en III-A7)	81 900,00		1 406 637,54	1 406 637,54	1 406 637,54
021 Virement de la section de fonctionnement	10 232 247,58		21 299 822,50	21 299 822,50	21 299 822,50

R001 Solde d'exécution positif reporté ou anticipé (3)	0,00
---	-------------

Affectation au compte 1068 (4)	0,00
---------------------------------------	-------------

Total des recettes d'investissement cumulées	155 361 076,30
---	-----------------------

(1) Voir état I-B pour le contenu du budget précédent.

(2) Il s'agit des nouveaux crédits votés lors de la présente délibération, hors RAR.

(3) Le solde d'exécution reporté est le résultat constaté de l'exercice précédent qui fait l'objet d'un report et non d'un vote de l'assemblée délibérante.

(4) Le montant inscrit doit être conforme à la délibération d'affectation du résultat. Ce montant ne fait donc pas l'objet d'un nouveau vote.

III – VOTE DU BUDGET						III
SECTION D'INVESTISSEMENT						A1.1
Equipements départementaux – Dépenses non individualisées						

DEPENSES NON INDIVIDUALISEES EN PROGRAMMES D'EQUIPEMENT (hors RMI et RSA)

Chap. / art. (1)	Libellé	Pour mémoire budget précédent	RAR N-1	Propositions du président sur les crédits de l'exercice	Vote de l'assemblée sur les crédits de l'exercice	Pour information	
						Crédits gérés dans le cadre d'une AP	Crédits gérés hors AP
TOTAL		38 779 294,29	0.00	40 327 728,38	40 327 728,38	17 846 104,38	22 481 624,00
20	Immobilisations incorporelles (sauf 204)	2 397 429,29	0,00	2 478 206,54	2 478 206,54	614 306,54	1 863 900,00
2031	Frais d'études	1 372 229,29	0,00	1 366 306,54	1 366 306,54		
2033	Frais d'insertion	40 000,00	0,00	40 000,00	40 000,00		
2051	Concessions, droits similaires	985 200,00	0,00	1 071 900,00	1 071 900,00		
21	Immobilisations corporelles	3 643 865,00	0,00	4 143 514,20	4 143 514,20	1 772 790,20	2 370 724,00
2111	Terrains nus	10 015,00	0,00	6 477,00	6 477,00		
2118	Autres terrains	45 000,00	0,00	0,00	0,00		
2121	Plantations d'arbres et d'arbustes	20 000,00	0,00	0,00	0,00		
2128	Autres agencements et aménagements	20 000,00	0,00	20 000,00	20 000,00		
21311	Bâtiments administratifs	0,00	0,00	15,00	15,00		
21351	Bâtiments publics	0,00	0,00	20 000,00	20 000,00		
2151	Réseaux de voirie	97 500,00	0,00	106 313,20	106 313,20		
2152	Installations de voirie	30 000,00	0,00	30 000,00	30 000,00		
2153	Réseaux divers	5 000,00	0,00	30 000,00	30 000,00		
2157	Matériel et outillage technique	1 855 350,00	0,00	1 984 600,00	1 984 600,00		
216	Collections et oeuvres d'art	35 000,00	0,00	35 000,00	35 000,00		
2181	Install. générales, agencements	10 000,00	0,00	13 000,00	13 000,00		
21831	Matériel informatique scolaire	720 000,00	0,00	821 109,00	821 109,00		
21838	Autre matériel informatique	605 000,00	0,00	811 000,00	811 000,00		
21848	Autres matériels de bureau et mobiliers	123 000,00	0,00	133 000,00	133 000,00		
2188	Autres immobilisations corporelles	68 000,00	0,00	133 000,00	133 000,00		
22	Immobilisations reçues en affectation	0,00	0,00	0,00	0,00	0,00	0,00
23	Immobilisations en cours	32 738 000,00	0,00	33 706 007,64	33 706 007,64	15 459 007,64	18 247 000,00
2312	Agencements et aménagements de terrains	240 000,00	0,00	600 000,00	600 000,00		
231311	Bâtiments administratifs	853 000,00	0,00	800 000,00	800 000,00		
231312	Bâtiments scolaires	9 326 000,00	0,00	9 698 613,16	9 698 613,16		
231313	Bâtiments sociaux et médico-sociaux	1 277 000,00	0,00	230 000,00	230 000,00		
231314	Bâtiments culturels et sportifs	1 000 000,00	0,00	153 798,00	153 798,00		
231318	Autres bâtiments publics	287 000,00	0,00	625 000,00	625 000,00		
23151	Réseaux de voirie	15 600 000,00	0,00	19 948 446,43	19 948 446,43		
23152	Installations de voirie	270 000,00	0,00	50 000,00	50 000,00		
23153	Réseaux divers	3 084 000,00	0,00	369 150,05	369 150,05		
2316	Restaur. des collections oeuvres art	31 000,00	0,00	71 000,00	71 000,00		
2317312	Bâtiments scolaires	770 000,00	0,00	1 160 000,00	1 160 000,00		

(1) Détailler les articles conformément au plan de comptes.

III – VOTE DU BUDGET	III
SECTION D'INVESTISSEMENT	
Equipements départementaux – RMI / RSA - Dépenses	A1.2

RMI DEPENSES

Chap. / art. (1)	Libellé	Pour mémoire budget précédent	RAR N-1	Propositions du président sur les crédits de l'exercice	Vote de l'assemblée sur les crédits de l'exercice	Pour information	
						Crédits gérés dans le cadre d'une AP	Crédits gérés hors AP
010	Revenu minimum d'insertion	0,00	0,00	0,00	0,00	0,00	0,00

(1) Détailler les articles conformément au plan de comptes.

RSA DEPENSES

Chap. / art. (1)	Libellé	Pour mémoire budget précédent	RAR N-1	Propositions du président sur les crédits de l'exercice	Vote de l'assemblée sur les crédits de l'exercice	Pour information	
						Crédits gérés dans le cadre d'une AP	Crédits gérés hors AP
018	Revenu de solidarité active	0,00	0,00	0,00	0,00	0,00	0,00

(1) Détailler les articles conformément au plan de comptes.

III – VOTE DU BUDGET	III
SECTION D'INVESTISSEMENT	
EQUIPEMENTS DEPARTEMENTAUX – VUE D'ENSEMBLE DES PROGRAMMES D'EQUIPEMENT	A 1.3

Vue d'ensemble des chapitres de programmes d'équipement (1)

N° progr.	Libellé du programme	N° AP (2)	Pour mémoire réalisations cumulées au 01/01/N	RAR N-1	Propositions du président sur les crédits de l'exercice	Vote de l'assemblée sur les crédits de l'exercice	Pour information	
							Crédits gérés dans le cadre d'une AP	Crédits gérés hors AP
TOTAL			0.00	0.00	0.00	0.00	0.00	0.00

(1) Les programmes d'équipement afférents ou non à une AP sont présentés individuellement en détail en III-A1.4 et en III-A1.5.

(2) Colonne à renseigner uniquement lorsque le programme d'équipement est afférent à une AP.

III – VOTE DU BUDGET	III
SECTION D'INVESTISSEMENT – EQUIPEMENTS DEPARTEMENTAUX	A1.4

Cet état ne contient pas d'information.

III – VOTE DU BUDGET	III
SECTION D'INVESTISSEMENT – EQUIPEMENTS DEPARTEMENTAUX	A1.5

Cet état ne contient pas d'information.

III – VOTE DU BUDGET	III
SECTION D'INVESTISSEMENT	
EQUIPEMENTS NON DEPARTEMENTAUX – DEPENSES	A2

SUBVENTIONS D'EQUIPEMENT A VERSER (hors RMI et RSA)

Chap. / art. (1)	Libellé	Pour mémoire budget précédent	RAR N-1	Propositions du président	Vote de l'assemblée
204	Subventions d'équipement versées (2)	11 717 457,00	0,00	24 662 882,84	24 662 882,84
204112	Subv. Etat : Bâtiments, installations	0,00	0,00	10 000,00	10 000,00
204131	Subv. Dpt : Bien mobilier, matériel	56 700,00	0,00	0,00	0,00
204141	Subv.Cne : Bien mobilier, matériel	187 106,00	0,00	197 500,00	197 500,00
204142	Subv.Cne : Bâtiments, installations	8 713 070,00	0,00	20 556 282,44	20 556 282,44
2041782	Autres EPL: Bâtiments, installations	517 822,00	0,00	1 012 256,40	1 012 256,40
204181	Autres org pub - Biens mob, mat, études	2 250,00	0,00	2 250,00	2 250,00
20421	Privé : Bien mobilier, matériel	131 000,00	0,00	150 000,00	150 000,00
20422	Privé : Bâtiments, installations	895 618,00	0,00	1 317 703,00	1 317 703,00
20431	Subv.Scol : Bien mobilier, matériel	1 213 891,00	0,00	1 416 891,00	1 416 891,00

(1) Détailler les articles utilisés conformément au plan de comptes.

(2) Dépenses relatives au compte 204 sauf celles relatives au RMI et au RSA (voir état III-A1.2).

III – VOTE DU BUDGET	III
SECTION D'INVESTISSEMENT – DEPENSES FINANCIERES	A3

Dépenses financières

Chap./ art. (1)	Libellé	Pour mémoire budget précédent	RAR N-1	Propositions du président	Vote de l'assemblée
	DEPENSES TOTALES	50 776 068,00	0,00	75 235 000,00	75 235 000,00
10	Dotations, fonds divers et réserves	0,00	0,00	0,00	0,00
13	Subventions d'investissement	13 350,00	0,00	0,00	0,00
1321	Subv. non transf. Etat, établ. nationaux	13 350,00	0,00	0,00	0,00
16	Emprunts et dettes assimilées	50 562 718,00	0,00	75 065 000,00	75 065 000,00
1641	Emprunts en euros	23 515 000,00	0,00	24 565 000,00	24 565 000,00
16441	Opérations afférentes à l'emprunt	4 023 859,00	0,00	5 000 000,00	5 000 000,00
16449	Opérations de tirage ligne trésorerie	23 023 859,00	0,00	19 500 000,00	19 500 000,00
166	Refinancement de dette	0,00	0,00	26 000 000,00	26 000 000,00
18	Cpte de liaison : affectation (BA,régie)	0,00	0,00	0,00	0,00
26	Participations et créances rattachées	0,00	0,00	0,00	0,00
27	Autres immobilisations financières	200 000,00	0,00	170 000,00	170 000,00
2743	Prêts au personnel	55 000,00	0,00	35 000,00	35 000,00
2748	Autres prêts	145 000,00	0,00	135 000,00	135 000,00
020	Dépenses imprévues	0,00		0,00	0,00

(1) Détailler les articles utilisés conformément au plan de comptes.

III – VOTE DU BUDGET	III
SECTION D'INVESTISSEMENT – RECETTES D'EQUIPEMENT	A4.1

RECETTES D'EQUIPEMENT – Détail des chapitres
Financement des équipements départementaux et non départementaux (hors RMI et RSA)

Chap./art. (1)	Libellé	Pour mémoire budget précédent	RAR N-1	Propositions du président	Vote de l'assemblée
	TOTAL	22 010 492,71	0,00	32 796 316,26	32 796 316,26
13	Subventions d'investissement (sauf 138)	8 160 492,71	0,00	8 617 743,03	8 617 743,03
1312	Subv. transf. Régions	0,00	0,00	45 000,00	45 000,00
1316	Subv. transf. Autres E.P.L.	80 000,00	0,00	0,00	0,00
13172	Subv. transf. FEDER	0,00	0,00	400 000,00	400 000,00
1318	Autres subventions d'équipement transf.	46 000,00	0,00	46 000,00	46 000,00
1321	Subv. non transf. Etat, établ. nationaux	2 457 711,00	0,00	3 464 402,36	3 464 402,36
1322	Subv. non transf. Régions	466 461,71	0,00	376 424,50	376 424,50
1323	Subv. non transf. Départements	0,00	0,00	45 000,00	45 000,00
1324	Subv. non transf. Communes	939 270,00	0,00	579 124,17	579 124,17
1326	Subv. non transf. Autres E.P.L.	120 000,00	0,00	120 000,00	120 000,00
13272	Subv. non transf. FEDER	63 262,00	0,00	63 262,00	63 262,00
13278	Autres fonds européens	73 000,00	0,00	0,00	0,00
1328	Autres subventions d'équip. non transf.	6 788,00	0,00	110 530,00	110 530,00
1332	Dot. Dép. équip. Collèges transférables	2 268 000,00	0,00	2 268 000,00	2 268 000,00
1336	Dot. soutien investissement départements	500 000,00	0,00	0,00	0,00
1345	Amendes radars automatiques et de police	1 140 000,00	0,00	1 100 000,00	1 100 000,00
16	Emprunts et dettes assimilées (3)	13 850 000,00	0,00	24 178 573,23	24 178 573,23
1641	Emprunts en euros	13 850 000,00	0,00	24 178 573,23	24 178 573,23
20	Immobilisations incorporelles (2)	0,00	0,00	0,00	0,00
204	Subventions d'équipement versées (2)	0,00	0,00	0,00	0,00
21	Immobilisations corporelles (2)	0,00	0,00	0,00	0,00
22	Immobilisations reçues en affectation (2)	0,00	0,00	0,00	0,00
23	Immobilisations en cours (2)	0,00	0,00	0,00	0,00

(1) Détailler les articles utilisés conformément au plan de comptes.

(2) Exceptionnellement, les comptes 20, 204, 21, 22 et 23 sont en recettes réelles en cas de réduction ou d'annulation de mandats donnant lieu à reversement.

(3) Sauf 165, 166 et 16449.

III – VOTE DU BUDGET	III
SECTION D'INVESTISSEMENT – RMI / RSA - RECETTES	A4.2

RECETTES RMI

Chap./ art. (1)	Libellé	Pour mémoire budget précédent	RAR N-1	Propositions du président	Vote de l'assemblée
010	Revenu minimum d'insertion	0,00	0,00	0,00	0,00

(1) Détailler les articles utilisés conformément au plan de comptes.

RECETTES RSA

Chap./ art. (1)	Libellé	Pour mémoire budget précédent	RAR N-1	Propositions du président	Vote de l'assemblée
018	Revenu de solidarité active	0,00	0,00	0,00	0,00

(1) Détailler les articles utilisés conformément au plan de comptes.

III – VOTE DU BUDGET	III
SECTION D'INVESTISSEMENT – RECETTES FINANCIERES	A4.3

Recettes financières

Chap. / art. (1)	Libellé	Pour mémoire budget précédent	RAR N-1	Propositions du président	Vote de l'assemblée
	TOTAL	33 109 859,00	0,00	51 818 480,00	51 818 480,00
10	Dotations, fonds divers et réserves	7 400 000,00	0,00	6 069 480,00	6 069 480,00
10222	FCTVA	7 400 000,00	0,00	6 069 480,00	6 069 480,00
138	Autres subventions invest. non transf.	0,00	0,00	0,00	0,00
16	Emprunts et dettes assimilées	23 023 859,00	0,00	45 498 000,00	45 498 000,00
16449	Opérations de tirage ligne trésorerie	23 023 859,00	0,00	19 500 000,00	19 500 000,00
166	Refinancement de dette	0,00	0,00	25 998 000,00	25 998 000,00
18	Cpte de liaison : affectation (BA,régie)	0,00	0,00	0,00	0,00
26	Participations et créances rattachées	0,00	0,00	0,00	0,00
27	Autres immobilisations financières	200 000,00	0,00	170 000,00	170 000,00
2743	Prêts au personnel	55 000,00	0,00	35 000,00	35 000,00
2748	Autres prêts	145 000,00	0,00	135 000,00	135 000,00
024	Produits des cessions d'immobilisations	2 486 000,00	0,00	81 000,00	81 000,00

(1) Détailler les articles utilisés conformément au plan de comptes.

III – VOTE DU BUDGET	III
SECTION D'INVESTISSEMENT – OPERATIONS POUR LE COMPTE DE TIERS	A5

RECAPITULATIF DES OPERATIONS POUR LE COMPTE DE TIERS (1)

Chap. (4)	Libellé	Pour mémoire réalisations cumulées de l'opération au 01/01/N (2)	RAR N-1	Propositions du président	Vote de l'assemblée
TOTAL DEPENSES (3) (4)		13 206 597,67	0,00	624 137,54	624 137,54
4542100	Remembrement -Dépenses - Frais annexes	340 152,77	0,00	8 000,00	8 000,00
4542103	Remembrement 1998, 1999 et 2000 - dépenses	370 939,55	0,00	0,00	0,00
4542104	Remembrement 2001 - dépenses	890 261,85	0,00	0,00	0,00
4542105	Remembrement 2002 - dépenses	812 398,51	0,00	0,00	0,00
4542106	Remembrement 2003 - dépenses	150 127,63	0,00	0,00	0,00
4542109	Remembrement 2004 - dépenses	3 468,40	0,00	0,00	0,00
4542110	Remembrement 2005 - dépenses	145 751,45	0,00	0,00	0,00
4542111	LGV Athée,Poncey,Auxonne,Flammerans - dépenses 2005	439 384,93	0,00	0,00	0,00
4542112	Remembrement 2006 - dépenses	54 031,28	0,00	0,00	0,00
4542113	Remembrement 2007 - dépenses	501 430,85	0,00	0,00	0,00
4542114	Remembrement 2008 - dépenses	561 319,91	0,00	0,00	0,00
4542115	Remembrement 2009 - Dépenses	167 286,11	0,00	0,00	0,00
4542116	Remembrement 2010 - Dépenses	561 124,80	0,00	250 000,00	250 000,00
4542117	remembrement LGV	112 727,79	0,00	0,00	0,00
4542118	Remembrement 2011	313 593,48	0,00	0,00	0,00
4542119	LGV 2eme tranche Remembrement	730 623,71	0,00	0,00	0,00
4542120	Remembrement 2012	40 079,40	0,00	0,00	0,00
4542122	Remembrement 2014	65 123,17	0,00	27 000,00	27 000,00
4542123	Aubigny-en-Plaine - dépenses 2014	22 369,72	0,00	0,00	0,00
4542125	Allerey / Arconcey	0,00	0,00	212 500,00	212 500,00
4542126	Aubigny	51 601,57	0,00	51 000,00	51 000,00
4542127	Nouvelle opération 2019	0,00	0,00	32 000,00	32 000,00
4544102	Numérisation du cadastre - dépenses	1 568 526,89	0,00	0,00	0,00
4544103	AP contournement de Mirebeau - Dépenses	216 464,74	0,00	43 637,54	43 637,54
4544104	AP Liaison Dijon / Is sur tille	775 786,87	0,00	0,00	0,00
458101	Constr. direction départementale du SDIS	681 792,85	0,00	0,00	0,00
458102	Centres de Secours de Baigneux et Saulieu	2 443 211,41	0,00	0,00	0,00
458103	Centre de secours Fontaine-Française	1 119 098,25	0,00	0,00	0,00
458104	Statuaire hotel Bouhier de Lantenay Dijon	67 919,78	0,00	0,00	0,00
TOTAL RECETTES (3) (4)		6 262 665,05	0,00	37 500,00	37 500,00
4542211	LGV Athée,Poncey,Auxonne,Flammerans - recettes 2005	337 120,23	0,00	0,00	0,00
4542216	Remembrement 2010	170,07	0,00	0,00	0,00
4542217	remembrement LGV	112 727,79	0,00	0,00	0,00
4542219	LGV 2eme tranche remembrement	708 207,87	0,00	0,00	0,00
4542223	Aubigny-en-Plaine - recettes 2014	9 626,40	0,00	0,00	0,00
4542226	Aubigny	0,00	0,00	37 500,00	37 500,00
4544202	Numérisation du cadastre - recettes	782 790,40	0,00	0,00	0,00
458201	Construction direction départementale du SDIS	681 792,85	0,00	0,00	0,00
458202	Centres de secours de Baigneux et Saulieu	2 443 211,41	0,00	0,00	0,00
458203	Centre de secours Fontaine-Française	1 119 098,25	0,00	0,00	0,00
458204	Statuaire hotel Bouhier de Lantenay Dijon	67 919,78	0,00	0,00	0,00

(1) Voir le détail des opérations pour compte de tiers en annexe en IV-B5.

(2) Ensemble des réalisations connues à la date de vote.

(3) Les recettes sont égales aux dépenses de chaque opération sous mandat. Pour les opérations gérées sur plusieurs années, l'opération peut être déséquilibrée au titre d'un exercice.

Toutefois cette opération doit être équilibrée à sa clôture.

(4) Présenter une ligne par opération pour compte de tiers.

III – VOTE DU BUDGET				III
SECTION D'INVESTISSEMENT OPERATIONS D'ORDRE DE TRANSFERT ENTRE SECTIONS				A6
Chap. /art. (1)	Libellé	Pour mémoire budget précédent	Propositions du président	Vote de l'assemblée
040	DEPENSES (2)	13 240 670,00	13 104 690,00	13 104 690,00
13911	Sub. transf cpte rés. Etat, étab. Nat.	127 220,00	99 620,00	99 620,00
13912	Sub. transf cpte résult. Régions	6 210,00	1 010,00	1 010,00
13916	Sub. transf cpte résult. Autres EPL	2 620,00	2 620,00	2 620,00
139172	Sub. transf cpte résult. FEDER	37 460,00	37 460,00	37 460,00
13918	Autres Sub. Transf équipement	254 080,00	163 510,00	163 510,00
13931	Sub. transf cpte résult. D.G.E.	1 836 880,00	1 724 680,00	1 724 680,00
13932	Sub. transf cpte résult. DDEC	2 267 840,00	2 267 840,00	2 267 840,00
198	Neutralisation des amortissements	8 708 360,00	8 807 950,00	8 807 950,00
040	RECETTES (2)	49 242 790,00	48 002 320,00	48 002 320,00
28031	Frais d'études	900 760,00	638 270,00	638 270,00
2804111	Subv. Etat : Bien mobilier, matériel	24 100,00	9 830,00	9 830,00
2804112	Subv. Etat : Bâtiments, installations	2 772 430,00	2 640 440,00	2 640 440,00
2804122	Subv. Régions : Bâtiments, installations	224 350,00	186 930,00	186 930,00
2804132	Subv. Dpt : Bâtiments, installations	440,00	440,00	440,00
2804141	Subv.Cne : Bien mobilier, matériel	133 740,00	137 950,00	137 950,00
2804142	Subv.Cne : Bâtiments, installations	22 647 880,00	21 546 720,00	21 546 720,00
2804152	Subv. Grpt : Bâtiments, installations	104 160,00	99 700,00	99 700,00
28041781	Autres EPL: Bien mobilier, matériel	12 870,00	12 870,00	12 870,00
28041782	Autres EPL: Bâtiments, installations	1 379 000,00	1 353 650,00	1 353 650,00
2804181	Autres org pub - Biens mob, mat, études	71 620,00	5 250,00	5 250,00
2804182	Autres org pub - Bât. et installations	2 306 950,00	1 567 540,00	1 567 540,00
2804183	Autres org pub-Proj infrastruct int nat.	0,00	731 790,00	731 790,00
280421	Privé - Biens mob., matériel et études	269 710,00	233 880,00	233 880,00
280422	Privé - Bâtiments et installations	842 540,00	872 950,00	872 950,00
280431	Subv.Scol : Bien mobilier, matériel	776 010,00	952 310,00	952 310,00
280432	Subv.Scol : Bâtiments, installations	762 730,00	680 790,00	680 790,00
2804411	Sub nat org pub - Biens mob, mat, études	718 240,00	832 390,00	832 390,00
2804412	Sub nat org pub - Bât. et installations	52 390,00	52 390,00	52 390,00
2804422	Sub nat privé - Bât. et installations	209 680,00	221 100,00	221 100,00
28051	Concessions et droits similaires	1 169 660,00	1 096 240,00	1 096 240,00
28121	Plantations d'arbres et d'arbustes	1 360,00	3 010,00	3 010,00
28128	Autres aménagements de terrains	22 150,00	23 440,00	23 440,00
281311	Bâtiments administratifs	1 362 050,00	1 167 450,00	1 167 450,00
281312	Bâtiments scolaires	7 101 220,00	7 201 010,00	7 201 010,00
281313	Bâtiments sociaux et médico-sociaux	693 400,00	686 900,00	686 900,00
281314	Bâtiments culturels et sportifs	135 790,00	132 080,00	132 080,00
281318	Autres bâtiments publics	349 390,00	350 770,00	350 770,00
281351	Bâtiments publics	38 260,00	169 380,00	169 380,00
2814	Constructions sur sol d'autrui	2 430,00	2 430,00	2 430,00
28152	Installations de voirie	2 850,00	4 430,00	4 430,00
28157	Matériel et outillage techniques	1 679 500,00	1 866 040,00	1 866 040,00
2817312	Bâtiments scolaires (m. à dispo)	1 444 760,00	1 471 390,00	1 471 390,00
2817314	Bâtiments culturels et sportifs (m. à di	1 970,00	1 970,00	1 970,00
2817318	Autres bâtiments publics (m. à dispo)	0,00	8 170,00	8 170,00
28181	Installations générales, aménagt divers	7 170,00	9 410,00	9 410,00
28182	Matériel de transport	186 140,00	219 300,00	219 300,00
281838	Autre matériel informatique	646 000,00	599 400,00	599 400,00
281848	Autres matériels de bureau et mobiliers	90 710,00	111 510,00	111 510,00
28185	Matériel de téléphonie	26 530,00	23 180,00	23 180,00
28188	Autres immo. corporelles	71 850,00	77 620,00	77 620,00

(1) Détailler les articles utilisés conformément au plan de comptes.

(2) DI 040 = RF 042 ; RI 040 = DF 042.

III – VOTE DU BUDGET				III
SECTION D'INVESTISSEMENT – OPERATIONS PATRIMONIALES				A7
Chap. /art. (1)	Libellé	Pour mémoire budget précédent	Propositions du président	Vote de l'assemblée
041	DEPENSES (2)	81 900,00	1 406 637,54	1 406 637,54
204411	Sub nat org pub - Biens mob, mat, études	0,00	820 000,00	820 000,00
204412	Sub nat org pub - Bât. et installations	45 000,00	43 637,54	43 637,54
204422	Sub nat privé - Bât. et installations	36 900,00	543 000,00	543 000,00
041	RECETTES (2)	81 900,00	1 406 637,54	1 406 637,54
21831	Matériel informatique scolaire	0,00	820 000,00	820 000,00
4542200	Frais annexes	26 400,00	8 000,00	8 000,00
4542203	Remembrement 1998, 1999 et 2000 - recettes	0,00	0,00	0,00
4542204	Remembrement 2001 - recettes	0,00	0,00	0,00
4542205	Remembrement 2002 - recettes	0,00	0,00	0,00
4542206	Remembrement 2003 - recettes	0,00	0,00	0,00
4542209	Remembrement 2004 - recettes	0,00	0,00	0,00
4542210	Remembrement 2005 - recettes	10 500,00	0,00	0,00
4542211	LGV Athée,Poncey,Auxonne,Flammerans - recettes 2005	0,00	0,00	0,00
4542212	Remembrement 2006 - recettes	0,00	0,00	0,00
4542213	Remembrement 2007 - recettes	0,00	0,00	0,00
4542214	Remembrement 2008 - recettes	0,00	0,00	0,00
4542215	Remembrement 2009	0,00	0,00	0,00
4542216	Remembrement 2010	0,00	250 000,00	250 000,00
4542218	Remembrement 2011	0,00	0,00	0,00
4542222	Remembrement 2014	0,00	27 000,00	27 000,00
4542225	Allerey/arconcey	0,00	212 500,00	212 500,00
4542226	Aubigny	0,00	13 500,00	13 500,00
4542227	Nouvelle opération 2019	0,00	32 000,00	32 000,00
4544202	Numérisation du cadastre - recettes	0,00	0,00	0,00
4544203	Aménagement foncier AP contournement Mirebeau	45 000,00	43 637,54	43 637,54

(1) Détailler les articles utilisés conformément au plan de comptes.

(2) Les dépenses sont égales aux recettes.

III – VOTE DU BUDGET	III
SECTION DE FONCTIONNEMENT – VUE D'ENSEMBLE	B

DEPENSES

Chap.	Libellé	Pour mémoire budget précédent (1)	RAR N-1	Propositions du président sur les crédits de l'exercice	Vote de l'assemblée sur les crédits de l'exercice (2)	Pour information Crédits gérés dans le cadre d'une AE	Pour information Crédits gérés hors AE	TOTAL (RAR N-1 + Vote)
DEPENSES DE L'EXERCICE (Détail en III-B1)		527 121 094,00	0,00	542 472 746,00	542 472 746,00	0,00	542 472 746,00	542 472 746,00
011	Charges à caractère général (4)	26 561 235,00	0,00	28 479 954,00	28 479 954,00	0,00	28 479 954,00	28 479 954,00
012	Charges de personnel et frais assimilés (4)	102 887 620,00	0,00	103 170 370,00	103 170 370,00		103 170 370,00	103 170 370,00
014	Atténuations de produits	10 241 172,00	0,00	8 665 029,00	8 665 029,00		8 665 029,00	8 665 029,00
015	Revenu minimum d'insertion	8 000,00	0,00	6 000,00	6 000,00	0,00	6 000,00	6 000,00
016	Allocation personnalisée d'autonomie	45 154 200,00	0,00	45 356 600,00	45 356 600,00	0,00	45 356 600,00	45 356 600,00
017	Revenu de solidarité active	60 994 850,00	0,00	60 533 637,00	60 533 637,00	0,00	60 533 637,00	60 533 637,00
65	Autres charges de gestion courante (sauf 6586) (4)	211 003 728,00	0,00	216 691 513,50	216 691 513,50	0,00	216 691 513,50	216 691 513,50
6586	Frais fonctionnement des groupes d'élus	460 975,00	0,00	460 975,00	460 975,00		460 975,00	460 975,00
66	Charges financières	5 562 500,00	0,00	5 218 500,00	5 218 500,00		5 218 500,00	5 218 500,00
67	Charges exceptionnelles (4)	3 873 360,00	0,00	4 088 025,00	4 088 025,00		4 088 025,00	4 088 025,00
68	Dotations amortissements et provisions (4)	0,00		0,00	0,00		0,00	0,00
022	Dépenses imprévues	898 416,42		500 000,00	500 000,00		500 000,00	500 000,00
023	Virement à la section d'investissement	10 232 247,58		21 299 822,50	21 299 822,50		21 299 822,50	21 299 822,50
042	Opérations ordre transf. entre sections	49 242 790,00		48 002 320,00	48 002 320,00		48 002 320,00	48 002 320,00
043	Opérations ordre intérieur de la section	0,00		0,00	0,00		0,00	0,00

D002 Résultat reporté ou anticipé (3)	0,00
--	-------------

Total des dépenses de fonctionnement cumulées	542 472 746,00
--	-----------------------

(1) Voir état I-B pour le contenu du budget précédent.

(2) Il s'agit des nouveaux crédits votés lors de la présente délibération, hors RAR.

(3) Inscrire en cas de reprise des résultats de l'exercice précédent (après vote du compte administratif) ou si reprise anticipée des résultats.

(4) Hors dépenses imputées aux chapitres 015, 016 et 017.

III – VOTE DU BUDGET	III
SECTION DE FONCTIONNEMENT – VUE D'ENSEMBLE	B

RECETTES

Chap.	Libellé	Pour mémoire budget précédent (1)	RAR N-1	Propositions du président sur les crédits de l'exercice	Vote de l'assemblée sur les crédits de l'exercice (2)	Total (RAR N-1 + Vote)
RECETTES DE L'EXERCICE (Détail en III-B2)		527 121 094,00	0,00	542 472 746,00	542 472 746,00	542 472 746,00
70	Prod. services, domaine, ventes diverses	1 631 444,00	0,00	1 589 250,00	1 589 250,00	1 589 250,00
73	Impôts et taxes (sauf 731)	174 764 805,00	0,00	185 605 515,00	185 605 515,00	185 605 515,00
731	Impositions directes	189 490 625,00	0,00	194 541 094,00	194 541 094,00	194 541 094,00
74	Dotations, subventions et participations (4)	93 151 840,00	0,00	92 676 107,00	92 676 107,00	92 676 107,00
75	Autres produits de gestion courante (4)	29 955 310,00	0,00	30 358 410,00	30 358 410,00	30 358 410,00
013	Atténuations de charges (4)	3 938 100,00	0,00	3 774 580,00	3 774 580,00	3 774 580,00
015	Revenu minimum d'insertion	5 000,00	0,00	5 000,00	5 000,00	5 000,00
016	Allocation personnalisée d'autonomie	17 550 000,00	0,00	17 400 000,00	17 400 000,00	17 400 000,00
017	Revenu de solidarité active	2 600 000,00	0,00	2 600 000,00	2 600 000,00	2 600 000,00
76	Produits financiers	1 900,00	0,00	1 700,00	1 700,00	1 700,00
77	Produits exceptionnels (4)	791 400,00	0,00	816 400,00	816 400,00	816 400,00
78	Reprises amortissements et provisions (4)	0,00		0,00	0,00	0,00
042	Opérations ordre transf. entre sections	13 240 670,00		13 104 690,00	13 104 690,00	13 104 690,00
043	Opérations ordre intérieur de la section	0,00		0,00	0,00	0,00

R002 Résultat reporté ou anticipé (3)	0,00
--	-------------

Total des recettes de fonctionnement cumulées	542 472 746,00
--	-----------------------

(1) Voir état I-B pour le contenu du budget précédent.

(2) Il s'agit des nouveaux crédits votés lors de la présente délibération, hors RAR.

(3) Inscrire en cas de reprise des résultats de l'exercice précédent (après vote du compte administratif) ou si reprise anticipée des résultats.

(4) Hors recettes imputées aux chapitres 015, 016 et 017.

III – VOTE DU BUDGET	III
SECTION DE FONCTIONNEMENT – DEPENSES – DETAIL PAR ARTICLE	B1

OPERATIONS REELLES – GESTION DES SERVICES DEPARTEMENTAUX

Chap. / art. (1)	Libellé	Pour mémoire budget précédent	RAR N-1	Propositions du président	Vote de l'assemblée
011	Charges à caractère général (3)	26 561 235,00	0,00	28 479 954,00	28 479 954,00
6037	Variat. stocks march., terrains nus	60 000,00	0,00	70 000,00	70 000,00
6042	Achats de prestations de services	4 500,00	0,00	4 500,00	4 500,00
60611	Eau et assainissement	74 500,00	0,00	75 000,00	75 000,00
60612	Energie - Electricité	1 017 000,00	0,00	1 181 000,00	1 181 000,00
60613	Chauffage urbain	32 500,00	0,00	33 500,00	33 500,00
60621	Combustibles	66 000,00	0,00	67 000,00	67 000,00
60622	Carburants	620 000,00	0,00	500 000,00	500 000,00
60623	Alimentation	8 100,00	0,00	9 900,00	9 900,00
60628	Autres fournitures non stockées	32 000,00	0,00	32 000,00	32 000,00
60631	Fournitures d'entretien	146 600,00	0,00	146 800,00	146 800,00
60632	Fournitures de petit équipement	978 400,00	0,00	1 008 700,00	1 008 700,00
60633	Fournitures de voirie	1 301 000,00	0,00	1 610 000,00	1 610 000,00
60636	Vêtements de travail	129 000,00	0,00	127 000,00	127 000,00
6064	Fournitures administratives	203 000,00	0,00	181 700,00	181 700,00
6065	Livres, disq., cass. (biblio. Médiat.)	259 900,00	0,00	272 242,00	272 242,00
60661	Médicaments	21 000,00	0,00	20 000,00	20 000,00
60668	Autres produits pharmaceutiques	26 500,00	0,00	26 300,00	26 300,00
6068	Autres matières et fournitures	71 200,00	0,00	66 500,00	66 500,00
607	Achats de marchandises	1 375 000,00	0,00	1 495 000,00	1 495 000,00
611	Contrats de prestations de services	25 000,00	0,00	25 000,00	25 000,00
6132	Locations immobilières	402 750,00	0,00	436 650,00	436 650,00
6135	Locations mobilières	736 420,00	0,00	736 300,00	736 300,00
614	Charges locatives et de copropriété	230 400,00	0,00	223 400,00	223 400,00
61521	Entretien terrains	30 000,00	0,00	30 000,00	30 000,00
615221	Entretien, réparations bâtiments publics	481 000,00	0,00	427 000,00	427 000,00
615231	Entretien, réparations voiries	4 158 000,00	0,00	4 813 000,00	4 813 000,00
615232	Entretien, réparations réseaux	38 600,00	0,00	53 600,00	53 600,00
61551	Entretien matériel roulant	544 300,00	0,00	500 000,00	500 000,00
61558	Entretien autres biens mobiliers	271 170,00	0,00	274 260,00	274 260,00
6156	Maintenance	1 158 440,00	0,00	1 172 040,00	1 172 040,00
6161	Multirisques	395 000,00	0,00	390 000,00	390 000,00
6162	Assur. obligatoire dommage-construction	35 000,00	0,00	0,00	0,00
617	Etudes et recherches	20 000,00	0,00	10 000,00	10 000,00
6182	Documentation générale et technique	137 300,00	0,00	129 000,00	129 000,00
6183	Frais de formation (personnel extérieur	165 000,00	0,00	155 000,00	155 000,00
6184	Versements à des organismes de formation	400 400,00	0,00	338 000,00	338 000,00
6185	Frais de colloques et de séminaires	42 000,00	0,00	35 000,00	35 000,00
6188	Autres frais divers	111 200,00	0,00	99 170,00	99 170,00
6225	Indemnités aux comptable et régisseurs	11 280,00	0,00	11 280,00	11 280,00
62261	Honoraires médicaux et paramédicaux	250 000,00	0,00	250 000,00	250 000,00
62268	Autres honoraires, conseils	538 300,00	0,00	866 500,00	866 500,00
6227	Frais d'actes et de contentieux	155 200,00	0,00	153 200,00	153 200,00
6228	Divers	146 800,00	0,00	424 300,00	424 300,00
6231	Annonces et insertions	315 600,00	0,00	370 500,00	370 500,00
6232	Fêtes et cérémonies	412 000,00	0,00	436 000,00	436 000,00
6233	Foires et expositions	205 000,00	0,00	228 000,00	228 000,00
6234	Réceptions	193 900,00	0,00	184 000,00	184 000,00
6236	Catalogues et imprimés	555 000,00	0,00	587 000,00	587 000,00
6238	Divers	1 073 769,00	0,00	701 352,00	701 352,00
6245	Transports de personnes extérieures	2 029 000,00	0,00	2 298 500,00	2 298 500,00
6247	Transports collectifs	194 500,00	0,00	220 750,00	220 750,00
6248	Divers	500,00	0,00	500,00	500,00
6251	Voyages, déplacements et missions	462 100,00	0,00	488 700,00	488 700,00
6255	Frais de déménagement	10 000,00	0,00	10 000,00	10 000,00
6261	Frais d'affranchissement	620 000,00	0,00	625 000,00	625 000,00
6262	Frais de télécommunications	576 000,00	0,00	573 000,00	573 000,00
627	Services bancaires et assimilés	72 000,00	0,00	74 000,00	74 000,00
6281	Concours divers (cotisations)	140 006,00	0,00	161 310,00	161 310,00

Département de la Côte-d'Or - Budget Départemental - BP - 2020

Chap. / art. (1)	Libellé	Pour mémoire budget précédent	RAR N-1	Propositions du président	Vote de l'assemblée
6282	Frais de gardiennage	10 600,00	0,00	10 600,00	10 600,00
6283	Frais de nettoyage des locaux	561 500,00	0,00	571 600,00	571 600,00
62872	Remb. frais au budget annexe	324 000,00	0,00	338 500,00	338 500,00
62878	Remboursement de frais à des tiers	1 360 200,00	0,00	1 370 000,00	1 370 000,00
6288	Autres services extérieurs	215 300,00	0,00	454 800,00	454 800,00
63512	Taxes foncières	232 000,00	0,00	224 000,00	224 000,00
6354	Droits d'enregistrement et de timbre	20 000,00	0,00	15 000,00	15 000,00
6355	Taxes et impôts sur les véhicules	24 000,00	0,00	24 000,00	24 000,00
6358	Autres droits	500,00	0,00	500,00	500,00
637	Autres impôts, taxes (autres organismes)	44 000,00	0,00	32 500,00	32 500,00
012	Charges de personnel et frais assimilés (2) (3)	102 887 620,00	0,00	103 170 370,00	103 170 370,00
6218	Autre personnel extérieur	67 300,00	0,00	60 600,00	60 600,00
6331	Versement de transport	715 300,00	0,00	707 790,00	707 790,00
6332	Cotisations versées au F.N.A.L.	269 400,00	0,00	261 270,00	261 270,00
6336	Cotisations CNFPT et CDGFPT	504 900,00	0,00	485 950,00	485 950,00
6338	Autres impôts, taxes sur rémunérations	157 450,00	0,00	157 480,00	157 480,00
64111	Rémunération principale titulaires	48 632 700,00	0,00	48 564 050,00	48 564 050,00
64112	SFT, indemnité résidence	639 900,00	0,00	605 400,00	605 400,00
64113	NBI	662 570,00	0,00	692 270,00	692 270,00
64118	Autres indemnités titulaires	10 542 600,00	0,00	10 691 300,00	10 691 300,00
64121	Rémunération principale	7 005 000,00	0,00	7 155 000,00	7 155 000,00
64123	Indemnités d'attente	30 000,00	0,00	30 000,00	30 000,00
64126	Indemnités de licenciement	30 000,00	0,00	30 000,00	30 000,00
64128	Autres indemnités	2 500,00	0,00	2 500,00	2 500,00
64131	Rémunérations non tit.	3 315 100,00	0,00	3 502 000,00	3 502 000,00
64168	Autres emplois d'insertion	17 000,00	0,00	0,00	0,00
6417	Rémunérations des apprentis	243 000,00	0,00	184 000,00	184 000,00
6451	Cotisations à l'U.R.S.S.A.F.	10 388 200,00	0,00	10 477 980,00	10 477 980,00
6453	Cotisations aux caisses de retraites	16 177 000,00	0,00	16 272 130,00	16 272 130,00
6456	Versement au F.N.C. supplément familial	67 500,00	0,00	60 000,00	60 000,00
6457	Cotis. sociales liées à l'apprentissage	17 200,00	0,00	12 800,00	12 800,00
6473	Allocations de chômage	621 000,00	0,00	369 500,00	369 500,00
6475	Médecine du travail, pharmacie	125 500,00	0,00	125 000,00	125 000,00
6478	Autres charges sociales diverses	2 600 500,00	0,00	2 670 950,00	2 670 950,00
6488	Autres charges	56 000,00	0,00	52 400,00	52 400,00
014	Atténuations de produits	10 241 172,00	0,00	8 665 029,00	8 665 029,00
73914	Fonds péréquation cotis./VA entreprises	736 000,00	0,00	70 000,00	70 000,00
73918	Autres reversements sur impôts locaux	20 000,00	0,00	1 015 000,00	1 015 000,00
739261	Fonds de péréquation des DMTO	2 496 918,00	0,00	7 530 029,00	7 530 029,00
739262	Fonds solidarité en faveur des départ.	6 003 254,00	0,00	0,00	0,00
73928	Autres reversements sur droits d'enreg.	20 000,00	0,00	50 000,00	50 000,00
7398	Autres reversements	965 000,00	0,00	0,00	0,00
015	Revenu minimum d'insertion	8 000,00	0,00	6 000,00	6 000,00
6515	Allocations RMI (vers. aux org. payeurs)	5 000,00	0,00	5 000,00	5 000,00
673	Titres annulés (sur exercices antérieurs)	3 000,00	0,00	1 000,00	1 000,00
016	Allocation personnalisée d'autonomie	45 154 200,00	0,00	45 356 600,00	45 356 600,00
6331	Versement de transport	19 300,00	0,00	16 000,00	16 000,00
6332	Cotisations versées au F.N.A.L.	6 200,00	0,00	5 600,00	5 600,00
6336	Cotisations CNFPT et CDGFPT	11 500,00	0,00	10 600,00	10 600,00
6338	Autres impôts, taxes sur rémunérations	3 700,00	0,00	3 400,00	3 400,00
64111	Rémunération principale titulaires	1 232 000,00	0,00	1 049 000,00	1 049 000,00
64112	SFT, indemnité résidence	16 000,00	0,00	15 000,00	15 000,00
64113	NBI	16 000,00	0,00	15 000,00	15 000,00
64118	Autres indemnités titulaires	243 000,00	0,00	210 000,00	210 000,00
64131	Rémunérations non tit.	29 000,00	0,00	65 000,00	65 000,00
6451	Cotisations à l'U.R.S.S.A.F.	188 500,00	0,00	183 000,00	183 000,00
6453	Cotisations aux caisses de retraites	388 000,00	0,00	344 000,00	344 000,00
6478	Autres charges sociales diverses	56 000,00	0,00	0,00	0,00
651141	APA à domicile au serv. Aide Dom.	15 800 000,00	0,00	15 800 000,00	15 800 000,00
651142	APA versée au bénéficiaire	3 350 000,00	0,00	3 350 000,00	3 350 000,00
651143	APA versée bénéf. en étab.	2 050 000,00	0,00	2 300 000,00	2 300 000,00
651144	APA versée à l'étab.	21 700 000,00	0,00	21 950 000,00	21 950 000,00
6577	Remises gracieuses	5 000,00	0,00	5 000,00	5 000,00

Département de la Côte-d'Or - Budget Départemental - BP - 2020

Chap. / art. (1)	Libellé	Pour mémoire budget précédent	RAR N-1	Propositions du président	Vote de l'assemblée
673	Titres annulés (sur exercices antérieurs)	40 000,00	0,00	35 000,00	35 000,00
017	Revenu de solidarité active	60 994 850,00	0,00	60 533 637,00	60 533 637,00
62878	Remboursement de frais à des tiers	165 250,00	0,00	145 250,00	145 250,00
6331	Versement de transport	6 100,00	0,00	4 300,00	4 300,00
6332	Cotisations versées au F.N.A.L.	2 300,00	0,00	2 000,00	2 000,00
6336	Cotisations CNFPT et CDGFPT	4 700,00	0,00	3 600,00	3 600,00
6338	Autres impôts, taxes sur rémunérations	1 500,00	0,00	1 200,00	1 200,00
64111	Rémunération principale titulaires	447 000,00	0,00	365 000,00	365 000,00
64112	SFT, indemnité résidence	7 000,00	0,00	3 500,00	3 500,00
64113	NBI	10 000,00	0,00	9 500,00	9 500,00
64118	Autres indemnités titulaires	94 000,00	0,00	80 000,00	80 000,00
64131	Rémunérations non tit.	25 000,00	0,00	1 300,00	1 300,00
6451	Cotisations à l'U.R.S.S.A.F.	77 000,00	0,00	59 000,00	59 000,00
6453	Cotisations aux caisses de retraites	145 000,00	0,00	118 000,00	118 000,00
6478	Autres charges sociales diverses	22 500,00	0,00	0,00	0,00
65171	RSA - Vers. allocations forfaitaires	46 528 000,00	0,00	46 500 000,00	46 500 000,00
65172	RSA - Vers. alloc. forfaitaires maj.	10 272 000,00	0,00	10 500 000,00	10 500 000,00
6518	Autres (primes, dots)	60 000,00	0,00	60 000,00	60 000,00
65661	Contrat d'accompagnement dans l'emploi	1 100 000,00	0,00	1 100 000,00	1 100 000,00
65734	Subv. fonct. Communes et intercos	39 000,00	0,00	29 000,00	29 000,00
6574	Subv. fonct. asso. personnes privées	1 962 500,00	0,00	1 500 987,00	1 500 987,00
6577	Remises gracieuses	1 000,00	0,00	1 000,00	1 000,00
673	Titres annulés (sur exercices antérieurs)	25 000,00	0,00	50 000,00	50 000,00
65	Autres charges de gestion courante (sauf 6586) (3)	211 003 728,00	0,00	216 691 513,50	216 691 513,50
65111	Famille et enfance	1 098 500,00	0,00	1 008 490,00	1 008 490,00
6511211	Presta. de compensation handicapé +20ans	14 600 000,00	0,00	14 900 000,00	14 900 000,00
6511212	Presta. de compensation handicapé -20ans	1 330 000,00	0,00	1 700 000,00	1 700 000,00
651122	Allocation compensatrice tierce personne	1 710 000,00	0,00	1 650 000,00	1 650 000,00
65113	Personnes âgées	860 000,00	0,00	860 000,00	860 000,00
6512	Secours d'urgence	220 000,00	0,00	200 000,00	200 000,00
6513	Bourses	932 000,00	0,00	932 000,00	932 000,00
6514	Cotisations, adhésions et autres prestat	480 000,00	0,00	480 000,00	480 000,00
6518	Autres (primes, dots)	413 440,00	0,00	444 176,50	444 176,50
65212	Frais périscolaires	143 000,00	0,00	143 000,00	143 000,00
6522	Accueil familial	19 669 000,00	0,00	19 275 000,00	19 275 000,00
6523	Frais d'hospitalisation	20 000,00	0,00	20 000,00	20 000,00
652411	Foyers enf, centres et hot. mat.	8 009 200,00	0,00	8 012 200,00	8 012 200,00
652412	Mais. enf. caract. social	22 000 000,00	0,00	22 738 000,00	22 738 000,00
652414	Foyers de jeunes travailleurs	50 000,00	0,00	50 000,00	50 000,00
652415	Etablissements scolaires	300 000,00	0,00	300 000,00	300 000,00
652416	Serv. aide éduc. milieu ouvert dom.	2 925 000,00	0,00	2 850 000,00	2 850 000,00
652418	Autres	1 700 000,00	0,00	2 207 850,00	2 207 850,00
65242	Frais séj. étab. adultes hand	46 600 000,00	0,00	46 427 629,00	46 427 629,00
65243	Frais séj. étab. pers. âgées	36 600 000,00	0,00	36 700 000,00	36 700 000,00
6525	Frais d'inhumation	6 000,00	0,00	6 000,00	6 000,00
6526	Prévention spécialisée	1 107 850,00	0,00	0,00	0,00
6531	Indemnités	1 555 000,00	0,00	1 563 400,00	1 563 400,00
6532	Frais de mission et de déplacement	37 000,00	0,00	37 600,00	37 600,00
6533	Cotisations de retraite	618 000,00	0,00	618 000,00	618 000,00
6535	Formation	31 100,00	0,00	31 300,00	31 300,00
65511	Etablissements publics	7 710 000,00	0,00	8 000 000,00	8 000 000,00
65512	Etablissements privés	3 025 000,00	0,00	3 260 000,00	3 260 000,00
6553	Service d'incendie	17 250 000,00	0,00	17 421 000,00	17 421 000,00
65542	Compens. / article L. 5217-13 du CGCT	0,00	0,00	5 097 536,00	5 097 536,00
6556	Contributions à des fonds	1 922 000,00	0,00	811 613,00	811 613,00
6558	Autres contributions obligatoires	20 000,00	0,00	20 000,00	20 000,00
6561	Org. de regroup. (synd. Mixte, entente)	204 100,00	0,00	113 767,00	113 767,00
6568	Autres participations	4 187 000,00	0,00	4 171 250,00	4 171 250,00
65734	Subv. fonct. Communes et intercos	1 668 631,00	0,00	1 710 201,00	1 710 201,00
65736	Subv. fonct. SPIC	0,00	0,00	8 100,00	8 100,00
65737	Subv. Fonct. Autres EPL	371 000,00	0,00	382 100,00	382 100,00
65738	Subv. fonct. Autres organismes publics	662 500,00	0,00	930 000,00	930 000,00
6574	Subv. fonct. asso. personnes privées	9 036 607,00	0,00	9 721 531,00	9 721 531,00

Département de la Côte-d'Or - Budget Départemental - BP - 2020

Chap. / art. (1)	Libellé	Pour mémoire budget précédent	RAR N-1	Propositions du président	Vote de l'assemblée
6577	Remises gracieuses	46 000,00	0,00	35 000,00	35 000,00
6581	Redev. concessions, brevets, licences...	0,00	0,00	1 250,00	1 250,00
65821	Déficit des budgets annexes administrati	1 883 800,00	0,00	1 853 500,00	1 853 500,00
65888	Autres	2 000,00	0,00	20,00	20,00
6586	Frais fonctionnement des groupes d'élus	460 975,00	0,00	460 975,00	460 975,00
65861	Frais de personnel	404 000,00	0,00	404 000,00	404 000,00
65862	Matériel, équipement et fournitures	56 975,00	0,00	56 975,00	56 975,00
TOTAL DEPENSES DE GESTION DES SERVICES (A) = (011 + 012 + 014 + 015 + 016+ 017 + 65 + 6586)		457 311 780,00	0,00	463 364 078,50	463 364 078,50

(1) Détailler les articles utilisés conformément au plan de comptes.

(2) Conformément à l'article L. 3312-4 du CGCT, les dépenses de frais de personnel sont exclues des autorisations d'engagement.

(3) Hors dépenses imputées aux chapitres 015, 016 et 017.

III – VOTE DU BUDGET	III
SECTION DE FONCTIONNEMENT – DEPENSES – DETAIL PAR ARTICLE	B1

GESTION DES SERVICES DEPARTEMENTAUX – CHARGES FINANCIERES ET EXCEPTIONNELLES – OPERATIONS D'ORDRE

Chap / art (1)	Libellé (1)	Pour mémoire budget précédent	RAR N-1	Propositions du président	Vote de l'assemblée
66	Charges financières (B)	5 562 500,00	0,00	5 218 500,00	5 218 500,00
66111	Intérêts réglés à l'échéance	4 450 500,00	0,00	4 015 500,00	4 015 500,00
6615	Intérêts comptes courants et de dépôts	32 000,00	0,00	13 000,00	13 000,00
6688	Autres	1 080 000,00	0,00	1 190 000,00	1 190 000,00
67	Charges exceptionnelles (C) (3)	3 873 360,00	0,00	4 088 025,00	4 088 025,00
6711	Intérêts moratoires, pénalités / marché	15 000,00	0,00	15 000,00	15 000,00
6713	Dots et prix	41 550,00	0,00	39 500,00	39 500,00
6718	Autres charges exceptionnelles gestion	89 400,00	0,00	64 100,00	64 100,00
673	Titres annulés (sur exercices antérieurs	120 000,00	0,00	150 000,00	150 000,00
6743	Subv. fonct. aux SPIC départ.	3 552 550,00	0,00	3 771 565,00	3 771 565,00
6745	Subv. aux personnes de droit privé	40 000,00	0,00	30 000,00	30 000,00
6748	Autres subventions exceptionnelles	0,00	0,00	3 000,00	3 000,00
678	Autres charges exceptionnelles	14 860,00	0,00	14 860,00	14 860,00
68	Dotations amortissements et provisions (D) (3)	0,00		0,00	0,00
022	Dépenses imprévues (E)	898 416,42		500 000,00	500 000,00
TOTAL DES DEPENSES REELLES = A + B + C + D + E		467 646 056,42	0,00	473 170 603,50	473 170 603,50

023	Virement à la section d'investissement	10 232 247,58		21 299 822,50	21 299 822,50
042	Opérations ordre transf. entre sections (2)	49 242 790,00		48 002 320,00	48 002 320,00
6811	Dot. amort. et prov. Immos incorporelles	49 242 790,00		48 002 320,00	48 002 320,00
043	Opérations ordre intérieur de la section (2)	0,00		0,00	0,00
TOTAL DES DEPENSES D'ORDRE		59 475 037,58		69 302 142,50	69 302 142,50

TOTAL DES DEPENSES DE FONCTIONNEMENT DE L'EXERCICE (= Total des opérations réelles et d'ordre)	527 121 094,00	0,00	542 472 746,00	542 472 746,00
---	-----------------------	-------------	-----------------------	-----------------------

002 DEFICIT DE FONCTIONNEMENT REPORTE	0,00
--	-------------

TOTAL DES DEPENSES DE FONCTIONNEMENT CUMULEES	542 472 746,00
--	-----------------------

(1) Détailler les articles utilisés conformément au plan de comptes.

(2) Cf. définitions du chapitre des opérations d'ordre, DF 042 = RI 040, DF 043 = RF 043.

(3) Hors dépenses imputées aux chapitres 015, 016 et 017.

Détail du calcul des ICNE au compte 66112 (4)

Montant des ICNE de l'exercice	0,00
Montant des ICNE de l'exercice N-1	0,00
= Différence ICNE N – ICNE N-1	0,00

(4) Si le montant des ICNE de l'exercice est inférieur au montant de l'exercice N-1, le montant du compte 66112 sera négatif.

III – VOTE DU BUDGET	III
SECTION DE FONCTIONNEMENT – RECETTES – DETAIL PAR ARTICLE	B2

GESTION DES SERVICES DEPARTEMENTAUX

Chap / art. (1)	Libellé (1)	Pour mémoire budget précédent	RAR N-1	Propositions du président	Vote de l'assemblée
70	Prod. services, domaine, ventes diverses	1 631 444,00	0,00	1 589 250,00	1 589 250,00
7021	Ventes de récoltes	10 000,00	0,00	10 000,00	10 000,00
70323	Red.occupation dom. public départemental	754 394,00	0,00	739 000,00	739 000,00
70388	Autres	14 880,00	0,00	26 500,00	26 500,00
704	Travaux	177 000,00	0,00	165 000,00	165 000,00
7068	Autres redevances et droits	123 000,00	0,00	131 000,00	131 000,00
707	Ventes de marchandises	52 200,00	0,00	51 000,00	51 000,00
70872	Remb. frais Budgets annexes	128 750,00	0,00	128 750,00	128 750,00
70878	Remb. frais par des tiers	365 220,00	0,00	332 000,00	332 000,00
7088	Produits activités annexes (abonnements)	6 000,00	0,00	6 000,00	6 000,00
73	Impôts et taxes (sauf impôts locaux)	174 764 805,00	0,00	185 605 515,00	185 605 515,00
7321	Taxe départementale publicité foncière	72 000 000,00	0,00	80 000 000,00	80 000 000,00
7322	Taxe départ. Add. certains droits enreg.	800 000,00	0,00	450 000,00	450 000,00
73261	Attrib. fonds péréquation des DMTO	5 268 917,00	0,00	7 062 515,00	7 062 515,00
73262	Attribution fonds solidarité des départ.	1 090 000,00	0,00	0,00	0,00
7327	Taxe d'aménagement	2 232 822,00	0,00	2 550 000,00	2 550 000,00
7342	Taxe sur les conventions d'assurance	52 800 000,00	0,00	55 000 000,00	55 000 000,00
7351	Taxe sur consommation finale électricité	5 530 066,00	0,00	5 550 000,00	5 550 000,00
7352	TICPE	34 743 000,00	0,00	34 693 000,00	34 693 000,00
7362	Taxes de séjour	300 000,00	0,00	300 000,00	300 000,00
731	Impositions directes	189 490 625,00	0,00	194 541 094,00	194 541 094,00
73111	Taxe foncière sur les propriétés bâties	146 018 451,00	0,00	149 133 000,00	149 133 000,00
73112	Cotisation sur la VAE	31 400 000,00	0,00	33 000 000,00	33 000 000,00
73114	Imposition Forf. sur Entrep. Réseau	1 387 410,00	0,00	1 526 552,00	1 526 552,00
73121	F.N.G.I.R.	3 766 822,00	0,00	3 766 822,00	3 766 822,00
73123	Attributions de compensation CVAE	609 475,00	0,00	609 475,00	609 475,00
73125	Frais taxe foncière propriétés bâties	6 308 467,00	0,00	6 505 245,00	6 505 245,00
74	Dotations, subventions et participations (2)	93 151 840,00	0,00	92 676 107,00	92 676 107,00
7411	Dotation forfaitaire	42 400 000,00	0,00	42 400 000,00	42 400 000,00
74121	Dotation de fonctionnement minimale	14 172 000,00	0,00	14 172 000,00	14 172 000,00
74123	Dotation de compensation	14 308 000,00	0,00	14 308 000,00	14 308 000,00
744	FCTVA	700 000,00	0,00	700 000,00	700 000,00
7461	DGD	3 217 000,00	0,00	3 217 000,00	3 217 000,00
74718	Autres participations Etat	1 840 000,00	0,00	1 820 946,00	1 820 946,00
7472	Participation régions	17 819,00	0,00	0,00	0,00
7473	Participation Départements	0,00	0,00	30 000,00	30 000,00
7474	Participation Communes et interco	317 064,00	0,00	154 346,00	154 346,00
7475	Group. coll et coll. statut particulier	300 000,00	0,00	300 000,00	300 000,00
7476	Sécurité sociale, organism. Mutualistes	250 000,00	0,00	250 000,00	250 000,00
74771	Participation Fonds social européen	1 190 000,00	0,00	1 349 691,00	1 349 691,00
747812	Dotation versée au titre de la PCH	4 700 000,00	0,00	4 900 000,00	4 900 000,00
7478141	Part autonomie	77 000,00	0,00	85 000,00	85 000,00
7478142	Part prévention	941 300,00	0,00	1 171 320,00	1 171 320,00
74788	Autres	440 600,00	0,00	204 830,00	204 830,00
7482	Compens. perte taxe add. droits mutation	30 000,00	0,00	30 000,00	30 000,00
74832	D.C.R.T.P.	3 761 453,00	0,00	3 293 459,00	3 293 459,00
74834	Etat - Compens. exonération T.F.B.	87 147,00	0,00	93 442,00	93 442,00
74835	D.T.C. exonération fiscalité directe	3 042 457,00	0,00	2 836 073,00	2 836 073,00
74881	Particip. familles resto, hébergé	1 360 000,00	0,00	1 360 000,00	1 360 000,00
75	Autres produits de gestion courante (2)	29 955 310,00	0,00	30 358 410,00	30 358 410,00
7511	Recouvrements sur département, autres CL	100 000,00	0,00	100 000,00	100 000,00
7513	Recouvrements sur bénéficiaire, tiers-pa	27 660 000,00	0,00	27 910 000,00	27 910 000,00
7518	Recouvrements sur autres redevables	385 000,00	0,00	310 000,00	310 000,00
752	Revenus des immeubles	1 403 310,00	0,00	1 433 390,00	1 433 390,00
7535	PCH	400 000,00	0,00	600 000,00	600 000,00
7538	Autres	1 000,00	0,00	1 000,00	1 000,00
7588	Autres produits divers gestion courante	6 000,00	0,00	4 020,00	4 020,00
013	Atténuations de charges (2)	3 938 100,00	0,00	3 774 580,00	3 774 580,00
6037	Variat. stocks march., terrains nus	60 000,00	0,00	70 000,00	70 000,00
6419	Remboursements rémunérations personnel	2 079 000,00	0,00	2 052 480,00	2 052 480,00
6459	Remboursst charges SS et prévoyance	310 600,00	0,00	160 600,00	160 600,00
6479	Remboursst sur autres charges sociales	1 488 500,00	0,00	1 491 500,00	1 491 500,00
015	Revenu minimum d'insertion	5 000,00	0,00	5 000,00	5 000,00
7531	RMI	5 000,00	0,00	5 000,00	5 000,00
016	Allocation personnalisée d'autonomie	17 550 000,00	0,00	17 400 000,00	17 400 000,00
747811	Dotation versée au titre de l'APA	17 250 000,00	0,00	17 000 000,00	17 000 000,00

Chap / art. (1)	Libellé (1)	Pour mémoire budget précédent	RAR N-1	Propositions du président	Vote de l'assemblée
7533	APA	300 000,00	0,00	400 000,00	400 000,00
017	Revenu de solidarité active	2 600 000,00	0,00	2 600 000,00	2 600 000,00
74783	Fonds mobilisation départ. Insertion	2 200 000,00	0,00	2 200 000,00	2 200 000,00
75342	Allocations forfaitaires	400 000,00	0,00	400 000,00	400 000,00
TOTAL GESTION DES SERVICES		513 087 124,00	0,00	528 549 956,00	528 549 956,00
(A) = (70 + 73 + 731 + 74 + 75 + 013 + 015 + 016 + 017)					

(1) Détailler les articles utilisés conformément au plan de comptes.

(2) Hors recettes imputées aux chapitres 015, 016 et 017.

**Détail du calcul de la taxe départementale de publicité foncière pour les départements dits
« surfiscalisés » (compte 7321) (3)**

Montant brut	0,00
Compensation	0,00
Montant net	0,00

(3) Destiné à retracer le prélèvement de la part non départementale de la taxe.

III – VOTE DU BUDGET	III
SECTION DE FONCTIONNEMENT – RECETTES – DETAIL PAR ARTICLE	B2

**GESTION DES SERVICES DEPARTEMENTAUX – PRODUITS FINANCIERS ET EXCEPTIONNELS –
OPERATIONS D'ORDRE**

Chap / art. (1)	Libellé (1)	Pour mémoire budget précédent	RAR N-1	Propositions du président	Vote de l'assemblée
76	Produits financiers (B)	1 900,00	0,00	1 700,00	1 700,00
761	Produits de participations	1 000,00	0,00	800,00	800,00
7621	Prod. Immo. fin. - encaissées à échéance	900,00	0,00	900,00	900,00
77	Produits exceptionnels (C) (3)	791 400,00	0,00	816 400,00	816 400,00
7711	Dédits et pénalités perçus	10 000,00	0,00	10 000,00	10 000,00
7714	Recouvr. créances admises en non valeur	0,00	0,00	2 000,00	2 000,00
7718	Autres prod. except. opération gestion	540 000,00	0,00	540 000,00	540 000,00
773	Mandats annulés (exercices antérieurs)	0,00	0,00	50 000,00	50 000,00
7788	Produits exceptionnels divers	241 400,00	0,00	214 400,00	214 400,00
78	Reprises amortissements et provisions (D) (3)	0,00		0,00	0,00
TOTAL DES RECETTES REELLES = A + B + C + D		513 880 424,00	0,00	529 368 056,00	529 368 056,00

042	Opérations ordre transf. entre sections (2)	13 240 670,00		13 104 690,00	13 104 690,00
7768	Neutralisation des amortissements	8 708 360,00		8 807 950,00	8 807 950,00
777	Quote-part subv invest transf. cpté résul	4 532 310,00		4 296 740,00	4 296 740,00
043	Opérations ordre intérieur de la section (2)	0,00		0,00	0,00
TOTAL DES RECETTES D'ORDRE		13 240 670,00		13 104 690,00	13 104 690,00

TOTAL DES RECETTES DE FONCTIONNEMENT DE L'EXERCICE (= Total des opérations réelles et d'ordre)	527 121 094,00	0,00	542 472 746,00	542 472 746,00
---	-----------------------	-------------	-----------------------	-----------------------

R 002 RESULTAT REPORTE	0,00
-------------------------------	-------------

TOTAL DES RECETTES DE FONCTIONNEMENT CUMULEES	542 472 746,00
--	-----------------------

(1) Détailler les articles utilisés conformément au plan de comptes.

(2) Cf. définitions du chapitre des opérations d'ordre, RF 042 = DI 040, RF 043 = DF 043.

(3) Hors recettes imputées aux chapitres 015, 016 et 017.

Détail du calcul des ICNE au compte 7622 (4)

Montant des ICNE de l'exercice	0,00
Montant des ICNE de l'exercice N-1	0,00
= Différence ICNE N – ICNE N-1	0,00

(4) Si le montant des ICNE de l'exercice est inférieur au montant de l'exercice N-1, le montant du compte 7622 sera négatif.

IV – ANNEXES	IV
PRESENTATION CROISEE PAR FONCTION – VUE D'ENSEMBLE	A1

Libellé	01	0	1	2	3	4
	Opérations non ventilables	Services généraux	Sécurité	Enseignement	Culture, jeunesse, sports	Prévention médico-sociale

INVESTISSEMENT						
DEPENSES						
Dépenses réelles	75 689 138	3 615 313	160 000	13 966 613	15 075 481	14 000
- Equipements départx		3 580 313	160 000	12 229 722	148 000	14 000
- Equip. non départx (c/204)		0	0	1 736 891	14 927 481	0
- Opérations financières	75 689 138					
Dépenses d'ordre	14 511 328					
Total dépenses de l'exercice	90 200 465	3 615 313	160 000	13 966 613	15 075 481	14 000
RAR N-1 et reports	0	0	0	0	0	0
Total cumulé dépenses d'investissement	90 200 465	3 615 313	160 000	13 966 613	15 075 481	14 000
RECETTES						
Total recettes de l'exercice	146 573 333	125 000	0	2 713 000	0	0
RAR N-1 et reports	0	0	0	0	0	0
Total cumulé recettes d'investissement	146 573 333	125 000	0	2 713 000	0	0

FONCTIONNEMENT						
DEPENSES						
Total dépenses de l'exercice	89 817 583	31 380 817	17 479 500	31 432 570	11 891 301	7 104 300
RAR N-1 et reports	0	0	0	0	0	0
Total cumulé dépenses de fonctionnement	89 817 583	31 380 817	17 479 500	31 432 570	11 891 301	7 104 300
RECETTES						
Total recettes de l'exercice	477 124 173	3 772 460	0	1 436 580	41 000	297 500
RAR N-1 et reports	0	0	0	0	0	0
Total cumulé recettes de fonctionnement	477 124 173	3 772 460	0	1 436 580	41 000	297 500

IV – ANNEXES	IV
PRESENTATION CROISEE PAR FONCTION	A1

Libellé	5 Action sociale (hors RMI, RSA, APA)	5-4 Revenu minimum d'insertion	5-5 Personnes dépendantes (APA)	5-6 Revenu de solidarité active	6 Réseaux et infrastructures	7 Aménagement et environnement	8 Transports	9 Développement économique	TOTAL
---------	--	--------------------------------------	--	---------------------------------------	------------------------------------	--------------------------------------	-----------------	----------------------------------	-------

INVESTISSEMENT									
DEPENSES									
Dépenses réelles	876 860	0	0	0	27 768 895	2 032 849	0	1 650 600	140 849 749
- Equipements départx	230 000	0	0	0	22 802 393	405 000	0	758 300	40 327 728
- Equip. non départx (c/204)	511 860	0	0	0	4 966 501	1 627 849	0	892 300	24 662 883
- Opérations financières									75 689 138
Dépenses d'ordre									14 511 328
Total dépenses de l'exercice	876 860	0	0	0	27 768 895	2 032 849	0	1 650 600	155 361 076
RAR N-1 et reports	0	0	0	0	0	0	0	0	0
Total cumulé dépenses d'investissement	876 860	0	0	0	27 768 895	2 032 849	0	1 650 600	155 361 076
RECETTES									
Total recettes de l'exercice	135 000	0	0	0	5 517 630	297 113	0	0	155 361 076
RAR N-1 et reports	0	0	0	0	0	0	0	0	0
Total cumulé recettes d'investissement	135 000	0	0	0	5 517 630	297 113	0	0	155 361 076

FONCTIONNEMENT									
DEPENSES									
Total dépenses de l'exercice	203 522 892	6 000	45 376 600	60 538 937	32 894 942	4 057 300	2 200 000	4 770 005	542 472 746
RAR N-1 et reports	0	0	0	0	0	0	0	0	0
Total cumulé dépenses de fonctionnement	203 522 892	6 000	45 376 600	60 538 937	32 894 942	4 057 300	2 200 000	4 770 005	542 472 746
RECETTES									
Total recettes de l'exercice	38 550 125	5 000	17 400 000	1 749 691	1 540 667	555 550	0	0	542 472 746
RAR N-1 et reports	0	0	0	0	0	0	0	0	0
Total cumulé recettes de fonctionnement	38 550 125	5 000	17 400 000	1 749 691	1 540 667	555 550	0	0	542 472 746

IV – ANNEXES	IV
PRESENTATION CROISEE PAR FONCTION – VUE D'ENSEMBLE	A1

Art. (1)	Libellé	01 Opérations non ventilables	0 Services généraux	1 Sécurité	2 Enseignement	3 Culture, jeunesse, sports	4 Prévention médico-sociale
----------	---------	----------------------------------	------------------------	---------------	-------------------	--------------------------------	--------------------------------

INVESTISSEMENT							
DEPENSES							
Total dépenses d'investissement		90 200 465	3 615 313	160 000	13 966 613	15 075 481	14 000
Dépenses réelles		75 689 138	3 615 313	160 000	13 966 613	15 075 481	14 000
132	Subv inv rattachées aux actifs non amort	0	0	0	0	0	0
164	Emprunts auprès des ét. financiers	49 065 000	0	0	0	0	0
166	Refinancement de dette	26 000 000	0	0	0	0	0
203	Frais d'études, recherche, développement	0	112 000	0	550 000	0	0
204	Subventions d'équipement versées	0	0	0	1 736 891	14 927 481	0
205	Licences, logiciels, droits similaires	0	1 042 900	0	0	29 000	0
211	Terrains	0	0	0	0	0	0
212	Agencements et aménagements de terrains	0	0	0	0	0	0
213	Constructions	0	20 015	0	0	0	0
215	Install., matériel, outillage techniques	0	91 600	0	0	1 000	14 000
216	Collections et oeuvres d'art	0	0	0	0	35 000	0
218	Autres immobilisations corporelles	0	965 000	0	821 109	12 000	0
231	Immobilisations corporelles en cours	0	1 348 798	160 000	10 858 613	71 000	0
274	Prêts	0	35 000	0	0	0	0
454	Travaux effectués d'office	624 138	0	0	0	0	0
Dépenses d'ordre		14 511 328	0	0	0	0	0
Opérations d'ordre entre section		13 104 690	0	0	0	0	0
139	Subv. invest. transférées cpte résultat	4 296 740	0	0	0	0	0
198	Neutralisation des amortissements	8 807 950	0	0	0	0	0
Opérations patrimoniales		1 406 638	0	0	0	0	0
204	Subventions d'équipement versées	1 406 638	0	0	0	0	0
RECETTES							
Total recettes d'investissement		146 573 333	125 000	0	2 713 000	0	0
Recettes réelles		75 864 553	125 000	0	2 713 000	0	0
024	Produits des cessions d'immobilisations	81 000	0	0	0	0	0
102	Dotations et fonds d'investissement	6 069 480	0	0	0	0	0
131	Subv inv rattachées aux actifs amort	0	0	0	445 000	0	0
132	Subv inv rattachées aux actifs non amort	0	90 000	0	0	0	0
133	Fonds affectés à l'équipement amort.	0	0	0	2 268 000	0	0
134	Fonds affectés à l'équipement non amort.	0	0	0	0	0	0
164	Emprunts auprès des ét. financiers	43 678 573	0	0	0	0	0
166	Refinancement de dette	25 998 000	0	0	0	0	0
274	Prêts	0	35 000	0	0	0	0

Département de la Côte-d'Or - Budget Départemental - BP - 2020

Art. (1)	Libellé	01 Opérations non ventilables	0 Services généraux	1 Sécurité	2 Enseignement	3 Culture, jeunesse, sports	4 Prévention médico-sociale
454	Travaux effectués d'office	37 500	0	0	0	0	0
Recettes d'ordre		70 708 780	0	0	0	0	0
Opérations d'ordre entre section		69 302 143	0	0	0	0	0
021	Virement de la section de fonctionnement	21 299 823	0	0	0	0	0
280	Amort. immobilisations incorporelles	33 873 430	0	0	0	0	0
281	Amortissement immobilisations corporelle	14 128 890	0	0	0	0	0
Opérations patrimoniales		1 406 638	0	0	0	0	0
218	Autres immobilisations corporelles	820 000	0	0	0	0	0
454	Travaux effectués d'office	586 638	0	0	0	0	0

FONCTIONNEMENT

DEPENSES							
Total dépenses de fonctionnement		89 817 583	31 380 817	17 479 500	31 432 570	11 891 301	7 104 300
Dépenses réelles		20 515 440	31 380 817	17 479 500	31 432 570	11 891 301	7 104 300
022	Dépenses imprévues	500 000	0	0	0	0	0
603	Variation des stocks	70 000	0	0	0	0	0
604	Achats d'études, prestations de services	0	0	0	0	0	4 500
606	Achats non stockés de matières et fourni	0	867 300	5 000	21 300	305 142	21 200
607	Achats de marchandises	0	0	0	0	0	0
611	Contrats de prestations de services	0	25 000	0	0	0	0
613	Locations	5 100	581 150	0	0	2 700	0
614	Charges locatives et de copropriété	0	223 400	0	0	0	0
615	Entretien et réparations	0	1 173 340	16 000	250 000	73 160	2 000
616	Primes d'assurances	0	245 000	0	0	0	0
617	Etudes et recherches	0	0	0	0	0	0
618	Divers	0	403 900	0	36 000	69 670	125 000
621	Personnel extérieur au service	0	60 000	0	0	0	0
622	Rémunérations intermédiaires, honoraires	8 300	618 680	0	230 000	49 100	1 000
623	Pub., publications, relations publiques	0	1 870 500	0	0	357 550	0
624	Transports biens, transports collectifs	0	226 750	0	0	0	0
625	Déplacements et missions	0	32 000	0	11 500	9 000	82 000
626	Frais postaux et frais télécommunication	0	1 198 000	0	0	0	0
627	Services bancaires et assimilés	73 000	1 000	0	0	0	0
628	Divers	0	341 500	0	0	274 710	1 250 000
633	Impôts, taxes, versements (autre orga.)	0	297 000	0	310 500	59 800	101 600
635	Autres impôts, taxes (Admin Impôts)	214 000	500	0	4 000	0	0
637	Autres impôts, taxes (autres organismes)	3 000	9 000	0	0	2 500	0
6411	Personnel titulaire	0	9 844 650	0	12 167 270	1 853 000	3 241 000
6412	Assistantes maternelles	0	0	0	0	0	0
6413	Personnel non titulaire	0	965 000	0	792 000	80 000	388 000
6416	Emplois d'insertion	0	0	0	0	0	0
6417	Rémunérations des apprentis	0	184 000	0	0	0	0

Département de la Côte-d'Or - Budget Départemental - BP - 2020

Art. (1)	Libellé	01 Opérations non ventilables	0 Services généraux	1 Sécurité	2 Enseignement	3 Culture, jeunesse, sports	4 Prévention médico-sociale
645	Charges sécurité sociale et prévoyance	0	4 123 800	0	5 193 000	746 000	1 435 000
647	Autres charges sociales	0	2 856 950	0	145 000	0	2 500
648	Autres charges de personnel	0	52 400	0	0	0	0
651	Aides à la personne	0	128 177	0	932 000	0	400 000
65171	RSA - Vers. allocations forfaitaires	0	0	0	0	0	0
65172	RSA - Vers. alloc. forfaitaires maj.	0	0	0	0	0	0
652	Frais de séjour, héberg., inhumation	0	0	0	0	0	0
653	Indemnités, frais et formation élus	0	2 250 300	0	0	0	0
655	Contributions obligatoires	5 097 536	0	17 421 000	11 260 000	0	0
656	Participations	0	248 000	0	0	0	0
657	Subventions de fonctionnement versées	35 000	2 544 650	19 500	40 000	4 377 894	50 500
658	Charges diverses de gestion courante	460 975	10	0	0	1 250	0
661	Charges d'intérêts	4 028 500	0	0	0	0	0
668	Autres charges financières	1 190 000	0	0	0	0	0
671	Charges exceptionnelles opér. de gestion	15 000	7 000	18 000	40 000	20 000	0
673	Titres annulés (sur exercices antérieurs	150 000	0	0	0	0	0
674	Subv. fonctionnement exceptionnelles	0	0	0	0	3 609 825	0
678	Autres charges exceptionnelles	0	1 860	0	0	0	0
739	Reverst. et restit. sur impôts et taxes	8 665 029	0	0	0	0	0
Dépenses d'ordre		69 302 143	0	0	0	0	0
Opérations d'ordre entre section		69 302 143	0	0	0	0	0
023	Virement à la section d'investissement	21 299 823	0	0	0	0	0
681	Dot. amort. et prov. Charges de fonct.	48 002 320	0	0	0	0	0
Opérations d'ordre à l'intérieur de la section		0	0	0	0	0	0
RECETTES							
Total recettes de fonctionnement		477 124 173	3 772 460	0	1 436 580	41 000	297 500
Recettes réelles		464 019 483	3 772 460	0	1 436 580	41 000	297 500
603	Variation des stocks	70 000	0	0	0	0	0
6419	Remboursements rémunérations personnel	0	283 500	0	1 980	0	0
645	Charges sécurité sociale et prévoyance	0	160 000	0	600	0	0
647	Autres charges sociales	0	1 491 500	0	0	0	0
702	Ventes de récoltes et produits forestier	0	0	0	0	0	0
703	Redevances utilisation du domaine	0	0	0	0	26 000	0
704	Travaux	0	0	0	0	0	0
706	Prestations de services	0	0	0	0	0	0
707	Ventes de marchandises	0	0	0	0	11 000	0
708	Autres produits	0	350 750	0	0	0	0
731	Impositions directes	194 541 094	0	0	0	0	0
732	Droits d'enregistrement,taxes urbanisme	90 062 515	0	0	0	0	0
734	Taxes liées aux véhicules	55 000 000	0	0	0	0	0
735	Impôts et taxes spécif. prod. énergie	40 243 000	0	0	0	0	0
736	Impôts et taxes / activités services	300 000	0	0	0	0	0

Département de la Côte-d'Or - Budget Départemental - BP - 2020

Art. (1)	Libellé	01 Opérations non ventilables	0 Services généraux	1 Sécurité	2 Enseignement	3 Culture, jeunesse, sports	4 Prévention médico-sociale
741	D.G.F.	70 880 000	0	0	0	0	0
744	FCTVA	700 000	0	0	0	0	0
746	Dotation générale de décentralisation	3 217 000	0	0	0	0	0
747	Participations	2 250 100	0	0	30 000	4 000	297 500
748	Autres attributions et participations	6 252 974	0	0	1 360 000	0	0
751	Recouvrements de dépenses d'aide sociale	0	0	0	0	0	0
752	Revenus des immeubles	0	1 433 390	0	0	0	0
753	Recouvrement indus d'insertion et aides	0	0	0	0	0	0
758	Produits divers de gestion courante	0	20	0	4 000	0	0
761	Produits de participations	800	0	0	0	0	0
762	Produits autres immo. financières	0	900	0	0	0	0
771	Produits exception. / opérations gestion	502 000	0	0	40 000	0	0
773	Mandats annulés (exercices antérieurs)	0	50 000	0	0	0	0
778	Autres produits exceptionnels	0	2 400	0	0	0	0
<i>Recettes d'ordre</i>		13 104 690	0	0	0	0	0
<i>Opérations d'ordre entre section</i>		13 104 690	0	0	0	0	0
776	<i>Différences sur réalisations (négatives)</i>	8 807 950	0	0	0	0	0
777	<i>Quote-part subv invest transf cpte résul</i>	4 296 740	0	0	0	0	0
<i>Opérations d'ordre à l'intérieur de la section</i>		0	0	0	0	0	0

(1) Détailler les comptes à trois chiffres sauf pour les comptes 641 et 6516 qui sont déclinés à quatre chiffres et le compte 6517 qui est décliné à cinq chiffres.

IV – ANNEXES									IV
PRESENTATION CROISEE PAR FONCTION									A1

Art. (1)	Libellé	5 Action sociale (hors RMI, RSA, APA)	5-4 Revenu minimum d'insertion	5-5 Personnes dépendantes (APA)	5-6 Revenu de solidarité active	6 Réseaux et infrastructures	7 Aménagement et environnement	8 Transports	9 Développement économique	TOTAL
----------	---------	--	--------------------------------------	---------------------------------------	---------------------------------------	------------------------------------	--------------------------------------	-----------------	----------------------------------	-------

INVESTISSEMENT										
DEPENSES										
Total dépenses d'investissement		876 860	0	0	0	27 768 895	2 032 849	0	1 650 600	155 361 076
Dépenses réelles		876 860	0	0	0	27 768 895	2 032 849	0	1 650 600	140 849 749
132	Subv inv rattachées aux actifs non amort	0	0	0	0	0	0	0	0	0
164	Emprunts auprès des ét. financiers	0	0	0	0	0	0	0	0	49 065 000
166	Refinancement de dette	0	0	0	0	0	0	0	0	26 000 000
203	Frais d'études, recherche, développement	0	0	0	0	380 007	286 000	0	78 300	1 406 307
204	Subventions d'équipement versées	511 860	0	0	0	4 966 501	1 627 849	0	892 300	24 662 883
205	Licences, logiciels, droits similaires	0	0	0	0	0	0	0	0	1 071 900
211	Terrains	0	0	0	0	6 477	0	0	0	6 477
212	Agencements et aménagements de terrains	0	0	0	0	0	20 000	0	0	20 000
213	Constructions	0	0	0	0	0	0	0	0	20 015
215	Install., matériel, outillage techniques	0	0	0	0	1 998 313	46 000	0	0	2 150 913
216	Collections et oeuvres d'art	0	0	0	0	0	0	0	0	35 000
218	Autres immobilisations corporelles	0	0	0	0	70 000	43 000	0	0	1 911 109
231	Immobilisations corporelles en cours	230 000	0	0	0	20 347 596	10 000	0	680 000	33 706 008
274	Prêts	135 000	0	0	0	0	0	0	0	170 000
454	Travaux effectués d'office	0	0	0	0	0	0	0	0	624 138
Dépenses d'ordre		0	0	0	0	0	0	0	0	14 511 328
Opérations d'ordre entre section		0	0	0	0	0	0	0	0	13 104 690
139	Subv. invest. transférées cpte résultat	0	0	0	0	0	0	0	0	4 296 740
198	Neutralisation des amortissements	0	0	0	0	0	0	0	0	8 807 950
Opérations patrimoniales		0	0	0	0	0	0	0	0	1 406 638
204	Subventions d'équipement versées	0	0	0	0	0	0	0	0	1 406 638
RECETTES										
Total recettes d'investissement		135 000	0	0	0	5 517 630	297 113	0	0	155 361 076
Recettes réelles		135 000	0	0	0	5 517 630	297 113	0	0	84 652 296
024	Produits des cessions d'immobilisations	0	0	0	0	0	0	0	0	81 000
102	Dotations et fonds d'investissement	0	0	0	0	0	0	0	0	6 069 480
131	Subv inv rattachées aux actifs amort	0	0	0	0	0	46 000	0	0	491 000
132	Subv inv rattachées aux actifs non amort	0	0	0	0	4 417 630	251 113	0	0	4 758 743
133	Fonds affectés à l'équipement amort.	0	0	0	0	0	0	0	0	2 268 000
134	Fonds affectés à l'équipement non amort.	0	0	0	0	1 100 000	0	0	0	1 100 000
164	Emprunts auprès des ét. financiers	0	0	0	0	0	0	0	0	43 678 573
166	Refinancement de dette	0	0	0	0	0	0	0	0	25 998 000

Département de la Côte-d'Or - Budget Départemental - BP - 2020

Art. (1)	Libellé	5 Action sociale (hors RMI, RSA, APA)	5-4 Revenu minimum d'insertion	5-5 Personnes dépendantes (APA)	5-6 Revenu de solidarité active	6 Réseaux et infrastructures	7 Aménagement et environnement	8 Transports	9 Développement économique	TOTAL
274	Prêts	135 000	0	0	0	0	0	0	0	170 000
454	Travaux effectués d'office	0	0	0	0	0	0	0	0	37 500
Recettes d'ordre		0	0	0	0	0	0	0	0	70 708 780
Opérations d'ordre entre section		0	0	0	0	0	0	0	0	69 302 143
021	Virement de la section de fonctionnement	0	0	0	0	0	0	0	0	21 299 823
280	Amort. immobilisations incorporelles	0	0	0	0	0	0	0	0	33 873 430
281	Amortissement immobilisations corporelle	0	0	0	0	0	0	0	0	14 128 890
Opérations patrimoniales		0	0	0	0	0	0	0	0	1 406 638
218	Autres immobilisations corporelles	0	0	0	0	0	0	0	0	820 000
454	Travaux effectués d'office	0	0	0	0	0	0	0	0	586 638

FONCTIONNEMENT

FONCTIONNEMENT										
DEPENSES										
Total dépenses de fonctionnement		203 522 892	6 000	45 376 600	60 538 937	32 894 942	4 057 300	2 200 000	4 770 005	542 472 746
Dépenses réelles		203 522 892	6 000	45 376 600	60 538 937	32 894 942	4 057 300	2 200 000	4 770 005	473 170 604
022	Dépenses imprévues	0	0	0	0	0	0	0	0	500 000
603	Variation des stocks	0	0	0	0	0	0	0	0	70 000
604	Achats d'études, prestations de services	0	0	0	0	0	0	0	0	4 500
606	Achats non stockés de matières et fourni	351 200	0	0	0	3 773 300	13 200	0	0	5 357 642
607	Achats de marchandises	0	0	0	0	1 495 000	0	0	0	1 495 000
611	Contrats de prestations de services	0	0	0	0	0	0	0	0	25 000
613	Locations	0	0	0	0	584 000	0	0	0	1 172 950
614	Charges locatives et de copropriété	0	0	0	0	0	0	0	0	223 400
615	Entretien et réparations	122 500	0	0	0	5 602 300	30 600	0	0	7 269 900
616	Primes d'assurances	0	0	0	0	145 000	0	0	0	390 000
617	Etudes et recherches	10 000	0	0	0	0	0	0	0	10 000
618	Divers	109 100	0	0	0	11 000	1 500	0	0	756 170
621	Personnel extérieur au service	600	0	0	0	0	0	0	0	60 600
622	Rémunérations intermédiaires, honoraires	635 000	0	0	0	40 000	58 200	0	65 000	1 705 280
623	Pub., publications, relations publiques	85 000	0	0	0	190 802	3 000	0	0	2 506 852
624	Transports biens, transports collectifs	87 500	0	0	0	500	5 000	2 200 000	0	2 519 750
625	Déplacements et missions	252 700	0	20 000	5 300	78 400	7 800	0	0	498 700
626	Frais postaux et frais télécommunication	0	0	0	0	0	0	0	0	1 198 000
627	Services bancaires et assimilés	0	0	0	0	0	0	0	0	74 000
628	Divers	563 000	0	0	145 250	129 600	338 000	0	10 000	3 052 060
633	Impôts, taxes, versements (autre orga.)	478 200	0	35 600	11 100	303 800	61 590	0	0	1 659 190
635	Autres impôts, taxes (Admin Impôts)	0	0	0	0	39 000	0	0	6 000	263 500
637	Autres impôts, taxes (autres organismes)	0	0	0	0	18 000	0	0	0	32 500
6411	Personnel titulaire	16 529 400	0	1 289 000	458 000	14 856 000	2 061 700	0	0	62 300 020
6412	Assistantes maternelles	7 217 500	0	0	0	0	0	0	0	7 217 500

Département de la Côte-d'Or - Budget Départemental - BP - 2020

Art. (1)	Libellé	5 Action sociale (hors RMI, RSA, APA)	5-4 Revenu minimum d'insertion	5-5 Personnes dépendantes (APA)	5-6 Revenu de solidarité active	6 Réseaux et infrastructures	7 Aménagement et environnement	8 Transports	9 Développement économique	TOTAL
6413	Personnel non titulaire	1 080 000	0	65 000	1 300	77 000	120 000	0	0	3 568 300
6416	Emplois d'insertion	0	0	0	0	0	0	0	0	0
6417	Rémunérations des apprentis	0	0	0	0	0	0	0	0	184 000
645	Charges sécurité sociale et prévoyance	9 140 000	0	527 000	177 000	5 384 000	801 110	0	0	27 526 910
647	Autres charges sociales	161 000	0	0	0	0	0	0	0	3 165 450
648	Autres charges de personnel	0	0	0	0	0	0	0	0	52 400
651	Aides à la personne	20 714 490	5 000	43 400 000	60 000	0	0	0	0	65 639 667
65171	RSA - Vers. allocations forfaitaires	0	0	0	46 500 000	0	0	0	0	46 500 000
65172	RSA - Vers. alloc. forfaitaires maj.	0	0	0	10 500 000	0	0	0	0	10 500 000
652	Frais de séjour, héberg., inhumation	138 729 679	0	0	0	0	0	0	0	138 729 679
653	Indemnités, frais et formation élus	0	0	0	0	0	0	0	0	2 250 300
655	Contributions obligatoires	831 613	0	0	0	0	0	0	0	34 610 149
656	Participations	3 923 250	0	0	1 100 000	0	0	0	113 767	5 385 017
657	Subventions de fonctionnement versées	2 478 150	0	5 000	1 530 987	2 500	555 600	0	2 683 138	14 322 919
658	Charges diverses de gestion courante	10	0	0	0	0	0	0	1 853 500	2 315 745
661	Charges d'intérêts	0	0	0	0	0	0	0	0	4 028 500
668	Autres charges financières	0	0	0	0	0	0	0	0	1 190 000
671	Charges exceptionnelles opér. de gestion	10 000	0	0	0	0	0	0	8 600	118 600
673	Titres annulés (sur exercices antérieurs	0	1 000	35 000	50 000	0	0	0	0	236 000
674	Subv. fonctionnement exceptionnelles	0	0	0	0	164 740	0	0	30 000	3 804 565
678	Autres charges exceptionnelles	13 000	0	0	0	0	0	0	0	14 860
739	Reverst. et restit. sur impôts et taxes	0	0	0	0	0	0	0	0	8 665 029
<i>Dépenses d'ordre</i>		0	0	0	0	0	0	0	0	69 302 143
<i>Opérations d'ordre entre section</i>		0	0	0	0	0	0	0	0	69 302 143
023	<i>Virement à la section d'investissement</i>	0	0	0	0	0	0	0	0	21 299 823
681	<i>Dot. amort. et prov. Charges de fonct.</i>	0	0	0	0	0	0	0	0	48 002 320
<i>Opérations d'ordre à l'intérieur de la section</i>		0	0	0	0	0	0	0	0	0
RECETTES										
Total recettes de fonctionnement		38 550 125	5 000	17 400 000	1 749 691	1 540 667	555 550	0	0	542 472 746
Recettes réelles		38 550 125	5 000	17 400 000	1 749 691	1 540 667	555 550	0	0	529 368 056
603	Variation des stocks	0	0	0	0	0	0	0	0	70 000
6419	Remboursements rémunérations personnel	1 767 000	0	0	0	0	0	0	0	2 052 480
645	Charges sécurité sociale et prévoyance	0	0	0	0	0	0	0	0	160 600
647	Autres charges sociales	0	0	0	0	0	0	0	0	1 491 500
702	Ventes de récoltes et produits forestier	0	0	0	0	0	10 000	0	0	10 000
703	Redevances utilisation du domaine	0	0	0	0	739 500	0	0	0	765 500
704	Travaux	0	0	0	0	165 000	0	0	0	165 000
706	Prestations de services	0	0	0	0	90 000	41 000	0	0	131 000
707	Ventes de marchandises	0	0	0	0	40 000	0	0	0	51 000
708	Autres produits	0	0	0	0	116 000	0	0	0	466 750
731	Impositions directes	0	0	0	0	0	0	0	0	194 541 094

Département de la Côte-d'Or - Budget Départemental - BP - 2020

Art. (1)	Libellé	5 Action sociale (hors RMI, RSA, APA)	5-4 Revenu minimum d'insertion	5-5 Personnes dépendantes (APA)	5-6 Revenu de solidarité active	6 Réseaux et infrastructures	7 Aménagement et environnement	8 Transports	9 Développement économique	TOTAL
732	Droits d'enregistrement,taxes urbanisme	0	0	0	0	0	0	0	0	90 062 515
734	Taxes liées aux véhicules	0	0	0	0	0	0	0	0	55 000 000
735	Impôts et taxes spécif. prod. énergie	0	0	0	0	0	0	0	0	40 243 000
736	Impôts et taxes / activités services	0	0	0	0	0	0	0	0	300 000
741	D.G.F.	0	0	0	0	0	0	0	0	70 880 000
744	FCTVA	0	0	0	0	0	0	0	0	700 000
746	Dotation générale de décentralisation	0	0	0	0	0	0	0	0	3 217 000
747	Participations	7 845 125	0	17 000 000	1 349 691	185 167	504 550	0	0	29 466 133
748	Autres attributions et participations	0	0	0	0	0	0	0	0	7 612 974
751	Recouvrements de dépenses d'aide sociale	28 320 000	0	0	0	0	0	0	0	28 320 000
752	Revenus des immeubles	0	0	0	0	0	0	0	0	1 433 390
753	Recouvrement indus d'insertion et aides	601 000	5 000	400 000	400 000	0	0	0	0	1 406 000
758	Produits divers de gestion courante	0	0	0	0	0	0	0	0	4 020
761	Produits de participations	0	0	0	0	0	0	0	0	800
762	Produits autres immo. financières	0	0	0	0	0	0	0	0	900
771	Produits exception. / opérations gestion	0	0	0	0	10 000	0	0	0	552 000
773	Mandats annulés (exercices antérieurs)	0	0	0	0	0	0	0	0	50 000
778	Autres produits exceptionnels	17 000	0	0	0	195 000	0	0	0	214 400
<i>Recettes d'ordre</i>		0	0	0	0	0	0	0	0	13 104 690
<i>Opérations d'ordre entre section</i>		0	0	0	0	0	0	0	0	13 104 690
776	<i>Différences sur réalisations (négatives)</i>	0	0	0	0	0	0	0	0	8 807 950
777	<i>Quote-part subv invest transf cpte résul</i>	0	0	0	0	0	0	0	0	4 296 740
<i>Opérations d'ordre à l'intérieur de la section</i>		0	0	0	0	0	0	0	0	0

IV – ANNEXES	IV
PRESENTATION CROISEE PAR FONCTION – OPERATIONS NON VENTILEES	A1/01

OPERATIONS NON-VENTILABLES 01 (hors RAR et reports)

INVESTISSEMENT

Art. (1)	Libellé	Opérations non ventilables 01
DEPENSES		90 200 465,08
Dépenses réelles		75 689 137,54
164	Emprunts auprès des ét. financiers	49 065 000,00
166	Refinancement de dette	26 000 000,00
454	Travaux effectués d'office	624 137,54
Dépenses d'ordre		14 511 327,54
040	Opérations ordre transf. entre sections	13 104 690,00
139	Subv. invest. transférées cpte résultat	4 296 740,00
198	Neutralisation des amortissements	8 807 950,00
041	Opérations patrimoniales	1 406 637,54
204	Subventions d'équipement versées	1 406 637,54
RECETTES		146 573 333,27
Recettes réelles		75 864 553,23
024	Produits des cessions d'immobilisations	81 000,00
102	Dotations et fonds d'investissement	6 069 480,00
164	Emprunts auprès des ét. financiers	43 678 573,23
166	Refinancement de dette	25 998 000,00
454	Travaux effectués d'office	37 500,00
Recettes d'ordre		70 708 780,04
021	Virement de la section de fonctionnement	21 299 822,50
040	Opérations ordre transf. entre sections	48 002 320,00
280	Amort. immobilisations incorporelles	33 873 430,00
281	Amortissement immobilisations corporelle	14 128 890,00
041	Opérations patrimoniales	1 406 637,54
218	Autres immobilisations corporelles	820 000,00
454	Travaux effectués d'office	586 637,54

(1) Détailler les comptes à trois chiffres sauf pour le compte 641 qui est décliné à quatre chiffres.

FONCTIONNEMENT

Art. (1)	Libellé	Opérations non ventilables 01
DEPENSES		89 817 582,50
Dépenses réelles		20 515 440,00
022	Dépenses imprévues	500 000,00
603	Variation des stocks	70 000,00
613	Locations	5 100,00
622	Rémunérations intermédiaires, honoraires	8 300,00
627	Services bancaires et assimilés	73 000,00
635	Autres impôts, taxes (Admin Impôts)	214 000,00
637	Autres impôts, taxes (autres organismes)	3 000,00
655	Contributions obligatoires	5 097 536,00
657	Subventions de fonctionnement versées	35 000,00
658	Charges diverses de gestion courante	460 975,00
661	Charges d'intérêts	4 028 500,00
668	Autres charges financières	1 190 000,00
671	Charges exceptionnelles opér. de gestion	15 000,00
673	Titres annulés (sur exercices antérieurs	150 000,00
739	Reverst. et restit. sur impôts et taxes	8 665 029,00
Dépenses d'ordre		69 302 142,50
023	Virement à la section d'investissement	21 299 822,50
042	Opérations ordre transf. entre sections	48 002 320,00
681	Dot. amort. et prov. Charges de fonct.	48 002 320,00
043	Opérations ordre intérieur de la section	0,00
RECETTES		477 124 173,00
Recettes réelles		464 019 483,00
603	Variation des stocks	70 000,00
731	Impositions directes	194 541 094,00
732	Droits d'enregistrement, taxes urbanisme	90 062 515,00
734	Taxes liées aux véhicules	55 000 000,00
735	Impôts et taxes spécif. prod. énergie	40 243 000,00
736	Impôts et taxes / activités services	300 000,00
741	D.G.F.	70 880 000,00

Département de la Côte-d'Or - Budget Départemental - BP - 2020

Art. (1)	Libellé	Opérations non ventilables 01
744	FCTVA	700 000,00
746	Dotation générale de décentralisation	3 217 000,00
747	Participations	2 250 100,00
748	Autres attributions et participations	6 252 974,00
761	Produits de participations	800,00
771	Produits exception. / opérations gestion	502 000,00
Recettes d'ordre		13 104 690,00
042	Opérations ordre transf. entre sections	13 104 690,00
776	Différences sur réalisations (négatives)	8 807 950,00
777	Quote-part subv invest transf cpte résul	4 296 740,00
043	Opérations ordre intérieur de la section	0,00

(1) Détailler les comptes à trois chiffres sauf pour le compte 641 qui est décliné à quatre chiffres.

IV – ANNEXES							IV
PRESENTATION CROISEE PAR FONCTION							A1/0

FONCTION 0 – Services généraux (hors RAR)

INVESTISSEMENT

Art. (1)	Libellé	202 Admin. gén. (autres moyens généraux)	21 Assemblée locale	23 Information, communication, publicité	4 Coopération décent., action européenne		TOTAL DE LA FONCTION (hors 01)
					41 Subvention globale	48 Autres	
DEPENSES REELLES		3 580 313,00	0,00	0,00	0,00	0,00	3 615 313,00
Equipements départementaux		3 580 313,00	0,00	0,00	0,00	0,00	3 580 313,00
203	Frais d'études, recherche, développement	112 000,00	0,00	0,00	0,00	0,00	112 000,00
205	Licences, logiciels, droits similaires	1 042 900,00	0,00	0,00	0,00	0,00	1 042 900,00
211	Terrains	0,00	0,00	0,00	0,00	0,00	0,00
213	Constructions	20 015,00	0,00	0,00	0,00	0,00	20 015,00
215	Install., matériel, outillage techniques	91 600,00	0,00	0,00	0,00	0,00	91 600,00
218	Autres immobilisations corporelles	965 000,00	0,00	0,00	0,00	0,00	965 000,00
231	Immobilisations corporelles en cours	1 348 798,00	0,00	0,00	0,00	0,00	1 348 798,00
Equipements non départementaux (c/204)		0,00	0,00	0,00	0,00	0,00	0,00
RECETTES REELLES		90 000,00	0,00	0,00	0,00	0,00	125 000,00
131	Subv inv rattachées aux actifs amort	0,00	0,00	0,00	0,00	0,00	0,00
132	Subv inv rattachées aux actifs non amort	90 000,00	0,00	0,00	0,00	0,00	90 000,00
274	Prêts	0,00	0,00	0,00	0,00	0,00	35 000,00

FONCTIONNEMENT

Art. (1)	Libellé	20		21	23	4		TOTAL DE LA FONCTION (hors 01)
		Administration générale collectivité				Coopération décent., action européenne		
		201 Admin. gén. (personnel non ventilable)	202 Admin. gén. (autres moyens généraux)			41 Subvention globale	48 Autres	
DEPENSES REELLES		19 561 316,50	7 444 200,00	2 346 800,00	2 028 500,00	0,00	0,00	31 380 816,50
606	Achats non stockés de matières et fourni	3 300,00	864 000,00	0,00	0,00	0,00	0,00	867 300,00
611	Contrats de prestations de services	0,00	25 000,00	0,00	0,00	0,00	0,00	25 000,00
613	Locations	0,00	518 150,00	0,00	63 000,00	0,00	0,00	581 150,00
614	Charges locatives et de copropriété	0,00	223 400,00	0,00	0,00	0,00	0,00	223 400,00
615	Entretien et réparations	0,00	1 173 340,00	0,00	0,00	0,00	0,00	1 173 340,00
616	Primes d'assurances	0,00	245 000,00	0,00	0,00	0,00	0,00	245 000,00
618	Divers	263 900,00	140 000,00	0,00	0,00	0,00	0,00	403 900,00
621	Personnel extérieur au service	60 000,00	0,00	0,00	0,00	0,00	0,00	60 000,00
622	Rémunérations intermédiaires, honoraires	259 680,00	203 000,00	0,00	156 000,00	0,00	0,00	618 680,00
623	Pub., publications, relations publiques	35 000,00	320 000,00	6 000,00	1 509 500,00	0,00	0,00	1 870 500,00
624	Transports biens, transports collectifs	159 250,00	60 000,00	1 500,00	6 000,00	0,00	0,00	226 750,00
625	Déplacements et missions	32 000,00	0,00	0,00	0,00	0,00	0,00	32 000,00
626	Frais postaux et frais télécommunication	0,00	973 000,00	0,00	225 000,00	0,00	0,00	1 198 000,00
627	Services bancaires et assimilés	0,00	1 000,00	0,00	0,00	0,00	0,00	1 000,00
628	Divers	8 000,00	327 500,00	0,00	6 000,00	0,00	0,00	341 500,00

Département de la Côte-d'Or - Budget Départemental - BP - 2020

Art. (1)	Libellé	20 Administration générale collectivité		21 Assemblée locale	23 Information, communication, publicité	4 Coopération décent., action européenne		TOTAL DE LA FONCTION (hors 01)
		201 Admin. gén. (personnel non ventilable)	202 Admin. gén. (autres moyens généraux)			41 Subvention globale	48 Autres	
633	Impôts, taxes, versements (autre orga.)	297 000,00	0,00	0,00	0,00	0,00	0,00	297 000,00
635	Autres impôts, taxes (Admin Impôts)	0,00	500,00	0,00	0,00	0,00	0,00	500,00
637	Autres impôts, taxes (autres organismes)	0,00	3 000,00	0,00	6 000,00	0,00	0,00	9 000,00
6411	Personnel titulaire	9 844 650,00	0,00	0,00	0,00	0,00	0,00	9 844 650,00
6413	Personnel non titulaire	965 000,00	0,00	0,00	0,00	0,00	0,00	965 000,00
6417	Rémunérations des apprentis	184 000,00	0,00	0,00	0,00	0,00	0,00	184 000,00
645	Charges sécurité sociale et prévoyance	4 123 800,00	0,00	0,00	0,00	0,00	0,00	4 123 800,00
647	Autres charges sociales	2 856 950,00	0,00	0,00	0,00	0,00	0,00	2 856 950,00
648	Autres charges de personnel	52 400,00	0,00	0,00	0,00	0,00	0,00	52 400,00
651	Aides à la personne	128 176,50	0,00	0,00	0,00	0,00	0,00	128 176,50
653	Indemnités, frais et formation élus	0,00	0,00	2 250 300,00	0,00	0,00	0,00	2 250 300,00
656	Participations	0,00	248 000,00	0,00	0,00	0,00	0,00	248 000,00
657	Subventions de fonctionnement versées	288 200,00	2 117 450,00	89 000,00	50 000,00	0,00	0,00	2 544 650,00
658	Charges diverses de gestion courante	10,00	0,00	0,00	0,00	0,00	0,00	10,00
671	Charges exceptionnelles opér. de gestion	0,00	0,00	0,00	7 000,00	0,00	0,00	7 000,00
678	Autres charges exceptionnelles	0,00	1 860,00	0,00	0,00	0,00	0,00	1 860,00
RECETTES REELLES		1 936 320,00	1 836 140,00	0,00	0,00	0,00	0,00	3 772 460,00
6419	Remboursements	283 500,00	0,00	0,00	0,00	0,00	0,00	283 500,00
645	Charges sécurité sociale et prévoyance	160 000,00	0,00	0,00	0,00	0,00	0,00	160 000,00
647	Autres charges sociales	1 491 500,00	0,00	0,00	0,00	0,00	0,00	1 491 500,00
708	Autres produits	0,00	350 750,00	0,00	0,00	0,00	0,00	350 750,00
752	Revenus des immeubles	0,00	1 433 390,00	0,00	0,00	0,00	0,00	1 433 390,00
758	Produits divers de gestion courante	20,00	0,00	0,00	0,00	0,00	0,00	20,00
762	Produits autres immo. financières	900,00	0,00	0,00	0,00	0,00	0,00	900,00
773	Mandats annulés (exercices antérieurs)	0,00	50 000,00	0,00	0,00	0,00	0,00	50 000,00
778	Autres produits exceptionnels	400,00	2 000,00	0,00	0,00	0,00	0,00	2 400,00

(1) Détailler les comptes à trois chiffres sauf pour le compte 641 qui est décliné à quatre chiffres.

IV – ANNEXES	IV
PRESENTATION CROISEE PAR FONCTION	A1/1

FONCTION 1 – Sécurité (hors RAR)

INVESTISSEMENT

Art. (1)	Libellé	0 Services communs	1 Gendarmerie, police, sécurité, justice	2 Incendie et Secours	8 Autres interventions de protection	TOTAL DE LA FONCTION
	DEPENSES REELLES	0,00	160 000,00	0,00	0,00	160 000,00
	Equipements départementaux	0,00	160 000,00	0,00	0,00	160 000,00
231	Immobilisations corporelles en cours	0,00	160 000,00	0,00	0,00	160 000,00
	Equipements non départementaux (c/204)	0,00	0,00	0,00	0,00	0,00
	RECETTES REELLES	0,00	0,00	0,00	0,00	0,00

FONCTIONNEMENT

Art. (1)	Libellé	0 Services communs	1 Gendarmerie, police, sécurité, justice	2 Incendie et Secours	8 Autres interventions de protection	TOTAL DE LA FONCTION
	DEPENSES REELLES	0,00	21 000,00	17 421 000,00	37 500,00	17 479 500,00
606	Achats non stockés de matières et fourni	0,00	5 000,00	0,00	0,00	5 000,00
615	Entretien et réparations	0,00	16 000,00	0,00	0,00	16 000,00
655	Contributions obligatoires	0,00	0,00	17 421 000,00	0,00	17 421 000,00
657	Subventions de fonctionnement versées	0,00	0,00	0,00	19 500,00	19 500,00
671	Charges exceptionnelles opér. de gestion	0,00	0,00	0,00	18 000,00	18 000,00
	RECETTES REELLES	0,00	0,00	0,00	0,00	0,00

(1) Détailler les comptes à trois chiffres sauf pour le compte 641 qui est décliné à quatre chiffres.

IV – ANNEXES	IV
PRESENTATION CROISEE PAR FONCTION	A1/2

FONCTION 2 – Enseignement (hors RAR)

INVESTISSEMENT

Art. (1)	Libellé	0 Services communs	1 Enseignement du premier degré	2 Enseignement du second degré	
				21 Collèges	22 Lycées
	DEPENSES REELLES	0,00	300 000,00	13 666 613,16	0,00
	Equipements départementaux	0,00	0,00	12 229 722,16	0,00
203	Frais d'études, recherche, développement	0,00	0,00	550 000,00	0,00
218	Autres immobilisations corporelles	0,00	0,00	821 109,00	0,00
231	Immobilisations corporelles en cours	0,00	0,00	10 858 613,16	0,00
	Equipements non départementaux (c/204)	0,00	300 000,00	1 436 891,00	0,00
	RECETTES REELLES	0,00	0,00	2 713 000,00	0,00
131	Subv inv rattachées aux actifs amort	0,00	0,00	445 000,00	0,00
133	Fonds affectés à l'équipement amort.	0,00	0,00	2 268 000,00	0,00

FONCTIONNEMENT

Art. (1)	Libellé	0 Services communs	1 Enseignement du premier degré	2 Enseignement du second degré	
				21 Collèges	22 Lycées
	DEPENSES REELLES	1 880 150,00	0,00	28 620 420,00	0,00
606	Achats non stockés de matières et fourni	0,00	0,00	21 300,00	0,00
613	Locations	0,00	0,00	0,00	0,00
615	Entretien et réparations	0,00	0,00	250 000,00	0,00
616	Primes d'assurances	0,00	0,00	0,00	0,00
618	Divers	0,00	0,00	36 000,00	0,00
622	Rémunérations intermédiaires, honoraires	0,00	0,00	230 000,00	0,00
625	Déplacements et missions	1 500,00	0,00	10 000,00	0,00
633	Impôts, taxes, versements (autre orga.)	37 500,00	0,00	273 000,00	0,00
635	Autres impôts, taxes (Admin Impôts)	0,00	0,00	4 000,00	0,00
6411	Personnel titulaire	1 308 150,00	0,00	10 859 120,00	0,00
6413	Personnel non titulaire	15 000,00	0,00	777 000,00	0,00
645	Charges sécurité sociale et prévoyance	478 000,00	0,00	4 715 000,00	0,00
647	Autres charges sociales	0,00	0,00	145 000,00	0,00
651	Aides à la personne	0,00	0,00	0,00	0,00
655	Contributions obligatoires	0,00	0,00	11 260 000,00	0,00
657	Subventions de fonctionnement versées	40 000,00	0,00	0,00	0,00
671	Charges exceptionnelles opér. de gestion	0,00	0,00	40 000,00	0,00
	RECETTES REELLES	0,00	0,00	1 436 580,00	0,00
6419	Remboursements rémunérations personnel	0,00	0,00	1 980,00	0,00
645	Charges sécurité sociale et prévoyance	0,00	0,00	600,00	0,00
747	Participations	0,00	0,00	30 000,00	0,00
748	Autres attributions et participations	0,00	0,00	1 360 000,00	0,00
758	Produits divers de gestion courante	0,00	0,00	4 000,00	0,00
771	Produits exception. / opérations gestion	0,00	0,00	40 000,00	0,00

(1) Détailler les comptes à trois chiffres sauf pour le compte 641 qui est décliné à quatre chiffres.

IV – ANNEXES	IV
PRESENTATION CROISEE PAR FONCTION	A1/2

FONCTION 2 – Enseignement

INVESTISSEMENT

Art. (1)	Libellé	3 Enseignement supérieur	4 Formation pro. , apprentissage (COM)	8 Autres services périsscolaires	TOTAL DE LA FONCTION
DEPENSES REELLES		0,00	0,00	0,00	13 966 613,16
Equipements départementaux		0,00	0,00	0,00	12 229 722,16
203	Frais d'études, recherche, développement	0,00	0,00	0,00	550 000,00
218	Autres immobilisations corporelles	0,00	0,00	0,00	821 109,00
231	Immobilisations corporelles en cours	0,00	0,00	0,00	10 858 613,16
Equipements non départementaux (c/204)		0,00	0,00	0,00	1 736 891,00
RECETTES REELLES		0,00	0,00	0,00	2 713 000,00
131	Subv inv rattachées aux actifs amort	0,00	0,00	0,00	445 000,00
133	Fonds affectés à l'équipement amort.	0,00	0,00	0,00	2 268 000,00

FONCTIONNEMENT

Art. (1)	Libellé	3 Enseignement supérieur	4 Formation pro. , apprentissage (COM)	8 Autres services périsscolaires	TOTAL DE LA FONCTION
DEPENSES REELLES		0,00	0,00	932 000,00	31 432 570,00
606	Achats non stockés de matières et fourni	0,00	0,00	0,00	21 300,00
613	Locations	0,00	0,00	0,00	0,00
615	Entretien et réparations	0,00	0,00	0,00	250 000,00
616	Primes d'assurances	0,00	0,00	0,00	0,00
618	Divers	0,00	0,00	0,00	36 000,00
622	Rémunérations intermédiaires, honoraires	0,00	0,00	0,00	230 000,00
625	Déplacements et missions	0,00	0,00	0,00	11 500,00
633	Impôts, taxes, versements (autre orga.)	0,00	0,00	0,00	310 500,00
635	Autres impôts, taxes (Admin Impôts)	0,00	0,00	0,00	4 000,00
6411	Personnel titulaire	0,00	0,00	0,00	12 167 270,00
6413	Personnel non titulaire	0,00	0,00	0,00	792 000,00
645	Charges sécurité sociale et prévoyance	0,00	0,00	0,00	5 193 000,00
647	Autres charges sociales	0,00	0,00	0,00	145 000,00
651	Aides à la personne	0,00	0,00	932 000,00	932 000,00
655	Contributions obligatoires	0,00	0,00	0,00	11 260 000,00
657	Subventions de fonctionnement versées	0,00	0,00	0,00	40 000,00
671	Charges exceptionnelles opér. de gestion	0,00	0,00	0,00	40 000,00
RECETTES REELLES		0,00	0,00	0,00	1 436 580,00
6419	Remboursements rémunérations personnel	0,00	0,00	0,00	1 980,00
645	Charges sécurité sociale et prévoyance	0,00	0,00	0,00	600,00
747	Participations	0,00	0,00	0,00	30 000,00
748	Autres attributions et participations	0,00	0,00	0,00	1 360 000,00
758	Produits divers de gestion courante	0,00	0,00	0,00	4 000,00
771	Produits exception. / opérations gestion	0,00	0,00	0,00	40 000,00

IV – ANNEXES	IV
PRESENTATION CROISEE PAR FONCTION	A1/3

FONCTION 3 – Culture, vie sociale, jeunesse, sports et loisirs (hors RAR)

INVESTISSEMENT

Art. (1)	Libellé	0 Services communs	1 Culture		
			11 Activités artistiques, action culturelle	12 Patrimoine (musées, monuments...)	13 Bibliothèques et médiathèques
DEPENSES REELLES		14 214 631,00	0,00	370 000,00	143 850,00
Equipements départementaux		0,00	0,00	0,00	1 000,00
205	Licences, logiciels, droits similaires	0,00	0,00	0,00	0,00
215	Install., matériel, outillage techniques	0,00	0,00	0,00	1 000,00
216	Collections et oeuvres d'art	0,00	0,00	0,00	0,00
218	Autres immobilisations corporelles	0,00	0,00	0,00	0,00
231	Immobilisations corporelles en cours	0,00	0,00	0,00	0,00
Equipements non départementaux (c/204)		14 214 631,00	0,00	370 000,00	142 850,00
RECETTES REELLES		0,00	0,00	0,00	0,00

FONCTIONNEMENT

FONCTIONNEMENT					
Art. (1)	Libellé	0 Services communs	1 Culture		
			11 Activités artistiques, action culturelle	12 Patrimoine (musées, monuments...)	13 Bibliothèques et médiathèques
DEPENSES REELLES		4 820 300,00	1 537 716,00	50 853,00	603 097,00
606	Achats non stockés de matières et fourni	0,00	0,00	0,00	285 642,00
613	Locations	0,00	0,00	0,00	2 700,00
615	Entretien et réparations	0,00	0,00	0,00	66 660,00
618	Divers	0,00	0,00	0,00	64 370,00
622	Rémunérations intermédiaires, honoraires	0,00	0,00	0,00	49 100,00
623	Pub., publications, relations publiques	9 000,00	0,00	0,00	4 050,00
625	Déplacements et missions	9 000,00	0,00	0,00	0,00
628	Divers	273 000,00	0,00	0,00	0,00
633	Impôts, taxes, versements (autre orga.)	59 800,00	0,00	0,00	0,00
637	Autres impôts, taxes (autres organismes)	2 500,00	0,00	0,00	0,00
6411	Personnel titulaire	1 853 000,00	0,00	0,00	0,00
6413	Personnel non titulaire	80 000,00	0,00	0,00	0,00
645	Charges sécurité sociale et prévoyance	746 000,00	0,00	0,00	0,00
657	Subventions de fonctionnement versées	1 785 000,00	1 517 716,00	50 853,00	129 325,00
658	Charges diverses de gestion courante	0,00	0,00	0,00	1 250,00
671	Charges exceptionnelles opér. de gestion	0,00	20 000,00	0,00	0,00
674	Subv. fonctionnement exceptionnelles	3 000,00	0,00	0,00	0,00
RECETTES REELLES		0,00	0,00	0,00	15 000,00
703	Redevances utilisation du domaine	0,00	0,00	0,00	0,00
707	Ventes de marchandises	0,00	0,00	0,00	11 000,00
747	Participations	0,00	0,00	0,00	4 000,00

(1) Détailler les comptes à trois chiffres sauf pour le compte 641 qui est décliné à quatre chiffres.

IV – ANNEXES	IV
PRESENTATION CROISEE PAR FONCTION	A1/3

FONCTION 3 – Culture, vie sociale, jeunesse, sports et loisirs

INVESTISSEMENT

Art. (1)	Libellé	1 Culture		2 Sports	3 Jeunesse (action socio-éducative...)	TOTAL DE LA FONCTION
		14 Musées	15 Services d'archives			
DEPENSES REELLES		0,00	147 000,00	200 000,00	0,00	15 075 481,00
Equipements départementaux		0,00	147 000,00	0,00	0,00	148 000,00
205	Licences, logiciels, droits similaires	0,00	29 000,00	0,00	0,00	29 000,00
215	Install., matériel, outillage techniques	0,00	0,00	0,00	0,00	1 000,00
216	Collections et oeuvres d'art	0,00	35 000,00	0,00	0,00	35 000,00
218	Autres immobilisations corporelles	0,00	12 000,00	0,00	0,00	12 000,00
231	Immobilisations corporelles en cours	0,00	71 000,00	0,00	0,00	71 000,00
Equipements non départementaux (c/204)		0,00	0,00	200 000,00	0,00	14 927 481,00
RECETTES REELLES		0,00	0,00	0,00	0,00	0,00

FONCTIONNEMENT

FONCTIONNEMENT						
Art. (1)	Libellé	1 Culture		2 Sports	3 Jeunesse (action socio-éducative...)	TOTAL DE LA FONCTION
		14 Musées	15 Services d'archives			
DEPENSES REELLES		3 606 825,00	102 510,00	1 170 000,00	0,00	11 891 301,00
606	Achats non stockés de matières et fourni	0,00	19 500,00	0,00	0,00	305 142,00
613	Locations	0,00	0,00	0,00	0,00	2 700,00
615	Entretien et réparations	0,00	6 500,00	0,00	0,00	73 160,00
618	Divers	0,00	5 300,00	0,00	0,00	69 670,00
622	Rémunérations intermédiaires, honoraires	0,00	0,00	0,00	0,00	49 100,00
623	Pub., publications, relations publiques	0,00	69 500,00	275 000,00	0,00	357 550,00
625	Déplacements et missions	0,00	0,00	0,00	0,00	9 000,00
628	Divers	0,00	1 710,00	0,00	0,00	274 710,00
633	Impôts, taxes, versements (autre orga.)	0,00	0,00	0,00	0,00	59 800,00
637	Autres impôts, taxes (autres organismes)	0,00	0,00	0,00	0,00	2 500,00
6411	Personnel titulaire	0,00	0,00	0,00	0,00	1 853 000,00
6413	Personnel non titulaire	0,00	0,00	0,00	0,00	80 000,00
645	Charges sécurité sociale et prévoyance	0,00	0,00	0,00	0,00	746 000,00
657	Subventions de fonctionnement versées	0,00	0,00	895 000,00	0,00	4 377 894,00
658	Charges diverses de gestion courante	0,00	0,00	0,00	0,00	1 250,00
671	Charges exceptionnelles opér. de gestion	0,00	0,00	0,00	0,00	20 000,00
674	Subv. fonctionnement exceptionnelles	3 606 825,00	0,00	0,00	0,00	3 609 825,00
RECETTES REELLES		0,00	26 000,00	0,00	0,00	41 000,00
703	Redevances utilisation du domaine	0,00	26 000,00	0,00	0,00	26 000,00
707	Ventes de marchandises	0,00	0,00	0,00	0,00	11 000,00
747	Participations	0,00	0,00	0,00	0,00	4 000,00

IV – ANNEXES						IV
PRESENTATION CROISEE PAR FONCTION						A1/4

FONCTION 4 – Prévention médico-sociale (hors RAR)

INVESTISSEMENT

Art. (1)	Libellé	0 Services communs	1 PMI et planification familiale	2 Prévention et éducation pour la santé	8 Autres actions	TOTAL DE LA FONCTION
DEPENSES REELLES		0,00	14 000,00	0,00	0,00	14 000,00
Equipements départementaux		0,00	14 000,00	0,00	0,00	14 000,00
215	Install., matériel, outillage techniques	0,00	14 000,00	0,00	0,00	14 000,00
Equipements non départementaux (c/204)		0,00	0,00	0,00	0,00	0,00
RECETTES REELLES		0,00	0,00	0,00	0,00	0,00

FONCTIONNEMENT

Art. (1)	Libellé	0 Services communs	1 PMI et planification familiale	2 Prévention et éducation pour la santé	8 Autres actions	TOTAL DE LA FONCTION
DEPENSES REELLES		5 250 100,00	1 854 200,00	0,00	0,00	7 104 300,00
604	Achats d'études, prestations de services	0,00	4 500,00	0,00	0,00	4 500,00
606	Achats non stockés de matières et fourni	0,00	21 200,00	0,00	0,00	21 200,00
615	Entretien et réparations	0,00	2 000,00	0,00	0,00	2 000,00
618	Divers	0,00	125 000,00	0,00	0,00	125 000,00
622	Rémunérations intermédiaires, honoraires	0,00	1 000,00	0,00	0,00	1 000,00
625	Déplacements et missions	82 000,00	0,00	0,00	0,00	82 000,00
628	Divers	0,00	1 250 000,00	0,00	0,00	1 250 000,00
633	Impôts, taxes, versements (autre orga.)	101 600,00	0,00	0,00	0,00	101 600,00
6411	Personnel titulaire	3 241 000,00	0,00	0,00	0,00	3 241 000,00
6413	Personnel non titulaire	388 000,00	0,00	0,00	0,00	388 000,00
645	Charges sécurité sociale et prévoyance	1 435 000,00	0,00	0,00	0,00	1 435 000,00
647	Autres charges sociales	2 500,00	0,00	0,00	0,00	2 500,00
651	Aides à la personne	0,00	400 000,00	0,00	0,00	400 000,00
657	Subventions de fonctionnement versées	0,00	50 500,00	0,00	0,00	50 500,00
RECETTES REELLES		0,00	297 500,00	0,00	0,00	297 500,00
747	Participations	0,00	297 500,00	0,00	0,00	297 500,00

(1) Détailler les comptes à trois chiffres sauf pour le compte 641 qui est décliné à quatre chiffres.

IV – ANNEXES	IV
PRESENTATION CROISEE PAR FONCTION	A1/5

FONCTION 5 – Action sociale (hors RMI, APA et RSA) (hors RAR)

INVESTISSEMENT

Art. (1)	Libellé	0 Services communs	1 Famille et enfance	2 Personnes handicapées
DEPENSES REELLES		230 000,00	172 800,00	0,00
Equipements départementaux		230 000,00	0,00	0,00
231	Immobilisations corporelles en cours	230 000,00	0,00	0,00
Equipements non départementaux (c/204)		0,00	157 800,00	0,00
RECETTES REELLES		0,00	15 000,00	0,00
274	Prêts	0,00	15 000,00	0,00

FONCTIONNEMENT

Art. (1)	Libellé	0 Services communs	1 Famille et enfance	2 Personnes handicapées
DEPENSES REELLES		26 146 200,00	66 056 267,00	76 668 129,00
606	Achats non stockés de matières et fourni	312 500,00	38 700,00	0,00
615	Entretien et réparations	122 500,00	0,00	0,00
617	Etudes et recherches	10 000,00	0,00	0,00
618	Divers	56 100,00	39 000,00	0,00
621	Personnel extérieur au service	0,00	600,00	0,00
622	Rémunérations intermédiaires, honoraires	83 600,00	265 000,00	0,00
623	Pub., publications, relations publiques	5 000,00	0,00	0,00
624	Transports biens, transports collectifs	1 500,00	86 000,00	0,00
625	Déplacements et missions	200 700,00	52 000,00	0,00
628	Divers	357 000,00	11 000,00	0,00
633	Impôts, taxes, versements (autre orga.)	463 200,00	15 000,00	0,00
6411	Personnel titulaire	16 529 400,00	0,00	0,00
6412	Assistants maternelles	0,00	7 217 500,00	0,00
6413	Personnel non titulaire	1 080 000,00	0,00	0,00
645	Charges sécurité sociale et prévoyance	6 750 000,00	2 390 000,00	0,00
647	Autres charges sociales	80 500,00	80 500,00	0,00
651	Aides à la personne	0,00	1 524 490,00	18 250 000,00
652	Frais de séjour, héberg., inhumation	1 000,00	53 831 050,00	54 642 629,00
655	Contributions obligatoires	0,00	127 867,00	0,00
656	Participations	0,00	0,00	2 790 000,00
657	Subventions de fonctionnement versées	83 200,00	365 550,00	985 000,00
658	Charges diverses de gestion courante	0,00	10,00	0,00
671	Charges exceptionnelles opér. de gestion	10 000,00	0,00	0,00
678	Autres charges exceptionnelles	0,00	12 000,00	500,00
RECETTES REELLES		1 767 000,00	1 212 000,00	16 130 000,00
6419	Remboursements rémunérations personnel	1 767 000,00	0,00	0,00
645	Charges sécurité sociale et prévoyance	0,00	0,00	0,00
747	Participations	0,00	660 000,00	4 900 000,00
751	Recouvrements de dépenses d'aide sociale	0,00	550 000,00	10 630 000,00
753	Recouvrement indus d'insertion et aides	0,00	1 000,00	600 000,00
778	Autres produits exceptionnels	0,00	1 000,00	0,00

(1) Détailler les comptes à trois chiffres sauf pour le compte 641 qui est décliné à quatre chiffres.

IV – ANNEXES					IV
PRESENTATION CROISEE PAR FONCTION					A1/5

FONCTION 5 – Action sociale (hors RMI, APA et RSA)

INVESTISSEMENT						
Art. (1)	Libellé	3 Personnes âgées			8 Autres interventions sociales	TOTAL DE LA FONCTION
		31 Forfait autonomie	32 Autres actions de prévention	38 Autres		
DEPENSES REELLES		0,00	0,00	354 060,00	120 000,00	876 860,00
Equipements départementaux		0,00	0,00	0,00	0,00	230 000,00
231	Immobilisations corporelles en cours	0,00	0,00	0,00	0,00	230 000,00
Equipements non départementaux (c/204)		0,00	0,00	354 060,00	0,00	511 860,00
RECETTES REELLES		0,00	0,00	0,00	120 000,00	135 000,00
274	Prêts	0,00	0,00	0,00	120 000,00	135 000,00

FONCTIONNEMENT						
Art. (1)	Libellé	3			8 Autres interventions sociales	TOTAL DE LA FONCTION
		Personnes âgées				
		31 Forfait autonomie	32 Autres actions de prévention	38 Autres		
DEPENSES REELLES		99 000,00	1 921 320,00	30 421 400,00	2 210 576,00	203 522 892,00
606	Achats non stockés de matières et fourni	0,00	0,00	0,00	0,00	351 200,00
615	Entretien et réparations	0,00	0,00	0,00	0,00	122 500,00
617	Etudes et recherches	0,00	0,00	0,00	0,00	10 000,00
618	Divers	14 000,00	0,00	0,00	0,00	109 100,00
621	Personnel extérieur au service	0,00	0,00	0,00	0,00	600,00
622	Rémunérations intermédiaires, honoraires	0,00	0,00	20 000,00	266 400,00	635 000,00
623	Pub., publications, relations publiques	0,00	80 000,00	0,00	0,00	85 000,00
624	Transports biens, transports collectifs	0,00	0,00	0,00	0,00	87 500,00
625	Déplacements et missions	0,00	0,00	0,00	0,00	252 700,00
628	Divers	0,00	0,00	0,00	195 000,00	563 000,00
633	Impôts, taxes, versements (autre orga.)	0,00	0,00	0,00	0,00	478 200,00
6411	Personnel titulaire	0,00	0,00	0,00	0,00	16 529 400,00
6412	Assistants maternelles	0,00	0,00	0,00	0,00	7 217 500,00
6413	Personnel non titulaire	0,00	0,00	0,00	0,00	1 080 000,00
645	Charges sécurité sociale et prévoyance	0,00	0,00	0,00	0,00	9 140 000,00
647	Autres charges sociales	0,00	0,00	0,00	0,00	161 000,00
651	Aides à la personne	0,00	860 000,00	80 000,00	0,00	20 714 490,00
652	Frais de séjour, héberg., inhumation	0,00	0,00	30 255 000,00	0,00	138 729 679,00
655	Contributions obligatoires	0,00	0,00	0,00	703 746,00	831 613,00
656	Participations	85 000,00	981 320,00	0,00	66 930,00	3 923 250,00
657	Subventions de fonctionnement versées	0,00	0,00	65 900,00	978 500,00	2 478 150,00
658	Charges diverses de gestion courante	0,00	0,00	0,00	0,00	10,00
671	Charges exceptionnelles opér. de gestion	0,00	0,00	0,00	0,00	10 000,00
678	Autres charges exceptionnelles	0,00	0,00	500,00	0,00	13 000,00
RECETTES REELLES		85 000,00	1 611 320,00	17 140 000,00	604 805,00	38 550 125,00
6419	Remboursements rémunérations personnel	0,00	0,00	0,00	0,00	1 767 000,00
645	Charges sécurité sociale et prévoyance	0,00	0,00	0,00	0,00	0,00
747	Participations	85 000,00	1 611 320,00	0,00	588 805,00	7 845 125,00
751	Recouvrements de dépenses d'aide sociale	0,00	0,00	17 140 000,00	0,00	28 320 000,00
753	Recouvrement indus d'insertion et aides	0,00	0,00	0,00	0,00	601 000,00
778	Autres produits exceptionnels	0,00	0,00	0,00	16 000,00	17 000,00

IV – ANNEXES	IV
PRESENTATION CROISEE PAR FONCTION	A1/5-4

SOUS-FONCTION 5-4 – Revenu minimum d'insertion (hors RAR)**INVESTISSEMENT**

Art. (1)	Libellé	1 Insertion sociale	2 Santé	3 Logement	4 Insertion professionnelle
	DEPENSES REELLES	0,00	0,00	0,00	0,00
	Equipements départementaux	0,00	0,00	0,00	0,00
	Equipements non départementaux (c/204)	0,00	0,00	0,00	0,00
	RECETTES REELLES	0,00	0,00	0,00	0,00

FONCTIONNEMENT

Art. (1)	Libellé	1 Insertion sociale	2 Santé	3 Logement	4 Insertion professionnelle
	DEPENSES REELLES	0,00	0,00	0,00	0,00
651	Aides à la personne	0,00	0,00	0,00	0,00
673	Titres annulés (sur exercices antérieurs)	0,00	0,00	0,00	0,00
	RECETTES REELLES	0,00	0,00	0,00	0,00
753	Recouvrement indus d'insertion et aides	0,00	0,00	0,00	0,00

(1) Détailler les comptes à trois chiffres sauf pour le compte 641 qui est décliné à quatre chiffres et le compte 6516 qui est également décliné à 4 chiffres.

IV – ANNEXES	IV
PRESENTATION CROISEE PAR FONCTION	A1/5-4

SOUS-FONCTION 5-4 – Revenu minimum d'insertion

INVESTISSEMENT

Art. (1)	Libellé	5 Évaluation des dépenses engagées	6 Dépenses de structure	8 Autres dépenses au titre du RMI	TOTAL DE LA SOUS-FONCTION
	DEPENSES REELLES	0,00	0,00	0,00	0,00
	Equipements départementaux	0,00	0,00	0,00	0,00
	Equipements non départementaux (c/204)	0,00	0,00	0,00	0,00
	RECETTES REELLES	0,00	0,00	0,00	0,00

FONCTIONNEMENT

Art. (1)	Libellé	5 Évaluation des dépenses engagées	6 Dépenses de structure	7 Revenu minimum d'insertion - RMA		8 Autres dépenses au titre du RMI	TOTAL DE LA SOUS-FONCTION
				71 Revenu minimum d'insertion - Allocations	72 Revenu minimum d'activité		
	DEPENSES REELLES	0,00	0,00	6 000,00	0,00	0,00	6 000,00
651	Aides à la personne	0,00	0,00	5 000,00	0,00	0,00	5 000,00
673	Titres annulés (sur exercices antérieurs)	0,00	0,00	1 000,00	0,00	0,00	1 000,00
	RECETTES REELLES	0,00	0,00	5 000,00	0,00	0,00	5 000,00
753	Recouvrement indus d'insertion et aides	0,00	0,00	5 000,00	0,00	0,00	5 000,00

IV – ANNEXES	IV
PRESENTATION CROISEE PAR FONCTION	A1/5-5

SOUS-FONCTION 5-5 – Personnes dépendantes (APA) (hors RAR)

FONCTIONNEMENT						
Art. (1)	Libellé	0 Services communs	1 APA à domicile	2 APA versée au bénéficiaire en établisst	3 APA versée à l'établissement	TOTAL DE LA SOUS-FONCTION
DEPENSES REELLES		1 936 600,00	19 190 000,00	2 300 000,00	21 950 000,00	45 376 600,00
625	Déplacements et missions	20 000,00	0,00	0,00	0,00	20 000,00
633	Impôts, taxes, versements (autre orga.)	35 600,00	0,00	0,00	0,00	35 600,00
6411	Personnel titulaire	1 289 000,00	0,00	0,00	0,00	1 289 000,00
6413	Personnel non titulaire	65 000,00	0,00	0,00	0,00	65 000,00
645	Charges sécurité sociale et prévoyance	527 000,00	0,00	0,00	0,00	527 000,00
647	Autres charges sociales	0,00	0,00	0,00	0,00	0,00
651	Aides à la personne	0,00	19 150 000,00	2 300 000,00	21 950 000,00	43 400 000,00
657	Subventions de fonctionnement versées	0,00	5 000,00	0,00	0,00	5 000,00
673	Titres annulés (sur exercices antérieurs)	0,00	35 000,00	0,00	0,00	35 000,00
RECETTES REELLES		17 000 000,00	400 000,00	0,00	0,00	17 400 000,00
747	Participations	17 000 000,00	0,00	0,00	0,00	17 000 000,00
753	Recouvrement indus d'insertion et aides	0,00	400 000,00	0,00	0,00	400 000,00

(1) Détailler les comptes à trois chiffres sauf pour le compte 641 qui est décliné à quatre chiffres.

IV – ANNEXES	IV
PRESENTATION CROISEE PAR FONCTION	A1/5-6

SOUS-FONCTION 5-6 – Revenu de solidarité active (hors RAR)**INVESTISSEMENT**

Art. (1)	Libellé	1 Insertion sociale	2 Santé	3 Logement	4 Insertion professionnelle
	DEPENSES REELLES	0,00	0,00	0,00	0,00
	Equipements départementaux	0,00	0,00	0,00	0,00
	Equipements non départementaux (c/204)	0,00	0,00	0,00	0,00
	RECETTES REELLES	0,00	0,00	0,00	0,00

FONCTIONNEMENT

Art. (1)	Libellé	1 Insertion sociale	2 Santé	3 Logement	4 Insertion professionnelle
	DEPENSES REELLES	0,00	403 487,00	0,00	2 286 500,00
625	Déplacements et missions	0,00	0,00	0,00	0,00
628	Divers	0,00	0,00	0,00	0,00
633	Impôts, taxes, versements (autre orga.)	0,00	0,00	0,00	0,00
6411	Personnel titulaire	0,00	0,00	0,00	0,00
6413	Personnel non titulaire	0,00	0,00	0,00	0,00
645	Charges sécurité sociale et prévoyance	0,00	0,00	0,00	0,00
647	Autres charges sociales	0,00	0,00	0,00	0,00
651	Aides à la personne	0,00	0,00	0,00	60 000,00
65171	RSA - Vers. allocations forfaitaires	0,00	0,00	0,00	0,00
65172	RSA - Vers. alloc. forfaitaires maj.	0,00	0,00	0,00	0,00
656	Participations	0,00	0,00	0,00	1 100 000,00
657	Subventions de fonctionnement versées	0,00	403 487,00	0,00	1 126 500,00
673	Titres annulés (sur exercices antérieurs	0,00	0,00	0,00	0,00
	RECETTES REELLES	0,00	0,00	0,00	1 349 691,00
747	Participations	0,00	0,00	0,00	1 349 691,00
753	Recouvrement indus d'insertion et aides	0,00	0,00	0,00	0,00

(1) Détailler les comptes à trois chiffres sauf pour le compte 641 qui est décliné à quatre chiffres, et le compte 6517 qui est décliné à 5 chiffres.

IV – ANNEXES	IV
PRESENTATION CROISEE PAR FONCTION	A1/5-6

SOUS-FONCTION 5-6 – Revenu de solidarité active**INVESTISSEMENT**

Art. (1)	Libellé	5 Evaluation des dépenses engagées	6 Dépenses de structure	8 Autres dépenses au titre du RSA	TOTAL DE LA SOUS-FONCTION
DEPENSES REELLES		0,00	0,00	0,00	0,00
Equipements départementaux		0,00	0,00	0,00	0,00
Equipements non départementaux (c/204)		0,00	0,00	0,00	0,00
RECETTES REELLES		0,00	0,00	0,00	0,00

FONCTIONNEMENT

Art. (1)	Libellé	5 Evaluation des dépenses engagées	6 Dépenses de structure	7 Allocations RSA	8 Autres dépenses au titre du RSA	TOTAL DE LA SOUS-FONCTION
DEPENSES REELLES		0,00	797 950,00	57 051 000,00	0,00	60 538 937,00
625	Déplacements et missions	0,00	5 300,00	0,00	0,00	5 300,00
628	Divers	0,00	145 250,00	0,00	0,00	145 250,00
633	Impôts, taxes, versements (autre orga.)	0,00	11 100,00	0,00	0,00	11 100,00
6411	Personnel titulaire	0,00	458 000,00	0,00	0,00	458 000,00
6413	Personnel non titulaire	0,00	1 300,00	0,00	0,00	1 300,00
645	Charges sécurité sociale et prévoyance	0,00	177 000,00	0,00	0,00	177 000,00
647	Autres charges sociales	0,00	0,00	0,00	0,00	0,00
651	Aides à la personne	0,00	0,00	0,00	0,00	60 000,00
65171	RSA - Vers. allocations forfaitaires	0,00	0,00	46 500 000,00	0,00	46 500 000,00
65172	RSA - Vers. alloc. forfaitaires maj.	0,00	0,00	10 500 000,00	0,00	10 500 000,00
656	Participations	0,00	0,00	0,00	0,00	1 100 000,00
657	Subventions de fonctionnement versées	0,00	0,00	1 000,00	0,00	1 530 987,00
673	Titres annulés (sur exercices antérieurs	0,00	0,00	50 000,00	0,00	50 000,00
RECETTES REELLES		0,00	0,00	0,00	400 000,00	1 749 691,00
747	Participations	0,00	0,00	0,00	0,00	1 349 691,00
753	Recouvrement indus d'insertion et aides	0,00	0,00	0,00	400 000,00	400 000,00

IV - ANNEXES					IV
PRESENTATION CROISEE PAR FONCTION					A1/6

FONCTION 6 – Réseaux et infrastructures (hors RAR)

INVESTISSEMENT

Art. (1)	Libellé	0 Services communs	1 Eaux et assainissement	2 Routes et voirie		
				21 Réseau routier départemental	22 Viabilité hivernale et aléas climatiques	28 Autres réseaux de voirie
DEPENSES REELLES		0,00	681 500,00	22 768 865,77	30 000,00	3 710 000,00
Equipements départementaux		0,00	0,00	22 373 864,33	30 000,00	0,00
203	Frais d'études, recherche, développement	0,00	0,00	377 104,70	0,00	0,00
211	Terrains	0,00	0,00	0,00	0,00	0,00
215	Install., matériel, outillage techniques	0,00	0,00	1 938 313,20	30 000,00	0,00
218	Autres immobilisations corporelles	0,00	0,00	70 000,00	0,00	0,00
231	Immobilisations corporelles en cours	0,00	0,00	19 988 446,43	0,00	0,00
Equipements non départementaux (c/204)		0,00	681 500,00	395 001,44	0,00	3 710 000,00
RECETTES REELLES		0,00	0,00	2 314 340,67	0,00	0,00
132	Subv inv rattachées aux actifs non amort	0,00	0,00	1 214 340,67	0,00	0,00
134	Fonds affectés à l'équipement non amort.	0,00	0,00	1 100 000,00	0,00	0,00

FONCTIONNEMENT

Art. (1)	Libellé	0 Services communs	1 Eaux et assainissement	2 Routes et voirie		
				21 Réseau routier départemental	22 Viabilité hivernale et aléas climatiques	28 Autres réseaux de voirie
DEPENSES REELLES		16 973 000,00	0,00	14 113 800,00	1 092 000,00	223 302,00
606	Achats non stockés de matières et fourni	2 000,00	0,00	3 457 300,00	4 000,00	120 000,00
607	Achats de marchandises	0,00	0,00	895 000,00	600 000,00	0,00
613	Locations	0,00	0,00	571 000,00	0,00	0,00
615	Entretien et réparations	0,00	0,00	5 069 300,00	488 000,00	0,00
616	Primes d'assurances	0,00	0,00	145 000,00	0,00	0,00
618	Divers	0,00	0,00	11 000,00	0,00	0,00
622	Rémunérations intermédiaires, honoraires	5 000,00	0,00	30 000,00	0,00	0,00
623	Pub., publications, relations publiques	0,00	0,00	17 500,00	0,00	103 302,00
624	Transports biens, transports collectifs	0,00	0,00	500,00	0,00	0,00
625	Déplacements et missions	36 000,00	0,00	42 400,00	0,00	0,00
628	Divers	0,00	0,00	127 000,00	0,00	0,00
633	Impôts, taxes, versements (autre orga.)	229 000,00	0,00	74 800,00	0,00	0,00
635	Autres impôts, taxes (Admin Impôts)	0,00	0,00	39 000,00	0,00	0,00
637	Autres impôts, taxes (autres organismes)	0,00	0,00	18 000,00	0,00	0,00
6411	Personnel titulaire	12 206 000,00	0,00	2 650 000,00	0,00	0,00
6413	Personnel non titulaire	70 000,00	0,00	7 000,00	0,00	0,00
645	Charges sécurité sociale et prévoyance	4 425 000,00	0,00	959 000,00	0,00	0,00
647	Autres charges sociales	0,00	0,00	0,00	0,00	0,00
657	Subventions de fonctionnement versées	0,00	0,00	0,00	0,00	0,00
674	Subv. fonctionnement exceptionnelles	0,00	0,00	0,00	0,00	0,00
RECETTES REELLES		12 000,00	0,00	921 000,00	25 000,00	425 167,00
703	Redevances utilisation du domaine	0,00	0,00	592 000,00	0,00	0,00
704	Travaux	0,00	0,00	15 000,00	0,00	150 000,00
706	Prestations de services	0,00	0,00	0,00	0,00	90 000,00
707	Ventes de marchandises	0,00	0,00	15 000,00	25 000,00	0,00
708	Autres produits	0,00	0,00	116 000,00	0,00	0,00
747	Participations	0,00	0,00	0,00	0,00	185 167,00
771	Produits exception. / opérations gestion	0,00	0,00	0,00	0,00	0,00
778	Autres produits exceptionnels	12 000,00	0,00	183 000,00	0,00	0,00

(1) Détailler les comptes à trois chiffres sauf pour le compte 641 qui est décliné à quatre chiffres.

IV – ANNEXES	IV
PRESENTATION CROISEE PAR FONCTION	A1/6

FONCTION 6 – Réseaux et infrastructures**INVESTISSEMENT**

Art. (1)	Libellé	3 Infrastructures ferroviaires et aéroport	4 Infrastructures fluviales, maritimes	8 Autres réseaux	TOTAL DE LA FONCTION
DEPENSES REELLES		0,00	100 000,00	478 528,89	27 768 894,66
Equipements départementaux		0,00	0,00	398 528,89	22 802 393,22
203	Frais d'études, recherche, développement	0,00	0,00	2 901,84	380 006,54
211	Terrains	0,00	0,00	6 477,00	6 477,00
215	Install., matériel, outillage techniques	0,00	0,00	30 000,00	1 998 313,20
218	Autres immobilisations corporelles	0,00	0,00	0,00	70 000,00
231	Immobilisations corporelles en cours	0,00	0,00	359 150,05	20 347 596,48
Equipements non départementaux (c/204)		0,00	100 000,00	80 000,00	4 966 501,44
RECETTES REELLES		0,00	0,00	3 203 289,36	5 517 630,03
132	Subv inv rattachées aux actifs non amort	0,00	0,00	3 203 289,36	4 417 630,03
134	Fonds affectés à l'équipement non amort.	0,00	0,00	0,00	1 100 000,00

FONCTIONNEMENT

Art. (1)	Libellé	3 Infrastructures ferroviaires et aéroport	4 Infrastructures fluviales, maritimes	8 Autres réseaux	TOTAL DE LA FONCTION
DEPENSES REELLES		0,00	0,00	492 840,00	32 894 942,00
606	Achats non stockés de matières et fourni	0,00	0,00	190 000,00	3 773 300,00
607	Achats de marchandises	0,00	0,00	0,00	1 495 000,00
613	Locations	0,00	0,00	13 000,00	584 000,00
615	Entretien et réparations	0,00	0,00	45 000,00	5 602 300,00
616	Primes d'assurances	0,00	0,00	0,00	145 000,00
618	Divers	0,00	0,00	0,00	11 000,00
622	Rémunérations intermédiaires, honoraires	0,00	0,00	5 000,00	40 000,00
623	Pub., publications, relations publiques	0,00	0,00	70 000,00	190 802,00
624	Transports biens, transports collectifs	0,00	0,00	0,00	500,00
625	Déplacements et missions	0,00	0,00	0,00	78 400,00
628	Divers	0,00	0,00	2 600,00	129 600,00
633	Impôts, taxes, versements (autre orga.)	0,00	0,00	0,00	303 800,00
635	Autres impôts, taxes (Admin Impôts)	0,00	0,00	0,00	39 000,00
637	Autres impôts, taxes (autres organismes)	0,00	0,00	0,00	18 000,00
6411	Personnel titulaire	0,00	0,00	0,00	14 856 000,00
6413	Personnel non titulaire	0,00	0,00	0,00	77 000,00
645	Charges sécurité sociale et prévoyance	0,00	0,00	0,00	5 384 000,00
647	Autres charges sociales	0,00	0,00	0,00	0,00
657	Subventions de fonctionnement versées	0,00	0,00	2 500,00	2 500,00
674	Subv. fonctionnement exceptionnelles	0,00	0,00	164 740,00	164 740,00
RECETTES REELLES		0,00	0,00	157 500,00	1 540 667,00
703	Redevances utilisation du domaine	0,00	0,00	147 500,00	739 500,00
704	Travaux	0,00	0,00	0,00	165 000,00
706	Prestations de services	0,00	0,00	0,00	90 000,00
707	Ventes de marchandises	0,00	0,00	0,00	40 000,00
708	Autres produits	0,00	0,00	0,00	116 000,00
747	Participations	0,00	0,00	0,00	185 167,00
771	Produits exception. / opérations gestion	0,00	0,00	10 000,00	10 000,00
778	Autres produits exceptionnels	0,00	0,00	0,00	195 000,00

IV – ANNEXES	IV
PRESENTATION CROISEE PAR FONCTION	A1/7

FONCTION 7 – Aménagement et environnement (hors RAR)

INVESTISSEMENT

Art. (1)	Libellé	0 Services communs	1 Aménagement et développement urbain	2 Logement	3 Environnement	
					31 Actions de traitement des déchets	38 Autres actions en faveur milieu naturel
DEPENSES REELLES		0,00	0,00	1 311 349,40	25 000,00	696 500,00
Equipements départementaux		0,00	0,00	6 000,00	10 000,00	389 000,00
203	Frais d'études, recherche, développement	0,00	0,00	6 000,00	10 000,00	270 000,00
212	Agencements et aménagements de terrains	0,00	0,00	0,00	0,00	20 000,00
215	Install., matériel, outillage techniques	0,00	0,00	0,00	0,00	46 000,00
218	Autres immobilisations corporelles	0,00	0,00	0,00	0,00	43 000,00
231	Immobilisations corporelles en cours	0,00	0,00	0,00	0,00	10 000,00
Equipements non départementaux (c/204)		0,00	0,00	1 305 349,40	15 000,00	307 500,00
RECETTES REELLES		0,00	0,00	131 113,00	0,00	166 000,00
131	Subv inv rattachées aux actifs amort	0,00	0,00	0,00	0,00	46 000,00
132	Subv inv rattachées aux actifs non amort	0,00	0,00	131 113,00	0,00	120 000,00
133	Fonds affectés à l'équipement amort.	0,00	0,00	0,00	0,00	0,00

FONCTIONNEMENT

Art. (1)	Libellé	0 Services communs	1 Aménagement et développement urbain	2 Logement	3 Environnement	
					31 Actions de traitement des déchets	38 Autres actions en faveur milieu naturel
DEPENSES REELLES		3 052 200,00	0,00	92 200,00	86 500,00	826 400,00
606	Achats non stockés de matières et fourni	0,00	0,00	0,00	10 000,00	3 200,00
615	Entretien et réparations	0,00	0,00	0,00	0,00	30 600,00
618	Divers	0,00	0,00	0,00	1 000,00	500,00
622	Rémunérations intermédiaires, honoraires	0,00	0,00	17 200,00	30 000,00	11 000,00
623	Pub., publications, relations publiques	0,00	0,00	0,00	2 500,00	500,00
624	Transports biens, transports collectifs	0,00	0,00	0,00	0,00	5 000,00
625	Déplacements et missions	7 800,00	0,00	0,00	0,00	0,00
628	Divers	0,00	0,00	0,00	0,00	338 000,00
633	Impôts, taxes, versements (autre orga.)	61 590,00	0,00	0,00	0,00	0,00
6411	Personnel titulaire	2 061 700,00	0,00	0,00	0,00	0,00
6413	Personnel non titulaire	120 000,00	0,00	0,00	0,00	0,00
645	Charges sécurité sociale et prévoyance	801 110,00	0,00	0,00	0,00	0,00
656	Participations	0,00	0,00	0,00	0,00	0,00
657	Subventions de fonctionnement versées	0,00	0,00	75 000,00	43 000,00	437 600,00
658	Charges diverses de gestion courante	0,00	0,00	0,00	0,00	0,00
RECETTES REELLES		0,00	0,00	0,00	77 550,00	478 000,00
702	Ventes de récoltes et produits forestier	0,00	0,00	0,00	0,00	10 000,00
706	Prestations de services	0,00	0,00	0,00	0,00	41 000,00
747	Participations	0,00	0,00	0,00	77 550,00	427 000,00

(1) Détailler les comptes à trois chiffres sauf pour le compte 641 qui est décliné à quatre chiffres.

IV – ANNEXES	IV
PRESENTATION CROISEE PAR FONCTION	A1/7

FONCTION 7 – Aménagement et environnement**INVESTISSEMENT**

Art. (1)	Libellé	4 Aménagement et développement rural	TOTAL DE LA FONCTION
DEPENSES REELLES		0,00	2 032 849,40
Equipements départementaux		0,00	405 000,00
203	Frais d'études, recherche, développement	0,00	286 000,00
212	Agencements et aménagements de terrains	0,00	20 000,00
215	Install., matériel, outillage techniques	0,00	46 000,00
218	Autres immobilisations corporelles	0,00	43 000,00
231	Immobilisations corporelles en cours	0,00	10 000,00
Equipements non départementaux (c/204)		0,00	1 627 849,40
RECETTES REELLES		0,00	297 113,00
131	Subv inv rattachées aux actifs amort	0,00	46 000,00
132	Subv inv rattachées aux actifs non amort	0,00	251 113,00
133	Fonds affectés à l'équipement amort.	0,00	0,00

FONCTIONNEMENT

Art. (1)	Libellé	4 Aménagement et développement rural	TOTAL DE LA FONCTION
DEPENSES REELLES		0,00	4 057 300,00
606	Achats non stockés de matières et fourni	0,00	13 200,00
615	Entretien et réparations	0,00	30 600,00
618	Divers	0,00	1 500,00
622	Rémunérations intermédiaires, honoraires	0,00	58 200,00
623	Pub., publications, relations publiques	0,00	3 000,00
624	Transports biens, transports collectifs	0,00	5 000,00
625	Déplacements et missions	0,00	7 800,00
628	Divers	0,00	338 000,00
633	Impôts, taxes, versements (autre orga.)	0,00	61 590,00
6411	Personnel titulaire	0,00	2 061 700,00
6413	Personnel non titulaire	0,00	120 000,00
645	Charges sécurité sociale et prévoyance	0,00	801 110,00
656	Participations	0,00	0,00
657	Subventions de fonctionnement versées	0,00	555 600,00
658	Charges diverses de gestion courante	0,00	0,00
RECETTES REELLES		0,00	555 550,00
702	Ventes de récoltes et produits forestier	0,00	10 000,00
706	Prestations de services	0,00	41 000,00
747	Participations	0,00	504 550,00

IV – ANNEXES				IV
PRESENTATION CROISEE PAR FONCTION				A1/8

FONCTION 8 – Transports (hors RAR)

INVESTISSEMENT

Art. (1)	Libellé	0 Services communs	1 Transports scolaires	2 Transports publics de voyageurs	
				21 Routier	22 Ferroviaire
	DEPENSES REELLES	0,00	0,00	0,00	0,00
	Equipements départementaux	0,00	0,00	0,00	0,00
	Equipements non départementaux (c/204)	0,00	0,00	0,00	0,00
	RECETTES REELLES	0,00	0,00	0,00	0,00

FONCTIONNEMENT

Art. (1)	Libellé	0 Services communs	1 Transports scolaires	2 Transports publics de voyageurs	
				21 Routier	22 Ferroviaire
	DEPENSES REELLES	0,00	2 200 000,00	0,00	0,00
624	Transports biens, transports collectifs	0,00	2 200 000,00	0,00	0,00
625	Déplacements et missions	0,00	0,00	0,00	0,00
633	Impôts, taxes, versements (autre orga.)	0,00	0,00	0,00	0,00
6411	Personnel titulaire	0,00	0,00	0,00	0,00
645	Charges sécurité sociale et prévoyance	0,00	0,00	0,00	0,00
	RECETTES REELLES	0,00	0,00	0,00	0,00

(1) Détailler les comptes à trois chiffres sauf pour le compte 641 qui est décliné à quatre chiffres.

IV – ANNEXES					IV
PRESENTATION CROISEE PAR FONCTION					A1/8

FONCTION 8 – Transports

INVESTISSEMENT

Art. (1)	Libellé	2 Transports publics de voyageurs			8 Autres	TOTAL DE LA FONCTION
		23 Maritime	24 Fluvial	25 Aérien		
	DEPENSES REELLES	0,00	0,00	0,00	0,00	0,00
	Equipements départementaux	0,00	0,00	0,00	0,00	0,00
	Equipements non départementaux (c/204)	0,00	0,00	0,00	0,00	0,00
	RECETTES REELLES	0,00	0,00	0,00	0,00	0,00

FONCTIONNEMENT

Art. (1)	Libellé	2 Transports publics de voyageurs			8 Autres	TOTAL DE LA FONCTION
		23 Maritime	24 Fluvial	25 Aérien		
	DEPENSES REELLES	0,00	0,00	0,00	0,00	2 200 000,00
624	Transports biens, transports collectifs	0,00	0,00	0,00	0,00	2 200 000,00
625	Déplacements et missions	0,00	0,00	0,00	0,00	0,00
633	Impôts, taxes, versements (autre orga.)	0,00	0,00	0,00	0,00	0,00
6411	Personnel titulaire	0,00	0,00	0,00	0,00	0,00
645	Charges sécurité sociale et prévoyance	0,00	0,00	0,00	0,00	0,00
	RECETTES REELLES	0,00	0,00	0,00	0,00	0,00

IV – ANNEXES				IV
PRESENTATION CROISEE PAR FONCTION				A1/9

FONCTION 9 – Développement économique (hors RAR)
INVESTISSEMENT

Art. (1)	Libellé	0 Services communs	1 Structures animation, développement éco.	2 Agriculture et pêche	
				21 Laboratoire départemental	28 Autres
DEPENSES REELLES		0,00	0,00	0,00	1 398 300,00
Equipements départementaux		0,00	0,00	0,00	758 300,00
203	Frais d'études, recherche, développement	0,00	0,00	0,00	78 300,00
211	Terrains	0,00	0,00	0,00	0,00
212	Agencements et aménagements de terrains	0,00	0,00	0,00	0,00
231	Immobilisations corporelles en cours	0,00	0,00	0,00	680 000,00
Equipements non départementaux (c/204)		0,00	0,00	0,00	640 000,00
RECETTES REELLES		0,00	0,00	0,00	0,00
132	Subv inv rattachées aux actifs non amort	0,00	0,00	0,00	0,00

FONCTIONNEMENT

FONCTIONNEMENT					
Art. (1)	Libellé	0 Services communs	1 Structures animation, développement éco.	2 Agriculture et pêche	
				21 Laboratoire départemental	28 Autres
DEPENSES REELLES		240 000,00	304 000,00	1 853 500,00	795 200,00
622	Rémunérations intermédiaires, honoraires	0,00	0,00	0,00	65 000,00
625	Déplacements et missions	0,00	0,00	0,00	0,00
628	Divers	0,00	0,00	0,00	10 000,00
633	Impôts, taxes, versements (autre orga.)	0,00	0,00	0,00	0,00
635	Autres impôts, taxes (Admin Impôts)	0,00	0,00	0,00	6 000,00
6411	Personnel titulaire	0,00	0,00	0,00	0,00
6416	Emplois d'insertion	0,00	0,00	0,00	0,00
645	Charges sécurité sociale et prévoyance	0,00	0,00	0,00	0,00
656	Participations	0,00	0,00	0,00	100,00
657	Subventions de fonctionnement versées	240 000,00	274 000,00	0,00	707 000,00
658	Charges diverses de gestion courante	0,00	0,00	1 853 500,00	0,00
671	Charges exceptionnelles opér. de gestion	0,00	0,00	0,00	7 100,00
674	Subv. fonctionnement exceptionnelles	0,00	30 000,00	0,00	0,00
RECETTES REELLES		0,00	0,00	0,00	0,00
747	Participations	0,00	0,00	0,00	0,00

(1) Détailler les comptes à trois chiffres sauf pour le compte 641 qui est décliné à quatre chiffres.

IV – ANNEXES	IV
PRESENTATION CROISEE PAR FONCTION	A1/9

FONCTION 9 – Développement économique

INVESTISSEMENT

Art. (1)	Libellé	3 Industrie, commerce et artisanat	4 Développement touristique	5 Maintien services publics non départ.	TOTAL DE LA FONCTION
DEPENSES REELLES		0,00	252 300,00	0,00	1 650 600,00
Equipements départementaux		0,00	0,00	0,00	758 300,00
203	Frais d'études, recherche, développement	0,00	0,00	0,00	78 300,00
211	Terrains	0,00	0,00	0,00	0,00
212	Agencements et aménagements de terrains	0,00	0,00	0,00	0,00
231	Immobilisations corporelles en cours	0,00	0,00	0,00	680 000,00
Equipements non départementaux (c/204)		0,00	252 300,00	0,00	892 300,00
RECETTES REELLES		0,00	0,00	0,00	0,00
132	Subv inv rattachées aux actifs non amort	0,00	0,00	0,00	0,00

FONCTIONNEMENT

Art. (1)	Libellé	3 Industrie, commerce et artisanat	4 Développement touristique	5 Maintien services publics non départ.	TOTAL DE LA FONCTION
DEPENSES REELLES		1 500,00	1 575 805,00	0,00	4 770 005,00
622	Rémunérations intermédiaires, honoraires	0,00	0,00	0,00	65 000,00
625	Déplacements et missions	0,00	0,00	0,00	0,00
628	Divers	0,00	0,00	0,00	10 000,00
633	Impôts, taxes, versements (autre orga.)	0,00	0,00	0,00	0,00
635	Autres impôts, taxes (Admin Impôts)	0,00	0,00	0,00	6 000,00
6411	Personnel titulaire	0,00	0,00	0,00	0,00
6416	Emplois d'insertion	0,00	0,00	0,00	0,00
645	Charges sécurité sociale et prévoyance	0,00	0,00	0,00	0,00
656	Participations	0,00	113 667,00	0,00	113 767,00
657	Subventions de fonctionnement versées	0,00	1 462 138,00	0,00	2 683 138,00
658	Charges diverses de gestion courante	0,00	0,00	0,00	1 853 500,00
671	Charges exceptionnelles opér. de gestion	1 500,00	0,00	0,00	8 600,00
674	Subv. fonctionnement exceptionnelles	0,00	0,00	0,00	30 000,00
RECETTES REELLES		0,00	0,00	0,00	0,00
747	Participations	0,00	0,00	0,00	0,00

IV – ANNEXES	IV
ELEMENTS DU BILAN – ETAT DE LA DETTE – DETAIL DES CREDITS DE TRESORERIE	B1.1

B1.1 – DETAIL DES CREDITS DE TRESORERIE (1)

Nature (Pour chaque ligne, indiquer le numéro de contrat)	Date de la décision de réaliser la ligne de trésorerie (2)	Montant maximum autorisé au 01/01/N	Montant des tirages N-1	Montant des remboursements N-1		Encours restant dû au 01/01/N
				Intérêts (3)	Remboursement du tirage	
5191 Avances du Trésor						
5192 Avances de trésorerie						
51931 Lignes de trésorerie						
LT- SaarLB 35M€	17/07/2018	0,00	0,00	0,00	0,00	0,00
LT- Société Générale 20M€	17/12/2018	20 000 000,00	0,00	0,00	0,00	0,00
51932 Lignes de trésorerie liées à un emprunt						
5194 Billets de trésorerie						
5198 Autres crédits de trésorerie						
519 Crédits de trésorerie (Total)		20 000 000,00	0,00	0,00	0,00	0,00

(1) Circulaire n° NOR : INTB8900071C du 22/02/1989.

(2) Indiquer la date de la délibération de l'assemblée autorisant la ligne de trésorerie ou la date de la décision de l'ordonnateur de réaliser la ligne de trésorerie sur la base d'un montant maximum autorisé par l'organe délibérant (article L. 3211-2 du CGCT).

(3) Il s'agit des intérêts comptabilisés au compte 6615, sauf pour les emprunts assortis d'une option de tirage sur ligne de trésorerie pour lesquels les intérêts sont comptabilisés au compte 66111 et sauf pour les billets de trésorerie pour lesquels les intérêts sont comptabilisés au compte 6618.

IV – ANNEXES	IV
ELEMENTS DU BILAN – ETAT DE LA DETTE – REPARTITION PAR NATURE DE DETTE	B1.2

B1.2 – REPARTITION PAR NATURE DE DETTE (hors 16449 et 166)

Nature (Pour chaque ligne, indiquer le numéro de contrat)	Emprunts et dettes à l'origine du contrat													
	Organisme prêteur ou chef de file	Date de signature	Date d'émission ou date de mobilisation (1)	Date du premier remboursement	Nominal (2)	Type de taux d'intérêt (3)	Index (4)	Taux initial		Devise	Périodicité des remboursements (6)	Profil d'amortissement (7)	Possibilité de remboursement anticipé O/N	Catégorie d'emprunt (8)
								Niveau de taux (5)	Taux actuariel					
163 Emprunts obligataires (Total)					0,00									
164 Emprunts auprès des établissements financiers (Total)					473 649 713,00									
1641 Emprunts en euros (total)					410 149 713,00									
	non connu à ce jour		18/12/2020	18/03/2021	3 700 000,00	F	Taux fixe à 0,80%	0,800	0,800	EUR	T	P		A-1
00002661995	CREDIT AGRICOLE	29/11/2018	21/12/2018	10/03/2019	10 000 000,00	F	Taux fixe à 1.19 %	1,190	1,200	EUR	T	P	O	A-1
005514C	CREDIT COOPERATIF	03/12/2010	29/12/2010	29/12/2011	5 000 000,00	F	Taux fixe à 3.1 %	3,100	3,100	EUR	A	P	O	A-1
00698	SOCIETE GENERALE	18/11/2011	01/12/2011	01/03/2012	3 000 000,00	F	Taux fixe à 4.54 %	4,540	4,690	EUR	T	C	O	A-1
0421 0090277 01	ARKEA	08/07/2010	30/12/2010	30/03/2011	10 000 000,00	V	(Euribor 03 M-Floor -0.46 sur Euribor 03 M) + 0.46	1,470	1,500	EUR	T	P	O	A-1
0421 0090277 02	ARKEA	24/12/2010	30/05/2011	30/08/2011	10 000 000,00	V	Euribor 03 M + 0.83	2,260	2,290	EUR	T	P	O	A-1
0421 0090277 03	ARKEA	07/09/2011	30/04/2012	30/07/2012	10 000 000,00	V	Euribor 03 M + 0.85	1,560	1,600	EUR	T	P	O	A-1
0568	SOCIETE GENERALE	23/12/2009	31/12/2009	31/03/2010	20 000 000,00	F	Taux fixe à 3.97 %	3,970	4,090	EUR	T	P	O	A-1
1208544	CAISSE DES DEPOTS ET CONSIGNATIONS	02/12/2011	28/12/2011	01/01/2013	5 000 000,00	F	Taux fixe à 4.51 %	4,510	4,510	EUR	A	P	O	A-1
1240456	CAISSE DES DEPOTS ET CONSIGNATIONS	12/02/2007	31/12/2012	01/04/2013	18 900 000,00	F	Taux fixe à 4.15 %	4,150	4,150	EUR	T	C	O	A-1
16566	SOCIETE GENERALE	11/07/2006	29/12/2006	29/03/2007	20 000 000,00	F	Taux fixe à 4.01 %	4,010	4,130	EUR	T	P	O	A-1
3474110	CAISSE D'EPARGNE	12/09/2006	25/09/2006	25/12/2006	20 000 000,00	F	Taux fixe à 3.92 %	3,920	3,980	EUR	T	P	O	A-1
6710612	BNP PARIBAS	26/08/2009	31/12/2009	31/03/2010	10 000 000,00	V	Euribor 03 M + 0.65	1,370	1,380	EUR	T	C	O	A-1
89 54783	CAISSE D'EPARGNE	14/12/2011	23/02/2012	25/05/2012	1 350 000,00	F	Taux fixe à 3.55 %	3,550	3,600	EUR	T	P	O	A-1
9466772	CAISSE D'EPARGNE	27/11/2014	25/12/2014	15/04/2015	6 060 000,00	F	Taux fixe à 1.86 %	1,860	1,870	EUR	T	P	O	A-1

Département de la Côte-d'Or - Budget Départemental - BP - 2020

Nature (Pour chaque ligne, indiquer le numéro de contrat)	Emprunts et dettes à l'origine du contrat													
	Organisme prêteur ou chef de file	Date de signature	Date d'émission ou date de mobilisation (1)	Date du premier remboursement	Nominal (2)	Type de taux d'intérêt (3)	Index (4)	Taux initial		Devise	Périodicité des remboursements (6)	Profil d'amortissement (7)	Possibilité de remboursement anticipé O/N	Catégorie d'emprunt (8)
								Niveau de taux (5)	Taux actuariel					
9669702	CAISSE D'EPARGNE	10/12/2015	17/12/2015	25/03/2016	10 000 000,00	V	(Euribor 03 M + 0.65)-Floor 0 sur Euribor 03 M	0,650	0,660	EUR	T	P	O	A-1
A92190A4	CAISSE CENTRALE DE CREDIT COOPERATIF	19/09/2019	16/12/2019	16/03/2020	6 000 000,00	F	Taux fixe à 0.32 %	0,320	0,320	EUR	T	C	O	A-1
AN096869	CAISSE D'EPARGNE	20/11/2017	15/12/2017	25/03/2018	8 600 000,00	V	(Euribor 03 M + 0.28)-Floor 0 sur Euribor 03 M	0,280	0,280	EUR	T	P	O	A-1
AN196641	CAISSE D'EPARGNE	29/06/2010	25/06/2012	25/07/2012	30 000 000,00	V	(Euribor 01 M-Floor -0.4 sur Euribor 01 M) + 0.4	0,780	0,790	EUR	M	P	O	A-1
CO1324	CREDIT AGRICOLE CORPORATE AND INVESTMENT BANK	13/03/2007	30/06/2010	31/12/2013	15 000 000,00	F	Taux fixe à 3.15 %	3,150	3,230	EUR	A	C	O	A-1
CO1988	CREDIT AGRICOLE CORPORATE AND INVESTMENT BANK	27/07/2009	30/09/2010	31/12/2010	20 000 000,00	F	Taux fixe à 2.89 %	2,890	2,960	EUR	A	C	O	A-1
CO2422004	CREDIT AGRICOLE	14/12/2010	31/10/2011	31/01/2012	12 500 000,00	F	Taux fixe à 3.1 %	3,100	3,190	EUR	A	C	O	A-1
CO2422005	CREDIT AGRICOLE	14/12/2010	31/10/2011	31/01/2012	12 500 000,00	F	Taux fixe à 2.83 %	2,830	2,910	EUR	A	C	O	A-1
CO2632	CREDIT AGRICOLE	12/08/2011	31/01/2012	31/01/2013	20 000 000,00	V	Euribor 03 M + 0.79	1,930	1,970	EUR	A	C	O	A-1
CP0410	CREDIT AGRICOLE CORPORATE AND INVESTMENT BANK	02/05/2019	30/01/2020	30/04/2020	0,00	F	Taux fixe à 0.88 %	0,880	0,900	EUR	T	C	O	A-1
DD10160373	ARKEA	11/07/2017	01/08/2017	30/10/2017	7 350 000,00	V	(Euribor 03 M + 0.38)-Floor 0 sur Euribor 03 M	0,380	0,390	EUR	T	C	O	A-1
MIN245645EUR	DEXIA CL	11/01/2007	28/12/2007	01/02/2008	3 389 713,00	F	Taux fixe à 4.57 %	4,570	4,670	EUR	M	C	O	A-1
MIN249442EUR	SFIL CAFFIL	13/07/2007	28/12/2007	01/01/2009	3 000 000,00	F	Taux fixe à 4.77 %	4,770	4,840	EUR	A	P	O	A-1
MIN262382EUR	SFIL CAFFIL	07/11/2008	31/12/2008	01/04/2009	30 000 000,00	V	TAG 03 M(Postfixé) + 0.6	2,500	2,520	EUR	T	P	O	A-1
MIN511933EUR	SFIL CAFFIL	03/07/2015	17/12/2015	01/12/2016	10 000 000,00	V	(Eonia + 0,88%)-Floor 0 sur Eonia	0,880	0,900	EUR	T	P	O	A-1
MIN519799EUR	SFIL CAFFIL	01/12/2016	14/12/2017	01/04/2018	10 000 000,00	F	Taux fixe à 0.35 %	0,350	0,350	EUR	T	P	O	A-1
MIN519800EUR	SFIL CAFFIL	01/12/2016	14/12/2017	01/04/2018	10 000 000,00	F	Taux fixe à 0.42 %	0,420	0,420	EUR	T	P	O	A-1

Département de la Côte-d'Or - Budget Départemental - BP - 2020

Nature (Pour chaque ligne, indiquer le numéro de contrat)	Emprunts et dettes à l'origine du contrat													
	Organisme prêteur ou chef de file	Date de signature	Date d'émission ou date de mobilisation (1)	Date du premier remboursement	Nominal (2)	Type de taux d'intérêt (3)	Index (4)	Taux initial		Devise	Périodicité des remboursements (6)	Profil d'amortissement (7)	Possibilité de remboursement anticipé O/N	Catégorie d'emprunt (8)
								Niveau de taux (5)	Taux actuariel					
MIN521276EUR	SFIL CAFFIL	08/12/2017	22/03/2018	01/07/2018	10 000 000,00	F	Taux fixe à 0.25 %	0,250	0,250	EUR	T	P	O	A-1
MIS275433EUR	SFIL CAFFIL	15/06/2011	04/07/2011	01/08/2012	10 000 000,00	V	Euribor 01 M + 0.86	2,180	2,240	EUR	A	P	O	A-1
MON259942EUR	SFIL CAFFIL	27/06/2008	31/12/2008	01/04/2009	5 000 000,00	F	Taux fixe à 4.6 %	4,600	4,680	EUR	T	C	O	A-1
MON265479EUR	DEXIA CL	09/06/2009	31/07/2009	01/09/2009	3 800 000,00	F	Taux fixe à 4.37 %	4,370	4,510	EUR	T	P	O	A-1
MON276795EUR	DEXIA CL	01/12/2011	15/12/2011	01/01/2013	10 000 000,00	F	Taux fixe à 4.51 %	4,510	4,510	EUR	A	P	O	A-1
MON506301EUR	SFIL CAFFIL	03/07/2015	04/08/2015	01/12/2015	10 000 000,00	F	Taux fixe à 1.38 %	1,380	1,390	EUR	T	P	O	A-1
1643 Emprunts en devises (total)					0,00									
16441 Emprunts assortis d'une option de tirage sur ligne de trésorerie (total)					63 500 000,00									
16165	SOCIETE GENERALE	23/12/2005	30/12/2005		30 000 000,00	V	(Eonia(Postfixé) + 0.024)-Floor	2,360	2,420	EUR	A	X	O	A-1
CP0410	CREDIT AGRICOLE CORPORATE AND INVESTMENT BANK	02/05/2019	16/12/2019		13 500 000,00	V	-0.024 sur Eonia(Postfixé) (Moyenne Euribor 03 M + 0.38)-Floor 0 sur Moyenne Euribor 03 M	0,380	0,390	EUR	X	X	O	A-1
MIR262994EUR	DEXIA CL	14/11/2008	29/12/2008		20 000 000,00	V	Eonia(Postfixé) + 0.75	3,680	3,840	EUR	X	X	O	A-1
165 Dépôts et cautionnements reçus (Total)					0,00									
167 Emprunts et dettes assortis de conditions particulières (Total)					0,00									
1671 Avances consolidées du Trésor (total)					0,00									
1672 Emprunts sur comptes spéciaux du Trésor (total)					0,00									
1675 Dettes pour METP et PPP (total)					0,00									

Département de la Côte-d'Or - Budget Départemental - BP - 2020

Nature (Pour chaque ligne, indiquer le numéro de contrat)	Emprunts et dettes à l'origine du contrat													
	Organisme prêteur ou chef de file	Date de signature	Date d'émission ou date de mobilisation (1)	Date du premier remboursement	Nominal (2)	Type de taux d'intérêt (3)	Index (4)	Taux initial		Devise	Périodicité des remboursements (6)	Profil d'amortissement (7)	Possibilité de remboursement anticipé O/N	Catégorie d'emprunt (8)
								Niveau de taux (5)	Taux actuariel					
1676 Dettes envers locataires-acquéreurs (total)					0,00									
1678 Autres emprunts et dettes (total)					0,00									
168 Emprunts et dettes assimilés (Total)					0,00									
1681 Autres emprunts (total)					0,00									
1682 Bons à moyen terme négociables (total)					0,00									
1687 Autres dettes (total)					0,00									
Total général					473 649 713,00									

(1) Si un emprunt donne lieu à plusieurs mobilisations, indiquer la date de la première mobilisation.

(2) Nominal : montant emprunté à l'origine.

(3) Type de taux d'intérêt : F : fixe ; V : variable simple ; C : complexe (c'est-à-dire un taux variable qui n'est pas seulement défini comme la simple addition d'un taux usuel de référence et d'une marge exprimée en point de pourcentage).

(4) Mentionner le ou les types d'index (ex : Euribor 3 mois).

(5) Indiquer le niveau de taux à l'origine du contrat.

(6) Indiquer la périodicité des remboursements : A : annuelle ; M : mensuelle, B : bimestrielle, S : semestrielle, T : trimestrielle, X autre.

(7) Indiquer C pour amortissement constant, P pour amortissement progressif, F pour *in fine*, X pour autres à préciser.

(8) Catégorie d'emprunt à l'origine. Exemple A-1 (cf. la classification des emprunts suivant la typologie de la circulaire IOCB1015077C du 25 juin 2010 sur les produits financiers offerts aux collectivités territoriales).

IV – ANNEXES	IV
ELEMENTS DU BILAN – ETAT DE LA DETTE – REPARTITION PAR NATURE DE DETTE	B1.2

B1.2 – REPARTITION PAR NATURE DE DETTE (hors 16449 et 166) (suite)

Nature (Pour chaque ligne, indiquer le numéro de contrat)	Emprunts et dettes au 01/01/N											
	Couverture ? O/N (10)	Montant couvert	Catégorie d'emprunt après couverture éventuelle (11)	Capital restant dû au 01/01/N	Durée résiduelle (en années)	Taux d'intérêt			Annuité de l'exercice			ICNE de l'exercice
						Type de taux (12)	Index (13)	Niveau de taux d'intérêt à la date de vote du budget (14)	Capital	Charges d'intérêt (15)	Intérêts perçus (le cas échéant) (16)	
163 Emprunts obligataires (Total)		0,00		0,00					0,00	0,00	0,00	0,00
164 Emprunts auprès des établissements financiers (Total)		49 134 320,25		258 785 092,31					29 564 412,70	5 099 380,21	0,00	683 451,15
1641 Emprunts en euros (total)		49 134 320,25		244 585 092,31					24 564 412,70	5 099 062,82	0,00	683 451,15
00002661995	N	0,00	-	0,00	15,00	F	Taux fixe à 0,80%	0,800	0,00	0,00	0,00	1 068,89
005514C	N	0,00	A-1	6 571 143,89	13,94	F	Taux fixe à 1.19 %	1,200	585 288,10	92 322,42	0,00	5 940,65
00698	N	0,00	A-1	2 277 785,49	5,99	F	Taux fixe à 3.1 %	3,100	351 256,82	70 611,35	0,00	165,90
0421 0090277 01	N	0,00	A-1	1 400 000,00	6,92	F	Taux fixe à 4.54 %	4,690	200 000,00	61 157,59	0,00	4 540,00
0421 0090277 01	O	6 815 114,10	A-1	6 815 114,10	16,00	V	((Euribor 03 M)-Floor -0 sur Euribor 03 M) + Cap à 3.6 désactivant à 5.6 sur Euribor 03 M	0,000	380 597,13	31 206,60	0,00	28,60
0421 0090277 02	O	4 750 518,31	A-1	4 750 518,31	6,41	F	Taux fixe à 3.1 %	3,180	686 330,31	179 534,50	0,00	1 854,85
0421 0090277 03	N	0,00	A-1	5 292 530,43	7,33	V	Euribor 03 M + 0.85	0,450	670 366,06	28 192,96	0,00	4 378,22
0568	N	0,00	A-1	14 264 901,98	15,00	F	Taux fixe à 3.9 %	4,030	709 213,35	555 107,48	0,00	0,00
1208544	N	0,00	A-1	3 071 696,83	7,00	F	Taux fixe à 4.51 %	4,510	327 355,64	138 533,53	0,00	123 425,99
1240456	N	0,00	A-1	15 255 000,00	28,00	F	Taux fixe à 4.15 %	4,150	540 000,00	616 880,16	0,00	149 942,51
16566	N	0,00	A-1	3 417 289,64	1,99	F	Taux fixe à 4.01 %	4,130	1 673 898,60	113 942,16	0,00	388,39
3474110	N	0,00	A-1	2 979 341,10	1,73	F	Taux fixe à 3.92 %	3,980	1 677 537,87	92 330,77	0,00	708,76
6710612	O	5 000 000,00	A-1	5 000 000,00	10,00	F	Taux fixe à 3.195 %	3,280	500 000,00	187 819,64	0,00	0,00

Département de la Côte-d'Or - Budget Départemental - BP - 2020

Nature (Pour chaque ligne, indiquer le numéro de contrat)	Emprunts et dettes au 01/01/N											
	Couverture ? O/N (10)	Montant couvert	Catégorie d'emprunt après couverture éventuelle (11)	Capital restant dû au 01/01/N	Durée résiduelle (en années)	Taux d'intérêt			Annuité de l'exercice			ICNE de l'exercice
						Type de taux (12)	Index (13)	Niveau de taux d'intérêt à la date de vote du budget (14)	Capital	Charges d'intérêt (15)	Intérêts perçus (le cas échéant) (16)	
89 54783	N	0,00	A-1	741 605,64	7,15	F	Taux fixe à 3.55 %	3,600	91 348,85	25 119,87	0,00	2 244,29
9466772	N	0,00	A-1	4 320 152,33	10,04	F	Taux fixe à 1.86 %	1,870	386 236,51	77 671,25	0,00	15 243,93
9669702	N	0,00	A-1	7 427 852,98	10,98	V	(Euribor 03 M + 0.65)-Floor 0 sur Euribor 03 M	0,660	653 545,62	47 468,36	0,00	733,88
A92190A4	N	0,00	A-1	6 000 000,00	8,96	F	Taux fixe à 0.32 %	0,320	666 666,68	18 400,00	0,00	663,70
AN096869	N	0,00	A-1	7 430 462,55	10,48	V	(Euribor 03 M + 0.28)-Floor 0 sur Euribor 03 M	0,280	611 513,40	20 503,34	0,00	318,22
AN196641	O	15 437 359,22	A-1	15 437 359,22	7,48	F	Taux fixe à 0.359 %	0,360	2 006 659,54	67 865,32	0,00	223,84
CO1324	N	0,00	A-1	11 500 000,00	23,00	F	Taux fixe à 3.15 %	3,230	500 000,00	368 287,50	0,00	0,00
CO1988	N	0,00	A-1	10 000 000,00	10,00	F	Taux fixe à 2.89 %	2,960	1 000 000,00	293 816,68	0,00	0,00
CO2422004	N	0,00	A-1	7 500 000,00	11,08	F	Taux fixe à 3.1 %	3,190	625 000,00	218 345,48	0,00	0,00
CO2422005	N	0,00	A-1	7 500 000,00	11,08	F	Taux fixe à 2.83 %	2,910	625 000,00	199 328,27	0,00	0,00
CO2632	N	0,00	A-1	13 000 000,00	12,08	V	Euribor 03 M + 0.79	0,390	1 000 000,00	60 868,89	0,00	10 126,67
CP0410	N	0,00	-	0,00	15,00	F	Taux fixe à 0.88 %	0,000	675 000,00	88 907,50	0,00	19 437,00
DD10160373	N	0,00	A-1	6 405 000,00	15,08	V	(Euribor 03 M + 0.38)-Floor 0 sur Euribor 03 M	0,390	420 000,00	24 136,18	0,00	3 916,85
MIN245645EUR	N	0,00	A-1	696 774,18	3,00	V	Euribor 01 M-Floor 0 sur Euribor 01 M	0,000	225 980,88	0,00	0,00	0,00
MIN249442EUR	N	0,00	A-1	1 024 875,00	3,00	F	Taux fixe à 4.77 %	4,840	237 783,11	49 565,52	0,00	38 065,73
MIN262382EUR	O	17 131 328,62	A-1	17 131 328,62	9,00	F	Taux fixe à 3.775 %	3,890	1 534 965,73	686 107,06	0,00	0,00
MIN511933EUR	N	0,00	A-1	8 417 025,80	11,67	V	(Euribor 03 M + 0.74)-Floor 0 sur Euribor 03 M	0,900	540 780,58	61 814,24	0,00	4 857,02
MIN519799EUR	N	0,00	A-1	8 860 191,61	13,00	F	Taux fixe à 0.35 %	0,350	654 459,04	30 152,32	0,00	7 100,24

Département de la Côte-d'Or - Budget Départemental - BP - 2020

Nature (Pour chaque ligne, indiquer le numéro de contrat)	Emprunts et dettes au 01/01/N											
	Couverture ? O/N (10)	Montant couvert	Catégorie d'emprunt après couverture éventuelle (11)	Capital restant dû au 01/01/N	Durée résiduelle (en années)	Taux d'intérêt			Annuité de l'exercice			ICNE de l'exercice
						Type de taux (12)	Index (13)	Niveau de taux d'intérêt à la date de vote du budget (14)	Capital	Charges d'intérêt (15)	Intérêts perçus (le cas échéant) (16)	
MIN519800EUR	N	0,00	A-1	8 865 516,69	13,00	F	Taux fixe à 0.42 %	0,420	652 027,84	36 209,12	0,00	8 528,34
MIN521276EUR	N	0,00	A-1	9 016 785,22	13,25	F	Taux fixe à 0.25 %	0,250	657 527,23	21 925,85	0,00	5 166,49
MIS275433EUR	N	0,00	A-1	5 068 153,61	6,58	F	Taux fixe à 0.1 %	0,100	676 939,68	4 839,61	0,00	365,93
MON259942EUR	N	0,00	A-1	1 416 666,81	4,00	F	Taux fixe à 4.6 %	4,680	333 333,32	59 416,68	0,00	12 319,91
MON265479EUR	N	0,00	A-1	2 213 438,16	9,42	F	Taux fixe à 4.37 %	4,510	192 342,46	95 163,91	0,00	7 360,16
MON276795EUR	N	0,00	A-1	6 143 393,65	7,00	F	Taux fixe à 4.51 %	4,510	654 711,29	277 067,05	0,00	246 851,96
MON506301EUR	N	0,00	A-1	7 373 188,47	10,67	F	Taux fixe à 1.38 %	1,390	640 747,06	98 443,66	0,00	7 484,23
1643 Emprunts en devises (total)		0,00		0,00					0,00	0,00	0,00	0,00
16441 Emprunts assortis d'une option de tirage sur ligne de trésorerie (total) (9)		0,00		14 200 000,00					5 000 000,00	317,39	0,00	0,00
16165	N	0,00	A-1	4 000 000,00	1,00	V	(Eonia(Postfixé) + 0.024)-Floor -0.024 sur Eonia(Postfixé)	0,000	4 000 000,00	0,00	0,00	0,00
CP0410	N	0,00	A-1	5 200 000,00	0,08	V	(Moyenne Euribor 03 M + 0.38)-Floor 0 sur Moyenne Euribor 03 M	0,390	0,00	54,89	0,00	0,00
MIR262994EUR	N	0,00	A-1	5 000 000,00	5,00	V	Eonia(Postfixé) + 0.75	0,300	1 000 000,00	262,50	0,00	0,00
165 Dépôts et cautionnements reçus (Total)		0,00		0,00					0,00	0,00	0,00	0,00
167 Emprunts et dettes assortis de conditions particulières (Total)		0,00		0,00					0,00	0,00	0,00	0,00
1671 Avances consolidées du Trésor (total)		0,00		0,00					0,00	0,00	0,00	0,00
1672 Emprunts sur comptes spéciaux (total)		0,00		0,00					0,00	0,00	0,00	0,00
1675 Dettes pour METP et PPP (total)		0,00		0,00					0,00	0,00	0,00	0,00
1676 Dettes envers locataires-acquéreurs (total)		0,00		0,00					0,00	0,00	0,00	0,00
1678 Autres emprunts et dettes (total)		0,00		0,00					0,00	0,00	0,00	0,00

Département de la Côte-d'Or - Budget Départemental - BP - 2020

Nature (Pour chaque ligne, indiquer le numéro de contrat)	Emprunts et dettes au 01/01/N											
	Couverture ? O/N (10)	Montant couvert	Catégorie d'emprunt après couverture éventuelle (11)	Capital restant dû au 01/01/N	Durée résiduelle (en années)	Taux d'intérêt			Annuité de l'exercice			ICNE de l'exercice
						Type de taux (12)	Index (13)	Niveau de taux d'intérêt à la date de vote du budget (14)	Capital	Charges d'intérêt (15)	Intérêts perçus (le cas échéant) (16)	
168 Emprunts et dettes assimilés (Total)		0,00		0,00					0,00	0,00	0,00	0,00
1681 Autres emprunts (total)		0,00		0,00					0,00	0,00	0,00	0,00
1682 Bons à moyen terme négociables (total)		0,00		0,00					0,00	0,00	0,00	0,00
1687 Autres dettes (total)		0,00		0,00					0,00	0,00	0,00	0,00
Total général		49 134 320,25		258 785 092,31					29 564 412,70	5 099 380,21	0,00	683 451,15

(9) S'agissant des emprunts assortis d'une ligne de trésorerie, il faut faire ressortir le remboursement du capital de la dette prévue pour l'exercice correspondant au véritable endettement.

(10) Si l'emprunt est soumis à couverture, il convient de compléter le tableau « détail des opérations de couverture ».

(11) Catégorie d'emprunt. Exemple A-1 (cf. la classification des emprunts suivant la typologie de la circulaire IOCB1015077C du 25 juin 2010 sur les produits financiers offerts aux collectivités territoriales).

(12) Type de taux d'intérêt après opérations de couverture : F : fixe ; V : variable simple ; C : complexe (c'est-à-dire un taux variable qui n'est pas seulement défini comme la simple addition d'un taux usuel de référence et d'une marge exprimée en point de pourcentage).

(13) Mentionner l'index en cours au 01/01/N après opérations de couverture.

(14) Taux après opérations de couverture éventuelles. Pour les emprunts à taux variable, indiquer le niveau à la date de vote du budget.

(15) Il s'agit des intérêts dus au titre du contrat initial et comptabilisés à l'article 66111 « Intérêts réglés à l'échéance » (intérêts décaissés) et intérêts éventuels dus au titre du contrat d'échange éventuel et comptabilisés à l'article 668.

(16) Indiquer les intérêts éventuellement reçus au titre du contrat d'échange éventuel et comptabilisés au 768.

IV – ANNEXES	IV
ELEMENTS DU BILAN – ETAT DE LA DETTE – TYPOLOGIE DE LA REPARTITION DE L'ENCOURS	B1.4

B1.4 – TYPOLOGIE DE LA REPARTITION DE L'ENCOURS (1)

Indices sous-jacents		(1) Indices zone euro	(2) Indices inflation française ou zone euro ou écart entre ces indices	(3) Ecart d'indices zone euro	(4) Indices hors zone euro et écarts d'indices dont l'un est un indice hors zone euro	(5) Ecart d'indices hors zone euro	(6) Autres indices
Structure							
(A) Taux fixe simple. Taux variable simple. Echange de taux fixe contre taux variable ou inversement. Echange de taux structuré contre taux variable ou taux fixe (sens unique). Taux variable simple plafonné (cap) ou encadré (tunnel)	Nombre de produits	39	0	0	0	0	
	% de l'encours	100,0	0,0	0,0	0,0	0,0	
	Montant en euros	258 785 092,31	0,00	0,00	0,00	0,00	
(B) Barrière simple. Pas d'effet de levier	Nombre de produits	0	0	0	0	0	
	% de l'encours	0,00	0,00	0,00	0,00	0,00	
	Montant en euros	0,00	0,00	0,00	0,00	0,00	
(C) Option d'échange (swaption)	Nombre de produits	0	0	0	0	0	
	% de l'encours	0,00	0,00	0,00	0,00	0,00	
	Montant en euros	0,00	0,00	0,00	0,00	0,00	
(D) Multiplicateur jusqu'à 3 ; multiplicateur jusqu'à 5 capé	Nombre de produits	0	0	0	0	0	
	% de l'encours	0,00	0,00	0,00	0,00	0,00	
	Montant en euros	0,00	0,00	0,00	0,00	0,00	
(E) Multiplicateur jusqu'à 5	Nombre de produits	0	0	0	0	0	
	% de l'encours	0,00	0,00	0,00	0,00	0,00	
	Montant en euros	0,00	0,00	0,00	0,00	0,00	
(F) Autres types de structures	Nombre de produits						0
	% de l'encours						0,00
	Montant en euros						0,00

(1) Cette annexe retrace le stock de dette au 01/01/N après opérations de couverture éventuelles.

IV – ANNEXES	IV
ELEMENTS DU BILAN – ETAT DE LA DETTE – DETAIL DES OPERATIONS DE COUVERTURE	B1.5

B1.5 – DETAIL DES OPERATIONS DE COUVERTURE (1)

Instruments de couverture (Pour chaque ligne, indiquer le numéro de contrat)	Emprunt couvert			Instrument de couverture									
	Référence de l'emprunt couvert	Capital restant dû au 01/01/N	Date de fin du contrat	Organisme co-contractant	Type de couverture (3)	Nature de la couverture (change ou taux)	Notionnel de l'instrument de couverture	Date de début du contrat	Date de fin du contrat	Périodicité de règlement des intérêts (4)	Montant des commissions diverses	Primes éventuelles	
												Primes payées pour l'achat d'option	Primes reçues pour la vente d'option
Taux fixe (total)		42 319 206,15					42 319 206,15				0,00	0,00	0,00
2170643M	MIN262382EUR	17 131 328,62	02/01/2029	NATIXIS	swap	taux	17 131 328,62	01/10/2009	02/01/2029	T	0,00	0,00	0,00
3861	0421 0090277 02	4 750 518,31	30/05/2026	ARKEA	swap	taux	4 750 518,31	30/08/2011	30/05/2026	T	0,00	0,00	0,00
4511497C	6710612	5 000 000,00	31/12/2029	CREDIT AGRICOLE CORPORATE AND INVESTMENT BANK	swap	taux	5 000 000,00	30/09/2011	31/12/2029	T	0,00	0,00	0,00
MX1543967	AN196641	15 437 359,22	25/06/2027	ARKEA	swap	taux	15 437 359,22	25/06/2019	25/06/2027	M	0,00	0,00	0,00
Taux variable simple (total)		6 815 114,10					6 815 114,10				0,00	0,00	0,00
MX1117031	0421 0090277 01	6 815 114,10	30/12/2035	ARKEA	tunnel	taux	6 815 114,10	30/03/2017	30/12/2035	T	0,00	0,00	0,00
Taux complexe (total) (2)		0,00					0,00				0,00	0,00	0,00
Total		49 134 320,25					49 134 320,25				0,00	0,00	0,00

(1) Si un instrument couvre plusieurs emprunts, distinguer une ligne par emprunt couvert.

(2) Il s'agit d'un taux variable qui n'est pas défini comme la simple addition d'un taux usuel de référence et d'une marge exprimée en point de pourcentage.

(3) Indiquer s'il s'agit d'un *swap*, d'une option (*cap*, *floor*, *tunnel*, *swaption*).

(4) Indiquer la périodicité de règlement des intérêts : A : annuelle, M : mensuelle, B : bimestrielle, S : semestrielle, T : trimestrielle, X : autre.

IV – ANNEXES	IV
ELEMENTS DU BILAN – ETAT DE LA DETTE – DETAIL DES OPERATIONS DE COUVERTURE	B1.5

B1.5 – DETAIL DES OPERATIONS DE COUVERTURE (1) (suite)

Instruments de couverture (Pour chaque ligne, indiquer le numéro de contrat)	Référence de l'emprunt couvert	Effet de l'instrument de couverture							
		Taux payé		Taux reçu (7)		Charges et produits constatés depuis l'origine du contrat		Catégorie d'emprunt (8)	
		Index (5)	Niveau de taux (6)	Index	Niveau de taux	Charges c/668	Produits c/768	Avant opération de couverture	Après opération de couverture
Taux fixe (total)						13 262 462,70	119 787,73		
2170643M	MIN262382EUR	Taux fixe à 3.775 %	3,885	Euribor 03 M	-0,346	9 134 601,68	74 576,11	A-1	A-1
3861	0421 0090277 02	Taux fixe à 3.1 %	3,183	Euribor 03 M	-0,428	2 024 416,03	23 411,61	A-1	A-1
4511497C	6710612	Taux fixe à 3.195 %	3,281	Euribor 03 M	-0,322	2 020 691,79	21 700,01	A-1	A-1
MX1543967	AN196641	Taux fixe à 0.359 %	0,365	Euribor 01 M + 0.4	-0,015	82 753,20	100,00	A-1	A-1
Taux variable simple (total)						86 880,11	0,00		
MX1117031	0421 0090277 01	((Euribor 03 M)-Floor -0 sur Euribor 03 M) + Cap à 3.6 désactivant à 5.6 sur Euribor 03 M	0,000	Euribor 03 M	-0,345	86 880,11	0,00	A-1	A-1
Taux complexe (total) (2)						0,00	0,00		
Total						13 349 342,81	119 787,73		

(5) Indiquer l'index utilisé ou la formule de taux.

(6) Pour les emprunts à taux variable, indiquer le niveau à la date de vote du budget.

(7) A compléter si l'instrument de couverture est un *swap*.

(8) Catégorie d'emprunt. Exemple A-1 (cf. la classification des emprunts suivant la typologie de la circulaire IOCB1015077C du 25 juin 2010 sur les produits financiers offerts aux collectivités territoriales).

IV – ANNEXES	IV
ELEMENTS DU BILAN – METHODES UTILISEES	B2

METHODES UTILISEES

Procédure d'amortissement (linéaire, dégressif, variable)	CHOIX DE L'ASSEMBLEE DELIBERANTE		Délibération du
	Biens de faible valeur - Seuil unitaire en deçà duquel les immobilisations de peu de valeur s'amortissent sur un an (article D. 3321-1 du CGCT) : €		
	Catégories de biens amortis	Durée (en années)	
L	Bâtiments administratifs	25	24/06/2002
L	Bâtiments sociaux	25	24/06/2002
L	Autres matériels	10	23/06/2003
L	Autres bâtiments	25	23/06/2003
L	Bâtiments culturels ou sportifs	25	23/06/2003
L	Bâtiment culturel et sportif reçu à disposition	25	23/06/2003
L	Bâtiments scolaires reçus à disposition	25	23/06/2003
L	Bâtiment privé et de rapport	25	23/06/2003
L	Bâtiments scolaires	25	23/06/2003
L	Concessions, brevets, licences	5	23/06/2003
L	Construction sur sol d'autrui	25	23/06/2003
L	Frais d'études non suivies de réalisation	5	23/06/2003
L	Installations générales, agencements, aménagements	25	23/06/2003
L	Logiciels	2	23/06/2003
L	Matériels de bureau	10	23/06/2003
L	Matériels d'actions de promotion et de communication	5	23/06/2003
L	Matériels informatiques	4	23/06/2003
L	Matériels et outillages techniques	10	23/06/2003
L	Matériel de téléphonie	10	23/06/2003
L	Matériels de transport	5	23/06/2003
L	Plantations d'arbres et d'arbustes	20	23/06/2003
L	Autres agencements et aménagements de terrains	20	23/06/2003
L	Bâtiments techniques	30	17/12/2010
L	Autres bâtiments privés	25	17/12/2010
L	Camions de plus de 5 tonnes C.U. Charge Utile	10	17/12/2010
L	Engins de chantiers	10	17/12/2010
L	Subventions d'équipement versées à des group de collectivité	15	17/12/2010
L	Subventions d'équipement versées à des pers.privées	5	17/12/2010
L	Tracteurs & Accessoires	7	17/12/2010
L	Autres Batiments Publics Techniques 15	15	17/12/2010
L	Autres batiments publics techniques 50	50	17/12/2010

Procédure d'amortissement (linéaire, dégressif, variable)	CHOIX DE L'ASSEMBLEE DELIBERANTE			Délibération du
L	Installations techniques voirie 10	10		17/12/2010
L	Installations techniques voirie 5	5		17/12/2010
L	Matériel de bureau 10	10		17/12/2010
L	Matériel informatique 5 ans	5		17/12/2010
L	Mobilier 10	10		17/12/2010
L	Matériel et outillage technique 10	10		17/12/2010
L	Matériel et outillage tech 2	2		17/12/2010
L	Matériel et outillage tech 3	3		17/12/2010
L	Matériel et outillage technique 5	5		17/12/2010
L	Matériel et outillage technique 7	7		17/12/2010
L	Matériel de téléphonie 10	10		17/12/2010
L	Matériel de téléphonie 5	5		17/12/2010
L	Matériel de transport 5	5		17/12/2010
L	Subventions Etat biens mobiliers	5		01/01/2012
L	Subventions communes et struct. interco biens mobiliers	5		30/03/2012
L	Subv Autres EPL - biens mobiliers - matériel et études	5		30/03/2012
L	Subv équip nature org pub - biens mobiliers - matériel et études	5		30/03/2012
L	Subventions organismes publics divers biens mobiliers	5		30/03/2012
L	Subventions personnes de droit privé biens mobiliers	5		30/03/2012
L	Subv Régions - biens mobiliers - matériels et études	5		30/03/2012
L	Subventions ébtlt scolaires publics biens mobiliers	5		30/03/2012
L	Subventions d'équipement versées communes et intercomm	15		30/03/2012
L	Subventions d'équipement versées aux départements	15		30/03/2012
L	Subventions d'équipement versées à l'Etat 20411	15		30/03/2012
L	Subventions d'équipement versées à d'autres ets publics	15		30/03/2012
L	Subventions d'équipement en nature versées org. publics	15		30/03/2012
L	Subventions d'équipement versées à des org.publics	15		30/03/2012
L	Subventions d'équipement versées à des tiers privés	5		30/03/2012
L	Subventions d'équipement versées à la Région	15		30/03/2012
L	Subventions d'équipement versées aux établ. scolaires	15		30/03/2012
L	Fourgons	7		27/06/2016
L	Mobilier	15		27/06/2016
L	Subventions communes et struct. interco bâtiments	30		27/06/2016
L	Subv Départements - projet d'infrastructures d'intérêt national	40		27/06/2016
L	Subventions autres E.P.L. bâtiments	30		27/06/2016
L	Subventions Etat bâtiments	30		27/06/2016
L	Subv Autres groupement collectivités - Bâtiments et installations	30		27/06/2016
L	Subv équip nat PP - Bâtiments et installations	30		27/06/2016

Procédure d'amortissement (linéaire, dégressif, variable)	CHOIX DE L'ASSEMBLEE DELIBERANTE		Délibération du
L	Subv équip nature org pub - Bâtiments et installations	30	27/06/2016
L	Subventions organismes publics divers bâtiments	30	27/06/2016
L	Subventions personnes de droit privé bâtiments	30	27/06/2016
L	Subventions régions bâtiments	30	27/06/2016
L	Vigne	25	25/11/2019

IV – ANNEXES	IV
ELEMENTS DU BILAN – ETAT DES PROVISIONS	B3

PROVISIONS CONSTITUEES AU 01/01/N ET PROVISIONS NOUVELLES

Nature de la provision	Montant de la provision de l'exercice (1) A	Date de constitution de la provision	Montant des provisions constituées au 01/01/N B	Montant total des provisions constituées C = A + B	Montant des reprises D	SOLDE E = C - D
Provisions pour risques et charges (2)	0,00		500 000,00	500 000,00	0,00	500 000,00
Provisions pour litiges	0,00		0,00	0,00	0,00	0,00
Provisions pour pertes de change	0,00		0,00	0,00	0,00	0,00
Provisions pour garanties d'emprunts	0,00		500 000,00	500 000,00	0,00	500 000,00
Provisions pour garanties d'emprunts	0,00	17/10/2016	500 000,00	500 000,00	0,00	500 000,00
Autres provisions pour risques	0,00		0,00	0,00	0,00	0,00
Provisions pour dépréciation (2)	0,00		3 089 000,00	3 089 000,00	2 644 897,90	444 102,10
- des immobilisations	0,00		0,00	0,00	0,00	0,00
- des stocks	0,00		0,00	0,00	0,00	0,00
- des comptes de tiers	0,00		3 089 000,00	3 089 000,00	2 644 897,90	444 102,10
Créances de tiers en situation de surendettement	0,00	19/10/2012	300 000,00	300 000,00	278 000,00	22 000,00
Admissions en non valeur	0,00	18/10/2013	490 000,00	490 000,00	102 000,00	388 000,00
Admissions en non valeur	0,00	20/06/2014	170 000,00	170 000,00	203 858,30	-33 858,30
Admissions en non valeur	0,00	17/10/2014	270 000,00	270 000,00	202 613,02	67 386,98
Admissions en non valeur	0,00	19/06/2015	140 000,00	140 000,00	250 262,61	-110 262,61
Admissions en non valeur	0,00	12/10/2015	404 000,00	404 000,00	265 706,95	138 293,05
Admissions en non valeur	0,00	27/06/2016	240 000,00	240 000,00	249 122,51	-9 122,51
Admissions en non valeur	0,00	17/10/2016	330 000,00	330 000,00	109 769,25	220 230,75
Admissions en non valeur	0,00	26/06/2017	0,00	0,00	134 041,40	-134 041,40
Admissions en non valeur	0,00	16/10/2017	100 000,00	100 000,00	117 754,67	-17 754,67
Admissions en non valeur	0,00	25/06/2018	0,00	0,00	211 387,16	-211 387,16
Admissions en non valeur	0,00	15/10/2018	200 000,00	200 000,00	161 829,04	38 170,96
Admissions en non valeur	0,00	24/06/2019	215 000,00	215 000,00	196 692,99	18 307,01
Admissions en non valeur	0,00	14/10/2019	230 000,00	230 000,00	161 860,00	68 140,00
- des comptes financiers	0,00		0,00	0,00	0,00	0,00
TOTAL PROVISIONS	0,00		3 589 000,00	3 589 000,00	2 644 897,90	944 102,10

(1) Provision nouvelle ou abondement d'une provision déjà constituée.

(2) Indiquer l'objet de la provision (exemples : provision pour litiges au titre du procès, provisions pour dépréciation des immobilisations de l'équipement, ...).

IV – ANNEXES	IV
ELEMENTS DU BILAN – DETAIL DES OPERATIONS POUR COMPTE DE TIERS	B5

CHAPITRE D'OPERATIONS POUR COMPTE DE TIERS (Détail) (1)

N° opération : 4542100	Intitulé de l'opération : Frais annexes Remembrement -Dépenses - Frais annexes			Date de la délibération :
	Pour mémoire réalisations cumulées au 01/01/N (2)	RAR N-1 (3)	Nouveaux crédits votés	Total (4)
DEPENSES (a)	342 648,06	0,00	8 000,00	8 000,00
45421 Remembrement -Dépenses - Frais annexes (5)	340 152,77	0,00	8 000,00	8 000,00
040 Travaux réalisés par le personnel du mandataire	0,00	0,00	0,00	0,00
041 Opérations d'ordre à l'intérieur de la section	0,00	0,00	0,00	0,00
45421 Annulations sur dépenses (c) (6)	2 495,29	0,00	0,00	0,00
Dépenses nettes (a – c)	340 152,77	0,00	8 000,00	8 000,00
RECETTES (b)	340 152,77	0,00	8 000,00	8 000,00
Financement par le mandant et par d'autres tiers (7)	0,00	0,00	0,00	0,00
040 Financement par le mandataire	0,00	0,00	0,00	0,00
041 Financement par emprunt à la charge du tiers	340 152,77	0,00	8 000,00	8 000,00
Annulations sur recettes (d) (6)	0,00	0,00	0,00	0,00
Recettes nettes (b - d)	340 152,77	0,00	8 000,00	8 000,00

N° opération : 4542110	Intitulé de l'opération : Remembrement 2005 - dépenses			Date de la délibération :
	Pour mémoire réalisations cumulées au 01/01/N (2)	RAR N-1 (3)	Nouveaux crédits votés	Total (4)
DEPENSES (a)	145 751,45	0,00	0,00	0,00
45421 Remembrement 2005 - dépenses (5)	145 751,45	0,00	0,00	0,00
040 Travaux réalisés par le personnel du mandataire	0,00	0,00	0,00	0,00
041 Opérations d'ordre à l'intérieur de la section	0,00	0,00	0,00	0,00
Annulations sur dépenses (c) (6)	0,00	0,00	0,00	0,00
Dépenses nettes (a – c)	145 751,45	0,00	0,00	0,00
RECETTES (b)	0,00	0,00	0,00	0,00
Financement par le mandant et par d'autres tiers (7)	0,00	0,00	0,00	0,00
040 Financement par le mandataire	0,00	0,00	0,00	0,00
041 Financement par emprunt à la charge du tiers	0,00	0,00	0,00	0,00
Annulations sur recettes (d) (6)	0,00	0,00	0,00	0,00
Recettes nettes (b - d)	0,00	0,00	0,00	0,00

N° opération : 4542116		Intitulé de l'opération : Remembrement 2010 Remembrement 2010 - Dépenses			Date de la délibération :
	Pour mémoire réalisations cumulées au 01/01/N (2)	RAR N-1 (3)	Nouveaux crédits votés	Total (4)	
DEPENSES (a)	561 181,49	0,00	250 000,00	250 000,00	
45421 Remembrement 2010 - Dépenses (5)	561 124,80	0,00	250 000,00	250 000,00	
040 Travaux réalisés par le personnel du mandataire	0,00	0,00	0,00	0,00	
041 Opérations d'ordre à l'intérieur de la section	0,00	0,00	0,00	0,00	
45421 Annulations sur dépenses (c) (6)	56,69	0,00	0,00	0,00	
Dépenses nettes (a – c)	561 124,80	0,00	250 000,00	250 000,00	
RECETTES (b)	170,07	0,00	250 000,00	250 000,00	
45422 Financement par le mandant et par d'autres tiers (7)	170,07	0,00	0,00	0,00	
040 Financement par le mandataire	0,00	0,00	0,00	0,00	
041 Financement par emprunt à la charge du tiers	0,00	0,00	250 000,00	250 000,00	
Annulations sur recettes (d) (6)	0,00	0,00	0,00	0,00	
Recettes nettes (b - d)	170,07	0,00	250 000,00	250 000,00	

N° opération : 4542119		Intitulé de l'opération : LGV 2eme tranche Remembrement LGV 2eme tranche remembrement			Date de la délibération :
	Pour mémoire réalisations cumulées au 01/01/N (2)	RAR N-1 (3)	Nouveaux crédits votés	Total (4)	
DEPENSES (a)	755 856,38	0,00	0,00	0,00	
45421 LGV 2eme tranche Remembrement (5)	730 623,71	0,00	0,00	0,00	
040 Travaux réalisés par le personnel du mandataire	0,00	0,00	0,00	0,00	
041 Opérations d'ordre à l'intérieur de la section	0,00	0,00	0,00	0,00	
45421 Annulations sur dépenses (c) (6)	25 232,67	0,00	0,00	0,00	
Dépenses nettes (a – c)	730 623,71	0,00	0,00	0,00	
RECETTES (b)	708 207,87	0,00	0,00	0,00	
45422 Financement par le mandant et par d'autres tiers (7)	708 207,87	0,00	0,00	0,00	
040 Financement par le mandataire	0,00	0,00	0,00	0,00	
041 Financement par emprunt à la charge du tiers	0,00	0,00	0,00	0,00	
Annulations sur recettes (d) (6)	0,00	0,00	0,00	0,00	
Recettes nettes (b - d)	708 207,87	0,00	0,00	0,00	

N° opération : 4542120		Intitulé de l'opération : Remembrement 2012			Date de la délibération :
	Pour mémoire réalisations cumulées au 01/01/N (2)	RAR N-1 (3)	Nouveaux crédits votés	Total (4)	
DEPENSES (a)	40 079,40	0,00	0,00	0,00	
45421 Remembrement 2012 (5)	40 079,40	0,00	0,00	0,00	

N° opération : 4542120		Intitulé de l'opération : Remembrement 2012			Date de la délibération :
	Pour mémoire réalisations cumulées au 01/01/N (2)	RAR N-1 (3)	Nouveaux crédits votés	Total (4)	
040 Travaux réalisés par le personnel du mandataire	0,00	0,00	0,00	0,00	
041 Opérations d'ordre à l'intérieur de la section	0,00	0,00	0,00	0,00	
Annulations sur dépenses (c) (6)	0,00	0,00	0,00	0,00	
Dépenses nettes (a – c)	40 079,40	0,00	0,00	0,00	
RECETTES (b)	0,00	0,00	0,00	0,00	
Financement par le mandant et par d'autres tiers (7)	0,00	0,00	0,00	0,00	
040 Financement par le mandataire	0,00	0,00	0,00	0,00	
041 Financement par emprunt à la charge du tiers	0,00	0,00	0,00	0,00	
Annulations sur recettes (d) (6)	0,00	0,00	0,00	0,00	
Recettes nettes (b - d)	0,00	0,00	0,00	0,00	

N° opération : 4542122		Intitulé de l'opération : Remembrement 2014			Date de la délibération :
	Pour mémoire réalisations cumulées au 01/01/N (2)	RAR N-1 (3)	Nouveaux crédits votés	Total (4)	
DEPENSES (a)	65 123,17	0,00	27 000,00	27 000,00	
45421 Remembrement 2014 (5)	65 123,17	0,00	27 000,00	27 000,00	
040 Travaux réalisés par le personnel du mandataire	0,00	0,00	0,00	0,00	
041 Opérations d'ordre à l'intérieur de la section	0,00	0,00	0,00	0,00	
Annulations sur dépenses (c) (6)	0,00	0,00	0,00	0,00	
Dépenses nettes (a – c)	65 123,17	0,00	27 000,00	27 000,00	
RECETTES (b)	0,00	0,00	27 000,00	27 000,00	
Financement par le mandant et par d'autres tiers (7)	0,00	0,00	0,00	0,00	
040 Financement par le mandataire	0,00	0,00	0,00	0,00	
041 Financement par emprunt à la charge du tiers	0,00	0,00	27 000,00	27 000,00	
Annulations sur recettes (d) (6)	0,00	0,00	0,00	0,00	
Recettes nettes (b - d)	0,00	0,00	27 000,00	27 000,00	

N° opération : 4542123		Intitulé de l'opération : Aubigny-en-Plaine - recettes 2014 Aubigny-en-Plaine - dépenses 2014			Date de la délibération :
	Pour mémoire réalisations cumulées au 01/01/N (2)	RAR N-1 (3)	Nouveaux crédits votés	Total (4)	
DEPENSES (a)	22 369,72	0,00	0,00	0,00	
45421 Aubigny-en-Plaine - dépenses 2014 (5)	22 369,72	0,00	0,00	0,00	
040 Travaux réalisés par le personnel du mandataire	0,00	0,00	0,00	0,00	
041 Opérations d'ordre à l'intérieur de la section	0,00	0,00	0,00	0,00	

N° opération : 4542123		Intitulé de l'opération : Aubigny-en-Plaine - recettes 2014 Aubigny-en-Plaine - dépenses 2014			Date de la délibération :
	Pour mémoire réalisations cumulées au 01/01/N (2)	RAR N-1 (3)	Nouveaux crédits votés	Total (4)	
Annulations sur dépenses (c) (6)	0,00	0,00	0,00	0,00	
Dépenses nettes (a – c)	22 369,72	0,00	0,00	0,00	
RECETTES (b)	9 626,40	0,00	0,00	0,00	
45422 Financement par le mandant et par d'autres tiers (7)	9 626,40	0,00	0,00	0,00	
040 Financement par le mandataire	0,00	0,00	0,00	0,00	
041 Financement par emprunt à la charge du tiers	0,00	0,00	0,00	0,00	
Annulations sur recettes (d) (6)	0,00	0,00	0,00	0,00	
Recettes nettes (b - d)	9 626,40	0,00	0,00	0,00	

N° opération : 4542125		Intitulé de l'opération : Allerey/arconcey Allerey / Arconcey			Date de la délibération :
	Pour mémoire réalisations cumulées au 01/01/N (2)	RAR N-1 (3)	Nouveaux crédits votés	Total (4)	
DEPENSES (a)	0,00	0,00	212 500,00	212 500,00	
45421 Allerey / Arconcey (5)	0,00	0,00	212 500,00	212 500,00	
040 Travaux réalisés par le personnel du mandataire	0,00	0,00	0,00	0,00	
041 Opérations d'ordre à l'intérieur de la section	0,00	0,00	0,00	0,00	
Annulations sur dépenses (c) (6)	0,00	0,00	0,00	0,00	
Dépenses nettes (a – c)	0,00	0,00	212 500,00	212 500,00	
RECETTES (b)	0,00	0,00	212 500,00	212 500,00	
Financement par le mandant et par d'autres tiers (7)	0,00	0,00	0,00	0,00	
040 Financement par le mandataire	0,00	0,00	0,00	0,00	
041 Financement par emprunt à la charge du tiers	0,00	0,00	212 500,00	212 500,00	
Annulations sur recettes (d) (6)	0,00	0,00	0,00	0,00	
Recettes nettes (b - d)	0,00	0,00	212 500,00	212 500,00	

N° opération : 4542126		Intitulé de l'opération : Aubigny			Date de la délibération :
	Pour mémoire réalisations cumulées au 01/01/N (2)	RAR N-1 (3)	Nouveaux crédits votés	Total (4)	
DEPENSES (a)	51 601,57	0,00	51 000,00	51 000,00	
45421 Aubigny (5)	51 601,57	0,00	51 000,00	51 000,00	
040 Travaux réalisés par le personnel du mandataire	0,00	0,00	0,00	0,00	
041 Opérations d'ordre à l'intérieur de la section	0,00	0,00	0,00	0,00	
Annulations sur dépenses (c) (6)	0,00	0,00	0,00	0,00	
Dépenses nettes (a – c)	51 601,57	0,00	51 000,00	51 000,00	

N° opération : 4542126		Intitulé de l'opération : Aubigny			Date de la délibération :
	Pour mémoire réalisations cumulées au 01/01/N (2)	RAR N-1 (3)	Nouveaux crédits votés	Total (4)	
RECETTES (b)	0,00	0,00	51 000,00	51 000,00	
45422 Financement par le mandant et par d'autres tiers (7)	0,00	0,00	37 500,00	37 500,00	
040 Financement par le mandataire	0,00	0,00	0,00	0,00	
041 Financement par emprunt à la charge du tiers	0,00	0,00	13 500,00	13 500,00	
Annulations sur recettes (d) (6)	0,00	0,00	0,00	0,00	
Recettes nettes (b - d)	0,00	0,00	51 000,00	51 000,00	

N° opération : 4542127		Intitulé de l'opération : Nouvelle opération 2019			Date de la délibération :
	Pour mémoire réalisations cumulées au 01/01/N (2)	RAR N-1 (3)	Nouveaux crédits votés	Total (4)	
DEPENSES (a)	0,00	0,00	32 000,00	32 000,00	
45421 Nouvelle opération 2019 (5)	0,00	0,00	32 000,00	32 000,00	
040 Travaux réalisés par le personnel du mandataire	0,00	0,00	0,00	0,00	
041 Opérations d'ordre à l'intérieur de la section	0,00	0,00	0,00	0,00	
Annulations sur dépenses (c) (6)	0,00	0,00	0,00	0,00	
Dépenses nettes (a - c)	0,00	0,00	32 000,00	32 000,00	
RECETTES (b)	0,00	0,00	32 000,00	32 000,00	
Financement par le mandant et par d'autres tiers (7)	0,00	0,00	0,00	0,00	
040 Financement par le mandataire	0,00	0,00	0,00	0,00	
041 Financement par emprunt à la charge du tiers	0,00	0,00	32 000,00	32 000,00	
Annulations sur recettes (d) (6)	0,00	0,00	0,00	0,00	
Recettes nettes (b - d)	0,00	0,00	32 000,00	32 000,00	

N° opération : 4544103		Intitulé de l'opération : Aménagement foncier AP contournement Mirebeau AP contournement de Mirebeau - Dépenses			Date de la délibération :
	Pour mémoire réalisations cumulées au 01/01/N (2)	RAR N-1 (3)	Nouveaux crédits votés	Total (4)	
DEPENSES (a)	216 464,74	0,00	43 637,54	43 637,54	
45441 AP contournement de Mirebeau - Dépenses (5)	216 464,74	0,00	43 637,54	43 637,54	
040 Travaux réalisés par le personnel du mandataire	0,00	0,00	0,00	0,00	
041 Opérations d'ordre à l'intérieur de la section	0,00	0,00	0,00	0,00	
Annulations sur dépenses (c) (6)	0,00	0,00	0,00	0,00	
Dépenses nettes (a - c)	216 464,74	0,00	43 637,54	43 637,54	
RECETTES (b)	0,00	0,00	43 637,54	43 637,54	

N° opération : 4544103		Intitulé de l'opération : Aménagement foncier AP contournement Mirebeau AP contournement de Mirebeau - Dépenses		Date de la délibération :	
	Pour mémoire réalisations cumulées au 01/01/N (2)	RAR N-1 (3)	Nouveaux crédits votés	Total (4)	
Financement par le mandant et par d'autres tiers (7)	0,00	0,00	0,00	0,00	
040 Financement par le mandataire	0,00	0,00	0,00	0,00	
041 Financement par emprunt à la charge du tiers	0,00	0,00	43 637,54	43 637,54	
Annulations sur recettes (d) (6)	0,00	0,00	0,00	0,00	
Recettes nettes (b - d)	0,00	0,00	43 637,54	43 637,54	

N° opération : 4544104		Intitulé de l'opération : AP Liaison Dijon / Is sur tille		Date de la délibération :	
	Pour mémoire réalisations cumulées au 01/01/N (2)	RAR N-1 (3)	Nouveaux crédits votés	Total (4)	
DEPENSES (a)	775 786,87	0,00	0,00	0,00	
45441 AP Liaison Dijon / Is sur tille (5)	775 786,87	0,00	0,00	0,00	
040 Travaux réalisés par le personnel du mandataire	0,00	0,00	0,00	0,00	
041 Opérations d'ordre à l'intérieur de la section	0,00	0,00	0,00	0,00	
Annulations sur dépenses (c) (6)	0,00	0,00	0,00	0,00	
Dépenses nettes (a – c)	775 786,87	0,00	0,00	0,00	
RECETTES (b)	0,00	0,00	0,00	0,00	
Financement par le mandant et par d'autres tiers (7)	0,00	0,00	0,00	0,00	
040 Financement par le mandataire	0,00	0,00	0,00	0,00	
041 Financement par emprunt à la charge du tiers	0,00	0,00	0,00	0,00	
Annulations sur recettes (d) (6)	0,00	0,00	0,00	0,00	
Recettes nettes (b - d)	0,00	0,00	0,00	0,00	

(1) Ouvrir un cadre par opération pour compte de tiers.

(2) Ensemble des réalisations connues (hors restes à réaliser).

(3) A remplir uniquement en cas de reprise des résultats de l'exercice précédent, soit après le vote du compte administratif, soit en cas de reprise anticipée des résultats.

(4) Total = Restes à réaliser N-1 + Nouveaux crédits votés.

(5) Inscrire le chapitre et la nature des travaux.

(6) Le chapitre 45 doit être détaillé conformément au plan de comptes, tant en dépenses qu'en recettes.

(7) Indiquer le chapitre.

IV – ANNEXES	IV
ELEMENTS DU BILAN EQUILIBRE DES OPERATIONS FINANCIERES – DEPENSES	B7.1

DEPENSES A COUVRIR PAR DES RESSOURCES PROPRES

Art. (1)	Libellé (1)	Propositions nouvelles	Vote (2)
DEPENSES TOTALES A COUVRIR PAR DES RESSOURCES PROPRES =A + B		33 861 740,00	I 33 861 740,00
16 Emprunts et dettes assimilées (A)		29 565 000,00	29 565 000,00
1631	Emprunts obligataires	0,00	0,00
1641	Emprunts en euros	24 565 000,00	24 565 000,00
1643	Emprunts en devises	0,00	0,00
16441	Opérations afférentes à l'emprunt	5 000 000,00	5 000 000,00
1671	Avances consolidées du Trésor	0,00	0,00
1672	Emprunts sur comptes spéciaux du Trésor	0,00	0,00
1678	Autres emprunts et dettes	0,00	0,00
1681	Autres emprunts	0,00	0,00
1682	Bons à moyen terme négociables	0,00	0,00
1687	Autres dettes	0,00	0,00
Dépenses et transferts à déduire des ressources propres (B)		4 296 740,00	4 296 740,00
10...	Reprise de dotations, fonds divers et réserves		
10...	Reversement de dotations, fonds divers et réserves		
139	Subv. invest. transférées cpte résultat	4 296 740,00	4 296 740,00
020	Dépenses imprévues	0,00	0,00

	Op. de l'exercice I	Restes à réaliser en dépenses de l'exercice précédent (3) (4)	Solde d'exécution D001 (3) (4)	TOTAL II
Dépenses à couvrir par des ressources propres	33 861 740,00	0,00	0,00	33 861 740,00

(1) Détailler les chapitres budgétaires par article conformément au plan de comptes.

(2) Crédits de l'exercice votés lors de la séance.

(3) Inscrire uniquement si le compte administratif est voté ou en cas de reprise anticipée des résultats de l'exercice précédent.

(4) Indiquer le montant correspondant figurant en II - Présentation générale du budget – vue d'ensemble.

IV – ANNEXES	IV
ELEMENTS DU BILAN EQUILIBRE DES OPERATIONS FINANCIERES – RECETTES	B7.2

RESSOURCES PROPRES

Art. (1)	Libellé (1)	Propositions nouvelles	Vote (2)
RECETTES (RESSOURCES PROPRES) = a + b		75 622 622,50	III 75 622 622,50
Ressources propres externes de l'année (a)		6 239 480,00	6 239 480,00
10222	FCTVA	6 069 480,00	6 069 480,00
10228	Autres fonds	0,00	0,00
138	Autres subventions invest. non transf.	0,00	0,00
26...	Participations et créances rattachées		
27...	Autres immobilisations financières		
2743	Prêts au personnel	35 000,00	35 000,00
2748	Autres prêts	135 000,00	135 000,00
Ressources propres internes de l'année (b)		69 383 142,50	69 383 142,50
169	Primes de remboursement des obligations	0,00	0,00
26...	Participations et créances rattachées		
27...	Autres immobilisations financières		
28...	Amortissement des immobilisations		
28031	Frais d'études	638 270,00	638 270,00
2804111	Subv. Etat : Bien mobilier, matériel	9 830,00	9 830,00
2804112	Subv. Etat : Bâtiments, installations	2 640 440,00	2 640 440,00
2804122	Subv. Régions : Bâtiments, installations	186 930,00	186 930,00
2804132	Subv. Dpt : Bâtiments, installations	440,00	440,00
2804141	Subv.Cne : Bien mobilier, matériel	137 950,00	137 950,00
2804142	Subv.Cne : Bâtiments, installations	21 546 720,00	21 546 720,00
2804152	Subv. Grpt : Bâtiments, installations	99 700,00	99 700,00
28041781	Autres EPL: Bien mobilier, matériel	12 870,00	12 870,00
28041782	Autres EPL: Bâtiments, installations	1 353 650,00	1 353 650,00
2804181	Autres org pub - Biens mob, mat, études	5 250,00	5 250,00
2804182	Autres org pub - Bât. et installations	1 567 540,00	1 567 540,00
2804183	Autres org pub-Proj infrastruct int nat.	731 790,00	731 790,00
280421	Privé - Biens mob., matériel et études	233 880,00	233 880,00
280422	Privé - Bâtiments et installations	872 950,00	872 950,00
280431	Subv.Scol : Bien mobilier, matériel	952 310,00	952 310,00
280432	Subv.Scol : Bâtiments, installations	680 790,00	680 790,00
2804411	Sub nat org pub - Biens mob, mat, études	832 390,00	832 390,00
2804412	Sub nat org pub - Bât. et installations	52 390,00	52 390,00
2804422	Sub nat privé - Bât. et installations	221 100,00	221 100,00
28051	Concessions et droits similaires	1 096 240,00	1 096 240,00
28121	Plantations d'arbres et d'arbustes	3 010,00	3 010,00
28128	Autres aménagements de terrains	23 440,00	23 440,00
281311	Bâtiments administratifs	1 167 450,00	1 167 450,00
281312	Bâtiments scolaires	7 201 010,00	7 201 010,00
281313	Bâtiments sociaux et médico-sociaux	686 900,00	686 900,00
281314	Bâtiments culturels et sportifs	132 080,00	132 080,00
281318	Autres bâtiments publics	350 770,00	350 770,00
281351	Bâtiments publics	169 380,00	169 380,00
2814	Constructions sur sol d'autrui	2 430,00	2 430,00
28152	Installations de voirie	4 430,00	4 430,00
28157	Matériel et outillage techniques	1 866 040,00	1 866 040,00
2817312	Bâtiments scolaires (m. à dispo)	1 471 390,00	1 471 390,00
2817314	Bâtiments culturels et sportifs (m. à di	1 970,00	1 970,00
2817318	Autres bâtiments publics (m. à dispo)	8 170,00	8 170,00
28181	Installations générales, aménagt divers	9 410,00	9 410,00
28182	Matériel de transport	219 300,00	219 300,00
281838	Autre matériel informatique	599 400,00	599 400,00
281848	Autres matériels de bureau et mobiliers	111 510,00	111 510,00
28185	Matériel de téléphonie	23 180,00	23 180,00
28188	Autres immo. corporelles	77 620,00	77 620,00
481...	Charges à rép. sur plusieurs exercices		

Art. (1)	Libellé (1)	Propositions nouvelles	Vote (2)
024	Produits des cessions d'immobilisations	81 000,00	81 000,00
021	Virement de la section de fonctionnement	21 299 822,50	21 299 822,50

	Opérations de l'exercice III	Restes à réaliser en recettes de l'exercice précédent (3) (4)	Solde d'exécution R001 (3) (4)	Affectation R1068 (3)	TOTAL IV
Total ressources propres disponibles	75 622 622,50	0,00	0,00	0,00	75 622 622,50

	Montant
Dépenses à couvrir par des ressources propres	II 33 861 740,00
Ressources propres disponibles	IV 75 622 622,50
Solde	V = IV – II (5) 41 760 882,50

(1) Les comptes 169, 26, 27, 28 et 481 sont à détailler conformément au plan de comptes.

(2) Crédits de l'exercice votés lors de la séance.

(3) Inscrire uniquement si le compte administratif est voté ou en cas de reprise anticipée des résultats de l'exercice précédent.

(4) Indiquer le montant correspondant figurant en II - Présentation générale du budget – vue d'ensemble.

(5) Indiquer le signe algébrique.

IV – ANNEXES																IV
ENGAGEMENTS HORS BILAN – ENGAGEMENTS DONNES ET RECUS EMPRUNTS GARANTIS																C1.1

C1.1 – ETAT DES EMPRUNTS GARANTIS

Désignation du bénéficiaire	Année de mobilisation et profil d'amortissement de l'emprunt (1)		Objet de l'emprunt garanti	Organisme prêteur ou chef de file	Montant initial	Capital restant dû au 01/01/N	Durée résiduelle	Périodicité des remboursements (2)	Taux initial			Taux à la date de vote du budget (6)			Catégorie d'emprunt (7)	Indices ou devises pouvant modifier l'emprunt	Annuité garantie au cours de l'exercice	
	Année	Profil							Taux (3)	Index (4)	Taux actuariel (5)	Taux (3)	Index (4)	Niveau de taux			En intérêts (8)	En capital
Total des emprunts contractés par des collectivités ou des EP (hors logements sociaux)					2 684 276,06	853 826,52											31 570,64	157 846,92
CH DE LA HAUTE COTE D'OR	1996	P	TRAVAUX D'HUMANISATION	CDC	1 295 816,65	185 846,35	1,67	A	F	Taux fixe à 6 %	6,000	F	Taux fixe à 6 %	6,000	A-1	EUR	11 150,78	90 216,71
HOP LOCAL D'IS SUR TILLE	2006	P	RESTRUCTURATION DE L'HOPITAL D'IS SUR TILLE	CDC	1 388 459,41	667 980,17	9,58	T	V	Livret A + 1.2	3,950	V	Livret A + 1.2	3,400	A-1	EUR	20 419,86	67 630,21
Total des emprunts autres que ceux contractés par des collectivités ou des EP (hors logements sociaux)					36 081 191,50	29 002 786,26											492 713,40	1 247 901,63
A.L.I.S.	2007	P	acquisition immeuble "Les Tanneries"	CREDIT COOPERATIF	182 500,00	114 907,47	12,24	T	F	Taux fixe à 4.6 %	4,680	F	Taux fixe à 4.6 %	4,680	A-1	EUR	5 163,43	7 159,00
A.L.I.S.	2007	P	acquisition immeuble "Les Tanneries"	CREDIT COOPERATIF	182 500,00	110 659,48	12,24	T	V	(Livret A + 1.05)-Floor 0 sur Livret A	3,850	V	(Livret A + 1.05)-Floor 0 sur Livret A	1,810	A-1	EUR	1 742,65	7 237,84
AGEI	1997	P	REHABILITATION BATIMENTS NELSON MIREBEAU	CDC	212 544,42	74 357,38	9,33	A	V	Livret A + 0.8	4,300	V	Livret A + 0.8	1,550	A-1	EUR	1 152,54	7 907,14
AGEI	2015	P	TRAVAUX D'EXTENSION DU FOYER	CREDIT MUTUEL	275 449,78	224 791,33	15,08	M	V	(Livret A + 1.7)-Floor 0 sur Livret A	2,480	V	(Livret A + 1.7)-Floor 0 sur Livret A	2,480	A-1	EUR	4 913,64	12 473,32
AGEI	2014	P	Foyer Hebergement BEZOUOTTE	CDC	1 750 000,00	1 312 500,00	14,75	A	F	Taux fixe à 0.79 %	0,790	F	Taux fixe à 0.79 %	0,790	A-1	EUR	10 100,43	87 500,00

Désignation du bénéficiaire	Année de mobilisation et profil d'amortissement de l'emprunt (1)		Objet de l'emprunt garanti	Organisme prêteur ou chef de file	Montant initial	Capital restant dû au 01/01/N	Durée résiduelle	Périodicité des remboursements (2)	Taux initial			Taux à la date de vote du budget (6)			Catégorie d'emprunt (7)	Indices ou devises pouvant modifier l'emprunt	Annuité garantie au cours de l'exercice	
	Année	Profil							Taux (3)	Index (4)	Taux actuariel (5)	Taux (3)	Index (4)	Niveau de taux			En intérêts (8)	En capital
AGEI	2016	C	Foyer de Vie Roland LEGRAS à RENEVE	CE	200 000,00	165 000,00	16,26	T	F	Taux fixe à 1.95 %	1,960	F	Taux fixe à 1.95 %	1,960	A-1	EUR	3 144,38	10 000,00
ARCHE A DIJON	1995	P	EXTENSION FOYER LA VIGNE	CDC	76 224,51	20 508,79	7,67	A	V	Livret A + 0.8	4,800	V	Livret A + 0.8	1,550	A-1	EUR	317,89	2 732,06
ASS FOYER DU RENOUVEAU	1999	P	TRAVAUX DE SECURITE CHATEAU DE VELLEROT	CDC	176 166,99	72 350,36	11,00	A	V	Livret A + 0.8	3,800	V	Livret A + 0.8	1,550	A-1	EUR	1 121,43	6 515,63
ASS SANTE ET BIEN-ETRE	2016	P	ASSOCIATION BIEN ETRE - EHPAD St Vincent de Paul	CDC	4 143 476,50	3 788 321,38	31,83	A	F	Taux fixe à 0.72 %	0,720	F	Taux fixe à 0.72 %	0,720	A-1	EUR	26 938,74	118 385,04
ASS SANTE ET BIEN-ETRE	2016	P	ASSOCIATION BIEN ETRE - EHPAD ATHEE	CDC	1 500 000,00	1 320 000,00	21,75	A	F	Taux fixe à 0.65 %	0,650	F	Taux fixe à 0.65 %	0,650	A-1	EUR	8 430,57	60 000,00
ASS UNION LUSO FRANCAISE EUROPEENNE	2013	P	construction de la Maison du Portugal	Caixa Geral	79 999,97	68 458,70	19,69	M	F	Taux fixe à 4.85 %	4,960	F	Taux fixe à 4.85 %	4,960	A-1	EUR	3 273,52	2 120,42
ASSOC. MAISON D ACCUEIL ET RETRAITE	2008	P	Maison d'accueil et de retraite - PRECY SOUS THIL	CREDIT AGRICOLE	175 000,00	54 210,94	3,52	T	F	Taux fixe à 4.09 %	4,150	F	Taux fixe à 4.09 %	4,150	A-1	EUR	2 009,53	13 657,25
CROIX ROUGE FRANCAISE	2005	P	MISE AUX NORMES DES CUISINES	CDC	130 000,00	10 121,19	0,67	T	V	Livret A	3,150	V	Livret A	10,200	A-1	EUR	248,72	10 121,19
EHPAD DE LAIGNES	2016	P	EHPAD LAIGNES	CDC	3 292 726,32	2 986 973,14	31,50	T	V	Livret A + 0.6	1,350	V	Livret A + 0.6	1,350	A-1	EUR	36 092,53	94 077,90
EHPAD LES ARCADES	2014	P	EHPAD Arcades POUILLY EN AUXOIS	CDC	4 578 000,00	3 376 275,00	14,50	A	F	Taux fixe à 0.76 %	0,760	F	Taux fixe à 0.76 %	0,760	A-1	EUR	24 987,61	228 900,00
EHPAD de Moutiers Saint Jean	2017	P	travaux de modernisation	CE	387 000,00	352 021,46	17,57	T	F	Taux fixe à 2.37 %	2,390	F	Taux fixe à 2.37 %	2,390	A-1	EUR	8 200,06	16 153,05
LA MAISON DE RETRAITE DE SAINT JEAN DE LOSNE	1996	C	MAISON DE RETRAITE SAONE - ST JEAN DE LAONE	SFIL CAFFIL	609 796,07	130 428,18	6,33	M	F	Taux fixe à 7.75 %	8,030	F	Taux fixe à 7.75 %	8,030	A-1	EUR	9 386,16	20 326,56
LES PAPILLONS BLANCS DE BEAUNE	2016	C	Association "Les Papillons Blancs"	SG	75 000,00	55 833,41	11,15	M	F	Taux fixe à 1.55 %	1,580	F	Taux fixe à 1.55 %	1,580	A-1	EUR	843,75	4 999,98
LES PAPILLONS BLANCS DE BEAUNE	2016	C	Association "Les Papillons Blancs"	BANQUE POSTALE	225 000,00	182 812,50	16,04	T	F	Taux fixe à 1.98 %	1,990	F	Taux fixe à 1.98 %	1,990	A-1	EUR	3 536,15	11 250,00
M RET DE BLIGNY SUR OUCHE	2002	P	EXTENSION MAISON DE RETRAITE	CDC	788 339,12	229 932,30	6,67	A	V	Livret A + 1.2	4,200	V	Livret A + 1.2	1,950	A-1	EUR	4 483,68	32 847,46

Désignation du bénéficiaire	Année de mobilisation et profil d'amortissement de l'emprunt (1)		Objet de l'emprunt garanti	Organisme prêteur ou chef de file	Montant initial	Capital restant dû au 01/01/N	Durée résiduelle	Périodicité des remboursements (2)	Taux initial			Taux à la date de vote du budget (6)			Catégorie d'emprunt (7)	Indices ou devises pouvant modifier l'emprunt	Annuité garantie au cours de l'exercice	
	Année	Profil							Taux (3)	Index (4)	Taux actuariel (5)	Taux (3)	Index (4)	Niveau de taux			En intérêts (8)	En capital
M RET DE BLIGNY SUR OUCHE	2005	P	EXTENSION MAISON RETRAITE BLIGNY	CDC	24 622,24	11 167,49	8,83	T	V	Livret A	3,200	V	Livret A	10,350	A-1	EUR	278,32	1 225,54
MAISON DE RETRAITE DE SAINT PHILIBERT	2008	C	MR Saint Philibert - travaux restructuration	CRAM	327 205,00	130 882,00	7,83	A	F	Taux fixe à 0 %	0,000	F	Taux fixe à 0 %	0,000	A-1	EUR	0,00	16 360,25
MAISON DE RETRAITE DE SAINT PHILIBERT	2015	P	MR Saint Philibert - travaux restructuration	Crédit Foncier	900 000,00	595 755,54	19,08	T	V	Livret A + 1.4	2,150	V	Livret A + 1.4	2,150	A-1	EUR	11 740,95	32 083,30
MAISON DE RETRAITE DE SAINT PHILIBERT	2009	P	MR Saint Philibert - travaux restructuration	CREDIT COOPERATIF	909 000,00	708 340,34	19,42	T	F	Taux fixe à 4.175 %	4,240	F	Taux fixe à 4.175 %	4,240	A-1	EUR	29 199,53	24 075,95
MAISON DE RETRAITE LA PROVIDENCE	2010	P	extens.-restruct. Maison de Retraite La Providence	CDC	2 466 727,90	1 685 597,43	20,00	A	V	Inflation INSEE hors tabac	0,930	V	Inflation INSEE hors tabac	0,930	A-2	EUR	30 662,10	82 224,26
MFBSAM	2013	P	EHPAD La Tuilerie à Epoisses	CREDIT MUTUEL	1 245 000,00	1 137 410,89	33,42	M	V	(Livret A + 1.11)-Floor 0 sur Livret A	2,900	V	(Livret A + 1.11)-Floor 0 sur Livret A	1,880	A-1	EUR	26 823,10	24 784,27
Mutualité Française Bourguignonne	2012	P	EHPAD GRANDJEAN TALANT	CREDIT MUTUEL	3 000 000,00	2 695 448,70	34,25	M	V	(Livret A)-Floor 0 sur Livret A	2,310	V	(Livret A)-Floor 0 sur Livret A	0,760	A-1	EUR	76 846,23	57 236,27
Mutualité Française Bourguignonne	2014	C	EHPAD "les Hortensias" valmy DIJON	Crédit Foncier	5 000 000,00	4 312 500,00	34,33	T	V	(Livret A)-Floor 0 sur Livret A	1,260	V	(Livret A)-Floor 0 sur Livret A	0,750	A-1	EUR	98 535,94	125 000,00
PEP CBFC	2007	P	Réorg. Centre Professionnel Educatif d'Arnay-le-Duc	CREDIT MUTUEL	200 000,00	120 931,39	12,01	M	F	Taux fixe à 3.95 %	4,020	F	Taux fixe à 3.95 %	4,020	A-1	EUR	4 633,55	7 968,39
PEP CBFC	2007	P	Réorg. Centre Professionnel Educatif d'Arnay-le-Duc	CREDIT MUTUEL	149 999,50	34 245,43	2,68	M	F	Taux fixe à 3.8 %	3,870	F	Taux fixe à 3.8 %	3,870	A-1	EUR	1 093,04	12 041,63
Residente NOTRE DAME de la VISITATION	2016	C	Restructuration de l'EHPAD	LCL	2 818 913,18	2 920 044,04	26,41	M	F	Taux fixe à 1.98 %	2,000	F	Taux fixe à 1.98 %	2,000	A-1	EUR	56 813,23	110 537,93

Désignation du bénéficiaire	Année de mobilisation et profil d'amortissement de l'emprunt (1)		Objet de l'emprunt garanti	Organisme prêteur ou chef de file	Montant initial	Capital restant dû au 01/01/N	Durée résiduelle	Périodicité des remboursements (2)	Taux initial			Taux à la date de vote du budget (6)			Catégorie d'emprunt (7)	Indices ou devises pouvant modifier l'emprunt	Annuité garantie au cours de l'exercice	
	Année	Profil							Taux (3)	Index (4)	Taux actuariel (5)	Taux (3)	Index (4)	Niveau de taux			En intérêts (8)	En capital
Total des emprunts contractés pour des opérations de logement social					103 600 967,88	75 055 338,74											1 188 494,83	3 876 778,85
HABELLIS	2018	P	Réaménagement de prêt	CDC	1 013 405,68	976 987,80	21,17	A	V	Livret A + 0.94	1,690	V	Livret A + 0.94	1,690	A-1	EUR	16 511,09	37 033,35
HABELLIS	2017	P	CONSTRUCTION PAVILLONS BRESSEY-SUR-TILLE	CDC	444 247,01	386 569,39	12,67	T	F	Taux fixe à 0.55 %	2,220	F	Taux fixe à 0.55 %	0,550	A-1	EUR	8 292,99	26 563,49
HABELLIS	1988		OPERATION REHABILITATION TOUTRY	CDC	86 155,04	13 738,25	2,75	A	V	Livret A + 0.47	4,940	V	Livret A + 0.47	1,220	A-1	EUR	167,61	4 602,08
HABELLIS	2016	P	CONSTRUCTION LOGEMENTS BRETENIERE	CDC	319 447,84	271 213,85	12,75	A	V	Livret A + 1	1,750	V	Livret A + 1	1,750	A-1	EUR	4 746,24	17 292,67
HABELLIS	2016	P	CONSTRUCTION LOGEMENTS SEURRE	CDC	241 867,66	205 347,63	12,75	A	V	Livret A + 1	1,750	V	Livret A + 1	1,750	A-1	EUR	3 593,58	13 093,02
HABELLIS	1998	P	ACQUISITION-AMELIORATION JALLANGES	CDC	16 388,27	7 064,72	10,92	A	V	Livret A + 0.8	3,800	V	Livret A + 0.8	1,550	A-1	EUR	109,50	653,06
HABELLIS	1996	P	CONSTRUCTION FOYER D'ACCUEIL MARCILLY-SUR-TILLE	CDC	121 959,21	38 779,31	8,92	A	V	Livret A + 0.8	4,300	V	Livret A + 0.8	1,550	A-1	EUR	601,08	4 546,60
HABELLIS	1995	P	CONSTRUCTION LOGEMENTS MARCILLY-SUR-TILLE	CDC	163 882,69	58 797,54	7,83	A	V	Livret A + 0.8	4,800	V	Livret A + 0.8	1,550	A-1	EUR	911,36	7 292,00
HABELLIS	1998	P	CONSTRUCTION LOGEMENTS SEURRE	CDC	65 934,20	37 642,57	15,75	A	V	Livret A + 0.91	3,800	V	Livret A + 0.91	1,660	A-1	EUR	624,87	2 073,41
HABELLIS	1998	P	CONSTRUCTION LOGEMENTS BRETENIERE	CDC	45 353,59	19 332,00	10,75	A	V	Livret A + 0.8	3,800	V	Livret A + 0.8	1,550	A-1	EUR	299,65	1 785,50
HABELLIS	2014	P	ACQUISITION-AMELIORATION TIL-CHATEL	CDC	47 495,36	31 951,72	9,50	A	V	Livret A + 1.2	2,200	V	Livret A + 1.2	2,200	A-1	EUR	702,94	3 162,74
HABELLIS	1992	P	CONSTRUCTION LOGEMENTS COMMUNAUTE D'EMMAÛS	CDC	121 959,21	30 855,47	4,08	A	V	Livret A + 1.3	5,800	V	Livret A + 1.3	2,050	A-1	EUR	632,54	6 140,38
HABELLIS	1995	P	CONSTRUCTION LOGEMENTS NORGES-LA-VILLE	CDC	114 336,76	40 720,11	7,42	A	V	Livret A + 1.3	5,800	V	Livret A + 1.3	2,050	A-1	EUR	834,76	5 057,89
HABELLIS	1995	P	CONSTRUCTION LOGEMENTS COMMUNAUTE D'EMMAÛS	CDC	120 763,21	43 008,84	7,33	A	V	Livret A + 1.3	5,800	V	Livret A + 1.3	2,050	A-1	EUR	881,68	5 342,18
HABELLIS	1996	P	FOYER HANDICAPES CHEVIGNY-ST-SAUVEUR	CDC	318 511,37	125 071,93	8,08	A	V	Livret A + 1.3	5,800	V	Livret A + 1.3	2,050	A-1	EUR	2 563,97	13 809,35
HABELLIS	2001	P	ACQUISITION-AMELIORATION MONTAGNY-LES-SEURRE	CDC	13 720,41	6 614,89	13,83	A	V	Livret A + 0.7	3,700	V	Livret A + 0.7	1,450	A-1	EUR	95,92	504,65
HABELLIS	2002	P	ACQUISITION-AMELIORATION PONTAILLER-SUR-SAONE	CDC	114 336,77	67 931,47	14,00	A	V	Livret A + 1.2	4,200	V	Livret A + 1.2	1,950	A-1	EUR	1 324,66	3 942,38

Désignation du bénéficiaire	Année de mobilisation et profil d'amortissement de l'emprunt (1)		Objet de l'emprunt garanti	Organisme prêteur ou chef de file	Montant initial	Capital restant dû au 01/01/N	Durée rési- duelle	Périodi- cité des rem- bour- sements (2)	Taux initial			Taux à la date de vote du budget (6)			Catégorie d'emprunt (7)	Indices ou devises pouvant modifier l'emprunt	Annuité garantie au cours de l'exercice	
	Année	Profil							Taux (3)	Index (4)	Taux actua- riel (5)	Taux (3)	Index (4)	Niveau de taux			En intérêts (8)	En capital
HABELLIS	2006	P	Recompactage Foyer Dijonnais	CDC	174 545,15	124 676,06	16,00	A	V	Livret A + 0.91	2,830	V	Livret A + 0.91	1,660	A-1	EUR	2 069,62	6 407,99
HABELLIS	2016	P	Recompactage Foyer Dijonnais	CDC	292 444,33	244 116,78	17,65	A	V	Livret A + 0.94	1,690	V	Livret A + 0.94	1,690	A-1	EUR	4 125,57	11 717,05
HABELLIS	2010	P	acquisition 48 logements - MARCILLY/TILLE	CDC	48 313,79	38 588,30	28,42	A	V	Livret A + (-0.2)	1,050	V	Livret A + (-0.2)	0,550	A-1	EUR	212,24	1 230,98
HABELLIS	2010	P	acquisition 48 logements - MARCILLY/TILLE	CDC	249 446,99	211 883,83	38,42	A	V	Livret A + (-0.2)	1,050	V	Livret A + (-0.2)	0,550	A-1	EUR	1 165,36	4 885,93
HABELLIS	2010	P	acquisition 48 logements - MARCILLY/TILLE	CDC	284 781,79	235 889,76	28,42	A	V	Livret A + 0.8	2,050	V	Livret A + 0.8	1,550	A-1	EUR	3 656,29	6 504,32
HABELLIS	2010	P	acquisition 48 logements - MARCILLY/TILLE	CDC	3 016 263,29	2 651 186,00	38,42	A	V	Livret A + 0.8	2,050	V	Livret A + 0.8	1,550	A-1	EUR	41 093,38	49 999,91
HABELLIS	2010	P	Const. foyer médicalisé - BEIRE LE CHATEL	CDC	199 100,70	175 192,94	40,92	A	V	Livret A + 0.6	2,350	V	Livret A + 0.6	1,350	A-1	EUR	2 365,10	3 227,05
HABELLIS	2010	P	Const. foyer médicalisé - BEIRE LE CHATEL	CDC	1 590 185,81	1 326 054,15	30,92	A	V	Livret A + 0.6	2,350	V	Livret A + 0.6	1,350	A-1	EUR	17 901,73	34 731,54
HABELLIS	2008	C	Const. foyer médicalisé - BEIRE LE CHATEL	CRAM	667 535,00	300 390,75	8,67	A	F	Taux fixe à 0 %	0,000	F	Taux fixe à 0 %	0,000	A-1	EUR	0,00	33 376,75
HABELLIS	2009	P	construct. Foyer Lacordaire RECEY-SUR-OURCE	CDC	265 000,00	235 322,85	39,42	A	V	Livret A + 1.13	2,880	V	Livret A + 1.13	1,880	A-1	EUR	4 424,07	3 998,32
HABELLIS	2009	P	construct. foyer Lacordaire RECEY-SUR-OURCE	CDC	294 970,50	241 915,11	29,42	A	V	Livret A + 0.6	2,350	V	Livret A + 0.6	1,350	A-1	EUR	3 265,85	6 594,41
HABELLIS	2009	P	construct. Foyer Lacordaire RECEY SUR OURCE	CDC	1 210 000,00	903 761,91	19,42	A	V	Livret A + 1.13	2,880	V	Livret A + 1.13	1,880	A-1	EUR	16 990,72	37 642,41
HABELLIS	2011	P	const. foyer médicalisé BEIRE LE CHATEL	CDC	130 356,99	116 701,88	41,33	A	V	Livret A + 0.6	2,600	V	Livret A + 0.6	1,350	A-1	EUR	1 575,48	2 083,15
HABELLIS	2011	P	const. foyer médicalisé BEIRE LE CHATEL	CDC	62 571,36	53 481,70	31,33	A	V	Livret A + 0.6	2,600	V	Livret A + 0.6	1,350	A-1	EUR	722,00	1 347,30
HABELLIS	2010	P	construction de 8 logements à IS-SUR-TILLE	CDC	409 960,50	347 118,08	30,17	A	V	Livret A + 0.6	1,850	V	Livret A + 0.6	1,350	A-1	EUR	4 686,09	9 091,59
HABELLIS	2010	P	construction de 8 logements à IS-SUR-TILLE	CDC	96 475,50	86 256,59	40,17	A	V	Livret A + 0.6	1,850	V	Livret A + 0.6	1,350	A-1	EUR	1 164,46	1 588,84
HABELLIS	2010	P	construction de 8 logements à IS-SUR-TILLE	CDC	36 549,75	30 028,82	30,17	A	V	Livret A + (-0.2)	1,050	V	Livret A + (-0.2)	0,550	A-1	EUR	165,16	891,10
HABELLIS	2010	P	acquisition VEFA 35 logements à AUXONNE	CDC	77 680,50	67 506,17	40,75	A	V	Livret A + (-0.2)	1,550	V	Livret A + (-0.2)	0,550	A-1	EUR	371,28	1 472,32
HABELLIS	2010	P	acquisition VEFA 35 logements à AUXONNE	CDC	359 828,25	295 690,43	30,75	A	V	Livret A + (-0.2)	1,550	V	Livret A + (-0.2)	0,550	A-1	EUR	1 626,30	8 774,49
HABELLIS	2010	P	acquisition VEFA 35 logements à AUXONNE	CDC	1 397 360,25	1 183 662,59	30,75	A	V	Livret A + 0.6	2,350	V	Livret A + 0.6	1,350	A-1	EUR	15 979,44	31 002,06

Désignation du bénéficiaire	Année de mobilisation et profil d'amortissement de l'emprunt (1)		Objet de l'emprunt garanti	Organisme prêteur ou chef de file	Montant initial	Capital restant dû au 01/01/N	Durée rési- duelle	Périodi- cité des rem- bour- sements (2)	Taux initial			Taux à la date de vote du budget (6)			Catégorie d'emprunt (7)	Indices ou devises pouvant modifier l'emprunt	Annuité garantie au cours de l'exercice	
	Année	Profil							Taux (3)	Index (4)	Taux actua- riel (5)	Taux (3)	Index (4)	Niveau de taux			En intérêts (8)	En capital
HABELLIS	2010	P	acquisition VEFA 35 logements à AUXONNE	CDC	357 503,25	319 811,28	40,75	A	V	Livret A + 0.6	2,350	V	Livret A + 0.6	1,350	A-1	EUR	4 317,45	5 890,91
HABELLIS	2010	P	Construction 22 logements à MARCILLY SUR TILLE	CDC	1 140 462,75	957 144,90	30,92	A	V	Livret A + 0.6	2,350	V	Livret A + 0.6	1,350	A-1	EUR	12 921,46	25 069,19
HABELLIS	2010	P	Construction 22 logements à MARCILLY SUR TILLE	CDC	181 731,00	160 996,46	40,92	A	V	Livret A + 0.6	2,350	V	Livret A + 0.6	1,350	A-1	EUR	2 173,45	2 965,55
HABELLIS	2010	P	Construction 22 logements à MARCILLY SUR TILLE	CDC	276 762,75	225 478,89	30,92	A	V	Livret A + (-0.2)	1,550	V	Livret A + (-0.2)	0,550	A-1	EUR	1 240,13	6 691,00
HABELLIS	2010	P	Construction 22 logements à MARCILLY SUR TILLE	CDC	50 406,00	43 414,62	40,92	A	V	Livret A + (-0.2)	1,550	V	Livret A + (-0.2)	0,550	A-1	EUR	238,78	946,89
HABELLIS	2011	P	construction de 12 logements à SAINT-USAGE	CDC	611 967,75	540 189,64	31,25	A	V	Livret A + 0.6	2,600	V	Livret A + 0.6	1,350	A-1	EUR	7 292,56	13 608,32
HABELLIS	2011	P	construction de 12 logements à SAINT-USAGE	CDC	143 631,00	131 580,53	41,25	A	V	Livret A + 0.6	2,600	V	Livret A + 0.6	1,350	A-1	EUR	1 776,34	2 348,74
HABELLIS	2011	P	construction de 12 logements à SAINT-USAGE	CDC	212 889,75	184 097,30	31,25	A	V	Livret A + (-0.2)	1,800	V	Livret A + (-0.2)	0,550	A-1	EUR	1 012,54	5 277,38
HABELLIS	2011	P	construction de 12 logements à SAINT-USAGE	CDC	43 449,75	39 029,12	41,25	A	V	Livret A + (-0.2)	1,800	V	Livret A + (-0.2)	0,550	A-1	EUR	214,66	828,61
HABELLIS	2012	P	construction 5 logements CHAMESSON	CDC	211 076,25	151 278,29	32,58	A	V	Livret A + 1.07	3,320	V	Livret A + 1.07	1,820	A-1	EUR	2 753,26	3 384,92
HABELLIS	2012	P	construction 5 logements CHAMESSON	CDC	21 750,00	19 888,47	42,58	A	V	Livret A + 1.07	3,320	V	Livret A + 1.07	1,820	A-1	EUR	361,97	308,90
HABELLIS	2012	P	construction 5 logements CHAMESSON	CDC	101 609,25	89 203,82	32,58	A	V	Livret A + 1	3,250	V	Livret A + 1	1,750	A-1	EUR	1 561,07	2 020,27
HABELLIS	2012	P	construction de 9 logements à COUTERNON	CDC	50 558,25	44 877,94	42,42	A	V	Livret A + (-0.2)	2,050	V	Livret A + (-0.2)	0,550	A-1	EUR	246,83	927,97
HABELLIS	2012	P	construction de 9 logements à COUTERNON	CDC	188 629,50	171 105,54	42,42	A	V	Livret A + 0.6	2,850	V	Livret A + 0.6	1,350	A-1	EUR	2 309,92	2 961,42
HABELLIS	2012	P	construction de 9 logements à COUTERNON	CDC	122 860,50	104 695,97	32,42	A	V	Livret A + (-0.2)	2,050	V	Livret A + (-0.2)	0,550	A-1	EUR	575,83	2 902,09
HABELLIS	2012	P	construction de 9 logements à COUTERNON	CDC	472 350,00	411 835,68	32,42	A	V	Livret A + 0.6	2,850	V	Livret A + 0.6	1,350	A-1	EUR	5 559,78	9 988,39
HABELLIS	2013	P	Norges la Ville derrière le Colombier	CDC	275 210,00	243 444,18	33,92	A	V	Livret A + 0.6	1,850	V	Livret A + 0.6	1,350	A-1	EUR	3 286,50	5 689,54
HABELLIS	2013	P	Norges la Ville derrière le Colombier	CDC	58 209,00	52 959,46	41,92	A	V	Livret A + 0.6	1,850	V	Livret A + 0.6	1,350	A-1	EUR	714,95	945,34
HABELLIS	2013	P	Norges la Ville derrière le Colombier	CDC	22 927,00	20 447,18	41,92	A	V	Livret A + (-0.2)	1,050	V	Livret A + (-0.2)	0,550	A-1	EUR	112,46	434,10
HABELLIS	2013	P	Norges la Ville derrière le Colombier	CDC	127 020,50	110 066,41	33,92	A	V	Livret A + (-0.2)	1,050	V	Livret A + (-0.2)	0,550	A-1	EUR	605,37	2 952,86

Désignation du bénéficiaire	Année de mobilisation et profil d'amortissement de l'emprunt (1)		Objet de l'emprunt garanti	Organisme prêteur ou chef de file	Montant initial	Capital restant dû au 01/01/N	Durée rési- duelle	Périodi- cité des rem- bour- sements (2)	Taux initial			Taux à la date de vote du budget (6)			Catégorie d'emprunt (7)	Indices ou devises pouvant modifier l'emprunt	Annuité garantie au cours de l'exercice	
	Année	Profil							Taux (3)	Index (4)	Taux actua- riel (5)	Taux (3)	Index (4)	Niveau de taux			En intérêts (8)	En capital
HABELLIS	2018	P	construction de 7 logts à Collonges-les-Premières	CDC	442 674,75	434 255,55	38,08	A	V	Livret A + 0.6	1,350	V	Livret A + 0.6	1,350	A-1	EUR	5 862,45	8 532,86
HABELLIS	2018	P	construction de 7 logts à Collonges-les-Premières	CDC	50 740,50	50 023,37	48,08	A	V	Livret A + 0.6	1,350	V	Livret A + 0.6	1,350	A-1	EUR	675,32	726,82
HABELLIS	2018	P	Les CARETTES-CN 14 lgts	CDC	587 185,50	576 017,86	38,58	A	V	Livret A + 0.6	1,350	V	Livret A + 0.6	1,350	A-1	EUR	7 776,24	11 318,41
HABELLIS	2018	P	Les CARETTES-CN 14 lgts	CDC	95 719,50	94 366,66	48,58	A	V	Livret A + 0.6	1,350	V	Livret A + 0.6	1,350	A-1	EUR	1 273,95	1 371,11
HABELLIS	2018	P	construction 14 logements à Longecourt-en-Plaine	CDC	270 655,50	264 587,63	38,58	A	V	Livret A + (-0.2)	0,550	V	Livret A + (-0.2)	0,550	A-1	EUR	1 455,23	6 101,24
HABELLIS	2018	P	construction 14 logements à Longecourt-en-Plaine	CDC	36 909,75	36 266,39	48,58	A	V	Livret A + (-0.2)	0,550	V	Livret A + (-0.2)	0,550	A-1	EUR	199,47	646,90
HABELLIS	2017	P	Foyer Vesvrottes à Beire-le-Châtel	CDC	466 354,50	466 354,50	39,08	A	V	Livret A + 1.11	1,860	V	Livret A + 1.11	1,860	A-1	EUR	8 674,19	7 957,96
HABELLIS	2017	P	Foyer Vesvrottes à Beire-le-Châtel	CDC	127 245,75	127 245,75	49,08	A	V	Livret A + 1.11	1,860	V	Livret A + 1.11	1,860	A-1	EUR	2 366,77	1 564,35
HABELLIS	2017	P	Foyer Vesvrottes à Beire-le-Châtel	CDC	494 293,50	494 293,50	34,08	A	V	Livret A + 0.6	1,350	V	Livret A + 0.6	1,350	A-1	EUR	6 672,96	11 141,35
HABELLIS	2016	P	Lamarche sur Saône	CDC	509 736,00	480 257,69	36,42	A	V	Livret A + 0.6	1,350	V	Livret A + 0.6	1,350	A-1	EUR	6 483,48	10 092,59
HABELLIS	2016	P	Lamarche sur Saône	CDC	239 540,25	223 340,60	36,42	A	V	Livret A + (-0.2)	0,550	V	Livret A + (-0.2)	0,550	A-1	EUR	1 228,37	5 459,39
HABELLIS	2016	P	Lamarche-sur-Saône	CDC	47 441,25	44 946,80	46,42	A	V	Livret A + (-0.2)	0,550	V	Livret A + (-0.2)	0,550	A-1	EUR	247,21	840,65
HABELLIS	2016	P	Lamarche-sur-Saône	CDC	135 930,75	130 089,08	46,42	A	V	Livret A + 0.6	1,350	V	Livret A + 0.6	1,350	A-1	EUR	1 756,20	2 000,03
HABELLIS	2018	P	construction de 7 logts à Collonges-les-Premières	CDC	99 901,50	97 661,79	38,08	A	V	Livret A + (-0.2)	0,550	V	Livret A + (-0.2)	0,550	A-1	EUR	537,14	2 252,02
HABELLIS	2018	P	construction de 7 logts à Collonges-les-Premières	CDC	15 081,75	14 818,87	48,08	A	V	Livret A + (-0.2)	0,550	V	Livret A + (-0.2)	0,550	A-1	EUR	81,50	264,33
ORVITIS	2017	P	construction de 2 logts à Izeure	C.C.C.COOP	210 000,00	196 482,51	27,25	T	V	(Euribor 03 M + 1.67)-Floor 0 sur Euribor 03 M	1,710	V	(Euribor 03 M + 2.31)-Floor 0 sur Euribor 03 M	2,360	A-1	EUR	4 569,00	5 178,68
ORVITIS	1999	P	MINOT 4 LOGEMENTS	CDC	123 443,38	8 924,53	0,42	A	V	Livret A + 1.3	4,300	V	Livret A + 1.3	2,050	A-1	EUR	182,95	8 924,53
ORVITIS	1987	P	HAUTEVILLE LOTISSEMENT "LE VILLAGE"	CDC	25 458,99	6 188,17	4,58	A	V	Livret A + 0.52	4,940	V	Livret A + 0.52	1,270	A-1	EUR	78,59	1 249,94

Désignation du bénéficiaire	Année de mobilisation et profil d'amortissement de l'emprunt (1)		Objet de l'emprunt garanti	Organisme prêteur ou chef de file	Montant initial	Capital restant dû au 01/01/N	Durée résiduelle	Périodicité des remboursements (2)	Taux initial			Taux à la date de vote du budget (6)			Catégorie d'emprunt (7)	Indices ou devises pouvant modifier l'emprunt	Annuité garantie au cours de l'exercice	
	Année	Profil							Taux (3)	Index (4)	Taux actuariel (5)	Taux (3)	Index (4)	Niveau de taux			En intérêts (8)	En capital
ORVITIS	2009	P	LGFP-construction de 20 logts à POUILLY-EN-AUXOIS	CDC	915 495,00	769 861,76	29,67	A	V	Livret A + 0.6	1,850	V	Livret A + 0.6	1,350	A-1	EUR	10 393,13	20 985,81
ORVITIS	2009	P	LGFP-POUILLY-ST JEAN DE LOSNE-VITTEAUX	CDC	221 558,00	179 989,44	29,67	A	V	Livret A + (-0.3)	0,950	V	Livret A + (-0.3)	0,450	A-1	EUR	809,95	5 617,25
ORVITIS	1989	P	CORGOLOIN	CDC	131 517,77	46 625,10	6,17	A	V	Livret A + 1.3	5,800	V	Livret A + 1.3	2,050	A-1	EUR	955,81	6 008,59
ORVITIS	1989	P	LONGVIC "GUYNEMER"	CDC	5 108,33	218,45	0,25	A	F	Taux fixe à 2 %	2,000	F	Taux fixe à 2 %	2,000	A-1	EUR	4,37	218,45
ORVITIS	1989	P	LONGVIC "GUYNEMER"	CDC	1 167,82	49,98	0,25	A	F	Taux fixe à 2 %	2,000	F	Taux fixe à 2 %	2,000	A-1	EUR	1,00	49,98
ORVITIS	1988	P	HAUTEVILLE LOTISSEMENT "LE VILLAGE"	CDC	382 954,98	112 484,30	5,00	A	V	Livret A + 0.52	4,940	V	Livret A + 0.52	1,270	A-1	EUR	1 491,11	18 988,92
ORVITIS	1991	P	CORPEAU "LA RENAUDINE"	CDC	244 527,63	77 620,86	6,75	A	V	Livret A + 1.3	5,800	V	Livret A + 1.3	2,050	A-1	EUR	1 591,23	11 021,12
ORVITIS	1981	P	SOMBERNON "LE PANORAMA"	CDC	6 463,84	604,92	1,32	A	F	Taux fixe à 3.6 %	3,600	F	Taux fixe à 3.6 %	3,600	A-1	EUR	21,78	297,07
ORVITIS	1991	P	PLA NUIITS-SAINT-GEORGES	CDC	434 685,41	141 691,62	6,08	A	V	Livret A + 1.3	5,800	V	Livret A + 1.3	2,050	A-1	EUR	2 904,68	20 118,31
ORVITIS	1980	P	TOUILLON 10 PAVILLONS	CDC	18 110,94	856,98	0,82	A	F	Taux fixe à 3.6 %	3,600	F	Taux fixe à 3.6 %	3,600	A-1	EUR	30,85	856,98
ORVITIS	1991	P	NUIITS-SAINT-GEORGES "LES CHARMOTTES"	CDC	1 215 649,30	398 418,48	6,00	A	V	Livret A + 1.3	5,800	V	Livret A + 1.3	2,050	A-1	EUR	8 167,58	56 570,07
ORVITIS	1981	P	ROUVRAY 15 LOGEMENTS	CDC	18 034,72	1 676,83	1,32	A	F	Taux fixe à 3.6 %	3,600	F	Taux fixe à 3.6 %	3,600	A-1	EUR	60,37	823,61
ORVITIS	1995	P	POMMARD 3 LOGEMENTS	CDC	106 622,84	46 763,35	10,42	A	V	Livret A + 1.3	5,800	V	Livret A + 1.3	2,050	A-1	EUR	958,65	4 227,42
ORVITIS	1999	P	BELLENEUVE	CDC	57 291,71	7 809,15	1,17	A	V	Livret A + 1.3	4,300	V	Livret A + 1.3	2,050	A-1	EUR	160,09	3 898,47
ORVITIS	1999	P	RECEY-SUR-OURCE 3 LOGEMENTS	CDC	11 916,57	861,53	0,42	A	V	Livret A + 1.3	4,300	V	Livret A + 1.3	2,050	A-1	EUR	17,66	861,53
ORVITIS	1999	P	SALIVES 3 LOGEMENTS	CDC	88 931,45	6 386,96	0,42	A	V	Livret A + 1.3	4,300	V	Livret A + 1.3	2,050	A-1	EUR	130,93	6 386,96
ORVITIS	1999	P	CORPEAU	CDC	714 382,38	51 306,14	0,42	A	V	Livret A + 1.3	4,300	V	Livret A + 1.3	2,050	A-1	EUR	1 051,78	51 306,14
ORVITIS	1999	P	VITTEAUX 17 LOGEMENTS	CDC	368 867,86	26 861,96	0,17	A	V	Livret A + 1.3	4,300	V	Livret A + 1.3	2,050	A-1	EUR	671,54	26 861,96
ORVITIS	1998	P	DARCEY 4 LOGEMENTS	CDC	107 689,86	7 473,96	0,67	A	V	Livret A + 1.3	4,300	V	Livret A + 1.3	2,050	A-1	EUR	153,22	7 473,96
ORVITIS	1998	P	CHASSAGNE-MONTRACHET	CDC	95 985,36	6 661,64	0,92	A	V	Livret A + 1.3	4,300	V	Livret A + 1.3	2,050	A-1	EUR	136,56	6 661,64

Désignation du bénéficiaire	Année de mobilisation et profil d'amortissement de l'emprunt (1)		Objet de l'emprunt garanti	Organisme prêteur ou chef de file	Montant initial	Capital restant dû au 01/01/N	Durée rési- duelle	Périodi- cité des rem- bour- sements (2)	Taux initial			Taux à la date de vote du budget (6)			Catégorie d'emprunt (7)	Indices ou devises pouvant modifier l'emprunt	Annuité garantie au cours de l'exercice	
	Année	Profil							Taux (3)	Index (4)	Taux actua- riel (5)	Taux (3)	Index (4)	Niveau de taux			En intérêts (8)	En capital
ORVITIS	1998	P	SAULIEU	CDC	80 378,46	5 578,48	0,92	A	V	Livret A + 1.3	4,300	V	Livret A + 1.3	2,050	A-1	EUR	114,36	5 578,48
ORVITIS	1998	P	EPOISSES 6 LOGEMENTS	CDC	50 415,67	3 498,98	0,67	A	V	Livret A + 1.3	4,300	V	Livret A + 1.3	2,050	A-1	EUR	71,73	3 498,98
ORVITIS	1998	P	CHAMESSON 6 LOGEMENTS	CDC	202 013,37	14 020,26	0,92	A	V	Livret A + 1.3	4,300	V	Livret A + 1.3	2,050	A-1	EUR	287,42	14 020,26
ORVITIS	1998	P	LADOIX-SERRIGNY 10 LOGEMENTS	CDC	65 066,12	4 515,76	0,92	A	V	Livret A + 1.3	4,300	V	Livret A + 1.3	2,050	A-1	EUR	92,57	4 515,76
ORVITIS	1999	P	PRECY-SOUS-THIL 12 LOGEMENTS	CDC	462 549,76	63 047,90	1,17	A	V	Livret A + 1.3	4,300	V	Livret A + 1.3	2,050	A-1	EUR	1 292,48	31 474,61
ORVITIS	1993	P	GEVREY-CHAMBERTIN	CDC	1 267 766,02	486 519,92	8,42	A	V	Livret A + 1.3	5,800	V	Livret A + 1.3	2,050	A-1	EUR	9 973,66	53 717,28
ORVITIS	1995	P	BAIGNEUX-LES-JUIFS	CDC	299 181,20	130 563,46	10,67	A	V	Livret A + 1.3	5,800	V	Livret A + 1.3	2,050	A-1	EUR	2 676,55	11 802,99
ORVITIS	1987		AIGNAY-LE-DUC 3 LOGEMENTS	CDC	68 962,45	7 581,64	1,92	A	V	Livret A + 0.47	4,940	V	Livret A + 0.47	1,220	A-1	EUR	92,50	3 799,99
ORVITIS	1981	P	PRECY-SOUS-THIL 12 LOGEMENTS	CDC	9 665,27	904,55	1,32	A	F	Taux fixe à 3.6 %	3,600	F	Taux fixe à 3.6 %	3,600	A-1	EUR	32,56	444,21
ORVITIS	1995	P	CHEVIGNY-SAINT-SAUVEUR LE CLOS	CDC	253 370,27	111 929,64	10,50	A	V	Livret A + 1.3	5,800	V	Livret A + 1.3	2,050	A-1	EUR	2 294,56	10 118,48
ORVITIS	1999	P	NEUILLY-LES-DIJON "LES HOUCHEs"	CDC	619 502,32	84 441,33	1,17	A	V	Livret A + 1.3	4,300	V	Livret A + 1.3	2,050	A-1	EUR	1 731,05	42 154,60
ORVITIS	1993	P	GEVREY-CHAMBERTIN	CDC	624 431,17	238 439,49	8,75	A	V	Livret A + 1.3	5,800	V	Livret A + 1.3	2,050	A-1	EUR	4 888,01	26 326,40
ORVITIS	1992	P	FLEUREY-SUR-OUCHES MAPAD	CDC	461 185,57	161 847,35	7,83	A	V	Livret A + 1.3	5,800	V	Livret A + 1.3	2,050	A-1	EUR	3 317,87	20 103,26
ORVITIS	1992	P	FLEUREY-SUR-OUCHES MAPAD	CDC	1 026 578,73	360 265,04	7,58	A	V	Livret A + 1.3	5,800	V	Livret A + 1.3	2,050	A-1	EUR	7 385,43	44 748,97
ORVITIS	2001	P	OISILLY 1 LOGEMENT	CDC	22 867,36	11 024,84	13,83	A	V	Livret A + 0.7	3,700	V	Livret A + 0.7	1,450	A-1	EUR	159,86	841,09
ORVITIS	2002	P	MASSINGY CONSTRUCTION 2 LOGEMENTS	CDC	37 350,01	19 071,76	14,50	A	V	Livret A + 0.7	3,700	V	Livret A + 0.7	1,450	A-1	EUR	276,54	1 366,57
ORVITIS	2006	P	THURY -CREATION D'UNE MAISON	CDC	17 763,50	12 452,45	21,00	A	V	Livret A + 0.7	2,700	V	Livret A + 0.7	1,450	A-1	EUR	180,56	585,56
ORVITIS	2005	P	THURY -CREATION D'UNE MAISON	CDC	12 600,50	10 011,18	35,25	A	V	Livret A + 0.7	2,950	V	Livret A + 0.7	1,450	A-1	EUR	145,16	303,35
ORVITIS	2005	P	ROUVRES EN PLAINE -CREATION D'UNE MAISON	CDC	16 994,50	11 353,17	20,67	A	V	Livret A + 0.7	2,700	V	Livret A + 0.7	1,450	A-1	EUR	164,62	557,66
ORVITIS	2005	P	ROUVRES EN PLAINE -CREATION D'UNE MAISON	CDC	49 042,00	38 964,17	35,25	A	V	Livret A + 0.7	2,950	V	Livret A + 0.7	1,450	A-1	EUR	564,98	1 180,63

Désignation du bénéficiaire	Année de mobilisation et profil d'amortissement de l'emprunt (1)		Objet de l'emprunt garanti	Organisme prêteur ou chef de file	Montant initial	Capital restant dû au 01/01/N	Durée rési- duelle	Périodi- cité des rem- bour- sements (2)	Taux initial			Taux à la date de vote du budget (6)			Catégorie d'emprunt (7)	Indices ou devises pouvant modifier l'emprunt	Annuité garantie au cours de l'exercice	
	Année	Profil							Taux (3)	Index (4)	Taux actua- riel (5)	Taux (3)	Index (4)	Niveau de taux			En intérêts (8)	En capital
ORVITIS	2007	P	Construction 8 logements PRECY SOUS THIL	CDC	150 166,50	115 968,81	22,33	A	V	Livret A + 1	3,750	V	Livret A + 1	1,750	A-1	EUR	2 029,45	4 138,69
ORVITIS	2007	P	Construction 8 logements PRECY SOUS THIL	CDC	29 644,00	25 828,65	37,33	A	V	Livret A + 1	3,750	V	Livret A + 1	1,750	A-1	EUR	452,00	484,29
ORVITIS	2007	P	Construction 8 logements PRECY SOUS THIL	CDC	62 926,50	46 660,41	22,33	A	V	Livret A	2,750	V	Livret A	0,750	A-1	EUR	349,95	1 866,34
ORVITIS	2007	P	Construction 8 logements PRECY SOUS THIL	CDC	76 802,50	56 949,56	22,33	A	V	Livret A	2,750	V	Livret A	0,750	A-1	EUR	427,12	2 277,90
ORVITIS	2007	P	Construction 8 logements PRECY SOUS THIL	CDC	12 048,50	10 122,33	37,33	A	V	Livret A	2,750	V	Livret A	0,750	A-1	EUR	75,92	231,21
ORVITIS	2007	P	Construction 8 logements PRECY SOUS THIL	CDC	14 724,50	12 370,52	37,33	A	V	Livret A	2,750	V	Livret A	0,750	A-1	EUR	92,78	282,56
ORVITIS	2007	P	acquisition NYMPHEAS FONTAINE LES DIJON	CDC	1 829 913,50	1 090 227,71	12,33	A	V	Livret A + 0.8	3,550	V	Livret A + 0.8	1,550	A-1	EUR	16 898,53	76 344,07
ORVITIS	2007	P	construction 6 logements - LACANCHE	CDC	157 622,00	123 048,73	27,92	A	V	Livret A	3,000	V	Livret A	0,750	A-1	EUR	922,87	3 965,71
ORVITIS	2007	P	construction 6 logements - LACANCHE	CDC	3 982,00	3 334,67	37,92	A	V	Livret A	3,000	V	Livret A	0,750	A-1	EUR	25,01	76,17
ORVITIS	2008	P	construction 6 logements - LACANCHE	Crédit Foncier	74 837,50	45 766,28	18,00	A	V	Livret A + 1.13	4,130	V	Livret A + 1.13	1,880	A-1	EUR	860,41	2 793,13
ORVITIS	2009	P	LGFP- POUILLY-ST JEAN DE LOSNE-VITTEAUX	CDC	96 652,00	83 620,89	39,67	A	V	Livret A + (-0.2)	1,050	V	Livret A + (-0.2)	0,550	A-1	EUR	459,91	1 874,71
ORVITIS	1998	P	NEUILLY-LES-DIJON "LES HOUCHES"	CDC	213 113,09	27 737,32	1,92	A	V	Livret A + 1.3	4,300	V	Livret A + 1.3	2,050	A-1	EUR	568,61	13 846,95
ORVITIS	2009	P	LGFP-POUILLY-ST JEAN DE LOSNE-VITTEAUX	CDC	1 809 818,00	1 476 230,56	29,67	A	V	Livret A + (-0.2)	1,050	V	Livret A + (-0.2)	0,550	A-1	EUR	8 119,27	45 394,53
ORVITIS	2009	P	acquisition-amélioration d'un logement à LERY	CDC	52 728,00	43 009,13	29,67	A	V	Livret A + (-0.2)	1,050	V	Livret A + (-0.2)	0,550	A-1	EUR	236,55	1 322,54
ORVITIS	2009	P	acquisition-amélioration d'un logement à LERY	CDC	43 500,00	37 635,09	39,67	A	V	Livret A + (-0.2)	1,050	V	Livret A + (-0.2)	0,550	A-1	EUR	206,99	843,75
ORVITIS	2009	P	construction un logement à Origny	CDC	58 719,75	47 479,00	29,50	A	V	Livret A + (-0.2)	1,550	V	Livret A + (-0.2)	0,550	A-1	EUR	261,13	1 460,00
ORVITIS	2009	P	construction un logement à Origny	CDC	9 022,50	7 735,13	39,50	A	V	Livret A + (-0.2)	1,550	V	Livret A + (-0.2)	0,550	A-1	EUR	42,54	173,42
ORVITIS	2010	P	réhabilitation 16 logements à LACANCHE	CDC	128 327,00	55 684,95	5,00	A	V	Livret A + 0.25	1,500	V	Livret A + 0.25	1,000	A-1	EUR	556,85	9 051,50
ORVITIS	2010	P	acquisit-amélioration 2 logts PONTAILLER-SUR-SAONE	CDC	66 327,75	58 664,57	40,00	A	V	Livret A + (-0.2)	1,050	V	Livret A + (-0.2)	0,550	A-1	EUR	322,66	1 279,49
ORVITIS	2010	P	acquisit-amélioration 2 logts PONTAILLER-SUR-SAONE	CDC	59 925,75	50 375,04	30,00	A	V	Livret A + (-0.2)	1,050	V	Livret A + (-0.2)	0,550	A-1	EUR	277,06	1 494,86
ORVITIS	2010	P	LGFP-amélioration 62 logts EHPAD FLEUREY-SUR-OUICHE	CDC	332 110,00	233 494,81	15,00	A	V	Livret A + 0.6	1,850	V	Livret A + 0.6	1,350	A-1	EUR	3 152,18	13 171,94

Désignation du bénéficiaire	Année de mobilisation et profil d'amortissement de l'emprunt (1)		Objet de l'emprunt garanti	Organisme prêteur ou chef de file	Montant initial	Capital restant dû au 01/01/N	Durée rési- duelle	Périodi- cité des rem- bour- sements (2)	Taux initial			Taux à la date de vote du budget (6)			Catégorie d'emprunt (7)	Indices ou devises pouvant modifier l'emprunt	Annuité garantie au cours de l'exercice	
	Année	Profil							Taux (3)	Index (4)	Taux actua- riel (5)	Taux (3)	Index (4)	Niveau de taux			En intérêts (8)	En capital
ORVITIS	2010	P	LGFP-amelioration 68 logts EHPAD SELONGEY	CDC	536 481,00	377 180,86	15,00	A	V	Livret A + 0.6	1,850	V	Livret A + 0.6	1,350	A-1	EUR	5 091,94	21 277,57
ORVITIS	2010	P	LGFP-acquisition foncière à CORGOLOIN	CDC	443 190,00	443 190,00	0,00	A	V	Livret A + 0.6	1,850	V	Livret A + 0.6	1,350	A-1	EUR	5 983,06	443 190,00
ORVITIS	2009	P	LGFP - Maison d'Accueil Spécialisé à IS-SUR-TILLE	CDC	784 843,00	577 885,84	19,75	A	V	Livret A + 0.6	1,850	V	Livret A + 0.6	1,350	A-1	EUR	7 801,46	25 362,31
ORVITIS	2010	P	LGFP - acquis-amél. un logt à Chatillon-s/Seine	CDC	110 492,00	95 994,41	40,33	A	V	Livret A + (-0.2)	1,050	V	Livret A + (-0.2)	0,550	A-1	EUR	527,97	2 093,66
ORVITIS	2010	P	LGFP-acquisit améliorat logt chatillon sur seine	CDC	14 593,00	11 888,93	30,83	A	V	Livret A + (-0.2)	1,550	V	Livret A + (-0.2)	0,550	A-1	EUR	65,39	352,80
ORVITIS	2010	P	LGFP - amélioration EHPAD FLEUREY et SELONGEY	CDC	187 575,00	130 469,56	15,92	A	V	Livret A + 0.6	2,350	V	Livret A + 0.6	1,350	A-1	EUR	1 761,34	7 360,06
ORVITIS	1997	P	VERNOIS-LES-VESVRES 4 LOGEMENTS	CDC	88 420,43	35 741,00	9,17	A	V	Livret A + 0.8	4,300	V	Livret A + 0.8	1,550	A-1	EUR	553,99	3 622,68
ORVITIS	2010	P	LGFP - amélioration 28 logt à CHATILLON-SUR-SEINE	CDC	122 216,00	73 142,59	10,92	A	V	Livret A + 0.6	2,350	V	Livret A + 0.6	1,350	A-1	EUR	987,42	6 212,53
ORVITIS	2013	P	LGFP-construction 95 logts EHPAD Nuits-Saint-Georg	CDC	3 827 344,27	3 433 414,93	33,25	A	V	Livret A + 1.05	2,800	V	Livret A + 1.05	1,800	A-1	EUR	61 801,47	74 093,06
ORVITIS	2013	P	LGFP-construction 95 logts EHPAD Nuits-Saint-Georg	CDC	1 223 342,60	1 134 908,44	43,25	A	V	Livret A + 1.1	2,850	V	Livret A + 1.1	1,850	A-1	EUR	20 995,81	16 929,46
ORVITIS	2013	P	LGFP-construction 95 logts EHPAD Nuits-Saint-Georg	CDC	4 477 600,92	4 021 147,95	33,25	A	V	Livret A + 1.1	2,850	V	Livret A + 1.1	1,850	A-1	EUR	74 391,24	86 003,01
ORVITIS	2011	P	LGFP - construction 5 logemts à VAROIS-ET-CHAIGNOT	CDC	50 167,00	43 901,06	41,50	A	V	Livret A + (-0.2)	1,800	V	Livret A + (-0.2)	0,550	A-1	EUR	241,46	932,03
ORVITIS	2011	P	LGFP - construction 5 logemts VAROIS-ET-CHAIGNOT	CDC	100 778,00	86 277,95	31,50	A	V	Livret A + 0.6	2,600	V	Livret A + 0.6	1,350	A-1	EUR	1 164,75	2 173,49
ORVITIS	2011	P	LGFP - construction 5 logemts VAROIS-ET-CHAIGNOT	CDC	200 000,00	166 839,67	31,50	A	V	Livret A + (-0.2)	1,800	V	Livret A + (-0.2)	0,550	A-1	EUR	917,62	4 782,67
ORVITIS	2011	P	LGFP - construction 5 logemts VAROIS-ET-CHAIGNOT	CDC	25 279,00	22 669,88	41,50	A	V	Livret A + 0.6	2,600	V	Livret A + 0.6	1,350	A-1	EUR	306,04	404,66
ORVITIS	2011	P	LGFP - construction d'un logement à Reulle-Vergy	CDC	13 560,00	11 808,44	41,83	A	V	Livret A + (-0.2)	2,050	V	Livret A + (-0.2)	0,550	A-1	EUR	64,95	250,70
ORVITIS	2011	P	LGFP acq.amélioration 2 logts St Broing les Moines	CDC	201 350,00	167 142,63	31,83	A	V	Livret A + (-0.2)	2,050	V	Livret A + (-0.2)	0,550	A-1	EUR	919,28	4 791,36
ORVITIS	2011	P	LGFP - constr. d'un logement à Reulle-Vergy	CDC	9 700,00	8 659,35	41,83	A	V	Livret A + 0.6	2,850	V	Livret A + 0.6	1,350	A-1	EUR	116,90	154,57
ORVITIS	2011	P	LGFP - constr. d'un logement à Reulle-Vergy	CDC	106 400,00	90 669,13	31,83	A	V	Livret A + 0.6	2,850	V	Livret A + 0.6	1,350	A-1	EUR	1 224,03	2 284,12
ORVITIS	2011	P	LGFP - réhabilitation 123 logements à Saulieu	CDC	460 232,00	334 534,38	16,83	A	V	Livret A + 0.6	2,850	V	Livret A + 0.6	1,350	A-1	EUR	4 516,21	17 638,65

Désignation du bénéficiaire	Année de mobilisation et profil d'amortissement de l'emprunt (1)		Objet de l'emprunt garanti	Organisme prêteur ou chef de file	Montant initial	Capital restant dû au 01/01/N	Durée rési- duelle	Périodi- cité des rem- bour- sements (2)	Taux initial			Taux à la date de vote du budget (6)			Catégorie d'emprunt (7)	Indices ou devises pouvant modifier l'emprunt	Annuité garantie au cours de l'exercice	
	Année	Profil							Taux (3)	Index (4)	Taux actua- riel (5)	Taux (3)	Index (4)	Niveau de taux			En intérêts (8)	En capital
ORVITIS	2011	P	LGFP - réhabilitation 32 lits La Louère MONTABRD	CDC	24 000,00	17 445,20	16,92	A	V	Livret A + 0.6	2,850	V	Livret A + 0.6	1,350	A-1	EUR	235,51	919,81
ORVITIS	2011	P	LGFP - foyer Genlis	CDC	395 762,00	254 234,86	11,58	A	V	Livret A + 0.6	2,600	V	Livret A + 0.6	1,350	A-1	EUR	3 432,17	19 658,84
ORVITIS	2011	P	LGFP - foyer Somberton	CDC	648 561,00	415 107,58	11,58	A	V	Livret A + 0.6	2,600	V	Livret A + 0.6	1,350	A-1	EUR	5 603,95	32 098,41
ORVITIS	1999	P	CHEVIGNY-SAINT-SAUVEUR LE CLOS	CDC	933 216,66	440 443,41	11,67	A	V	Livret A + 1.3	3,550	V	Livret A + 1.3	2,050	A-1	EUR	9 029,09	36 534,07
ORVITIS	2010	P	construction caserne gendarmerie montbard	CREDIT AGRICOLE	6 433 665,50	5 250 030,60	21,00	T	V	(Euribor 03 M + 0.7)-Floor 0 sur Euribor 03 M	1,710	V	(Euribor 03 M + 0.7)-Floor 0 sur Euribor 03 M	0,710	A-1	EUR	199 435,27	162 526,41
ORVITIS	2012	P	LGFP-MAS IS-SUR-TLLE	CDC	313 610,00	238 338,94	17,92	A	V	Livret A + 0.6	2,850	V	Livret A + 0.6	1,350	A-1	EUR	3 217,58	11 786,10
ORVITIS	2013	P	LGFP-construction EHPAD Nuits-Saint-Georges	CDC	884 503,00	793 290,83	33,08	A	V	Livret A + 1.04	2,790	V	Livret A + 1.04	1,790	A-1	EUR	14 199,91	17 149,84
ORVITIS	2013	P	LGFP-construct-acquis-amélior-10 communes	CDC	411 727,00	356 836,23	43,00	A	V	Livret A + (-0.2)	2,050	V	Livret A + (-0.2)	0,550	A-1	EUR	1 962,60	10 242,85
ORVITIS	2013	P	LGFP-construc-acquis-amélior lgt 4 communes	CDC	114 376,00	105 151,99	43,00	A	V	Livret A + 0.6	2,850	V	Livret A + 0.6	1,350	A-1	EUR	1 419,55	1 765,54
ORVITIS	2013	P	LGFP-construct-acquis-amélior-lgt-4 communes	CDC	983 398,00	874 605,52	33,00	A	V	Livret A + 0.6	2,850	V	Livret A + 0.6	1,350	A-1	EUR	11 807,17	20 440,41
ORVITIS	2013	P	LGFP-construc-acquisit-amélior-lgt-10 communes	CDC	2 238 325,00	1 877 506,56	33,00	A	V	Livret A + (-0.2)	2,050	V	Livret A + (-0.2)	0,550	A-1	EUR	10 326,29	65 763,52
ORVITIS	2013	P	LGFP- ARNAY-LE-DUC(bois)&SEURRE (logt)	CDC	1 066 360,00	783 476,85	13,00	A	V	Livret A + 0.6	2,850	V	Livret A + 0.6	1,350	A-1	EUR	10 576,94	51 216,44
ORVITIS	1999	P	OUGES "LE NOYER MARCHAND"	CDC	559 487,90	265 378,78	11,42	A	V	Livret A + 1.3	4,300	V	Livret A + 1.3	2,050	A-1	EUR	5 440,26	22 012,74
ORVITIS	2013	P	Réhabilitation 33 lgts Semur-en-Auxois	CDC	104 364,75	65 957,32	8,08	A	V	Livret A + 0.6	2,850	V	Livret A + 0.6	1,350	A-1	EUR	890,42	6 941,69
ORVITIS	2013	P	Réhabilitation 40lgts Châtillon s/Seine	CDC	149 630,25	110 249,09	13,08	A	V	Livret A + 0.6	2,850	V	Livret A + 0.6	1,350	A-1	EUR	1 488,36	7 207,07
ORVITIS	2013	P	Réhabilitation 40lgts Châtillon s/Seine	CDC	154 991,25	114 199,12	13,08	A	V	Livret A + 0.6	2,850	V	Livret A + 0.6	1,350	A-1	EUR	1 541,69	7 465,28
ORVITIS	2013	P	const.logts.Messigny et Vantoux et Thorey en Plain	CDC	1 239 655,00	1 096 569,12	33,92	A	V	Livret A + 0.6	1,850	V	Livret A + 0.6	1,350	A-1	EUR	14 803,68	25 627,92
ORVITIS	2013	P	const.logts.Messigny et Vantoux et Thorev en Plain	CDC	360 011,00	329 345,38	43,92	A	V	Livret A + 0.6	1,850	V	Livret A + 0.6	1,350	A-1	EUR	4 446,16	5 529,81

Désignation du bénéficiaire	Année de mobilisation et profil d'amortissement de l'emprunt (1)		Objet de l'emprunt garanti	Organisme prêteur ou chef de file	Montant initial	Capital restant dû au 01/01/N	Durée résiduelle	Périodicité des remboursements (2)	Taux initial			Taux à la date de vote du budget (6)			Catégorie d'emprunt (7)	Indices ou devises pouvant modifier l'emprunt	Annuité garantie au cours de l'exercice	
	Année	Profil							Taux (3)	Index (4)	Taux actuariel (5)	Taux (3)	Index (4)	Niveau de taux			En intérêts (8)	En capital
ORVITIS	2013	P	const.logts.Messigny et Vantoux et Thorey en Plain	CDC	547 533,00	474 450,87	33,92	A	V	Livret A + (-0.2)	1,050	V	Livret A + (-0.2)	0,550	A-1	EUR	2 609,48	12 728,57
ORVITIS	2013	P	const.logts.Messigny et Vantoux et Thorey en Plain	CDC	152 210,00	136 515,67	43,92	A	V	Livret A + (-0.2)	1,050	V	Livret A + (-0.2)	0,550	A-1	EUR	750,84	2 750,82
ORVITIS	1998	P	ROUVRAY 5 LOGEMENTS	CDC	100 082,78	45 140,00	10,08	A	V	Livret A + 1.3	4,800	V	Livret A + 1.3	2,050	A-1	EUR	925,37	4 077,55
ORVITIS	1997	P	PAGNY-LE-CHATEAU	CDC	106 104,51	43 951,47	9,67	A	V	Livret A + 1.3	4,800	V	Livret A + 1.3	2,050	A-1	EUR	901,01	4 365,53
ORVITIS	2014	P	ORVITIS pour ACODEGE à GEVREY CHAMBERTIN	CDC	78 704,50	70 834,05	44,33	A	V	Livret A + 1.11	2,360	V	Livret A + 1.11	2,360	A-1	EUR	1 671,68	1 574,09
ORVITIS	2014	P	ORVITIS pour ACODEGE à GEVREY CHAMBERTIN	CDC	257 747,00	225 528,63	34,33	A	V	Livret A + 1.11	2,360	V	Livret A + 1.11	2,360	A-1	EUR	5 322,48	6 443,68
ORVITIS	2014	P	ORVITIS pour ACODEGE à GEVREY CHAMBERTIN	CDC	247 639,00	216 684,13	34,33	A	V	Livret A + 1.04	2,290	V	Livret A + 1.04	2,290	A-1	EUR	4 962,07	6 190,98
ORVITIS	2014	P	Villers-la-Faye - rue des Domus	CDC	133 946,00	120 980,41	34,92	A	V	Livret A + 0.6	1,600	V	Livret A + 0.6	1,600	A-1	EUR	1 935,69	2 726,89
ORVITIS	2014	P	Villers-la-Faye - rue des Domus	CDC	18 292,00	16 979,90	44,92	A	V	Livret A + 0.6	1,600	V	Livret A + 0.6	1,600	A-1	EUR	271,68	276,72
ORVITIS	2014	P	Villers-la-Faye - Ladoix-Serrigny	CDC	189 217,00	165 911,99	34,92	A	V	Livret A + (-0.2)	0,800	V	Livret A + (-0.2)	0,800	A-1	EUR	1 327,30	4 748,51
ORVITIS	2014	P	Villers-la-Faye - Ladoix-Serrigny	CDC	40 056,00	36 109,72	44,92	A	V	Livret A + (-0.2)	0,800	V	Livret A + (-0.2)	0,800	A-1	EUR	288,88	807,41
ORVITIS	2015	P	Belleneuve - Semur - Genlis	CDC	623 271,00	575 459,79	35,00	A	V	Livret A + 0.6	1,600	V	Livret A + 0.6	1,600	A-1	EUR	9 207,36	12 519,62
ORVITIS	2015	P	Belleneuve - Semur - Genlis	CDC	190 140,00	179 339,47	45,00	A	V	Livret A + 0.6	1,600	V	Livret A + 0.6	1,600	A-1	EUR	2 869,43	2 838,07
ORVITIS	2015	P	Belleneuve - Semur - Genlis	CDC	726 621,00	655 369,11	35,00	A	V	Livret A + (-0.2)	0,800	V	Livret A + (-0.2)	0,800	A-1	EUR	5 242,95	18 242,75
ORVITIS	2015	P	Belleneuve - Semur - Genlis	CDC	210 214,00	193 744,17	45,00	A	V	Livret A + (-0.2)	0,800	V	Livret A + (-0.2)	0,800	A-1	EUR	1 549,95	4 240,23
ORVITIS	2015	P	Semur-en-Auxois - 33 logements	CDC	321 750,00	238 289,72	10,00	A	V	Livret A + (-0.25)	0,500	V	Livret A + (-0.25)	0,500	A-1	EUR	1 191,45	21 126,53
ORVITIS	2014	P	Châtillon-sur-Seine - 20 logements	CDC	217 500,00	146 800,27	9,92	A	V	Livret A + (-0.25)	0,500	V	Livret A + (-0.25)	0,500	A-1	EUR	734,00	14 352,75
ORVITIS	2014	P	Châtillon-sur-Seine - 20 logements	CDC	210 000,00	141 738,22	9,92	A	V	Livret A + (-0.25)	0,500	V	Livret A + (-0.25)	0,500	A-1	EUR	708,69	13 857,82
ORVITIS	1999	P	MARCILLY-SUR-TILLE RUE DU MOULIN	CDC	178 365,35	84 791,51	11,58	A	V	Livret A + 1.3	4,300	V	Livret A + 1.3	2,050	A-1	EUR	1 738,23	7 033,32
ORVITIS	2015	P	transfert de SCIC 68 logt PONTAILLER SUR SAONE	CDC	822 069,50	675 557,20	15,42	A	V	Livret A + 0.6	1,600	V	Livret A + 0.6	1,600	A-1	EUR	10 808,92	38 109,62

Désignation du bénéficiaire	Année de mobilisation et profil d'amortissement de l'emprunt (1)		Objet de l'emprunt garanti	Organisme prêteur ou chef de file	Montant initial	Capital restant dû au 01/01/N	Durée rési- duelle	Périodi- cité des rem- bour- sements (2)	Taux initial			Taux à la date de vote du budget (6)			Catégorie d'emprunt (7)	Indices ou devises pouvant modifier l'emprunt	Annuité garantie au cours de l'exercice	
	Année	Profil							Taux (3)	Index (4)	Taux actua- riel (5)	Taux (3)	Index (4)	Niveau de taux			En intérêts (8)	En capital
ORVITIS	2015	P	MEURSAULT - STE MARIE - SAULIEU	CDC	113 171,00	106 742,53	45,58	A	V	Livret A + 0.6	1,600	V	Livret A + 0.6	1,600	A-1	EUR	1 707,88	1 689,22
ORVITIS	1997	P	CHIVRES 1 LOGEMENT	CDC	29 117,77	11 769,88	9,17	A	V	Livret A + 0.8	4,300	V	Livret A + 0.8	1,550	A-1	EUR	182,43	1 192,99
ORVITIS	2015	P	MEURSAULT - STE MARIE - SAULIEU	CDC	342 708,00	310 816,24	35,58	A	V	Livret A + (-0.2)	0,800	V	Livret A + (-0.2)	0,800	A-1	EUR	2 486,53	8 236,68
ORVITIS	2015	P	MEURSAULT - STE MARIE - SAULIEU	CDC	75 049,00	69 563,00	45,58	A	V	Livret A + (-0.2)	0,800	V	Livret A + (-0.2)	0,800	A-1	EUR	556,50	1 426,39
ORVITIS	2015	P	MEURSAULT - STE MARIE - SAULIEU	CDC	570 303,00	526 554,97	35,58	A	V	Livret A + 0.6	1,600	V	Livret A + 0.6	1,600	A-1	EUR	8 424,88	11 455,66
ORVITIS	2015	P	PRET PAM REHA DIVERS 2013-2014	CDC	5 882 438,00	4 427 596,71	10,83	A	V	Livret A + 0.6	1,350	V	Livret A + 0.6	1,350	A-1	EUR	59 772,56	376 067,84
ORVITIS	2015	P	PRET PAM SAULIEU Jean Bertin	CDC	243 560,00	209 862,57	20,92	A	V	Livret A + 0.6	1,350	V	Livret A + 0.6	1,350	A-1	EUR	2 833,14	8 710,59
ORVITIS	2015	P	GEVREY CHAMBERTIN - Bergis	CDC	782 014,00	715 068,31	35,92	A	V	Livret A + (-0.2)	0,550	V	Livret A + (-0.2)	0,550	A-1	EUR	3 932,88	17 098,71
ORVITIS	2015	P	GEVREY CHAMBERTIN - Bergis	CDC	143 454,00	134 084,37	45,92	A	V	Livret A + (-0.2)	0,550	V	Livret A + (-0.2)	0,550	A-1	EUR	737,46	2 394,30
ORVITIS	2016	P	ARC-PONTAILLER-VIGNOLLES-IZEURE	CDC	213 906,00	201 823,96	46,00	A	V	Livret A + (-0.2)	0,550	V	Livret A + (-0.2)	0,550	A-1	EUR	1 110,03	4 046,00
ORVITIS	2016	P	ARC-PONTAILLER-VIGNOLES-IZEURE	CDC	527 194,00	489 556,29	36,00	A	V	Livret A + (-0.2)	0,550	V	Livret A + (-0.2)	0,550	A-1	EUR	2 692,56	12 607,81
ORVITIS	1997	P	VEUVEY-SUR-OUCHÉ 2 LOGEMENTS	CDC	34 224,81	13 733,79	9,42	A	V	Livret A + 0.8	4,300	V	Livret A + 0.8	1,550	A-1	EUR	212,87	1 392,05
ORVITIS	2016	P	Arc/Pontailleur/Vignoles/Izeure	CDC	690 456,00	650 526,58	36,00	A	V	Livret A + 0.6	1,350	V	Livret A + 0.6	1,350	A-1	EUR	8 782,11	13 670,78
ORVITIS	2015	P	GEVREY CHAMBERTIN - Bergis	CDC	2 015 277,00	1 858 830,69	35,92	A	V	Livret A + 0.6	1,350	V	Livret A + 0.6	1,350	A-1	EUR	25 094,21	40 440,45
ORVITIS	2016	P	Arc/Pontailleur/Vignoles/Izeure	CDC	174 073,00	166 592,18	46,00	A	V	Livret A + 0.6	1,350	V	Livret A + 0.6	1,350	A-1	EUR	2 248,99	2 561,24
ORVITIS	2015	P	GEVREY CHAMBERTIN - Bergis	CDC	385 096,00	362 880,31	45,92	A	V	Livret A + 0.6	1,350	V	Livret A + 0.6	1,350	A-1	EUR	4 898,88	5 742,63
ORVITIS	2015	P	1 logt à NUITS SAINT GEORGES	CDC	7 464,00	7 086,57	45,92	A	V	Livret A + 1.11	1,860	V	Livret A + 1.11	1,860	A-1	EUR	131,81	98,78
ORVITIS	2015	P	1 logt à NUITS SAINT GEORGES	CDC	46 650,00	43 375,89	35,92	A	V	Livret A + 1.11	1,860	V	Livret A + 1.11	1,860	A-1	EUR	806,79	856,94
ORVITIS	2015	P	1 logt à NUITS SAINT GEORGES	CDC	44 276,94	41 169,36	35,92	A	V	Livret A + 1.11	1,860	V	Livret A + 1.11	1,860	A-1	EUR	765,75	813,35
ORVITIS	1998	P	LONGECOURT-EN -PLAINE	CDC	240 564,55	109 543,83	10,00	A	V	Livret A + 1.3	4,800	V	Livret A + 1.3	2,050	A-1	EUR	2 245,65	9 895,22

Désignation du bénéficiaire	Année de mobilisation et profil d'amortissement de l'emprunt (1)		Objet de l'emprunt garanti	Organisme prêteur ou chef de file	Montant initial	Capital restant dû au 01/01/N	Durée rési- duelle	Périodi- cité des rem- bour- sements (2)	Taux initial			Taux à la date de vote du budget (6)			Catégorie d'emprunt (7)	Indices ou devises pouvant modifier l'emprunt	Annuité garantie au cours de l'exercice	
	Année	Profil							Taux (3)	Index (4)	Taux actua- riel (5)	Taux (3)	Index (4)	Niveau de taux			En intérêts (8)	En capital
ORVITIS	2016	P	EPOISSES - place de la piscine	CDC	63 403,00	60 678,24	46,67	A	V	Livret A + 0.6	1,350	V	Livret A + 0.6	1,350	A-1	EUR	819,16	932,88
ORVITIS	2016	P	EPOISSES - place de la piscine	CDC	237 405,00	223 675,73	36,67	A	V	Livret A + 0.6	1,350	V	Livret A + 0.6	1,350	A-1	EUR	3 019,62	4 700,54
ORVITIS	2016	P	EPOISSES - place de la piscine	CDC	39 627,00	37 839,02	46,67	A	V	Livret A + (-0.2)	0,550	V	Livret A + (-0.2)	0,550	A-1	EUR	208,11	610,70
ORVITIS	2016	P	EPOISSES - place de la piscine	CDC	148 379,00	139 423,29	36,67	A	V	Livret A + (-0.2)	0,550	V	Livret A + (-0.2)	0,550	A-1	EUR	766,83	3 056,11
ORVITIS	1997	P	PRECY-SOUS-THIL- VIEUX LAVOIRS	CDC	65 781,75	13 858,28	9,17	A	V	Livret A + 1.3	4,800	V	Livret A + 1.3	2,050	A-1	EUR	284,09	1 376,49
ORVITIS	1997	P	AIGNAY-LE-DUC	CDC	67 687,36	28 519,48	9,17	A	V	Livret A + 1.3	4,800	V	Livret A + 1.3	2,050	A-1	EUR	584,65	2 832,73
ORVITIS	1997	P	POUILLY-EN -AUXOIS 14 LOGEMENTS	CDC	304 898,03	128 466,06	9,17	A	V	Livret A + 1.3	4,800	V	Livret A + 1.3	2,050	A-1	EUR	2 633,55	12 760,05
ORVITIS	1997	P	CHEVIGNY-SAINT-SAUVEUR LE CLOS	CDC	212 587,71	89 571,93	9,17	A	V	Livret A + 1.3	4,800	V	Livret A + 1.3	2,050	A-1	EUR	1 836,22	8 896,84
ORVITIS	1997	P	MAXILLY-SUR-SAONE 5 LOGEMENTS	CDC	121 882,99	51 354,32	9,17	A	V	Livret A + 1.3	4,800	V	Livret A + 1.3	2,050	A-1	EUR	1 052,76	5 100,83
ORVITIS	1987	P	HAUTEVILLE LOTISSEMENT LE VILLAGE	CDC	216 261,13	52 798,42	4,92	A	V	Livret A + 0.52	4,940	V	Livret A + 0.52	1,270	A-1	EUR	670,54	10 665,45
ORVITIS	1987	P	ROUVRAY RUE DU MARCHE	CDC	487 379,51	119 585,08	4,42	A	V	Livret A + 0.52	4,940	V	Livret A + 0.52	1,270	A-1	EUR	1 518,73	24 156,57
ORVITIS	1987	P	ROUVRAY RUE DU MARCHE	CDC	221 051,08	54 348,24	4,17	A	V	Livret A + 0.52	4,940	V	Livret A + 0.52	1,270	A-1	EUR	690,22	10 978,52
ORVITIS	1988	P	VEUXHAULLES 2 LOGEMENTS	CDC	57 625,73	16 330,16	5,75	A	V	Livret A + 0.52	4,940	V	Livret A + 0.52	1,270	A-1	EUR	207,39	2 756,50
ORVITIS	1988	P	MESSIGNY-ET-VANTOUX	CDC	343 595,38	100 475,86	5,00	A	V	Livret A + 0.52	4,940	V	Livret A + 0.52	1,270	A-1	EUR	1 360,42	16 960,14
ORVITIS	1986	P	PERRIGNY-LES-DIJON	CDC	565 933,44	89 092,35	3,42	A	V	Livret A + (-0.1)	5,750	V	Livret A + (-0.1)	0,650	A-1	EUR	579,10	22 975,27
ORVITIS	1986	P	FONTAINE-EN-DUESMOIS 4 LOGEMENTS	CDC	94 137,27	18 921,27	3,42	A	V	Livret A + 0.52	4,940	V	Livret A + 0.52	1,270	A-1	EUR	240,30	4 764,82
ORVITIS	1998	P	NEUILLY-LES-DIJON "LES HOUCHES"	CDC	494 648,56	64 380,02	1,92	A	V	Livret A + 1.3	4,300	V	Livret A + 1.3	2,050	A-1	EUR	1 319,79	32 139,63
ORVITIS	2009	P	LGFP-construction de 20 logts à POUILLY-EN-AUXOIS	CDC	89 135,00	79 395,07	39,67	A	V	Livret A + 0.6	1,850	V	Livret A + 0.6	1,350	A-1	EUR	1 071,83	1 510,01
SA HLM MON LOGIS	2017	P	MON LOGIS - 14 lgts LAIGNES	CDC	530 239,46	503 074,25	35,42	A	V	Livret A + 0.95	1,700	V	Livret A + 0.95	1,700	A-1	EUR	8 552,26	13 568,72
SA HLM MON LOGIS	2013	P	MON LOGIS - 16 logt à LAIGNES	CDC	1 275 000,00	1 127 834,44	33,92	A	V	Livret A + 0.6	1,850	V	Livret A + 0.6	1,350	A-1	EUR	15 225,76	26 358,62

Désignation du bénéficiaire	Année de mobilisation et profil d'amortissement de l'emprunt (1)		Objet de l'emprunt garanti	Organisme prêteur ou chef de file	Montant initial	Capital restant dû au 01/01/N	Durée rési- duelle	Périodi- cité des rem- bour- sements (2)	Taux initial			Taux à la date de vote du budget (6)			Catégorie d'emprunt (7)	Indices ou devises pouvant modifier l'emprunt	Annuité garantie au cours de l'exercice	
	Année	Profil							Taux (3)	Index (4)	Taux actua- riel (5)	Taux (3)	Index (4)	Niveau de taux			En intérêts (8)	En capital
SA HLM MON LOGIS	2015	P	MON LOGIS - 16 log LAIGNES	CDC	141 750,00	130 564,94	45,42	A	V	Livret A + 0.6	1,600	V	Livret A + 0.6	1,600	A-1	EUR	2 089,04	2 865,58
SA HLM MON LOGIS	2014	P	MON LOGIS - 60 logt Ste-Colombe-sur-Seine	CDC	855 000,00	737 590,93	24,08	A	V	Livret A + 0.6	1,850	V	Livret A + 0.6	1,850	A-1	EUR	13 645,43	25 001,27
SA HLM MON LOGIS	2014	P	MON LOGIS - 40 logt Châtillon-sur-Seine	CDC	650 000,00	560 741,63	24,42	A	V	Livret A + 0.6	1,850	V	Livret A + 0.6	1,850	A-1	EUR	10 373,72	19 006,81
SA HLM MON LOGIS	2012	P	MON LOGIS - 30 log LAIGNES	Crédit Foncier	562 500,00	482 584,79	33,41	A	V	(Livret A + 1.15)-Floor 0 sur Livret A	2,900	V	(Livret A + 1.15)-Floor 0 sur Livret A	1,900	A-1	EUR	9 169,11	14 159,27
SCIC HABITAT BOURGOGNE	2018	P	PLA Chevigny Saint Sauveur.	CDC	352 757,83	321 666,37	20,75	A	V	Livret A + 1.3	2,050	V	Livret A + 1.3	2,050	A-1	EUR	6 594,16	15 465,14
SCIC HABITAT BOURGOGNE	2018	P	PLA Chevigny Saint Sauveur.	CDC	326 407,11	297 638,15	20,83	A	V	Livret A + 1.3	2,050	V	Livret A + 1.3	2,050	A-1	EUR	6 101,58	14 309,91
SCIC HABITAT BOURGOGNE	2018	P	PLA Chevigny Saint Sauveur.	CDC	248 368,07	237 402,61	21,33	A	V	Livret A + 1.3	2,050	V	Livret A + 1.3	2,050	A-1	EUR	4 866,75	10 925,27
SCIC HABITAT BOURGOGNE	2018	P	PLUS Selongey	CDC	190 859,05	175 012,66	24,58	A	V	Livret A + 1.2	1,950	V	Livret A + 1.2	1,950	A-1	EUR	3 412,75	7 781,18
SCIC HABITAT BOURGOGNE	1996	P	PLA SENNECEY-LES-DIJON	CDC	1 225 789,94	335 933,09	4,58	A	V	Livret A + 0.52	3,950	V	Livret A + 0.52	3,950	A-1	EUR	4 266,35	67 859,54
SCIC HABITAT BOURGOGNE	2002	P	PLATS SELONGEY	CDC	17 158,67	8 717,72	14,58	A	V	Livret A + 0.7	3,700	V	Livret A + 0.7	1,450	A-1	EUR	126,41	624,66
SCIC HABITAT BOURGOGNE	2007	P	Foyer La Ruche - construction 12 logements	CDC	236 304,82	163 797,24	22,08	A	V	Livret A + 1	3,750	V	Livret A + 1	1,750	A-1	EUR	2 866,45	6 503,62
SCIC HABITAT BOURGOGNE	2010	P	acquisition 6 logements à IZIER	CDC	78 618,00	67 493,14	40,75	A	V	Livret A + (-0.2)	1,550	V	Livret A + (-0.2)	0,550	A-1	EUR	371,21	1 651,14
SCIC HABITAT BOURGOGNE	2010	P	acquisition 6 logements à IZIER	CDC	408 877,00	332 021,98	30,75	A	V	Livret A + (-0.2)	1,550	V	Livret A + (-0.2)	0,550	A-1	EUR	1 826,12	10 705,88
SCIC HABITAT BOURGOGNE	2010	P	acquisition 6 logements à IZIER	CDC	78 618,00	69 415,94	40,75	A	V	Livret A + 0.6	2,350	V	Livret A + 0.6	1,350	A-1	EUR	937,12	1 477,60
SCIC HABITAT BOURGOGNE	2010	P	acquisition 6 logements à IZIER	CDC	227 538,00	190 341,53	30,75	A	V	Livret A + 0.6	2,350	V	Livret A + 0.6	1,350	A-1	EUR	2 569,61	5 503,81
SCIC HABITAT BOURGOGNE	1987	P	PLA MONTBARD	CDC	464 100,55	114 427,92	4,42	A	V	Livret A + 0.52	4,940	V	Livret A + 0.52	1,270	A-1	EUR	1 453,23	23 114,80
SCIC HABITAT BOURGOGNE	1993	P	PLAI CHEVIGNY-SAINT-SAUVEUR	CDC	33 416,82	13 021,66	8,17	A	V	Livret A + 1.3	5,800	V	Livret A + 1.3	2,050	A-1	EUR	266,94	1 437,74
SCIC HABITAT BOURGOGNE	1993	P	PLAI COLLONGES-LES-PREMIERES	CDC	35 063,27	13 663,22	8,17	A	V	Livret A + 1.3	5,800	V	Livret A + 1.3	2,050	A-1	EUR	280,10	1 508,57
SCIC HABITAT BOURGOGNE	2017	P	SCIC HABITAT - Norges la Ville	CDC	93 816,50	89 356,78	37,83	A	V	Livret A + (-0.2)	0,550	V	Livret A + (-0.2)	0,550	A-1	EUR	491,46	2 238,08

Département de la Côte-d'Or - Budget Départemental - BP - 2020

Désignation du bénéficiaire	Année de mobilisation et profil d'amortissement de l'emprunt (1)		Objet de l'emprunt garanti	Organisme prêteur ou chef de file	Montant initial	Capital restant dû au 01/01/N	Durée rési- duelle	Périodi- cité des rem- bour- sements (2)	Taux initial			Taux à la date de vote du budget (6)			Catégorie d'emprunt (7)	Indices ou devises pouvant modifier l'emprunt	Annuité garantie au cours de l'exercice	
	Année	Profil							Taux (3)	Index (4)	Taux actua- riel (5)	Taux (3)	Index (4)	Niveau de taux			En intérêts (8)	En capital
SCIC HABITAT BOURGOGNE	2017	P	SCIC HABITAT - Norges la Ville	CDC	27 496,50	26 462,31	47,83	A	V	Livret A + (-0.2)	0,550	V	Livret A + (-0.2)	0,550	A-1	EUR	145,54	518,89
SCIC HABITAT BOURGOGNE	2017	P	SCIC HABITAT - Norges la Ville	CDC	200 075,00	191 850,73	37,83	A	V	Livret A + 0.6	1,350	V	Livret A + 0.6	1,350	A-1	EUR	2 589,98	4 170,50
SCIC HABITAT BOURGOGNE	2017	P	SCIC HABITAT - Norges la Ville	CDC	83 226,00	80 611,93	47,83	A	V	Livret A + 0.6	1,350	V	Livret A + 0.6	1,350	A-1	EUR	1 088,26	1 324,61
SCIC HABITAT BOURGOGNE	1996	P	PLA MESSIGNY-ET-VANTOUX	CDC	88 792,29	24 635,13	4,50	A	V	Livret A + 0.52	3,950	V	Livret A + 0.52	3,950	A-1	EUR	312,87	4 976,37
SCIC HABITAT BOURGOGNE	1995	P	PLATS SELONGEY	CDC	54 024,35	24 195,63	10,92	A	V	Livret A + 0.8	4,800	V	Livret A + 0.8	1,550	A-1	EUR	375,03	2 179,11
SCIC HABITAT BOURGOGNE	1999	P	PEX MAS D'AGENCOURT	CDC	360 694,38	86 876,96	4,67	A	V	Livret A + 1.3	3,550	V	Livret A + 1.3	2,050	A-1	EUR	1 780,98	17 474,16
SCIC HABITAT BOURGOGNE	1997	P	PLA BELLENEUVE	CDC	259 638,90	107 549,73	9,92	A	V	Livret A + 1.3	4,800	V	Livret A + 1.3	2,050	A-1	EUR	2 204,77	10 682,51
SCIC HABITAT BOURGOGNE	1995	P	PLA SELONGEY CITE BELLEVUE	CDC	41 848,55	18 362,15	10,83	A	V	Livret A + 1.3	5,800	V	Livret A + 1.3	2,050	A-1	EUR	376,42	1 659,95
SCIC HABITAT BOURGOGNE	1990	P	PLA BRAZEY-EN-PLAINE	CDC	5 549,14	2 018,62	7,17	A	V	Livret A + 0.52	4,940	V	Livret A + 0.52	1,270	A-1	EUR	25,64	257,13
SCIC HABITAT BOURGOGNE	1996	P	PLA CHEVIGNY-SAINT-SAUVEUR	CDC	760 533,54	208 427,54	4,58	A	V	Livret A + 0.52	3,950	V	Livret A + 0.52	3,950	A-1	EUR	2 647,03	42 103,02
SCIC HABITAT BOURGOGNE	1994	P	PLF AUXONNE	CDC	785 372,42	323 210,84	9,58	A	V	Livret A + 1.3	5,800	V	Livret A + 1.3	2,050	A-1	EUR	6 625,82	32 125,20
SCIC HABITAT BOURGOGNE	1994	P	PLF GEVREY-CHAMBERTIN FOYER ACODEGE	CDC	830 874,68	342 693,67	9,83	A	V	Livret A + 1.3	5,800	V	Livret A + 1.3	2,050	A-1	EUR	7 025,22	34 061,68
SCIC HABITAT BOURGOGNE	1995	P	PLA COUTERNON	CDC	121 959,21	53 897,22	10,33	A	V	Livret A + 1.3	5,800	V	Livret A + 1.3	2,050	A-1	EUR	1 104,89	4 872,33
SCIC HABITAT BOURGOGNE	1988	P	PLF ARC-SUR-TILLE	CDC	153 577,14	48 172,84	5,67	A	V	Livret A + 1.3	5,800	V	Livret A + 1.3	2,050	A-1	EUR	1 552,71	7 521,41
SCIC HABITAT BOURGOGNE	1994	P	PLF SAINT-JEAN-DE-LOSNE	CDC	249 533,11	104 151,49	9,25	A	V	Livret A + 1.3	5,800	V	Livret A + 1.3	2,050	A-1	EUR	2 135,11	10 352,03
SCIC HABITAT BOURGOGNE	1987	P	PLA MONTBARD CITE FAYS	CDC	87 978,33	14 385,69	4,58	A	V	Livret A + 0.52	4,940	V	Livret A + 0.52	1,270	A-1	EUR	182,70	2 905,95
SCIC HABITAT BOURGOGNE	1987	P	PLA DOMOIS	CDC	525 949,11	128 984,29	4,92	A	V	Livret A + 0.52	4,940	V	Livret A + 0.52	1,270	A-1	EUR	1 638,10	26 055,24
SCIC HABITAT BOURGOGNE	1988	P	PLA BRAZEY-EN-PLAINE	CDC	208 565,50	59 931,39	5,33	A	V	Livret A + 0.52	4,940	V	Livret A + 0.52	1,270	A-1	EUR	761,13	10 117,26
TOTAL GENERAL					142 366 435,44	104 911 951,52											1 712 778,87	5 282 527,40

(1) Indiquer C pour amortissement constant, P pour amortissement progressif, F pour in fine, X pour autres (à préciser).

Département de la Côte-d'Or - Budget Départemental - BP - 2020

(2) Indiquer la périodicité des remboursements A : annuelle ; M : mensuelle ; B : bimestrielle ; S : semestrielle ; T : trimestrielle ; X : autre.

(3) Type de taux d'intérêt : F : fixe ; V : variable simple ; C : complexe (c'est-à-dire un taux variable qui n'est pas seulement défini comme la simple addition d'un taux usuel de référence et d'une marge exprimée en point de pourcentage).

(4) Indiquer le type d'index (ex. EURIBOR 3 mois ...).

(5) Taux annuel, tous frais compris.

(6) Taux hors opération de couverture. Pour les emprunts à taux variable, indiquer le niveau à la date de vote du budget.

(7) Catégorie d'emprunt hors opération de couverture. Exemple A-1 (cf. la classification des emprunts suivant la typologie de la circulaire IOCB1015077C du 25 juin 2010 sur les produits financiers offerts aux collectivités territoriales).

(8) Il s'agit des intérêts dus au titre du contrat initial et comptabilisés à l'article 66111 « Intérêts réglés à l'échéance » (intérêts décaissés).

IV – ANNEXES	IV
ENGAGEMENTS HORS BILAN – CALCUL DU RATIO D'ENDETTEMENT RELATIF AUX GARANTIES D'EMPRUNT	C1.2

C1.2 – CALCUL DU RATIO D'ENDETTEMENT RELATIF AUX GARANTIES D'EMPRUNT

Calcul du ratio de l'article L. 3231-4 du CGCT	Valeur en euros	
Total des annuités déjà garanties à échoir dans l'exercice (1)	A	1 930 032,56
Total des premières annuités entières des nouvelles garanties de l'exercice (1)	B	0,00
Annuité nette de la dette de l'exercice (2)	C	33 593 500,00
Provisions pour garanties d'emprunts	D	500 000,00
Total des annuités d'emprunts garantis de l'exercice	I = A + B + C - D	35 023 532,56
Recettes réelles de fonctionnement	II	529 368 056,00
Part des garanties d'emprunt accordées au titre de l'exercice en % (3)	I / II	6,62

(1) Hors opérations visées par l'article L. 3231-4-1 du CGCT.

(2) Cf. définition de l'article D. 1511-30 du CGCT.

(3) Les garanties d'emprunt accordées au titre d'un exercice ne doivent pas représenter plus de 50 % des recettes réelles de fonctionnement de ce même exercice.

IV – ANNEXES

ENGAGEMENTS HORS BILAN – AUTORISATIONS DE PROGRAMME

IV

C7

SITUATION DES AUTORISATIONS DE PROGRAMME ET CREDITS DE PAIEMENT

N° ou intitulé de l'AP	Montant des AP			Montant des CP			
	Pour mémoire AP votée y compris ajustement	Révision de l'exercice N	Total cumulé (toutes les délibérations y compris pour N)	Crédits de paiement antérieurs (réalisations cumulées au 01/01/N) (1)	Crédits de paiement ouverts au titre de l'exercice N (2)	Restes à financer de l'exercice N+1	Restes à financer (exercices au-delà de N+1)
TOTAL	294 296 019,26	-292 118,66	294 003 900,60	135 598 095,85	38 225 223,76	73 511 783,80	46 668 797,19
2000 - 52221616 Liaison Sud Dijonnais	14 811,58	0,00	14 811,58	14 811,58	0,00	0,00	0,00
2000 - 52221617 Liaison Dijon/is-sur-Tille : 1ère phase	1 044 282,80	-130 000,00	914 282,80	836 099,87	7 000,00	71 182,93	0,00
2001 - 52223423 Pistes cyclables	3 928 941,81	0,00	3 928 941,81	1 979 773,85	559 839,34	1 099 328,62	290 000,00
2003 - 52221632 Contournement de Mirebeau-sur-Bèze	22 796 121,47	0,00	22 796 121,47	11 472 234,88	3 338 637,54	6 827 468,62	1 157 780,43
2006 - 52223145 TGV Rhin-Rhône - Travaux (branche Est)	2 275 126,19	0,00	2 275 126,19	44 970,73	0,00	2 230 155,46	0,00
2009 - 52221653 Rode de Beaune	26 208 464,66	19 386,49	26 227 851,15	13 407 624,92	1 390 000,00	11 430 226,23	0,00
2009 - 52325451 Prog. pluriannuel de contractualisation 2009	22 269 426,49	-10 000 000,00	12 269 426,49	11 000 180,62	444 631,00	824 614,87	0,00
2009 - 52325454 Contrat d'agglomération de Beaune	2 998 151,87	-498 487,85	2 499 664,02	2 499 664,02	0,00	0,00	0,00
2010 - 52222159 Liaison Nord Dijonnais LINO	10 714 000,00	0,00	10 714 000,00	10 500 510,97	10 000,00	203 489,03	0,00
2010 - 52325457 Contrat Agglo. Dijon (volet habitat)	4 542 846,00	0,00	4 542 846,00	4 520 902,00	0,00	21 944,00	0,00
2011 - 52221461 Suppression du passage à niveau PN11	4 432 698,66	0,00	4 432 698,66	2 843 659,92	60 660,00	1 528 378,74	0,00
2012 - 52221467 Ponts rétablissant des routes départementales sur l'A38	3 512 357,73	0,00	3 512 357,73	40 990,46	32 500,00	443 746,90	2 995 120,37
2013 - 52334372 Habitat 2013-2020	6 752 240,00	-3 500 000,00	3 252 240,00	2 374 490,49	393 564,40	0,00	484 185,11
2013 - 52924171 Aménagement numérique départemental (MED)	30 000 000,00	0,00	30 000 000,00	29 611 471,11	388 528,89	0,00	0,00
2015 - 52221474 Réfection pont RD 116 Lamarche-sur-Saône	3 010 000,00	0,00	3 010 000,00	2 887 679,33	122 320,67	0,00	0,00
2016 - 52221484 Reconstr. ouvrages d'art liés aux événements climatiques	1 640 000,00	0,00	1 640 000,00	1 520 454,24	119 545,76	0,00	0,00
2016 - 52325478 Progr. pluriannuel de contractualisation Cap 100% Côte-d'Or	40 000 000,00	0,00	40 000 000,00	8 283 767,60	8 000 000,00	23 716 232,40	0,00
2016 - 52334377 Eco-Réhabilitation du parc HLM	3 625 000,00	0,00	3 625 000,00	1 024 000,00	566 000,00	726 750,00	1 308 250,00
2016 - 52412179 Plan de mise en accessibilité des collèges publics	12 600 000,00	0,00	12 600 000,00	2 597 294,33	1 050 000,00	1 100 000,00	7 852 705,67
2016 - 52412183 Reconstruction collège Roland Dorgelès à Longvic	24 000 000,00	0,00	24 000 000,00	6 825 391,10	7 000 000,00	6 075 000,00	4 099 608,90
2016 - 52451280 Plan de mise en accessibilité des bâtiments départementaux	1 888 000,00	0,00	1 888 000,00	410 840,28	205 000,00	380 000,00	892 159,72
2016 - 52552281 Renouvellement matériel et engins du Parc	7 885 000,00	0,00	7 885 000,00	6 164 604,70	1 500 000,00	220 395,30	0,00
2016 - 52552282 Modernisation de l'outil de production	1 300 000,00	0,00	1 300 000,00	709 135,43	200 000,00	390 864,57	0,00
2016 - P52412110 PPI 2016 des collèges publics	4 940 000,00	-2 800 000,00	2 140 000,00	2 140 000,00	0,00	0,00	0,00
2016 - P52451311 PPI 2016 des bâtiments départementaux	10 150 000,00	-8 200 000,00	1 950 000,00	1 841 202,00	108 798,00	0,00	0,00
2017 - 52221485 Pont labergement-les-seurre et Trugny	1 330 000,00	0,00	1 330 000,00	74 393,20	315 000,00	931 734,68	8 872,12
2017 - P52412112 PPI 2017 des collèges publics	2 960 000,00	-188 017,30	2 771 982,70	2 594 369,54	177 613,16	0,00	0,00
2018 - P52412113 PPI 2018 collèges publics	6 760 000,00	-6 760 000,00	0,00	0,00	0,00	0,00	0,00
2019 - 52320186 Projet de maraîchage à Perrigny-les-Dijon	1 408 550,00	0,00	1 408 550,00	56 336,68	758 300,00	593 913,32	0,00
2019 - 52320390 Aménagement foncier	1 410 000,00	0,00	1 410 000,00	57 500,00	295 500,00	251 000,00	806 000,00
2019 - 52325187 Appel à projets 2019	9 500 000,00	0,00	9 500 000,00	1 930 000,00	3 110 000,00	3 481 000,00	979 000,00
2019 - 52325188 Aides aux collectivités anciens programmes	13 000 000,00	0,00	13 000 000,00	5 300 000,00	5 000 000,00	1 000 000,00	1 700 000,00
2019 - 52333489 Habitat 2019-2024	5 400 000,00	0,00	5 400 000,00	33 742,00	281 785,00	751 358,13	4 333 114,87
2020 - 52325191 Appel à projets 2020	0,00	10 000 000,00	10 000 000,00	0,00	1 930 000,00	3 838 000,00	4 232 000,00
2020 - P52412114 PPI 2020 des collèges publics	0,00	12 565 000,00	12 565 000,00	0,00	730 000,00	3 795 000,00	8 040 000,00
2020 - P52451315 PPI 2020 des bâtiments départementaux	0,00	9 200 000,00	9 200 000,00	0,00	130 000,00	1 580 000,00	7 490 000,00

(1) Il s'agit des réalisations effectives correspondant aux mandats émis.

(2) Il s'agit du montant prévu initialement par l'échéancier corrigé des révisions.

IV – ANNEXES	IV
ENGAGEMENTS HORS BILAN – AUTORISATIONS D'ENGAGEMENT	C8

SITUATION DES AUTORISATIONS D'ENGAGEMENT ET CREDITS DE PAIEMENT

N° ou intitulé de l'AE	Montant des AE			Montant des CP			
	Pour mémoire AE votée y compris ajustement	Révision de l'exercice N	Total cumulé (toutes les délibérations y compris pour N)	Crédits de paiement antérieurs (réalisations cumulées au 01/01/N) (1)	Crédits de paiement ouverts au titre de l'exercice N (2)	Restes à financer de l'exercice N+1	Restes à financer (exercices au-delà de N+1)
TOTAL	0,00	0,00	0,00	0,00	0,00	0,00	0,00

(1) Il s'agit des réalisations effectives correspondant aux mandats émis.

(2) Il s'agit du montant prévu initialement par l'échéancier corrigé des révisions.

IV – ANNEXES**ENGAGEMENTS HORS BILAN – ETAT DES RECETTES GREVEES D'UNE AFFECTATION SPECIALE****IV****C9****ETAT DES RECETTES GREVEES D'UNE AFFECTATION SPECIALE****Tableau récapitulatif des recettes grevées d'une affectation spéciale**

Libellé (1)	Restes à employer au 01/01/N	Montant recettes	Montant dépenses	Restes à employer au 31/12/N
Taxe Additionnelle à la Taxe de Séjour	0,00	300 000,00	1 561 988,00	-1 261 988,00
Taxe Intérieure de Consommations sur les Produits Energétiques	0,00	27 193 000,00	57 000 000,00	-29 807 000,00
Produit des amendes de radars automatiques	0,00	1 100 000,00	5 000 000,00	-3 900 000,00
Taxe d'aménagement - part CAUE	0,00	784 616,00	784 616,00	0,00
Fonds Social Européen	0,00	1 349 691,00	2 091 000,00	-741 309,00
DDEC	0,00	2 268 000,00	12 875 504,16	-10 607 504,16
Total	0,00	32 995 307,00	79 313 108,16	-46 317 801,16

Libellé de la recette grevée d'une affectation spéciale (2) : Taxe Additionnelle à la Taxe de Séjour

		Reste à employer au 01/01/N	0,00
Recettes			
Article	Libellé article	Montant	
7362	Taxe additionnelle à la Taxe de Séjour	300 000,00	
		Total	300 000,00
Dépenses			
Article	Libellé article	Montant	
6574	Subventions de fonct aux personnes et organismes de droit privé	1 396 988,00	
73918	Reversement CDT	165 000,00	
		Total	1 561 988,00
		Reste à employer au 31/12/N (3)	-1 261 988,00

Libellé de la recette grevée d'une affectation spéciale (2) : Taxe Intérieure de Consommations sur les Produits Energétiques

		Reste à employer au 01/01/N	0,00
Recettes			
Article	Libellé article	Montant	
7352	TICPE-RSA	27 193 000,00	
		Total	27 193 000,00
Dépenses			
Article	Libellé article	Montant	
65171	RSA-allocations forfaitaires	46 500 000,00	
65172	RSA-allocations forfaitaires majorées	10 500 000,00	
		Total	57 000 000,00
		Reste à employer au 31/12/N (3)	-29 807 000,00

Libellé de la recette grevée d'une affectation spéciale (2) : Produit des amendes de radars automatiques

		Reste à employer au 01/01/N	0,00
Recettes			
Article	Libellé article	Montant	

Libellé de la recette grevée d'une affectation spéciale (2) : Produit des amendes de radars automatiques		
1345	Produit des amendes de radars automatiques	1 100 000,00
Total		1 100 000,00
Dépenses		
Article	Libellé article	Montant
2031	Frais d'etudes	250 000,00
23151	Réseaux de voirie	4 750 000,00
Total		5 000 000,00
Reste à employer au 31/12/N (3)		-3 900 000,00

Libellé de la recette grevée d'une affectation spéciale (2) : Taxe d'aménagement - part CAUE		
Reste à employer au 01/01/N		0,00
Recettes		
Article	Libellé article	Montant
7327	Taxe d'aménagement	784 616,00
Total		784 616,00
Dépenses		
Article	Libellé article	Montant
73918	Reversement CAUE	784 616,00
Total		784 616,00
Reste à employer au 31/12/N (3)		0,00

Libellé de la recette grevée d'une affectation spéciale (2) : Fonds Social Europeen		
Reste à employer au 01/01/N		0,00
Recettes		
Article	Libellé article	Montant
74771	Fonds Social Europeen	1 349 691,00
Total		1 349 691,00
Dépenses		
Article	Libellé article	Montant
6573	Sub de fonc aux communes et struct inter	42 000,00
6574	Subv de fonc aux personnes et organismes de droit prive	2 049 000,00
Total		2 091 000,00
Reste à employer au 31/12/N (3)		-741 309,00

Libellé de la recette grevée d'une affectation spéciale (2) : DDEC		
Reste à employer au 01/01/N		0,00
Recettes		
Article	Libellé article	Montant
1332	Dotation departementale d'equipement des colleges	2 268 000,00
Total		2 268 000,00
Dépenses		
Article	Libellé article	Montant
2031	Frais d'etudes	600 000,00
20431	Biens mobiliers, materiel et etudes	1 416 891,00

Libellé de la recette grevée d'une affectation spéciale (2) : DDEC		
231312	Batiments scolaires	9 698 613,16
2317312	Batiments scolaires recus a disposition	1 160 000,00
Total		12 875 504,16
Reste à employer au 31/12/N (3)		-10 607 504,16

(1) Par exemple, taxe d'aménagement, taxe de séjour, FEDER, dons et legs grevés d'une affectation, toutes recettes grevées d'une affectation spéciale et non ventilables ou recettes ventilables mais pour lesquelles le département souhaite un niveau de détail plus fin que dans la présentation croisée.

(2) Ouvrir un tableau par recette grevée d'une affectation spéciale et reproduire le tableau autant de fois que nécessaire pour décrire l'ensemble des recettes grevées d'une affectation spéciale.

(3) Reste à employer au 31/12/N = reste à employer au 01/01/N + total recettes de l'exercice – total dépenses de l'exercice.

IV – ANNEXES	IV
AUTRES ELEMENTS D'INFORMATIONS LISTE DES ORGANISMES DANS LESQUELS LE DEPARTEMENT A PRIS UN ENGAGEMENT FINANCIER (Articles L. 2313-1 et L. 2313-1-1 applicables au département par renvoi de l'article L. 3313-1 du CGCT)	D2

Les documents financiers et comptables de ces organismes sont mis à la disposition du public à (1).
Toute personne a le droit de demander communication à ses frais.

Nature de l'engagement (2)	Nom de l'organisme	Raison sociale de l'organisme	Nature juridique de l'organisme	Montant de l'engagement
Délégation de service public (3)				
-	SPL MuséoParc Alésia	SPL MuséoParc Alésia	SOCIETE PUBLIQUE LOCALE	0,00
Détention d'une part du capital				
-	Bourgogne Promotion	Bourgogne Promotion	SA A CONSEIL D'ADMINISTRATION	6 400,00
-	SPL MuséoParc Alésia	SPL MuséoParc Alésia	SOCIETE PUBLIQUE LOCALE	500 000,00
-	Société d'Aménagement Foncier et d'Etablissement Rural de Bourgogne (SAFER)	SAFER	SA à conseil d'administration	17 632,00
-	Caisse d'Epargne	Caisse d'Epargne	Caisse d'épargne et de prévoyance à forme coopérative	45 720,00
-	SPL "Bourgogne Franche-Comté numérique"	SPL "Bourgogne Franche-Comté numérique"	SOCIETE PUBLIQUE LOCALE	200 000,00
Garantie ou cautionnement d'un emprunt				
- TRAVAUX D'HUMANISATION	CH DE LA HAUTE COTE D'OR	CH DE LA HAUTE COTE D'OR		185 846,35
- REHABILITATION BATIMENTS NELSON MIREBEAU	AGEI	AGEI		74 357,38
- LONGVIC "GUYNEMER"	ORVITIS	ORVITIS		218,45
- LONGVIC "GUYNEMER"	ORVITIS	ORVITIS		49,98
- SOMBERNON "LE PANORAMA"	ORVITIS	ORVITIS		604,92
- ROUVRAY 15 LOGEMENTS	ORVITIS	ORVITIS		1 676,83
- GEVREY-CHAMBERTIN	ORVITIS	ORVITIS		486 519,92
- PRECY-SOUS-THIL 12 LOGEMENTS	ORVITIS	ORVITIS		904,55
- GEVREY CHAMBERTIN - Bergis	ORVITIS	ORVITIS		715 068,31
- GEVREY CHAMBERTIN - Bergis	ORVITIS	ORVITIS		134 084,37
- GEVREY CHAMBERTIN - Bergis	ORVITIS	ORVITIS		1 858 830,69
- GEVREY CHAMBERTIN - Bergis	ORVITIS	ORVITIS		362 880,31
- PLA SENNECEY-LES-DIJON	SCIC HABITAT BOURGOGNE	SCIC HABITAT BOURGOGNE		335 933,09
- PLA MESSIGNY-ET-VANTOUX	SCIC HABITAT BOURGOGNE	SCIC HABITAT BOURGOGNE		24 635,13
- PLA CHEVIGNY-SAINT-SAUVEUR	SCIC HABITAT BOURGOGNE	SCIC HABITAT BOURGOGNE		321 666,37
23/12/1977 - TOUILLON 10 PAVILLONS	ORVITIS	ORVITIS		856,98
02/11/1981 - VITTEAUX 17 LOGEMENTS	ORVITIS	ORVITIS		26 861,96
08/03/1983 - CORPEAU	ORVITIS	ORVITIS		51 306,14
22/03/1983 - MINOT 4 LOGEMENTS	ORVITIS	ORVITIS		8 924,53
22/03/1983 - RECEY-SUR-OURCE 3 LOGEMENTS	ORVITIS	ORVITIS		861,53
22/03/1983 - SALIVES 3 LOGEMENTS	ORVITIS	ORVITIS		6 386,96

Nature de l'engagement (2)	Nom de l'organisme	Raison sociale de l'organisme	Nature juridique de l'organisme	Montant de l'engagement
22/03/1983 - DARCEY 4 LOGEMENTS	ORVITIS	ORVITIS		7 473,96
22/03/1983 - EPOISSES 6 LOGEMENTS	ORVITIS	ORVITIS		3 498,98
14/06/1983 - SAULIEU	ORVITIS	ORVITIS		5 578,48
14/06/1983 - CHAMESSON 6 LOGEMENTS	ORVITIS	ORVITIS		14 020,26
26/07/1983 - CHASSAGNE-MONTRACHET	ORVITIS	ORVITIS		6 661,64
26/07/1983 - LADOIX-SERRIGNY 10 LOGEMENTS	ORVITIS	ORVITIS		4 515,76
18/10/1983 - BELLENEUVE	ORVITIS	ORVITIS		7 809,15
18/10/1983 - PRECY-SOUS-THIL 12 LOGEMENTS	ORVITIS	ORVITIS		63 047,90
07/02/1984 - NEUILLY-LES-DIJON "LES HOUCHES"	ORVITIS	ORVITIS		84 441,33
07/02/1984 - NEUILLY-LES-DIJON "LES HOUCHES"	ORVITIS	ORVITIS		27 737,32
07/02/1984 - NEUILLY-LES-DIJON "LES HOUCHES"	ORVITIS	ORVITIS		64 380,02
25/03/1985 - FONTAINE-EN-DUESMOIS 4 LOGEMENTS	ORVITIS	ORVITIS		18 921,27
19/11/1985 - PERRIGNY-LES-DIJON	ORVITIS	ORVITIS		89 092,35
07/04/1986 - AIGNAY-LE-DUC 3 LOGEMENTS	ORVITIS	ORVITIS		7 581,64
20/10/1986 - ROUVRAY RUE DU MARCHE	ORVITIS	ORVITIS		119 585,08
20/10/1986 - ROUVRAY RUE DU MARCHE	ORVITIS	ORVITIS		54 348,24
23/03/1987 - OPERATION REHABILITATION TOUTRY	HABELLIS	HABELLIS		13 738,25
29/03/1987 - PLA MONTBARD	SCIC HABITAT BOURGOGNE	SCIC HABITAT BOURGOGNE		114 427,92
29/03/1987 - PLA BRAZEY-EN-PLAINE	SCIC HABITAT BOURGOGNE	SCIC HABITAT BOURGOGNE		2 018,62
29/03/1987 - PLA MONTBARD CITE FAYS	SCIC HABITAT BOURGOGNE	SCIC HABITAT BOURGOGNE		14 385,69
29/03/1987 - PLA DOMOIS	SCIC HABITAT BOURGOGNE	SCIC HABITAT BOURGOGNE		128 984,29
16/06/1987 - HAUTEVILLE LOTISSEMENT "LE VILLAGE"	ORVITIS	ORVITIS		6 188,17
16/06/1987 - HAUTEVILLE LOTISSEMENT "LE VILLAGE"	ORVITIS	ORVITIS		112 484,30
16/06/1987 - HAUTEVILLE LOTISSEMENT LE VILLAGE	ORVITIS	ORVITIS		52 798,42
16/06/1987 - MESSIGNY-ET-VANTOUX	ORVITIS	ORVITIS		100 475,86
06/10/1987 - VEUXHAULLES 2 LOGEMENTS	ORVITIS	ORVITIS		16 330,16
06/10/1987 - PLA BRAZEY-EN-PLAINE	SCIC HABITAT BOURGOGNE	SCIC HABITAT BOURGOGNE		59 931,39
16/02/1988 - PLF ARC-SUR-TILLE	SCIC HABITAT BOURGOGNE	SCIC HABITAT BOURGOGNE		48 172,84
14/02/1989 - CORGOLOIN	ORVITIS	ORVITIS		46 625,10
14/02/1989 - PLA NUITS-SAINT-GEORGES	ORVITIS	ORVITIS		141 691,62
14/02/1989 - NUITS-SAINT-GEORGES "LES CHARMOTTES"	ORVITIS	ORVITIS		398 418,48
09/01/1990 - CORPEAU "LA RENAUDINE"	ORVITIS	ORVITIS		77 620,86
25/03/1991 - FLEUREY-SUR-OUCHE MAPAD	ORVITIS	ORVITIS		161 847,35
24/06/1991 - CONSTRUCTION LOGEMENTS COMMUNAUTE D'EMMAÛS	HABELLIS	HABELLIS		30 855,47
18/05/1992 - FLEUREY-SUR-OUCHE MAPAD	ORVITIS	ORVITIS		360 265,04
07/07/1992 - PLAÏ COLLONGES-LES-PREMIERES	SCIC HABITAT BOURGOGNE	SCIC HABITAT BOURGOGNE		13 663,22
01/12/1992 - PLAÏ CHEVIGNY-SAINT-SAUVEUR	SCIC HABITAT BOURGOGNE	SCIC HABITAT BOURGOGNE		13 021,66
10/12/1992 - PLF SAINT-JEAN-DE-LOSNE	SCIC HABITAT BOURGOGNE	SCIC HABITAT BOURGOGNE		104 151,49
02/02/1993 - GEVREY-CHAMBERTIN	ORVITIS	ORVITIS		238 439,49
29/03/1993 - BAIGNEUX-LES-JUIFS	ORVITIS	ORVITIS		130 563,46
15/11/1993 - CONSTRUCTION LOGEMENTS COMMUNAUTE D'EMMAÛS	HABELLIS	HABELLIS		43 008,84
15/11/1993 - FOYER HANDICAPES CHEVIGNY-ST-SAUVEUR	HABELLIS	HABELLIS		125 071,93
08/03/1994 - PLA SELONGEY	SCIC HABITAT BOURGOGNE	SCIC HABITAT BOURGOGNE		24 195,63
08/03/1994 - PLA SELONGEY CITE BELLEVUE	SCIC HABITAT BOURGOGNE	SCIC HABITAT BOURGOGNE		18 362,15
16/05/1994 - EXTENSION FOYER LA VIGNE	ARCHE A DIJON	ARCHE A DIJON		20 508,79
14/02/1995 - POMMARD 3 LOGEMENTS	ORVITIS	ORVITIS		46 763,35
14/02/1995 - CHEVIGNY-SAINT-SAUVEUR LE CLOS	ORVITIS	ORVITIS		111 929,64

Nature de l'engagement (2)	Nom de l'organisme	Raison sociale de l'organisme	Nature juridique de l'organisme	Montant de l'engagement
27/03/1995 - MAISON DE RETRAITE - ST JEAN DE LOSNE	LA MAISON DE RETRAITE DE SAINT JEAN DE LOSNE	LA MAISON DE RETRAITE DE SAINT JEAN DE LOSNE		130 428,18
27/03/1995 - CONSTRUCTION LOGEMENTS NORGES-LA-VILLE	HABELLIS	HABELLIS		40 720,11
09/01/1996 - PAGNY-LE-CHÂTEAU	ORVITIS	ORVITIS		43 951,47
09/01/1996 - PRECY-SOUS-THIL- VIEUX LAVOIRS	ORVITIS	ORVITIS		13 858,28
09/01/1996 - AIGNAY-LE-DUC	ORVITIS	ORVITIS		28 519,48
09/01/1996 - POUILLY-EN -AUXOIS 14 LOGEMENTS	ORVITIS	ORVITIS		128 466,06
09/01/1996 - CHEVIGNY-SAINT-SAUVEUR LE CLOS	ORVITIS	ORVITIS		89 571,93
09/01/1996 - MAXILLY-SUR-SAONE 5 LOGEMENTS	ORVITIS	ORVITIS		51 354,32
11/03/1996 - MARCILLY-SUR-TILLE RUE DU MOULIN	ORVITIS	ORVITIS		84 791,51
11/06/1996 - PLA CHEVIGNY-SAINT-SAUVEUR	SCIC HABITAT BOURGOGNE	SCIC HABITAT BOURGOGNE		208 427,54
11/06/1996 - PLA BELLENEUVE	SCIC HABITAT BOURGOGNE	SCIC HABITAT BOURGOGNE		107 549,73
11/06/1996 - PLA CHEVIGNY-SAINT-SAUVEUR	SCIC HABITAT BOURGOGNE	SCIC HABITAT BOURGOGNE		297 638,15
11/06/1996 - PLA CHEVIGNY-SAINT-SAUVEUR	SCIC HABITAT BOURGOGNE	SCIC HABITAT BOURGOGNE		237 402,61
11/06/1996 - PLF AUXONNE	SCIC HABITAT BOURGOGNE	SCIC HABITAT BOURGOGNE		323 210,84
11/06/1996 - PLF GEVREY-CHAMBERTIN FOYER ACODEGE	SCIC HABITAT BOURGOGNE	SCIC HABITAT BOURGOGNE		342 693,67
11/06/1996 - PLA COUTERNON	SCIC HABITAT BOURGOGNE	SCIC HABITAT BOURGOGNE		53 897,22
10/09/1996 - CONSTRUCTION FOYER D'ACCUEIL MARCILLY-SUR-TILLE	HABELLIS	HABELLIS		38 779,31
10/09/1996 - CONSTRUCTION LOGEMENTS MARCILLY-SUR-TILLE	HABELLIS	HABELLIS		58 797,54
21/10/1996 - TRAVAUX DE SECURITE CHATEAU DE VELLEROT	ASS FOYER DU RENOUVEAU	ASS FOYER DU RENOUVEAU		72 350,36
12/11/1996 - VERNOIS-LES-VEVRES 4 LOGEMENTS	ORVITIS	ORVITIS		35 741,00
12/11/1996 - CHIVRES 1 LOGEMENT	ORVITIS	ORVITIS		11 769,88
12/11/1996 - VEUVEY-SUR-OUCHE 2 LOGEMENTS	ORVITIS	ORVITIS		13 733,79
11/03/1997 - ROUVRAY 5 LOGEMENTS	ORVITIS	ORVITIS		45 140,00
11/03/1997 - LONGECOURT-EN -PLAINE	ORVITIS	ORVITIS		109 543,83
24/03/1997 - ACQUISITION-AMELIORATION JALLANGES	HABELLIS	HABELLIS		7 064,72
24/03/1997 - ACQUISITION-AMELIORATION TIL-CHATEL	HABELLIS	HABELLIS		31 951,72
16/06/1997 - CONSTRUCTION LOGEMENTS BRETENIERE	HABELLIS	HABELLIS		271 213,85
16/06/1997 - CONSTRUCTION LOGEMENTS SEURRE	HABELLIS	HABELLIS		205 347,63
16/06/1997 - CONSTRUCTION LOGEMENTS SEURRE	HABELLIS	HABELLIS		37 642,57
16/06/1997 - CONSTRUCTION LOGEMENTS BRETENIERE	HABELLIS	HABELLIS		19 332,00
13/01/1998 - OISILLY 1 LOGEMENT	ORVITIS	ORVITIS		11 024,84
13/01/1998 - MASSINGY CONSTRUCTION 2 LOGEMENTS	ORVITIS	ORVITIS		19 071,76
13/01/1998 - OUGES "LE NOYER MARCHAND"	ORVITIS	ORVITIS		265 378,78
26/10/1998 - CONSTRUCTION PAVILLONS BRESSEY-SUR-TILLE	HABELLIS	HABELLIS		386 569,39
31/05/1999 - CHEVIGNY-SAINT-SAUVEUR LE CLOS	ORVITIS	ORVITIS		440 443,41
21/06/1999 - PEX MAS D'AGENCOURT	SCIC HABITAT BOURGOGNE	SCIC HABITAT BOURGOGNE		86 876,96
13/06/2000 - PLUS SELONGEY	SCIC HABITAT BOURGOGNE	SCIC HABITAT BOURGOGNE		175 012,66
13/06/2000 - PLA SELONGEY	SCIC HABITAT BOURGOGNE	SCIC HABITAT BOURGOGNE		8 717,72
09/04/2001 - EXTENSION MAISON DE RETRAITE	M RET DE BLIGNY SUR OUCHE	M RET DE BLIGNY SUR OUCHE		229 932,30
10/07/2001 - ACQUISITION-AMELIORATION MONTAGNY-LES-SEURRE	HABELLIS	HABELLIS		6 614,89
09/10/2001 - ACQUISITION-AMELIORATION PONTAILLER-SUR-SAONE	HABELLIS	HABELLIS		67 931,47
21/10/2002 - EXTENSION MAISON RETRAITE BLIGNY	M RET DE BLIGNY SUR OUCHE	M RET DE BLIGNY SUR OUCHE		11 167,49
26/05/2003 - RESTRUCTURATION DE L'HOPITAL D'IS SUR TILLE	HOP LOCAL D'IS SUR TILLE	HOP LOCAL D'IS SUR TILLE		667 980,17
08/07/2003 - TRAVAUX D'EXTENSION DU FOYER	AGEI	AGEI		224 791,33
27/10/2003 - THURY -CREATION D'UNE MAISON	ORVITIS	ORVITIS		12 452,45
27/10/2003 - THURY -CREATION D'UNE MAISON	ORVITIS	ORVITIS		10 011,18

Nature de l'engagement (2)	Nom de l'organisme	Raison sociale de l'organisme	Nature juridique de l'organisme	Montant de l'engagement
27/10/2003 - ROUVRES EN PLAINE - CREATION D'UNE MAISON	ORVITIS	ORVITIS		11 353,17
27/10/2003 - ROUVRES EN PLAINE - CREATION D'UNE MAISON	ORVITIS	ORVITIS		38 964,17
21/06/2004 - Foyer La Ruche - construction 12 logements	SCIC HABITAT BOURGOGNE	SCIC HABITAT BOURGOGNE		163 797,24
06/12/2004 - MISE AUX NORMES DES CUISINES	CROIX ROUGE FRANCAISE	CROIX ROUGE FRANCAISE		10 121,19
15/12/2005 - Recompactage Foyer Dijonnais	HABELLIS	HABELLIS		124 676,06
15/12/2005 - Recompactage Foyer Dijonnais	HABELLIS	HABELLIS		244 116,78
27/03/2006 - Construction 8 logements PRECY SOUS THIL	ORVITIS	ORVITIS		115 968,81
27/03/2006 - Construction 8 logements PRECY SOUS THIL	ORVITIS	ORVITIS		25 828,65
27/03/2006 - Construction 8 logements PRECY SOUS THIL	ORVITIS	ORVITIS		46 660,41
27/03/2006 - Construction 8 logements PRECY SOUS THIL	ORVITIS	ORVITIS		56 949,56
27/03/2006 - Construction 8 logements PRECY SOUS THIL	ORVITIS	ORVITIS		10 122,33
27/03/2006 - Construction 8 logements PRECY SOUS THIL	ORVITIS	ORVITIS		12 370,52
19/06/2006 - Acquisition NYMPHEAS FONTAINE LES DIJON	ORVITIS	ORVITIS		1 090 227,71
06/11/2006 - Acquisition immeuble "Les Tanneries"	A.L.I.S.	A.L.I.S.		114 907,47
06/11/2006 - Acquisition immeuble "Les Tanneries"	A.L.I.S.	A.L.I.S.		110 659,48
14/12/2006 - Réorg. Centre Professionnel Educatif d'Arnay-le-Duc	PEP CBFC	PEP CBFC		120 931,39
14/12/2006 - Réorg. Centre Professionnel Educatif d'Arnay-le-Duc	PEP CBFC	PEP CBFC		34 245,43
23/03/2007 - MR Saint Philibert - travaux restructuration	MAISON DE RETRAITE DE SAINT PHILIBERT	MAISON DE RETRAITE DE SAINT PHILIBERT		130 882,00
23/03/2007 - MR Saint Philibert - travaux restructuration	MAISON DE RETRAITE DE SAINT PHILIBERT	MAISON DE RETRAITE DE SAINT PHILIBERT		595 755,54
23/03/2007 - MR Saint Philibert - travaux restructuration	MAISON DE RETRAITE DE SAINT PHILIBERT	MAISON DE RETRAITE DE SAINT PHILIBERT		708 340,34
25/06/2007 - Construction 6 logements - LACANCHE	ORVITIS	ORVITIS		123 048,73
25/06/2007 - Construction 6 logements - LACANCHE	ORVITIS	ORVITIS		3 334,67
25/06/2007 - Construction 6 logements - LACANCHE	ORVITIS	ORVITIS		45 766,28
08/10/2007 - Extens.-restruct. Maison de Retraite La Providence	MAISON DE RETRAITE LA PROVIDENCE	MAISON DE RETRAITE LA PROVIDENCE		1 685 597,43
14/12/2007 - Acquisition 48 logements - MARCILLY/TILLE	HABELLIS	HABELLIS		38 588,30
14/12/2007 - Acquisition 48 logements - MARCILLY/TILLE	HABELLIS	HABELLIS		211 883,83
14/12/2007 - Acquisition 48 logements - MARCILLY/TILLE	HABELLIS	HABELLIS		235 889,76
14/12/2007 - Acquisition 48 logements - MARCILLY/TILLE	HABELLIS	HABELLIS		2 651 186,00
03/03/2008 - Const. foyer médicalisé - BEIRE LE CHATEL	HABELLIS	HABELLIS		175 192,94
03/03/2008 - Const. foyer médicalisé - BEIRE LE CHATEL	HABELLIS	HABELLIS		1 326 054,15
03/03/2008 - Const. foyer médicalisé - BEIRE LE CHATEL	HABELLIS	HABELLIS		300 390,75
30/05/2008 - Maison d'accueil et de retraite - PRECY SOUS THIL	ASSOC. MAISON D ACCUEIL ET RETRAITE	ASSOC. MAISON D ACCUEIL ET RETRAITE		54 210,94
08/09/2008 - Acquisit-amélioration 2 logts PONTAILLER-SUR-SAONE	ORVITIS	ORVITIS		58 664,57
08/09/2008 - Acquisit-amélioration 2 logts PONTAILLER-SUR-SAONE	ORVITIS	ORVITIS		50 375,04
24/10/2008 - Const. foyer médicalisé BEIRE LE CHATEL	HABELLIS	HABELLIS		116 701,88
24/10/2008 - Const. foyer médicalisé BEIRE LE CHATEL	HABELLIS	HABELLIS		53 481,70
09/02/2009 - Construction un logement à Origny	ORVITIS	ORVITIS		47 479,00
09/02/2009 - Construction un logement à Origny	ORVITIS	ORVITIS		7 735,13
09/03/2009 - Construct. Foyer Lacordaire RECEY-SUR-OURCE	HABELLIS	HABELLIS		235 322,85
09/03/2009 - Construct. Foyer Lacordaire RECEY-SUR-OURCE	HABELLIS	HABELLIS		241 915,11
09/03/2009 - Construct. Foyer Lacordaire RECEY-SUR-OURCE	HABELLIS	HABELLIS		903 761,91
27/03/2009 - LGFP-construction de 20 logts à POUILLY-EN-AUXOIS	ORVITIS	ORVITIS		769 861,76
27/03/2009 - LGFP-POUILLY-ST JEAN DE LOSNE-VITTEAUX	ORVITIS	ORVITIS		179 989,44
27/03/2009 - LGFP-POUILLY-ST JEAN DE LOSNE-VITTEAUX	ORVITIS	ORVITIS		83 620,89
27/03/2009 - LGFP-POUILLY-ST JEAN DE LOSNE-VITTEAUX	ORVITIS	ORVITIS		1 476 230,56

Nature de l'engagement (2)	Nom de l'organisme	Raison sociale de l'organisme	Nature juridique de l'organisme	Montant de l'engagement
27/03/2009 - LGFP-amélioration 62 logts EHPAD FLEUREY-SUR-OUCHÉ	ORVITIS	ORVITIS		233 494,81
27/03/2009 - LGFP-amélioration 68 logts EHPAD SELONGEY	ORVITIS	ORVITIS		377 180,86
27/03/2009 - LGFP-acquisition foncière à CORGOLOIN	ORVITIS	ORVITIS		443 190,00
27/03/2009 - LGFP - Maison d'Accueil Spécialisé à IS-SUR-TILLE	ORVITIS	ORVITIS		577 885,84
27/03/2009 - LGFP - acquis-amél. un logt à Chatillon-s/Seine	ORVITIS	ORVITIS		95 994,41
27/03/2009 - LGFP-acquisit améliorat logt Chatillon s/Seine	ORVITIS	ORVITIS		11 888,93
27/03/2009 - LGFP - amélioration EHPAD FLEUREY et SELONGEY	ORVITIS	ORVITIS		130 469,56
27/03/2009 - LGFP - amélioration 28 logt à CHATILLON-SUR-SEINE	ORVITIS	ORVITIS		73 142,59
27/03/2009 - LGFP-construction 95 logts EHPAD Nuits-Saint-Georges	ORVITIS	ORVITIS		3 433 414,93
27/03/2009 - LGFP-construction 95 logts EHPAD Nuits-Saint-Georges	ORVITIS	ORVITIS		1 134 908,44
27/03/2009 - LGFP-construction 95 logts EHPAD Nuits-Saint-Georges	ORVITIS	ORVITIS		4 021 147,95
27/03/2009 - LGFP - construction 5 logemts à VAROIS-ET-CHAIGNOT	ORVITIS	ORVITIS		43 901,06
27/03/2009 - LGFP - construction 5 logemts VAROIS-ET-CHAIGNOT	ORVITIS	ORVITIS		86 277,95
27/03/2009 - LGFP - construction 5 logemts VAROIS-ET-CHAIGNOT	ORVITIS	ORVITIS		166 839,67
27/03/2009 - LGFP - construction 5 logemts VAROIS-ET-CHAIGNOT	ORVITIS	ORVITIS		22 669,88
27/03/2009 - LGFP - construction d'un logement à Reulle-Vergy	ORVITIS	ORVITIS		11 808,44
27/03/2009 - LGFP acq.amélioration 2 logts St Broing les Moines	ORVITIS	ORVITIS		167 142,63
27/03/2009 - LGFP - constr. d'un logement à Reulle-Vergy	ORVITIS	ORVITIS		8 659,35
27/03/2009 - LGFP - constr. d'un logement à Reulle-Vergy	ORVITIS	ORVITIS		90 669,13
27/03/2009 - LGFP - réhabilitation 123 logements à Saulieu	ORVITIS	ORVITIS		334 534,38
27/03/2009 - LGFP - réhabilitation 32 lits La Louère MONTBARD	ORVITIS	ORVITIS		17 445,20
27/03/2009 - LGFP - foyer Genlis	ORVITIS	ORVITIS		254 234,86
27/03/2009 - LGFP - foyer Sombornon	ORVITIS	ORVITIS		415 107,58
27/03/2009 - LGFP-MAS IS-SUR-TILLE	ORVITIS	ORVITIS		238 338,94
27/03/2009 - LGFP-construction EHPAD Nuits-Saint-Georges	ORVITIS	ORVITIS		793 290,83
27/03/2009 - LGFP-construct-acquis-amélior-10 communes	ORVITIS	ORVITIS		356 836,23
27/03/2009 - LGFP-construc-acquis-amélior lgt 4 communes	ORVITIS	ORVITIS		105 151,99
27/03/2009 - LGFP-construct-acquis-amélior-lgt-4 communes	ORVITIS	ORVITIS		874 605,52
27/03/2009 - LGFP-construc-acquis-amélior-lgt-10 communes	ORVITIS	ORVITIS		1 877 506,56
27/03/2009 - LGFP- ARNAY-LE-DUC(bois)&SEURRE (logt)	ORVITIS	ORVITIS		783 476,85
27/03/2009 - LGFP-construction de 20 logts à POUILLY-EN-AUXOIS	ORVITIS	ORVITIS		79 395,07
06/04/2009 - Acquisition 6 logements à IZIER	SCIC HABITAT BOURGOGNE	SCIC HABITAT BOURGOGNE		67 493,14
06/04/2009 - Acquisition 6 logements à IZIER	SCIC HABITAT BOURGOGNE	SCIC HABITAT BOURGOGNE		332 021,98
06/04/2009 - Acquisition 6 logements à IZIER	SCIC HABITAT BOURGOGNE	SCIC HABITAT BOURGOGNE		69 415,94
06/04/2009 - Acquisition 6 logements à IZIER	SCIC HABITAT BOURGOGNE	SCIC HABITAT BOURGOGNE		190 341,53
03/07/2009 - Construction de la Maison du Portugal	ASS UNION LUSO FRANCAISE EUROPEENNE	ASS UNION LUSO FRANCAISE EUROPEENNE		68 458,70
08/09/2009 - Acquisition-amélioration d'un logement à LERY	ORVITIS	ORVITIS		43 009,13
14/09/2009 - Réhabilitation 16 logements à LACANCHE	ORVITIS	ORVITIS		55 684,95
05/10/2009 - Construction de 8 logements à IS-SUR-TILLE	HABELLIS	HABELLIS		347 118,08
05/10/2009 - Construction de 8 logements à IS-SUR-TILLE	HABELLIS	HABELLIS		86 256,59
05/10/2009 - Construction de 8 logements à IS-SUR-TILLE	HABELLIS	HABELLIS		30 028,82
08/10/2009 - Acquisition-amélioration d'un logement à LERY	ORVITIS	ORVITIS		37 635,09
09/04/2010 - Acquisition VEFA 35 logements à AUXONNE	HABELLIS	HABELLIS		67 506,17
09/04/2010 - Acquisition VEFA 35 logements à AUXONNE	HABELLIS	HABELLIS		295 690,43
09/04/2010 - Acquisition VEFA 35 logements à AUXONNE	HABELLIS	HABELLIS		1 183 662,59
09/04/2010 - Acquisition VEFA 35 logements à AUXONNE	HABELLIS	HABELLIS		319 811,28
04/06/2010 - Construction 22 logements à MARCILLY SUR TILLE	HABELLIS	HABELLIS		957 144,90
04/06/2010 - Construction 22 logements à MARCILLY SUR TILLE	HABELLIS	HABELLIS		160 996,46

Nature de l'engagement (2)	Nom de l'organisme	Raison sociale de l'organisme	Nature juridique de l'organisme	Montant de l'engagement
04/06/2010 - Construction 22 logements à MARCILLY SUR TILLE	HABELLIS	HABELLIS		225 478,89
04/06/2010 - Construction 22 logements à MARCILLY SUR TILLE	HABELLIS	HABELLIS		43 414,62
17/12/2010 - Construction de 12 logements à SAINT-USAGE	HABELLIS	HABELLIS		540 189,64
17/12/2010 - Construction de 12 logements à SAINT-USAGE	HABELLIS	HABELLIS		131 580,53
17/12/2010 - Construction de 12 logements à SAINT-USAGE	HABELLIS	HABELLIS		184 097,30
17/12/2010 - Construction de 12 logements à SAINT-USAGE	HABELLIS	HABELLIS		39 029,12
06/06/2011 - MON LOGIS - 14 logt à LAIGNES	SA HLM MON LOGIS	SA HLM MON LOGIS		503 074,25
06/06/2011 - MON LOGIS - 30 log LAIGNES	SA HLM MON LOGIS	SA HLM MON LOGIS		482 584,79
03/10/2011 - Construction caserne gendarmerie montbard	ORVITIS	ORVITIS		5 250 030,60
21/10/2011 - EHPAD "les Hortensias" Valmy DIJON	MUTUALITE FRANCAISE	MUTUALITE FRANCAISE		4 312 500,00
	BOURGUIGNONNE	BOURGUIGNONNE		
09/01/2012 - Construction de 9 logements à COUTERNON	HABELLIS	HABELLIS		44 877,94
09/01/2012 - Construction de 9 logements à COUTERNON	HABELLIS	HABELLIS		171 105,54
09/01/2012 - Construction de 9 logements à COUTERNON	HABELLIS	HABELLIS		104 695,97
09/01/2012 - Construction de 9 logements à COUTERNON	HABELLIS	HABELLIS		411 835,68
09/01/2012 - Réhabilitation 33 lgts Semur-en-Auxois	ORVITIS	ORVITIS		65 957,32
09/01/2012 - Réhabilitation 40lgts Châtillon s/Seine	ORVITIS	ORVITIS		110 249,09
09/01/2012 - Réhabilitation 40lgts Châtillon s/Seine	ORVITIS	ORVITIS		114 199,12
30/03/2012 - Construction 5 logements CHAMESSON	HABELLIS	HABELLIS		151 278,29
30/03/2012 - Construction 5 logements CHAMESSON	HABELLIS	HABELLIS		19 888,47
30/03/2012 - Construction 5 logements CHAMESSON	HABELLIS	HABELLIS		89 203,82
25/05/2012 - EHPAD GRANDJEAN TALANT	MUTUALITE FRANCAISE	MUTUALITE FRANCAISE		2 695 448,70
	BOURGUIGNONNE	BOURGUIGNONNE		
02/07/2012 - Foyer Hebergement BEZOUOTTE	AGEI	AGEI		1 312 500,00
06/07/2012 - MON LOGIS - 16 log LAIGNES	SA HLM MON LOGIS	SA HLM MON LOGIS		1 127 834,44
06/07/2012 - MON LOGIS - 16 lgts LAIGNES	SA HLM MON LOGIS	SA HLM MON LOGIS		130 564,94
03/12/2012 - Norges la Ville derrière le Colombier	HABELLIS	HABELLIS		243 444,18
03/12/2012 - Norges la Ville derrière le Colombier	HABELLIS	HABELLIS		52 959,46
03/12/2012 - Norges la Ville derrière le Colombier	HABELLIS	HABELLIS		20 447,18
03/12/2012 - Norges la Ville derrière le Colombier	HABELLIS	HABELLIS		110 066,41
29/03/2013 - Const.logts.Messigny et Vantoux et Thorey en Plaine	ORVITIS	ORVITIS		1 096 569,12
29/03/2013 - Const.logts.Messigny et Vantoux et Thorey en Plaine	ORVITIS	ORVITIS		329 345,38
29/03/2013 - Const.logts.Messigny et Vantoux et Thorey en Plaine	ORVITIS	ORVITIS		474 450,87
29/03/2013 - Const.logts.Messigny et Vantoux et Thorey en Plaine	ORVITIS	ORVITIS		136 515,67
29/03/2013 - Villers-la-Faye - rue des Domus	ORVITIS	ORVITIS		120 980,41
29/03/2013 - Villers-la-Faye - rue des Domus	ORVITIS	ORVITIS		16 979,90
29/03/2013 - Villers-la-Faye - Ladoix-Serrigny	ORVITIS	ORVITIS		165 911,99
29/03/2013 - Villers-la-Faye - Ladoix-Serrigny	ORVITIS	ORVITIS		36 109,72
29/03/2013 - Belleneuve - Semur - Genlis	ORVITIS	ORVITIS		575 459,79
29/03/2013 - Belleneuve - Semur - Genlis	ORVITIS	ORVITIS		179 339,47
29/03/2013 - Belleneuve - Semur - Genlis	ORVITIS	ORVITIS		655 369,11
29/03/2013 - Belleneuve - Semur - Genlis	ORVITIS	ORVITIS		193 744,17
29/03/2013 - Semur-en-Auxois - 33 logements	ORVITIS	ORVITIS		238 289,72
29/03/2013 - Châtillon-sur-Seine - 20 logements	ORVITIS	ORVITIS		146 800,27
29/03/2013 - Châtillon-sur-Seine - 20 logements	ORVITIS	ORVITIS		141 738,22
08/04/2013 - EHPAD La Tuilerie à Epoisses	MUTUALITE FRANCAISE	MUTUALITE FRANCAISE		1 137 410,89
	BOURGUIGNONNE	BOURGUIGNONNE		
24/05/2013 - EHPAD Arcades POUILLY EN AUXOIS	EHPAD LES ARCADES	EHPAD LES ARCADES		3 376 275,00
09/09/2013 - MON LOGIS - 60 logt Ste-Colombe-sur-Seine	SA HLM MON LOGIS	SA HLM MON LOGIS		737 590,93
04/11/2013 - MON LOGIS - 40 logt Châtillon-sur-Seine	SA HLM MON LOGIS	SA HLM MON LOGIS		560 741,63

Nature de l'engagement (2)	Nom de l'organisme	Raison sociale de l'organisme	Nature juridique de l'organisme	Montant de l'engagement
03/02/2014 - transfert de SCIC 68 logt PONTAILLER SUR SAONE	ORVITIS	ORVITIS		675 557,20
10/03/2014 - ORVITIS pour ACODEGE à GEVREY CHAMBERTIN	ORVITIS	ORVITIS		70 834,05
10/03/2014 - ORVITIS pour ACODEGE à GEVREY CHAMBERTIN	ORVITIS	ORVITIS		225 528,63
10/03/2014 - ORVITIS pour ACODEGE à GEVREY CHAMBERTIN	ORVITIS	ORVITIS		216 684,13
02/06/2014 - SCIC HABITAT - Norges la Ville	SCIC HABITAT BOURGOGNE	SCIC HABITAT BOURGOGNE		89 356,78
02/06/2014 - SCIC HABITAT - Norges la Ville	SCIC HABITAT BOURGOGNE	SCIC HABITAT BOURGOGNE		26 462,31
02/06/2014 - SCIC HABITAT - Norges la Ville	SCIC HABITAT BOURGOGNE	SCIC HABITAT BOURGOGNE		191 850,73
02/06/2014 - SCIC HABITAT - Norges la Ville	SCIC HABITAT BOURGOGNE	SCIC HABITAT BOURGOGNE		80 611,93
04/07/2014 - Lamarche sur Saône	HABELLIS	HABELLIS		480 257,69
04/07/2014 - Lamarche sur Saône	HABELLIS	HABELLIS		223 340,60
04/07/2014 - Lamarche sur Saône	HABELLIS	HABELLIS		44 946,80
04/07/2014 - Lamarche sur Saône	HABELLIS	HABELLIS		130 089,08
09/03/2015 - ASSOCIATION BIEN ETRE - EHPAD St Vincent de Paul	ASS SANTE ET BIEN-ETRE	ASS SANTE ET BIEN-ETRE		3 788 321,38
09/03/2015 - Construction de 7 logts à Collonges-les-Premières	HABELLIS	HABELLIS		434 255,55
09/03/2015 - Construction de 7 logts à Collonges-les-Premières	HABELLIS	HABELLIS		50 023,37
09/03/2015 - Construction de 7 logts à Collonges-les-Premières	HABELLIS	HABELLIS		97 661,79
09/03/2015 - Construction de 7 logts à Collonges-les-Premières	HABELLIS	HABELLIS		14 818,87
19/06/2015 - MEURSAULT - STE MARIE - SAULIEU	ORVITIS	ORVITIS		106 742,53
19/06/2015 - MEURSAULT - STE MARIE - SAULIEU	ORVITIS	ORVITIS		310 816,24
19/06/2015 - MEURSAULT - STE MARIE - SAULIEU	ORVITIS	ORVITIS		69 563,00
19/06/2015 - MEURSAULT - STE MARIE - SAULIEU	ORVITIS	ORVITIS		526 554,97
19/06/2015 - PRET PAM REHA DIVERS 2013-2014	ORVITIS	ORVITIS		4 427 596,71
19/06/2015 - PRET PAM SAULIEU Jean Bertin	ORVITIS	ORVITIS		209 862,57
19/06/2015 - ARC-PONTAILLER-VIGNOLES-IZEURE	ORVITIS	ORVITIS		201 823,96
19/06/2015 - ARC-PONTAILLER-VIGNOLES-IZEURE	ORVITIS	ORVITIS		489 556,29
03/07/2015 - ASSOCIATION BIEN ETRE - EHPAD ATHEE	ASS SANTE ET BIEN-ETRE	ASS SANTE ET BIEN-ETRE		1 320 000,00
03/07/2015 - 1 logt à NUIITS SAINT GEORGES	ORVITIS	ORVITIS		7 086,57
03/07/2015 - 1 logt à NUIITS SAINT GEORGES	ORVITIS	ORVITIS		43 375,89
03/07/2015 - 1 logt à NUIITS SAINT GEORGES	ORVITIS	ORVITIS		41 169,36
07/09/2015 - Foyer de Vie Roland LEGRAS à RENEVE	AGEI	AGEI		165 000,00
07/09/2015 - EHPAD LAIGNES	EHPAD DE LAIGNES	EHPAD DE LAIGNES		2 986 973,14
07/09/2015 - Association "Les Papillons Blancs"	LES PAPIILLONS BLANCS DE BEAUNE	LES PAPIILLONS BLANCS DE BEAUNE		55 833,41
07/09/2015 - Association "Les Papillons Blancs"	LES PAPIILLONS BLANCS DE BEAUNE	LES PAPIILLONS BLANCS DE BEAUNE		182 812,50
18/12/2015 - Arc/Pontailier/Vignoles/Izeure	ORVITIS	ORVITIS		650 526,58
18/12/2015 - Arc/Pontailier/Vignoles/Izeure	ORVITIS	ORVITIS		166 592,18
18/12/2015 - EPOISSES - place de la piscine	ORVITIS	ORVITIS		60 678,24
18/12/2015 - EPOISSES - place de la piscine	ORVITIS	ORVITIS		223 675,73
18/12/2015 - EPOISSES - place de la piscine	ORVITIS	ORVITIS		37 839,02
18/12/2015 - EPOISSES - place de la piscine	ORVITIS	ORVITIS		139 423,29
11/01/2016 - Restructuration de l'EHPAD	Residende NOTRE DAME de la VISITATION	Residende NOTRE DAME de la VISITATION		2 920 044,04
11/01/2016 - Construction de 2 logts à Izeure	ORVITIS	ORVITIS		196 482,51
04/07/2016 - Construction 14 logements à Longecourt-en-Plaine	HABELLIS	HABELLIS		576 017,86
04/07/2016 - Construction 14 logements à Longecourt-en-Plaine	HABELLIS	HABELLIS		94 366,66
04/07/2016 - Construction 14 logements à Longecourt-en-Plaine	HABELLIS	HABELLIS		264 587,63
04/07/2016 - Construction 14 logements à Longecourt-en-Plaine	HABELLIS	HABELLIS		36 266,39
05/12/2016 - Foyer Vesvrottes à Beire-le-Châtel	HABELLIS	HABELLIS		466 354,50
05/12/2016 - Foyer Vesvrottes à Beire-le-Châtel	HABELLIS	HABELLIS		127 245,75

Nature de l'engagement (2)	Nom de l'organisme	Raison sociale de l'organisme	Nature juridique de l'organisme	Montant de l'engagement
05/12/2016 - Foyer Vesvrottes à Beire-le-Châtel	HABELLIS	HABELLIS		494 293,50
12/06/2017 - Travaux de modernisation	EHPAD de Moutiers Saint Jean	EHPAD de Moutiers Saint Jean		352 021,46
13/05/2019 - Réaménagement de prêt	HABELLIS	HABELLIS		976 987,80
Subventions supérieures à 75 000 € ou représentant plus de 50 % du produit figurant au compte de résultat de l'organisme				
-	ACODEGE	ACODEGE	ASSOCIATION DECLAREE	140 000,00
-	AMI 21 AMICALE PERSONNEL	AMI 21 AMICALE PERSONNEL	ASSOCIATION DECLAREE	274 000,00
-	AGENCE DEVELOPPEMENT TOURISTIQUE	AGENCE DEVELOPPEMENT TOURISTIQUE	ASSOCIATION DECLAREE	1 534 800,00
-	ASS GEST DEVELOP CTRE FORMATION APPREN	ASS GEST DEVELOP CTRE FORMATION APPREN	ASSOCIATION DECLAREE	109 520,00
-	ASSOCIATION BOURGUIGNONNE CULTURELLE	ASSOCIATION BOURGUIGNONNE CULTURELLE	ASSOCIATION DECLAREE	150 000,00
-	ASSOCIATION SENTIERS	ASSOCIATION SENTIERS	ASSOCIATION DECLAREE	346 121,85
-	CESAM	CESAM	ASSOCIATION DECLAREE	165 043,00
-	CROIX ROUGE	CROIX ROUGE	ASSOCIATION DECLAREE	170 739,86
-	DEFIS	DEFIS	ASSOCIATION DECLAREE	267 713,73
-	FEDERATION REGIONALE MAISONS DES JEUNES	FEDERATION REGIONALE MAISONS DES JEUNES	ASSOCIATION DECLAREE	122 762,50
-	GREN LA BAROTTE	GREN LA BAROTTE	ASSOCIATION DECLAREE	240 061,82
-	IRFA BOURGOGNE FRANCHE-COMTE	IRFA BOURGOGNE FRANCHE-COMTE	ASSOCIATION DECLAREE	91 065,89
-	L ADAPT	L ADAPT	ASSOCIATION DECLAREE	90 000,00
-	MAISONS PARTAGEES SIMON DE CYRENE	MAISONS PARTAGEES SIMON DE CYRENE	ASSOCIATION DECLAREE	246 000,00
-	PEP CTRE BOURGOGNE FRANCHE-COMTE	PEP CTRE BOURGOGNE FRANCHE-COMTE	ASSOCIATION DECLAREE	90 677,00
-	SASTI	SASTI	ASSOCIATION DECLAREE	90 000,00
-	SDAT	SDAT	ASSOCIATION DECLAREE	601 610,80
-	AFIAFAF BOUX CERIGNY ETROCHEY	AFIAFAF BOUX CERIGNY ETROCHEY	ASSOCIATION SYNDICALE AUTORISEE	383 647,36
-	CENTRE HOSPITALIER UNIVERSITAIRE DIJON	CENTRE HOSPITALIER UNIVERSITAIRE DIJON	ETS D'HOSPITALISATION	518 360,35
-	AGENCE DE SERVICE ET DE PAIEMENT DR	AGENCE DE SERVICE ET DE PAIEMENT DR	EP NATIONAL A CARACTERE ADMINISTRATIF	359 793,01
-	ORVITIS	ORVITIS	EPL A CARACTERE INDUSTRIEL ET COMMERCIAL	502 466,14
-	MAISON DEPARTEMENTALE PERSONNES HANDICAPEES	MAISON DEPARTEMENTALE PERSONNES HANDICAPEES	GROUPEMENT D INTERET PUBLIC	650 000,00
-	GIP CREATIV	GIP CREATIV	GROUPEMENT D INTERET PUBLIC	90 000,75
-	CHAMBRE DEPARTEMENTALE D AGRICULTURE	CHAMBRE DEPARTEMENTALE D AGRICULTURE	ORGANISME CONSULAIRE	112 004,25
-	CDC HABITAT SOCIAL	CDC HABITAT SOCIAL	SA A CONSEIL D ADMINISTRATION	221 500,00
-	JDA DIJON BASKET	JDA DIJON BASKET	SA A CONSEIL D ADMINISTRATION	110 200,00

Nature de l'engagement (2)	Nom de l'organisme	Raison sociale de l'organisme	Nature juridique de l'organisme	Montant de l'engagement
-	SA HLM HABELLIS	SA HLM HABELLIS	SA DE HLM A CONSEIL D'ADMINISTRATION	132 323,00
-	COLLEGE GASTON ROUPNEL	COLLEGE GASTON ROUPNEL	COLLEGE	129 939,28
-	COLLEGE LE CHAPITRE	COLLEGE LE CHAPITRE	COLLEGE	78 256,43
-	BARGES	BARGES	COMMUNE	98 014,35
-	BURE LES TEMPLIERS	BURE LES TEMPLIERS	COMMUNE	77 018,35
-	CHATILLON SUR SEINE	CHATILLON SUR SEINE	COMMUNE	224 142,93
-	DIJON	DIJON	COMMUNE	249 019,19
-	ECHANNAY	ECHANNAY	COMMUNE	90 618,36
-	EPOISSES	EPOISSES	COMMUNE	127 800,00
-	FRESNES	FRESNES	COMMUNE	95 800,40
-	GENLIS	GENLIS	COMMUNE	111 597,00
-	IS SUR TILLE	IS SUR TILLE	COMMUNE	93 986,24
-	LACANCHE	LACANCHE	COMMUNE	262 780,42
-	MAGNY SUR TILLE	MAGNY SUR TILLE	COMMUNE	87 014,29
-	MONTBARD	MONTBARD	COMMUNE	467 730,80
-	PONTAILLER SUR SAONE	PONTAILLER SUR SAONE	COMMUNE	445 720,50
-	POUILLY EN AUXOIS	POUILLY EN AUXOIS	COMMUNE	132 814,09
-	SAINT JULIEN	SAINT JULIEN	COMMUNE	76 500,00
-	SAULIEU	SAULIEU	COMMUNE	131 234,00
-	SELONGEY	SELONGEY	COMMUNE	194 031,52
-	SEURRE	SEURRE	COMMUNE	139 056,00
-	SOMBERNON	SOMBERNON	COMMUNE	597 452,80
-	TALANT	TALANT	COMMUNE	103 257,92
-	TRECLUN	TRECLUN	COMMUNE	76 500,00
-	VELARS SUR OUCHE	VELARS SUR OUCHE	COMMUNE	125 200,75
-	VENAREY LES LAUMES	VENAREY LES LAUMES	COMMUNE	166 418,00
-	VILLEBICHOT	VILLEBICHOT	COMMUNE	94 555,54
-	COMMUNAUTE BEAUNE CHAGNY NOLAY	COMMUNAUTE BEAUNE CHAGNY NOLAY	COMMUNAUTE D'AGGLOMERATION	250 583,06
-	CC DES TERRES D AUXOIS	CC DES TERRES D AUXOIS	COMMUNAUTE DE COMMUNES	237 620,27
-	CC DU PAYS ARNAY LIERNAIS	CC DU PAYS ARNAY LIERNAIS	COMMUNAUTE DE COMMUNES	81 987,80
-	CC DU PAYS CHATILLONNAIS	CC DU PAYS CHATILLONNAIS	COMMUNAUTE DE COMMUNES	99 301,22
-	CC DU PAYS D ALESIA ET DE LA SEINE	CC DU PAYS D ALESIA ET DE LA SEINE	COMMUNAUTE DE COMMUNES	292 103,00
-	CC GEVREY CHAMBERTIN NUIST ST GEORGES	CC GEVREY CHAMBERTIN NUIST ST GEORGES	COMMUNAUTE DE COMMUNES	816 554,61
-	CC OUCHE ET MONTAGNE	CC OUCHE ET MONTAGNE	COMMUNAUTE DE COMMUNES	109 578,06
-	CC PLAINE DIJONNAISE	CC PLAINE DIJONNAISE	COMMUNAUTE DE COMMUNES	155 007,00
-	CC RIVES DE SAONE	CC RIVES DE SAONE	COMMUNAUTE DE COMMUNES	256 830,29
-	CC SAULIEU	CC SAULIEU	COMMUNAUTE DE COMMUNES	147 394,96
-	CC TILLE ET VENELLE	CC TILLE ET VENELLE	COMMUNAUTE DE COMMUNES	275 769,07

Nature de l'engagement (2)	Nom de l'organisme	Raison sociale de l'organisme	Nature juridique de l'organisme	Montant de l'engagement
-	CC VALLEES DE LA TILLE ET L IGNON	CC VALLEES DE LA TILLE ET L IGNON	COMMUNAUTE DE COMMUNES	501 027,00
-	SIVOM DE CHATILLON SUR SEINE	SIVOM DE CHATILLON SUR SEINE	SIVOM	186 828,35
-	SYND MIXTE MUSIQUE EN AUXOIS MORVAN	SYND MIXTE MUSIQUE EN AUXOIS MORVAN	SYNDICAT MIXTE COMMUNAL	83 570,00
-	SYNDDICAT EAUX SERVICES AUXOIS-MORVAN	SYNDDICAT EAUX SERVICES AUXOIS-MORVAN	SYNDICAT MIXTE FERME	107 491,50
-	SINOTIV EAU	SINOTIV EAU	SYNDICAT MIXTE FERME	157 226,53
-	CC DU PAYS D ALESIA ET DE LA SEINE	CC DU PAYS D ALESIA ET DE LA SEINE	COMMUNAUTE DE COMMUNES	286 043,00
-	CC GEVREY CHAMBERTIN NUIST ST GEORGES	CC GEVREY CHAMBERTIN NUIST ST GEORGES	COMMUNAUTE DE COMMUNES	198 416,90
-	CC OUCHE ET MONTAGNE	CC OUCHE ET MONTAGNE	COMMUNAUTE DE COMMUNES	99 178,00
-	SIVOM DE CHATILLON SUR SEINE	SIVOM DE CHATILLON SUR SEINE	SIVOM	99 209,50
-	SINOTIV EAU	SINOTIV EAU	SYNDICAT MIXTE FERME	157 226,53
Autres				

(1) Hôtel du département et autres lieux publics désignés par le département.

(2) Indiquer la date de la décision (délibérations, contrats ou décisions de l'exécutif).

(3) Préciser la nature de la délégation (concession, affermage, régie intéressée...).

IV – ANNEXES	IV
AUTRES ELEMENTS D'INFORMATIONS – LISTE DES ORGANISMES DE REGROUPEMENT	D3.1

LISTE DES ORGANISMES DE REGROUPEMENT AUXQUELS ADHERE LE DEPARTEMENT

DESIGNATION DES ORGANISMES	Date d'adhésion	Mode de participation	Montant du financement
Syndicats mixtes (article L. 5721-1 du CGCT)			
Parc naturel régional du morvan	14/12/2006		113 667,00
Autres organismes de regroupement			
GIP e-bourgogne	01/10/2007		248 000,00
Parc national Champagne Bourgogne	04/06/2010		100,00

IV – ANNEXES	IV
AUTRES ELEMENTS D'INFORMATIONS – LISTE DES ETABLISSEMENTS PUBLICS CREES	D3.2

LISTE DES ETABLISSEMENTS PUBLICS CREES

Catégorie d'établissement (1)	Intitulé / objet de l'établissement	Date de création	Date de délibération	Nature de l'activité (SPIC/SPA)	TVA (oui / non)
Groupement d'Intérêt Public	Maison Départementale des Personnes Handicapées	01/01/2006	19/12/2005	SPA	non

(1) Il s'agit de recenser les établissements publics créés par la collectivité pour l'exploitation directe d'un service public relevant de sa compétence.

Pour rappel, la collectivité a l'obligation de constituer une régie si le service concerné est de nature industrielle et commerciale (cf. article L. 1412-1 du CGCT) ou la faculté de constituer une régie si le service concerné est de nature administrative et n'est pas de ceux qui, par leur nature ou par la loi, ne peuvent être assurés que par la collectivité elle-même (cf. article L. 1412-2 du CGCT).

Les régies ainsi créées peuvent, au choix de la collectivité, être dotées :

- soit de la personnalité morale et de l'autonomie financière ;
- soit de la seule autonomie financière.

Cependant, il convient de préciser que seules les régies dotées de la personnalité morale et de l'autonomie financière sont dénommées établissement public et doivent être recensées dans cet état.

IV – ANNEXES	IV
AUTRES ELEMENTS D'INFORMATIONS – LISTE DES SERVICES INDIVIDUALISES DANS UN BUDGET ANNEXE	D3.3

LISTE DES SERVICES INDIVIDUALISES DANS UN BUDGET ANNEXE

Catégorie de services (1)	Intitulé / objet du service	Date de création	Date de délibération	N° SIRET	Nature de l'activité (SPIC/SPA)	TVA (oui / non)
Maison de l'enfance Simone Weil	Etablissement public local	01/01/1974		22210001800050	SPA	non
Laboratoire Départemental	Régie à seule autonomie financière	01/01/2000	25/06/1999	22210001800548	SPA	oui
Muséoparc Alésia	Délégation de service public	01/07/2007	25/06/2007	22210001800571	SPIC	oui
Numérique FTTX	Délégation de service public	01/01/2018	16/10/2017	22210001800589	SPIC	oui

(1) Exemples de catégories : régie à seule autonomie financière, opérations d'aménagement, service social et médico-social...

IV – ANNEXES	IV
AUTRES ELEMENTS D'INFORMATIONS – LISTE DES SERVICES ASSUJETTIS A LA TVA ET NON ERIGES EN BUDGET ANNEXE	D3.4

LISTE DES SERVICES ASSUJETTIS A LA TVA ET NON ERIGES EN BUDGET ANNEXE

Catégorie de services	Intitulé / objet du service	Date de création	Date de délibération	Nature de l'activité (SPIC/SPA)
Agence Technique Départemental (ATD21)	Etablissement public administratif	01/07/2019	17/12/2018	

IV – ANNEXES	IV
DECISIONS EN MATIERE DE TAUX DES CONTRIBUTIONS DIRECTES ET INDIRECTES	E1

TAUX DES CONTRIBUTIONS DIRECTES ET INDIRECTES

	Base notifiée (si connue à la date de vote) ou assiettes	Variation des bases ou assiettes / (N-1)	Taux ou coefficient multiplicateur appliqué par décision du conseil général	Variation du taux / N-1	Produit voté par le conseil général	Variation du produit / N-1
Taxe foncières sur les propriétés bâties	0,00	0,00 %	21,00 %	0,00 %	149 133 000,00	2,13 %
Taxe destinée au financement des dépenses des conseils d'architecture, d'urbanisme et d'environnement	0,00	0,00 %	0,00 %	0,00 %	0,00	0,00 %
Taxe départementale des espaces naturels sensibles	0,00	0,00 %	0,00 %	0,00 %	0,00	0,00 %
Taxe départementale de publicité foncière et droit départemental d'enregistrement	0,00	0,00 %	4,50 %	0,00 %	80 000 000,00	11,11 %
Taxe sur la consommation finale d'électricité	0,00	0,00 %	4,25	0,00 %	5 550 000,00	0,36 %
Taxe sur les remontées mécaniques	0,00	0,00 %	0,00 %	0,00 %	0,00	0,00 %
Taxe d'aménagement	0,00	0,00 %	1,30 %	0,00 %	2 550 000,00	14,21 %
Total des contributions directes et indirectes	0,00	0,00 %			0,00	0,00 %

(1) Détailler les taxes pour lesquelles le département a un pouvoir de modulation du taux.

IV – ANNEXES	IV
ARRETE ET SIGNATURES	E2

Nombre de membres en exercice : 46

Nombre de membres présents : 37

Nombre de suffrages exprimés : 46

VOTES :

Pour : 29

Contre : 17

Abstentions : 0

Date de convocation : 20/11/2019

Présenté par le Président du Conseil Départemental (1),

A Dijon, le 16/12/2019

le Président du Conseil Départemental,

Délibéré par l'assemblée (2), réunie en session Conseil Départemental

A Dijon, le 16/12/2019

Les membres de l'assemblée délibérante (2),











Certifié exécutoire par le Président du Conseil Départemental (1), compte tenu de la transmission en préfecture, le 17/12/2019, et de la publication le 17/12/2019

A Dijon, le 18/12/2019

(1) Indiquer « la présidente » ou « le président ».

(2) L'assemblée délibérante étant : le Conseil Départemental (indiquer la nature de l'assemblée délibérante : conseil général, conseil syndical...).

Christophe AVENA	Michel BACHELARD 	Lionel BARD 	Charles BARRIERE 	Marie-Claire BONNET-VALLET 
Valérie BOUCHARD 	Hubert BRIGAND pour à Mme BOUCHARD 	Patrick CHAPUIS 	Emmanuelle COINT 	Vincent DANCOURT 
Danielle DARFEUILLE 	Gilles DELEPAU 	François-Xavier DUGOURD 	Valérie DUREUIL 	Martine EAP-DUPIN 
Hamid EL HASSOUNI pour à Mme HILY 	Anne ERSCHENS pour à Mme LOUIS 	Marc FROT 	Dominique GIRARD 	Patricia GOURMAND 
Dénia HAZHAZ 	Sandrine HILY 	Nathalie KOENDERS pour à M. BARD 	Catherine LOUIS 	Christophe LUCAND 
Céline MAGLICA pour à M. N'DIAYE 	Christelle MEHEU 	Dominique MICHEL 	Béatrice MQNGEON-HERMARY pour à M. POULLOT 	Massar N'DIAYE 
Anne PARENT 	Pierre POILLOT 	Colette POPARD 	Laurence PORTE 	Hubert POULLOT 

Marie-Laure RAKIC 	Jean-Pierre REBOURGEOIS pour M. LUCAS 	Christine RENAUDIN-JACQUES pour M. ROBINAT 	Christine RICHARD 	Paul ROBINAT 
Ludovic ROCHETTE 	François SAUVAGE pour M. LUCAS 	Denis THOMAS 	Laurent THOMAS 	Jeannine TISSERANDOT 
Céline TONOT pour M. LUCAS 